



**L'opinion des Français sur le débat
Santé/Recherche/Médicament
à l'occasion des élections présidentielles**
Février 2007





Manifeste entreprises du médicament

Février 2007



Présentation de l'étude

Présentation de l'étude



Manifeste entreprises du médicament

Février 2007



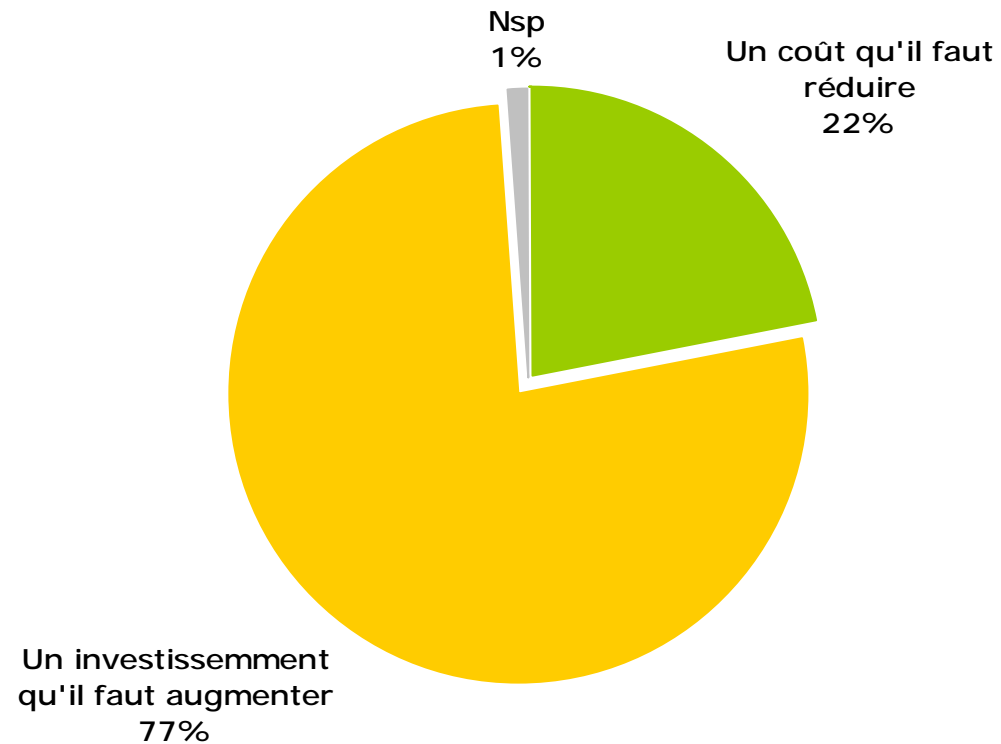
- 📍 Le Leem souhaite connaître l'opinion des Français sur le rôle des Entreprises du Médicament pour l'avenir de la France.
- 📍 **Méthode d'enquête**
Etude menée par téléphone, sur système CATI (Computer Assisted Telephone Interview) dans le cadre de l'Omnibus 'Filifop'.
- 📍 **Population interrogée**
Informations recueillies **les 8 et 9 février 2007** auprès d'un échantillon national représentatif de **1006 individus âgés de 15 ans et plus**.
Echantillon structuré selon la méthode des quotas (sexe, âge, profession du chef de famille) et stratifié par région et catégorie d'agglomération.



Opinion sur le financement de la santé, la recherche, les médicaments

Q1. En pensant aux années à venir, considérez-vous la santé, la recherche, les médicaments plutôt comme...

Base : ensemble (100%) = 1006



Manifeste entreprises du médicament

Février 2007

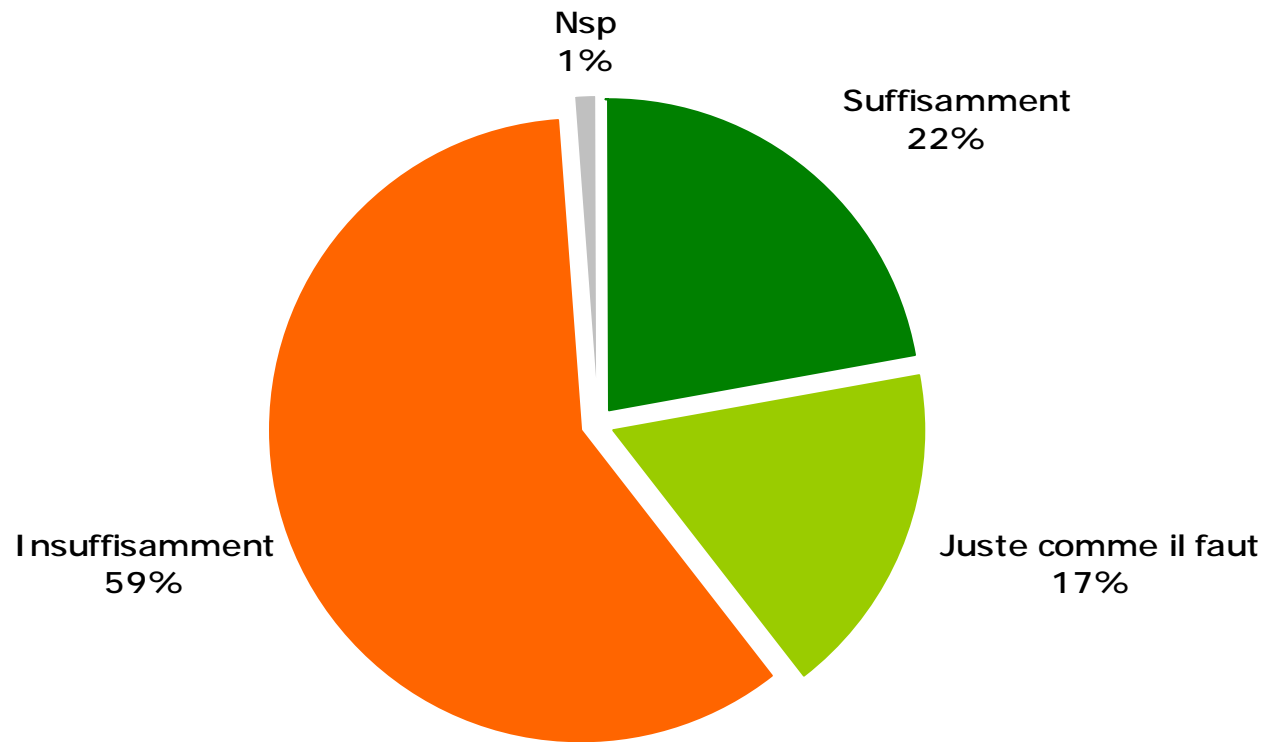




Les enjeux de santé dans la campagne présidentielle

Q2. Selon vous, parle-t-on suffisamment, juste comme il faut ou insuffisamment des enjeux de santé dans la campagne présidentielle ?

Base : ensemble (100%) = 1006



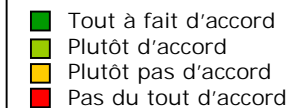
Manifeste entreprises du médicament
Février 2007



Perceptions générales

Q3. Je vais vous citer plusieurs phrases qui nous ont été dites à propos de la santé et du médicament. Pour chacune d'elles, dites-moi si vous êtes tout à fait d'accord, plutôt d'accord, plutôt pas d'accord ou pas du tout d'accord.

Base : ensemble (100%) = 1006



ST pas d'accord %

ST d'accord %

Il faut que l'accès aux soins pour tous demeure garanti

4



96

Il faut donner plus de place à la recherche médicale dans les choix budgétaires

4



96

Il faut laisser les médecins prescrire les soins et les médicaments qu'ils estiment nécessaires

8



92

Il faut faire de la santé une priorité dans les choix politiques

13



87

Manifeste entreprises du médicament

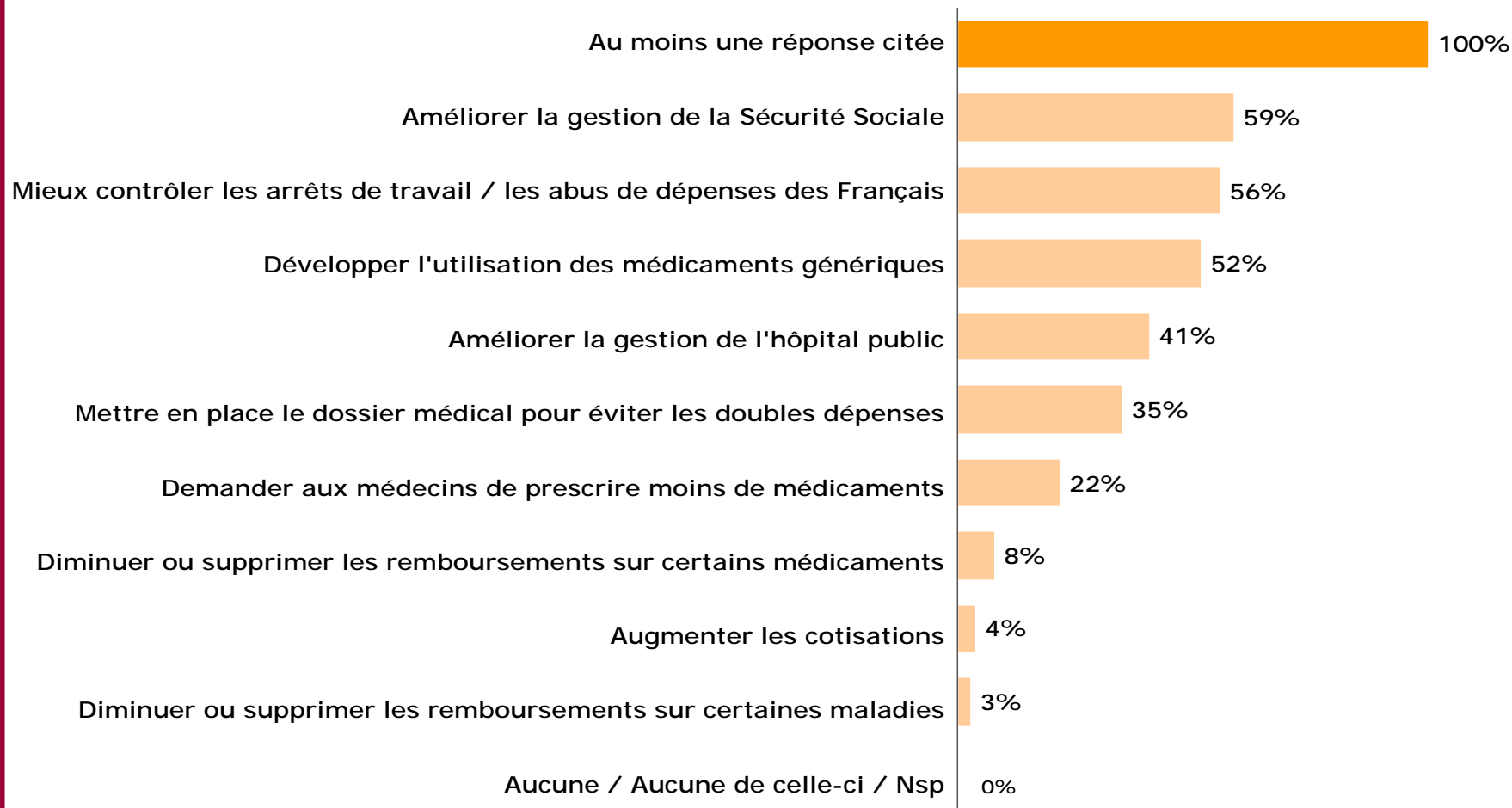
Février 2007



Mesures prioritaires pour le financement du système de santé en France

Q4. Concernant le financement du système de santé en France, parmi les mesures suivantes, lesquelles sont prioritaires à vos yeux ?

Base : ensemble (100%) = 1006



Moyenne: 2,8

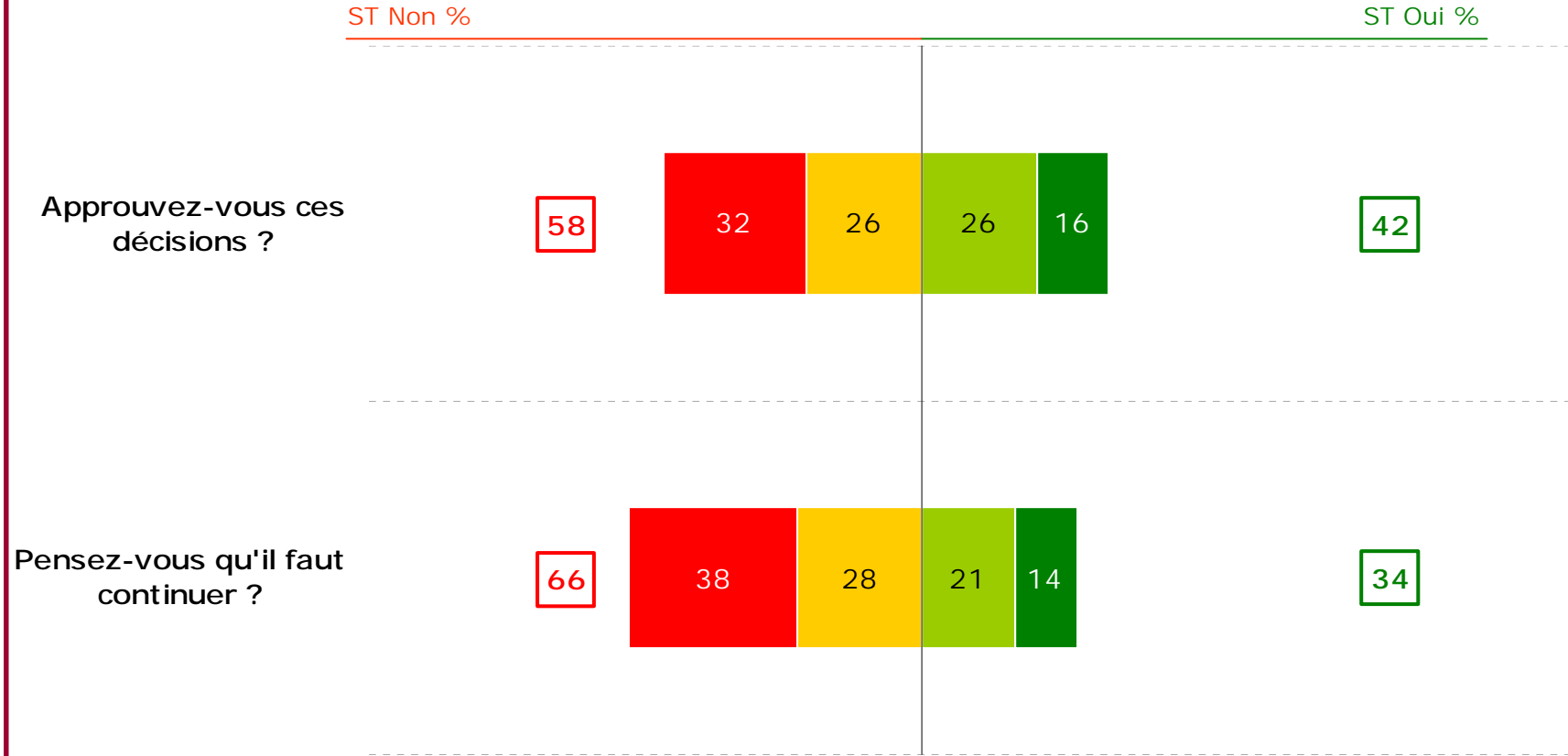
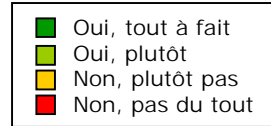
3 réponses maximum possibles



Perception de la diminution du remboursement des médicaments

Q5. On a diminué le remboursement de nombreux médicaments ces dernières années.

Base : ensemble (100%) = 1006



Manifeste entreprises du médicament

Février 2007



Perception des risques



Manifeste entreprises du médicament

Février 2007

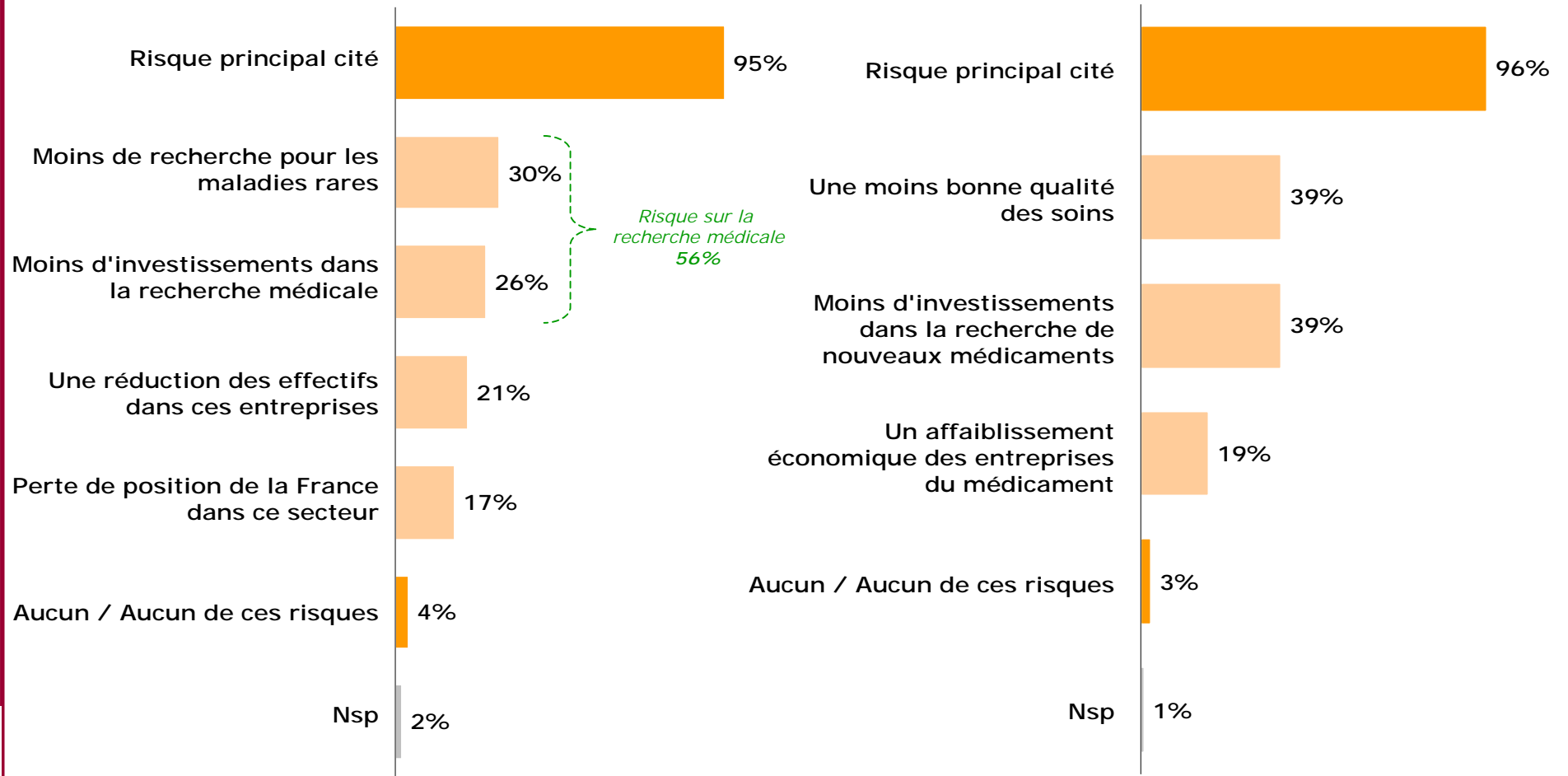


Q6. Quel est selon vous le risque principal si les entreprises du médicament étaient trop mises à contribution pour aider au financement du système de santé en France ?

Q7. Quel est selon vous le risque principal à faire trop d'économies sur le médicament et sa part dans l'ensemble des dépenses de santé ?

1 seule réponse possible

Base : ensemble (100%) = 1006

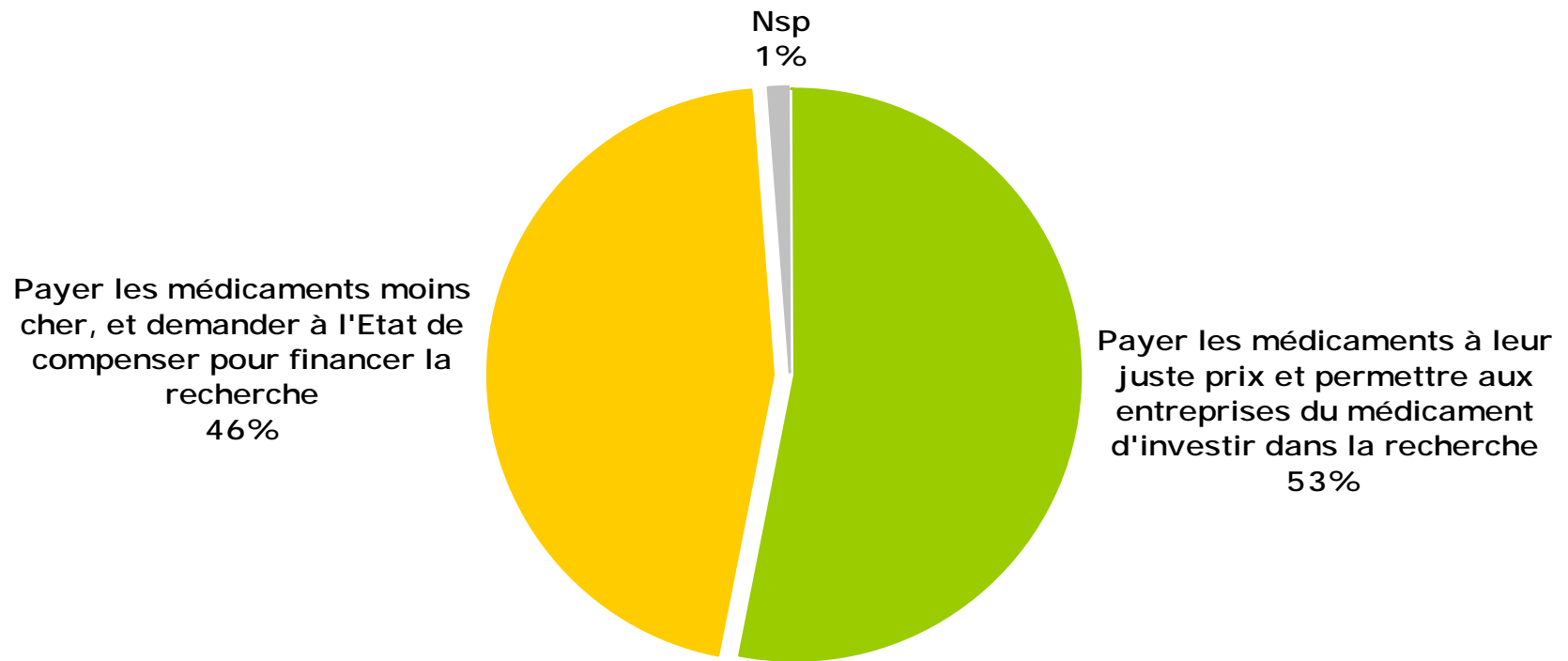




Préférence à l'égard du prix des médicaments et du financement de la recherche

Q8. Entre les 2 possibilités suivantes, laquelle aurait votre préférence ?

Base : ensemble (100%) = 1006



Manifeste entreprises du médicament

Février 2007

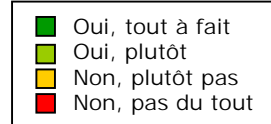




Perception de la position stratégique de l'industrie pharmaceutique en France

Q9. Pensez-vous que l'industrie pharmaceutique doive être considérée comme stratégique pour la France et qu'il faut donc la défendre et la protéger ?


Base : ensemble (100%) = 1006



ST Non %

ST Oui %

14



86

Manifeste entreprises du médicament

Février 2007





Manifeste entreprises du médicament

Février 2007



Structure de l'échantillon



Structure nationale représentative

- Grand Public -

Base : ensemble (100%) = 1006 %

SEXE	
Homme.....	48
Femme.....	52
ÂGE	
De 15 à 24 ans.....	16
De 25 à 34 ans.....	16
De 35 à 49 ans.....	26
De 50 à 64 ans.....	22
65 ans et plus.....	20
AGGLOMERATION	
Agglomération de moins de 2.000 habitants.....	25
Agglomération de 2.000 à 20.000 habitants.....	17
Agglomération de 20.000 à 100.000 habitants.....	13
Agglomération de plus de 100.000 habitants.....	28
Agglomération Parisienne.....	16
REGION	
Ile de France.....	18
Province.....	82
Nord.....	7
Est.....	9
Bassin Parisien Est.....	8
Bassin Parisien Ouest.....	9
Ouest.....	14
Sud-Ouest.....	11
Sud-Est.....	12
Méditerranée.....	12
PROFESSION CHEF DE FAMILLE	
Agriculteur.....	2
Artisan ou commerçant.....	5
Profession libérale, cadre supérieur.....	11
Profession intermédiaire.....	15
Employé.....	10
Ouvrier.....	21
Retraité.....	33
Autre inactif.....	3