

ifop



# Le tableau de bord politique Paris Match - Ifop

Février 2007

LEVÉE DE L'EMBARGO  
LE MARDI 6 FEVRIER 2007 A 18H00

Parution dans Paris Match le jeudi 8 février 2007



ifop



## Note méthodologique

Étude réalisée par l'Ifop pour Paris Match à partir d'un échantillon de **1006** personnes, représentatif de la population française âgée de 18 ans et plus.

La représentativité de l'échantillon a été assurée par la méthode des quotas (sexe, âge, profession du chef de famille, niveau d'éducation) après stratification par région et catégorie d'agglomération.

Les interviews ont eu lieu par téléphone au domicile des personnes interrogées du 1<sup>er</sup> au 2 Février 2007.

*La notice de cette enquête est consultable à la Commission des Sondages.*



ifop



Synthèse.



ifop

Hausse de l'approbation de l'action des deux têtes de l'exécutif.

- **46% des Français interrogés approuvent l'action de Jacques Chirac comme Président de la République contre 44% en janvier, soit une hausse de 2 points.** Cette nouvelle progression confirme l'évolution enregistrée depuis l'automne et permet à la popularité de Jacques Chirac d'atteindre son niveau le plus élevé depuis mai 2005, avant l'effondrement post-référendaire. Les mécontents de l'action du Président de la République restent néanmoins majoritaires (54% expriment leur désapprobation, -2 points).

L'approbation du Président se renforce particulièrement auprès des sympathisants de droite : 61% d'entre eux approuvent l'action de Jacques Chirac, contre 56% en janvier (+5). Ce taux monte à 67% parmi les proches de l'UMP (+3 points) et à 73% au sein des sympathisants de l'UDF (+8 points). A gauche en revanche, les soutiens de Jacques Chirac sont stables (34% contre 33% en janvier).

**L'approbation de l'action du Président de la République se double d'une amélioration de ses traits d'image sur le plan de son action intérieure.** 43% des Français considèrent que Jacques Chirac mène une bonne politique sociale, soit une hausse significative par rapport à janvier (+8 points). Par ailleurs, 41% estiment qu'il est sensible aux aspirations des Français (+1 point). Sur ces deux dimensions, le Président obtient des scores qui restent minoritaires mais qui traduisent un net rétablissement de la perception de l'action intérieure du Président. La politique étrangère menée par le Président continue de jouir d'un soutien massif de l'opinion : 77% des interviewés estiment ainsi qu'il défend bien les intérêts de la France à l'étranger (-2 points) et 67% approuvent sa politique européenne (+1 point).

- A l'instar du Président de la République, le Premier ministre bénéficie ce mois-ci d'une progression sensible du soutien de l'opinion : **41% des Français approuvent l'action de Dominique de Villepin (+3 points après les 5 points perdus en janvier)**. Cette hausse permet au locataire de Matignon de retrouver le score enregistré il y a presque un an, en mars 2006. Le mécontentement dont pâtit le Premier ministre continue toutefois de se maintenir à un niveau nettement majoritaire : 59% (-3 points) des personnes interrogées n'approuvent pas son action.

La popularité du Premier ministre progresse surtout, comme celle de Jacques Chirac, dans les rangs de la droite. 61% des sympathisants de droite approuvent l'action de Dominique de Villepin, contre 53% en janvier (+8). Parmi les proches de l'UMP, le Premier ministre progresse de 3 points (63% d'approbation contre 60% en janvier), ce qui ne lui permet toutefois pas de regagner le terrain qu'il avait perdu auprès de ces sympathisants le mois dernier à l'occasion de l'investiture de Nicolas Sarkozy. La popularité du locataire de Matignon progresse également parmi les proches de l'UDF (64%, soit +4 points).

**La hausse de l'approbation de l'action du Premier ministre ne se traduit que peu dans l'évolution de ses traits d'image qui enregistrent des évolutions contradictoires.** Dominique de Villepin progresse légèrement sur les deux dimensions relatives à sa politique intérieure. Ainsi, 44% des interviewés estiment que Dominique de Villepin mène des réformes utiles pour le pays (+2 points) et 42% qu'il a une bonne politique économique et sociale (+3 points). Les perceptions des Français restent néanmoins majoritairement négatives dans ces domaines. Concernant le leadership du Premier ministre, 52% des personnes interrogées estiment que Dominique de Villepin dirige bien l'action de son gouvernement (-3 points). Ce recul se double d'une autre évolution négative : pour 48% (-3 points) des interviewés, le Premier ministre apparaît comme un homme de dialogue. Cette dimension de l'image de Dominique de Villepin, particulièrement affectée lors de « l'effondrement post-CPE », reste donc un élément fragile de la popularité du Premier ministre.

**Une opposition dont la crédibilité continue de se dégrader mais dont on souhaite toujours la victoire aux élections.**

Une majorité de plus en plus forte de l'opinion considère que l'opposition, si elle était au pouvoir, ne ferait pas mieux que le gouvernement actuel : 57% des interviewés partagent cet avis (contre 54% en décembre, soit +3 points par rapport à janvier et +5 par rapport à décembre 2006). 43% (-3 points) des Français estiment à l'inverse que l'opposition ferait mieux que le gouvernement actuel. Parmi les sympathisants de gauche, ce taux diminue fortement (61%, contre 67% en décembre, -6 points) et reste, sans surprise, faible à droite (22% contre 24% en janvier, -2 points).

Le souhait de victoire demeure toutefois favorable à la gauche (50% contre 44% pour la droite), l'écart se creusant même entre les deux blocs politiques (6 points contre 3 points le mois dernier). 6% des personnes interrogées n'expriment pas d'opinion. Une nouvelle fois, droite et gauche font jeu égal dans la mobilisation de leurs camps : ainsi, 82% des proches de la gauche et 82% des sympathisants de droite souhaitent la victoire de leur famille politique respective. La proportion de personnes se déclarant proches de l'UDF et souhaitant la victoire de la gauche continue de régresser pour atteindre 19% (contre 26% en janvier et 44% en décembre).

**Chômage et pouvoir d'achat au cœur des préoccupations des Français.**

Plus encore qu'en janvier, le chômage et le pouvoir d'achat restent les principales préoccupations des Français dans le cadre de la campagne présidentielle. Ainsi, 28% des interviewés (+1 point) souhaitent que les candidats développent la thématique du chômage en priorité, et 25% des Français appellent de leur vœux une mobilisation des candidats sur la question du pouvoir d'achat (+1 point). Au total donc, 53% des Français évoquent l'une de ces deux composantes majeures de l'angoisse sociale : chômage ou pouvoir d'achat.

La protection sociale fait une remontée significative dans l'ordre des priorités des Français : 14% mentionnent ce thème (+2 points), devant l'éducation (10%, -6 points) qui se situe désormais en quatrième position dans la hiérarchie des préoccupations. Quant à la sécurité, elle ne constitue un enjeu prioritaire que pour 8% des interviewés (contre 10% le mois dernier et 13% en décembre 2006), signe de prégnance décroissante de cet enjeu dans les attentes exprimées par les Français à l'adresse des candidats à l'élection présidentielle.

L'immigration est évoquée par 8% des personnes interrogées (+1 point) et la place de la France dans le monde par 7% d'entre eux (+3 points). Ces deux dimensions, malgré les progressions enregistrées, restent aux derniers rangs des sujets que l'on souhaite voir abordés par les candidats

### Le classement des personnalités.

Avec 89% (+2 points) de bonnes opinions, Nicolas Hulot conserve la tête du classement des personnalités et se maintient au niveau le plus élevé enregistré dans le cadre du Tableau de bord politique. Les « excellentes opinions » à son égard sont même en progression (31% contre 27% en janvier), signe que son retrait de la course à l'Élysée n'a pas affecté son image.

Conservant la deuxième position, Bernard Kouchner enregistre une progression importante de sa popularité : 77% des personnes interrogées déclarent avoir une bonne opinion de l'ancien ministre de la Santé, soit une progression de 7 points en un mois.

En gagnant lui aussi 7 points, et en atteignant le score de 67% de « bonnes opinions », François Bayrou se hisse pour la première fois à la troisième place du classement des personnalités et devient le candidat à l'élection présidentielle le plus populaire du Tableau de bord politique. Les soutiens au Président de l'UDF progressent à gauche puisque son score atteint 69% parmi les proches du Parti Socialiste (+4 points), mais surtout à droite et notamment parmi les sympathisants UMP (64% de « bonnes opinions », soit +14 points).

A l'inverse de François Bayrou, Ségolène Royal connaît une chute spectaculaire. Elle recule de la troisième à la douzième place du classement, son score passant de 65% à 56% de « bonnes opinions », soit -9 points depuis janvier et -13 points par rapport à décembre 2006. La candidate du PS perd certes des soutiens à droite (29% des proches de l'UMP en ont une bonne opinion, contre 44% le mois dernier, soit -15 points), mais également à gauche (76% de « bonnes opinions » contre 84% en janvier, soit -8 points ; la chute est de 23 points parmi les proches des Verts qui ne sont plus que 53% à soutenir Ségolène Royal). Ségolène Royal obtient ainsi un score de popularité plus faible que celui de son ancien rival à la candidature socialiste, Dominique Strauss-Kahn, qui, fort de 58% de « bonnes opinions » (+4 points), rejoint la neuvième place du classement.

Ce recul de la députée des Deux-Sèvres permet également à Nicolas Sarkozy, pourtant stable, de la dépasser à présent en terme de popularité (57% de bonnes opinions, +1 point). D'autres personnalités de gauche continuent de perdre des soutiens dans l'opinion, dont notamment François Hollande (45%, contre 49% en janvier et 53% en décembre 2006). A l'inverse, la popularité de Dominique Voynet enregistre une progression significative : 52% des Français ont désormais une opinion positive de l'ancienne ministre de l'environnement, contre 45% en janvier (+7 points), la candidate des Verts à la présidentielle passant ainsi de la vingt-troisième à la quatorzième place du classement.

Autre succès dans le camp de l'écologie, Corinne Lepage, ancienne ministre et candidate à l'élection présidentielle, testée pour la première fois dans le cadre du Tableau de bord politique, recueille un score tout à fait honorable : 44% des personnes interrogées ont une bonne opinion de la Présidente de Cap21, 25% ne la connaissant pas suffisamment pour se faire un avis. Corinne Lepage semble ainsi disposer d'un véritable capital de sympathie, aussi bien à gauche (45% de « bonnes opinions ») qu'à droite (44%).

A l'extrême gauche, Arlette Laguiller obtient un score identique à celui du mois dernier (52% de bonnes opinions), alors qu'Olivier Besancenot progresse de 3 points (50%). José Bové est presque stable (46% de bonnes opinions, contre 47% en janvier).

Enfin, 25% des Français affirment avoir une bonne opinion de Jean-Marie Le Pen, soit un score particulièrement élevé pour le leader frontiste, et comparable à celui mesuré en janvier (26%).

### Les duels.

- **Pour la première fois depuis mai 2006, Ségolène Royal perd son duel avec Nicolas Sarkozy : 49% des Français préfèrent le ministre de l'Intérieur, 48% optant pour la candidate socialiste.** Rappelons qu'en janvier, un écart de 4 points favorable à Ségolène Royal séparait les deux personnalités.  
C'est surtout à gauche que la candidate du PS enregistre des défections : 77% des sympathisants de gauche la soutiennent contre Nicolas Sarkozy, alors qu'ils étaient 88% en janvier. A l'inverse, le ministre de l'Intérieur mobilise toujours aussi efficacement son camp (83% des proches de la droite le préfèrent à Ségolène Royal, contre 82% en janvier). Notons que la proportion de sympathisants de l'UDF préférant Ségolène Royal à Nicolas Sarkozy diminue (26% contre 31% le mois dernier).
- **Marie-George Buffet l'emporte dans le duel qui l'oppose à José Bové : 50% des Français la préfèrent en effet au leader altermondialiste, 45% faisant le choix inverse.** Mais parmi les sympathisants de gauche, le résultat est inverse : 50% préfèrent José Bové et 48% Marie-George Buffet.

Marie-George Buffet devance nettement José Bové parmi les sympathisants du Parti Communiste mais perd le duel auprès des proches des Verts. Notons que parmi les personnes de gauche ayant voté non au référendum sur la constitution européenne, l'ex porte-parole de la Confédération paysanne mène largement (52% le choisissent, contre 45% qui préfèrent Marie-George Buffet).



### Les conversations des Français.

88% des personnes interrogées ont parlé du décès de l'Abbé Pierre avec leurs proches. Cet événement figure à la première place des conversations des Français en janvier. Les interviewés sont également très nombreux à avoir évoqué l'entrée en vigueur de l'interdiction de fumer dans les lieux publics (85%).

La préparation du scrutin des 22 avril et 7 mai prochains continue de constituer un enjeu majeur des discussions entre Français dans la mesure où elle a animé ce mois-ci les conversations de 69% des interviewés, contre 61% en janvier. L'intérêt des Français pour la campagne présidentielle explique qu'une part non négligeable d'entre eux aient abordé la question du patrimoine des candidats à l'élection (44%), les polémiques sur les enquêtes menées par les Renseignements Généraux (41%) ou encore l'entrée en lice de José Bové (40%).

D'autres événements traditionnellement au cœur des préoccupations des Français ont eu un retentissement important dans leurs conversations. C'est le cas notamment des questions environnementales : 58% des interviewés ont évoqué la réunion de scientifiques à Paris sur l'évolution du climat, et 53% ont discuté de l'appel lancé à éteindre toutes les lumières pendant 5 minutes le 1<sup>er</sup> février. La baisse du chômage quant à elle a été évoquée par 53% des personnes interrogées.

D'autres sujets de conversation se situent à des niveaux moins élevés. Il s'agit notamment des affrontements entre Palestiniens (37%), de l'annonce par le laboratoire Pfizer de la suppression de 500 emplois en France (26%). La victoire d'un cheval français lors du Prix d'Amérique n'a été abordée que par 11% des interviewés.

### La question de l'actu.

Sur la thématique centrale dans cette pré-campagne présidentielle du pouvoir d'achat, Ségolène Royal et Nicolas Sarkozy bénéficient de niveaux de confiance quasi équivalents dans l'opinion (49% contre 48%). Notons toutefois un différentiel en faveur de la candidate socialiste au sein des catégories populaires : Ségolène Royal obtient en effet la confiance d'une majorité d'ouvriers (54%) et d'employés (52%).

En revanche, on observe une plus grande capacité du candidat Sarkozy à mordre à gauche : plus d'un sympathisant de gauche sur cinq (22%) lui manifeste sa confiance pour améliorer son pouvoir d'achat.

ifop



## Le match de l'exécutif.



ifop

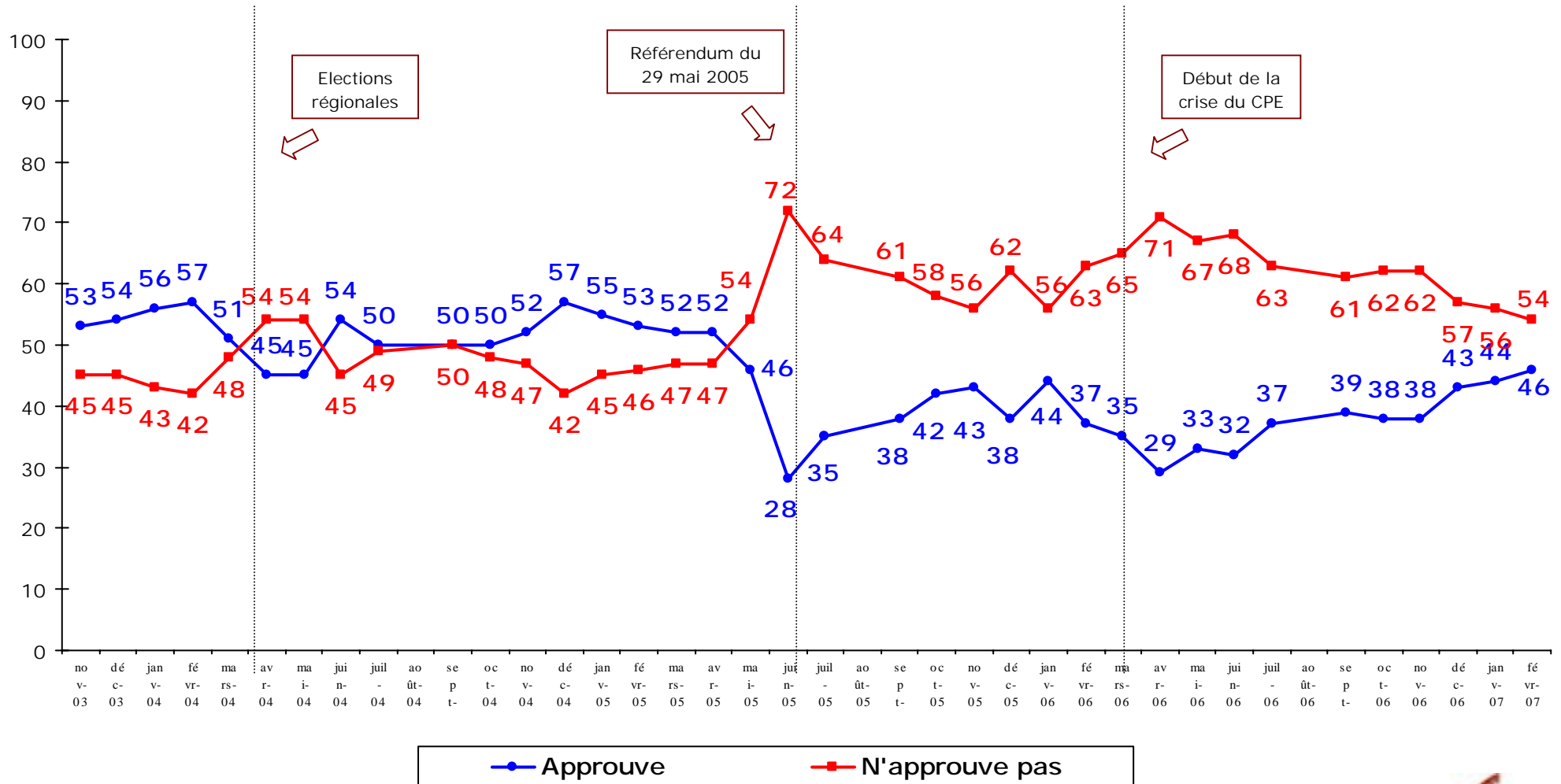
## L'approbation de l'action de Jacques Chirac comme président de la République.

Question : Approuvez-vous ou désapprouvez-vous l'action de Jacques Chirac comme président de la République ?

	Rappel Janvier 2007 (%)	Février 2007 (%)	Evolution
<b>TOTAL Approuve</b> .....	<b>44</b>	<b>46</b>	<b>+ 2</b>
• Approuve tout à fait .....	8	12	+ 4
• Approuve plutôt .....	36	34	- 2
<b>TOTAL N'approuve pas</b> .....	<b>56</b>	<b>54</b>	<b>- 2</b>
• N'approuve plutôt pas .....	31	27	- 4
• N'approuve pas du tout .....	25	27	+ 2
– Ne se prononcent pas .....	-	-	=
<b>TOTAL</b> .....	<b>100</b>	<b>100</b>	<b>-</b>

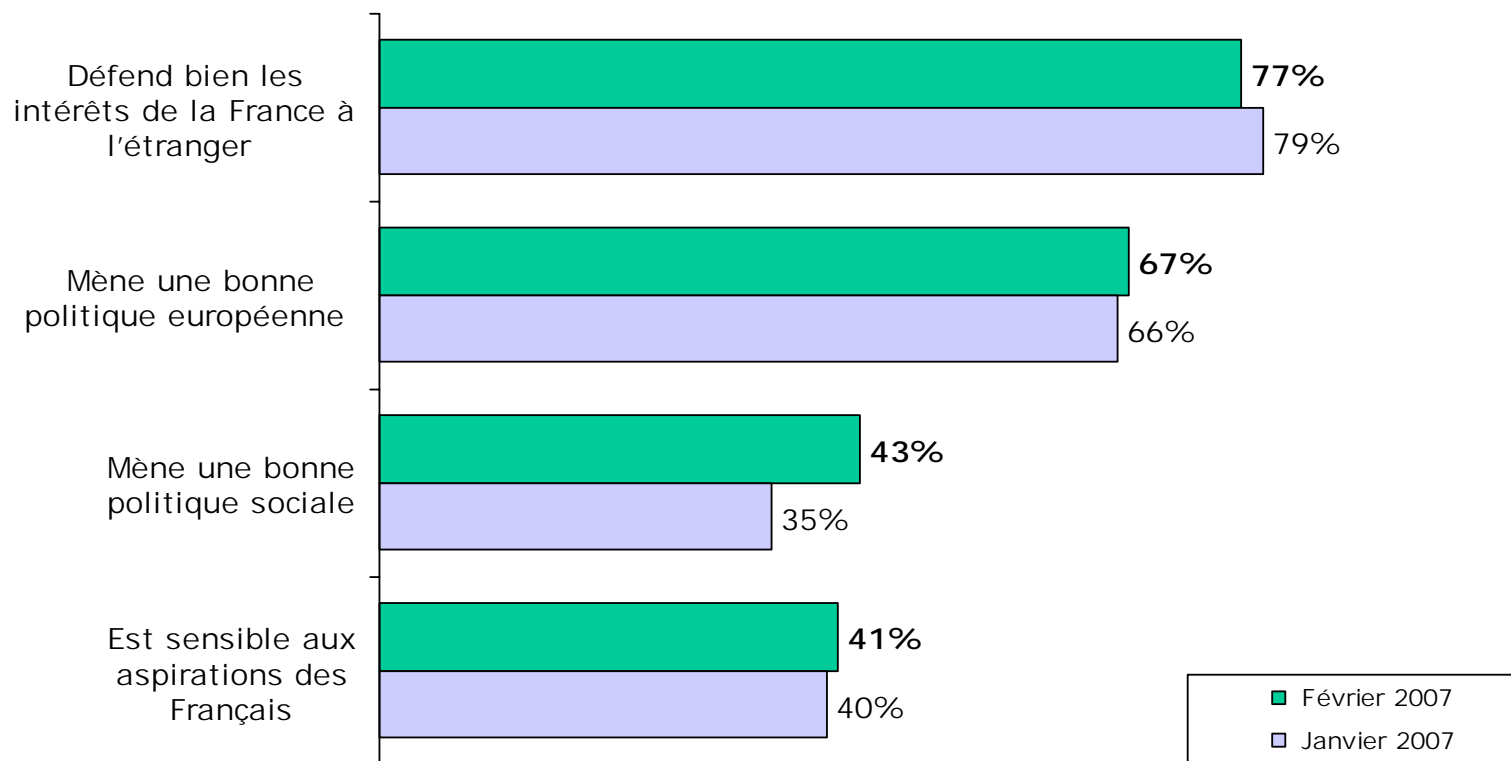
Petit à petit, Jacques Chirac remonte la pente : sa résignation tacite à la candidature de Nicolas Sarkozy lui fait gagner 6 points à droite (33% de sympathisants UMP demeurent cependant critiques). C'est son meilleur score depuis 19 mois et le référendum européen.

# L'évolution depuis novembre 2003.



## Les traits d'image associés au président de la République.

Question : Pour chacune des appréciations suivantes, dites-moi si elle correspond bien ou mal à l'idée que vous vous faites de Jacques Chirac comme président de la République ?



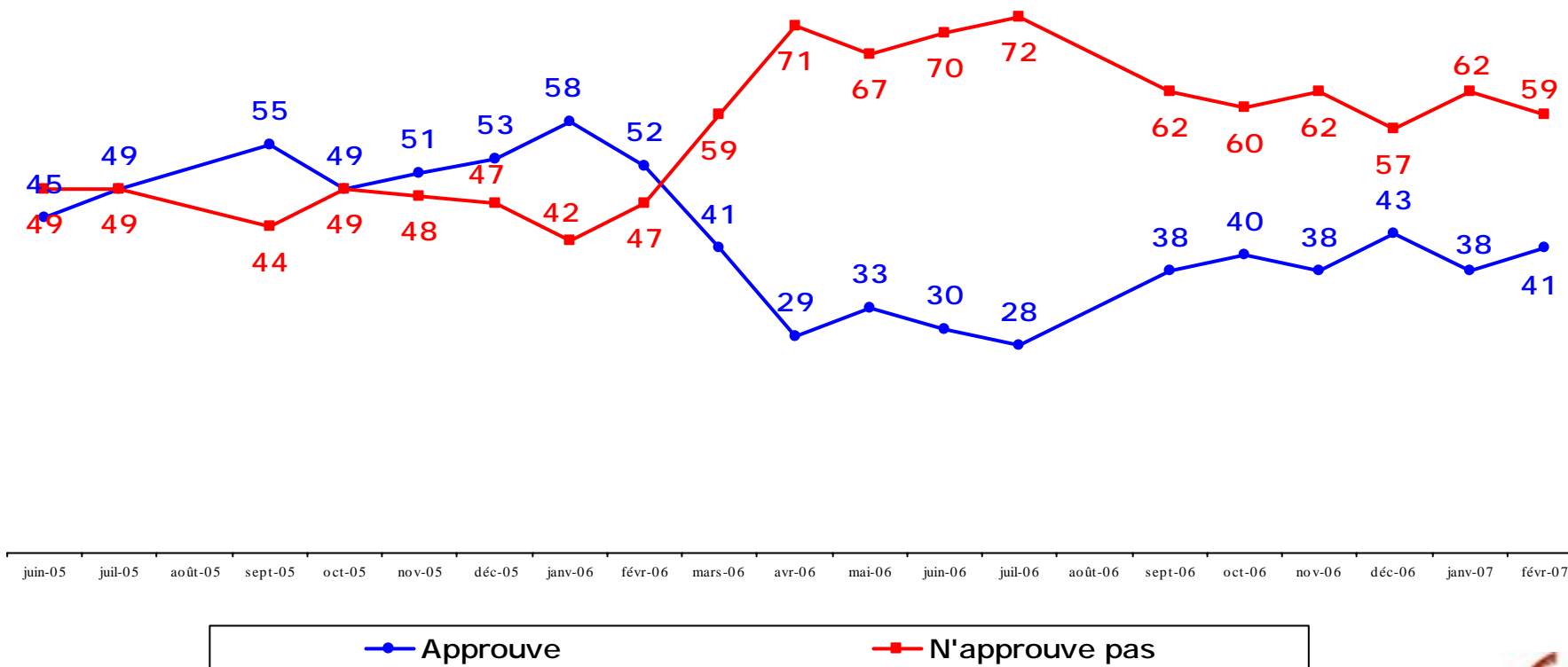
## L'approbation de l'action de Dominique de Villepin comme Premier ministre.

Question : Approuvez-vous ou désapprouvez-vous l'action de Dominique de Villepin comme Premier ministre ?

	Rappel Janvier 2007 (%)	Février 2007 (%)	Evolution
<b>TOTAL Approuve</b> .....	<b>38</b>	<b>41</b>	<b>+ 3</b>
• Approuve tout à fait .....	9	10	+ 1
• Approuve plutôt .....	29	31	+ 2
<b>TOTAL N'approuve pas</b> .....	<b>62</b>	<b>59</b>	<b>- 3</b>
• N'approuve plutôt pas.....	33	27	- 6
• N'approuve pas du tout.....	29	32	+ 3
- Ne se prononcent pas .....	-	-	=
<b>TOTAL</b> .....	<b>100</b>	<b>100</b>	<b>-</b>

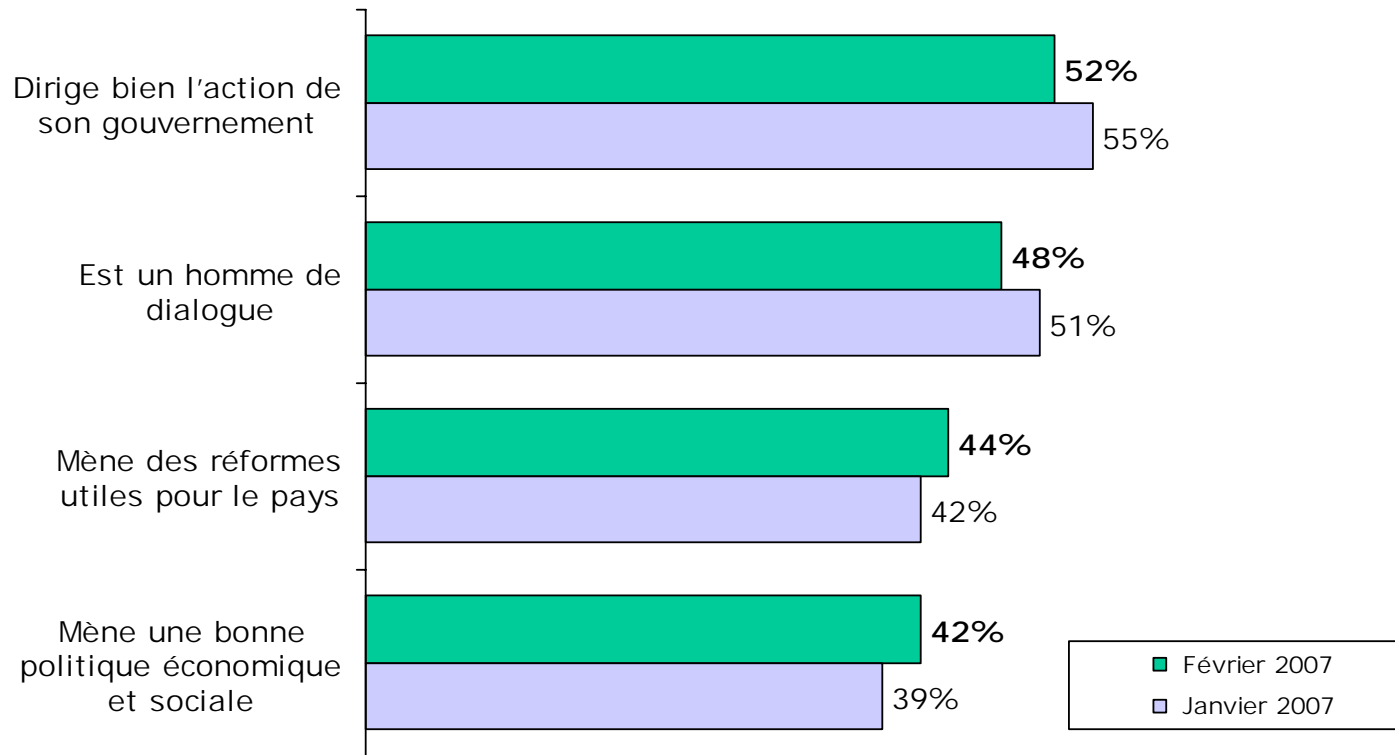
Regain après les 5 points perdus le mois dernier. Dominique de Villepin est majoritaire chez les 65 ans et plus et les artisans et commerçants. Sa remontée vient de la droite (+8) et surtout du FN mais il compte toujours 37% de réticents chez les sympathisants UMP (- 3).

# L'évolution depuis juin 2005.



## Les traits d'image associés au Premier ministre.

Question : Pour chacune des appréciations suivantes, dites-moi si elle correspond bien ou mal à l'idée que vous vous faites de Dominique de Villepin comme Premier ministre ?



C'est l'amélioration de la politique économique et sociale (+ 3) qui explique le plus la remontée globale du Premier ministre.



ifop



L'opposition.



ifop

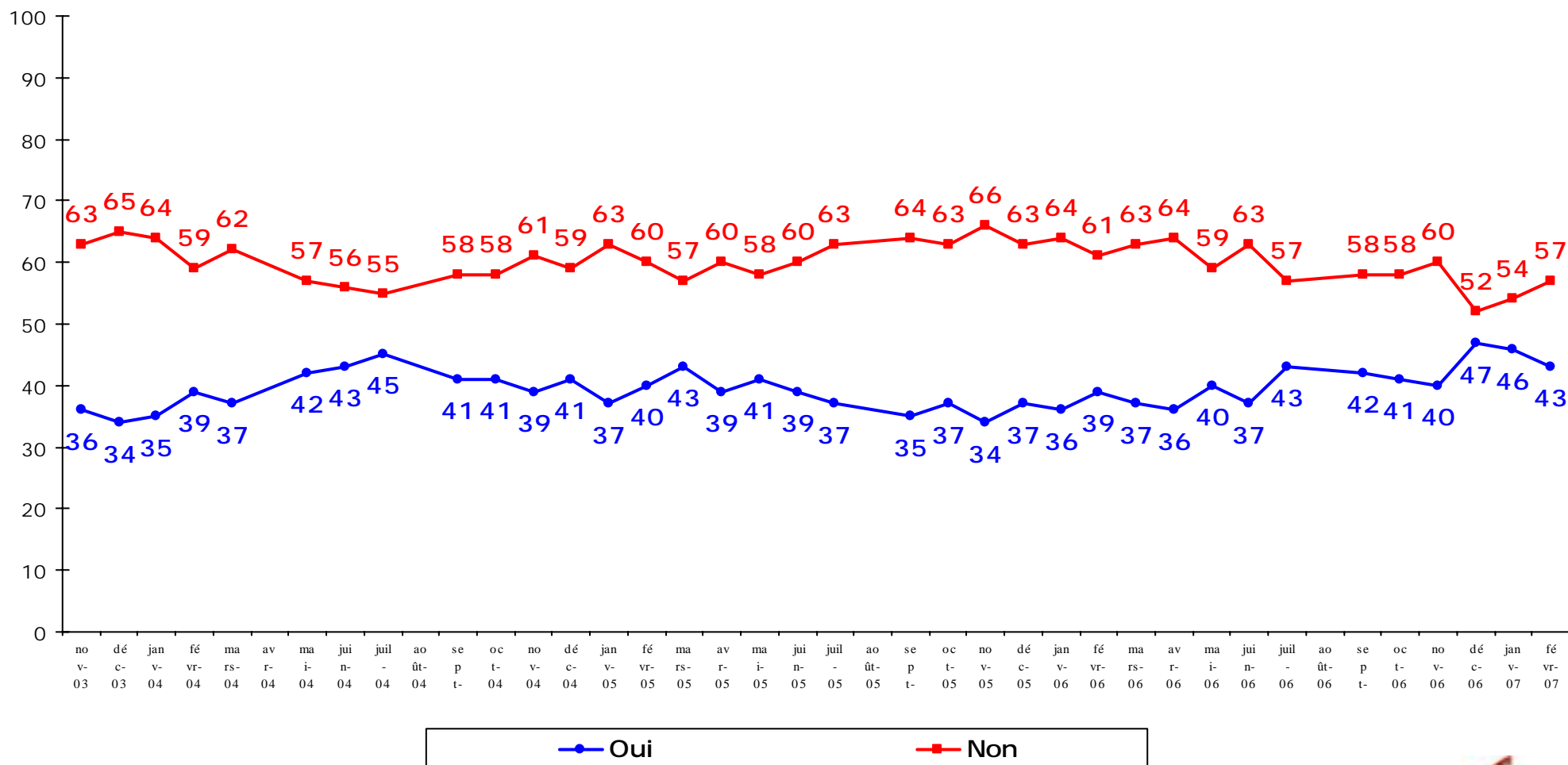
## Le jugement à l'égard de l'opposition.

Question : Selon vous, l'opposition ferait-elle mieux que le gouvernement actuel si elle était au pouvoir ?

	Rappel Décembre 2006  (%)	Janvier 2007  (%)	Evolution
<b>TOTAL Oui</b> .....	<b>46</b>	<b>43</b>	<b>- 3</b>
• Oui, certainement .....	10	11	+ 1
• Oui, probablement .....	36	32	- 4
<b>TOTAL Non</b> .....	<b>54</b>	<b>57</b>	<b>+ 3</b>
• Non, probablement pas .....	30	33	+ 3
• Non, certainement pas .....	24	24	=
– Ne se prononcent pas .....	-	-	=
<b>TOTAL</b> .....	<b>100</b>	<b>100</b>	<b>-</b>

Le déroulement de la campagne en janvier n'a pas réussi à l'opposition dont la crédibilité recule de 3 points, surtout à gauche, - 6 (dont - 10 chez les Verts et - 5 chez les sympathisants PS).

# L'évolution depuis novembre 2003.





# Les rapports de forces politiques.



## Le souhait de victoire.

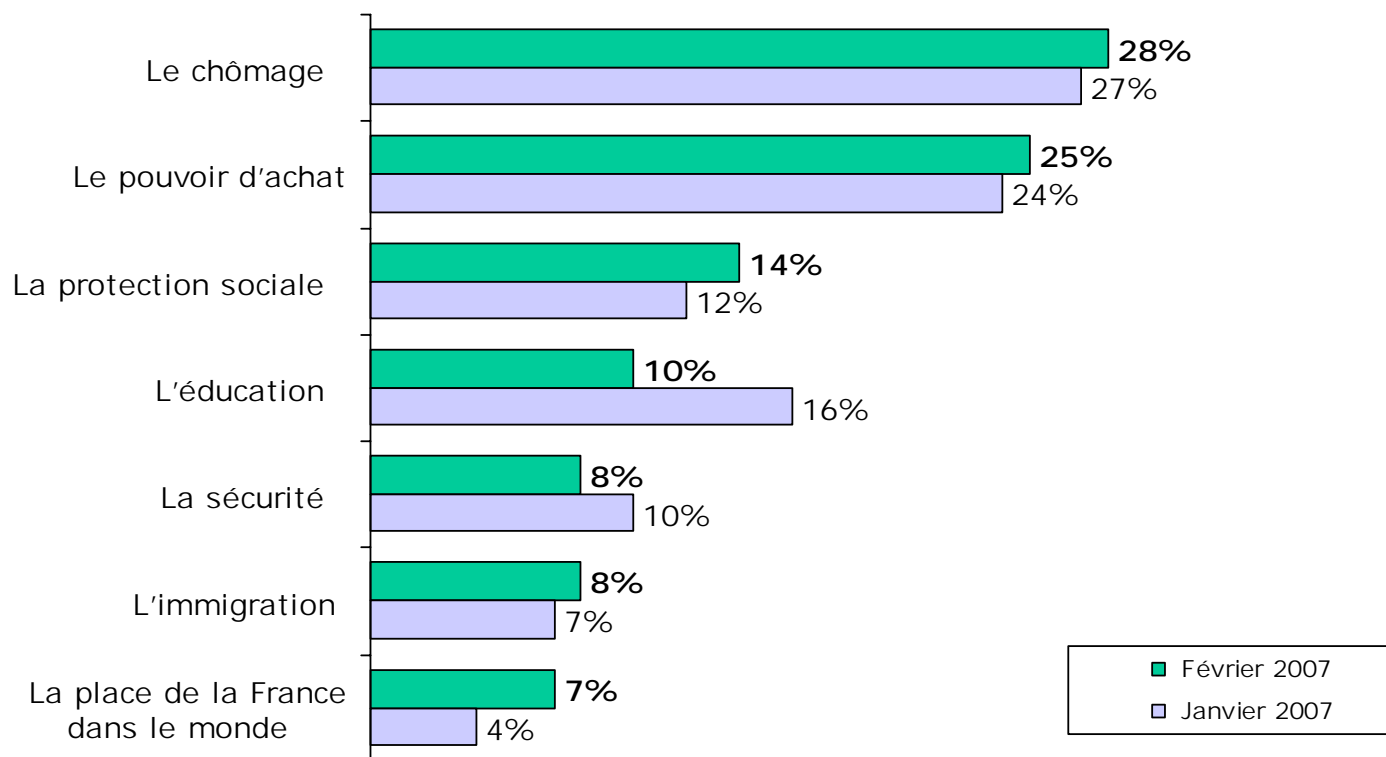
Question : Pour la prochaine présidentielle, au fond de vous-même, souhaitez-vous plutôt la victoire de la gauche ou plutôt la victoire de la droite ?

	Rappel Janvier 2007 (%)	Février 2007 (%)
• La victoire de la gauche .....	50	<b>50</b>
• La victoire de la droite .....	47	<b>44</b>
– Ne se prononcent pas .....	3	<b>6</b>
TOTAL .....	100	<b>100</b>

Recul de la droite, sans progression de la gauche (un peu à cause des sympathisants FN), mais la question ne laisse pas de place à un souhait pour la victoire de François Bayrou.

## Le thème à aborder en priorité

Question : Au cours de la campagne pour la prochaine élection présidentielle, quel thème souhaitez-vous que les candidats développent en priorité ?



Chômage et pouvoir d'achat continuent à dominer en particulier chez les ouvriers (chômage : 35%) ; sécurité et immigration totalisent seulement 16% dans l'ensemble de l'opinion et ne dépassent pas 25% chez les sympathisants FN.

ifop



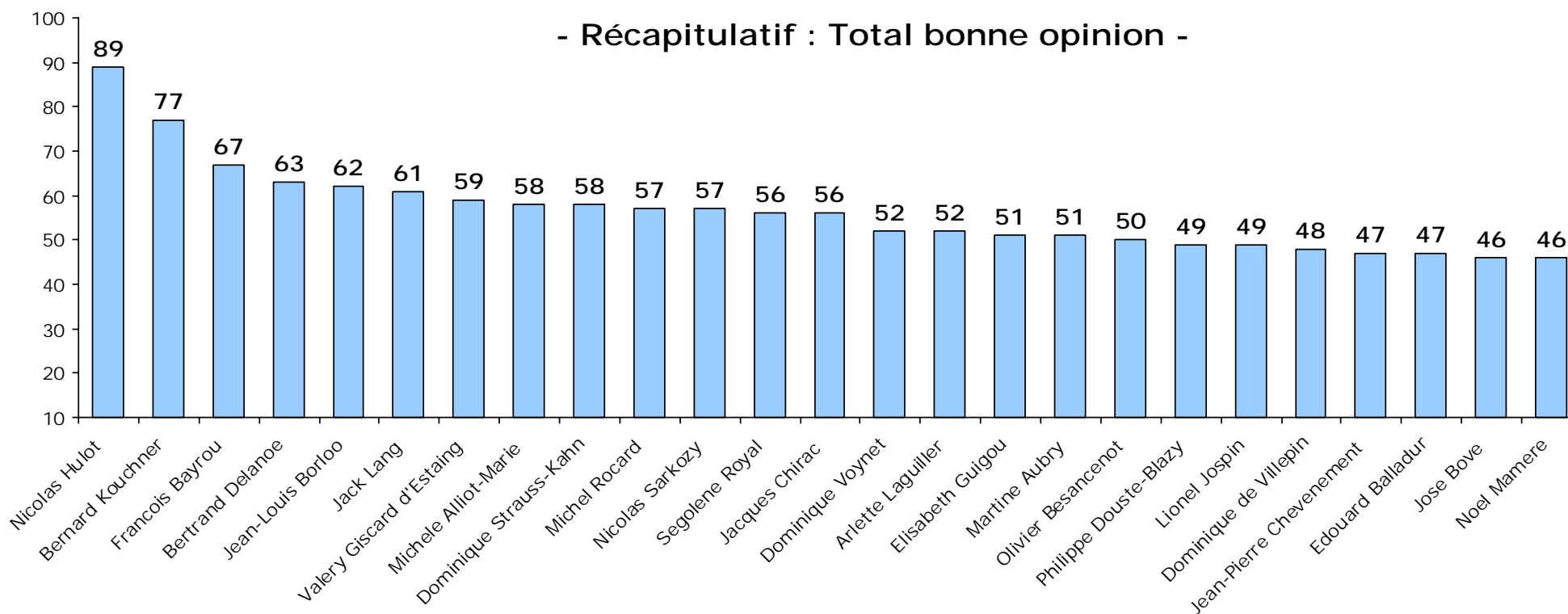
Le match des personnalités.



ifop

## Le classement général.

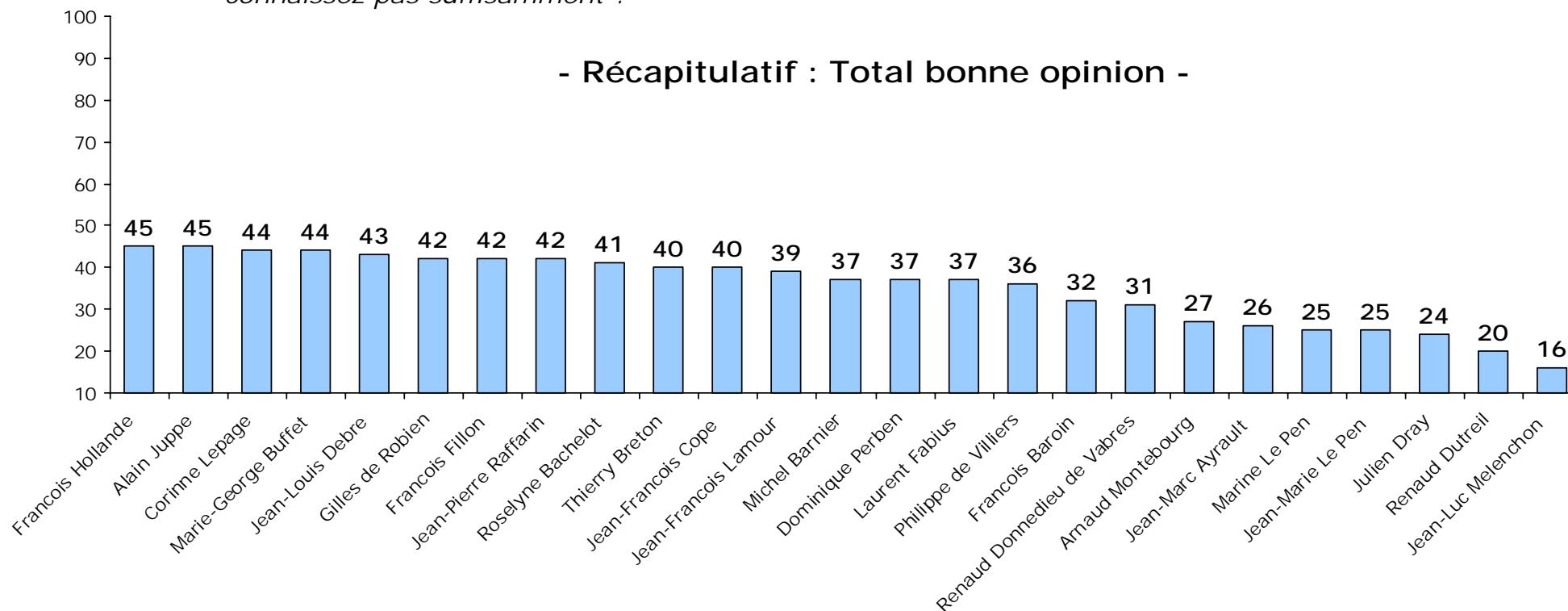
Question : Pour chacune des personnalités suivantes, dites-moi si vous en avez une excellente opinion, une bonne opinion, une mauvaise opinion, une très mauvaise opinion ou si vous ne la connaissez pas suffisamment ?





## Le classement général.

Question : Pour chacune des personnalités suivantes, dites-moi si vous en avez une excellente opinion, une bonne opinion, une mauvaise opinion, une très mauvaise opinion ou si vous ne la connaissez pas suffisamment ?



Derrière les deux « hors-politique » (N. Hulot toujours au sommet et B. Kouchner +7), F. Bayrou (+7) occupe pour la première fois la 3<sup>ème</sup> place, 10 points en avance sur N. Sarkozy que sa mise sur orbite n'a quasiment pas fait progresser (+1). S. Royal paye très fort ce mois de janvier difficile : - 9 (surtout à droite, - 15 et au FN - 16 ce qui peut être important pour le second tour). D. Voynet (+ 7) et N .Mamère (+ 5) profitent peut être de l'effet Hulot. JP. Chevènement (+ 7) et Ph. Douste-Blazy (+ 5) sont les autres bénéficiaires de ce mois.

## Le duel n°1 : Ségolène Royal / Nicolas Sarkozy .

Question : Des deux personnalités suivantes, laquelle préférez-vous ?

	Rappel Janvier 2006 (%)	Rappel Avril 2006 (%)	Rappel Mai 2006 (%)	Rappel Juin 2006 (%)	Rappel Septem- bre 2006 (%)	Rappel Décem- bre 2006 (%)	Janvier 2007 (%)	Février 2007 (%)
• Ségolène Royal .....	46	52	49	51	49	49	50	<b>48</b>
• Nicolas Sarkozy .....	52	47	50	48	48	47	46	<b>49</b>
– Ni l'une, ni l'autre ( <i>réponse non suggérée</i> ) ....	2	1	1	1	2	4	4	<b>3</b>
– Ne se prononcent pas .....	-	-	-	-	1	-	-	-
TOTAL.....	100	100	100	100	100	100	100	<b>100</b>

En duel des préférences (qui n'est pas une intention de vote) Nicolas Sarkozy reprend la tête, avec une progression sensible chez les femmes (+ 7) et chez les moins de 35 ans (+ 8).

## Le duel n° 2 : Ségolène Royal / François Bayrou.

Question : Des deux personnalités suivantes, laquelle préférez-vous ?

	Rappel Juin 2006 (%)	Février 2007 (%)
• Ségolène Royal .....	66	51
• François Bayrou .....	30	47
- Ni l'une, ni l'autre ( <i>réponse non suggérée</i> ).....	3	2
- Ne se prononcent pas ( <i>réponse non suggérée</i> ) .....	1	-
TOTAL .....	100	100

Presque toute la droite fait front derrière François Bayrou quand il est confronté à Ségolène Royal, mais un peu moins quand même que derrière Nicolas Sarkozy (8 points de moins).

## Le duel n°3 : José Bové / Marie-George Buffet.

Question : Des deux personnalités suivantes, laquelle préférez-vous ?

	Février 2007  (%)	Sympa- thisants de gauche  (%)
• José Bové.....	<b>45</b>	50
• Marie-George Buffet.....	<b>50</b>	48
- Ni l'une, ni l'autre ( <i>réponse non suggérée</i> ).....	<b>5</b>	2
TOTAL .....	<b>100</b>	100

Dans ce duel irréal, José Bové ne l'emporte nettement que chez les sympathisants d'extrême gauche et chez les Verts. Marie-George Buffet le devance presque partout ailleurs, le communisme ne fait décidément plus peur.

ifop



# Le match des Français.

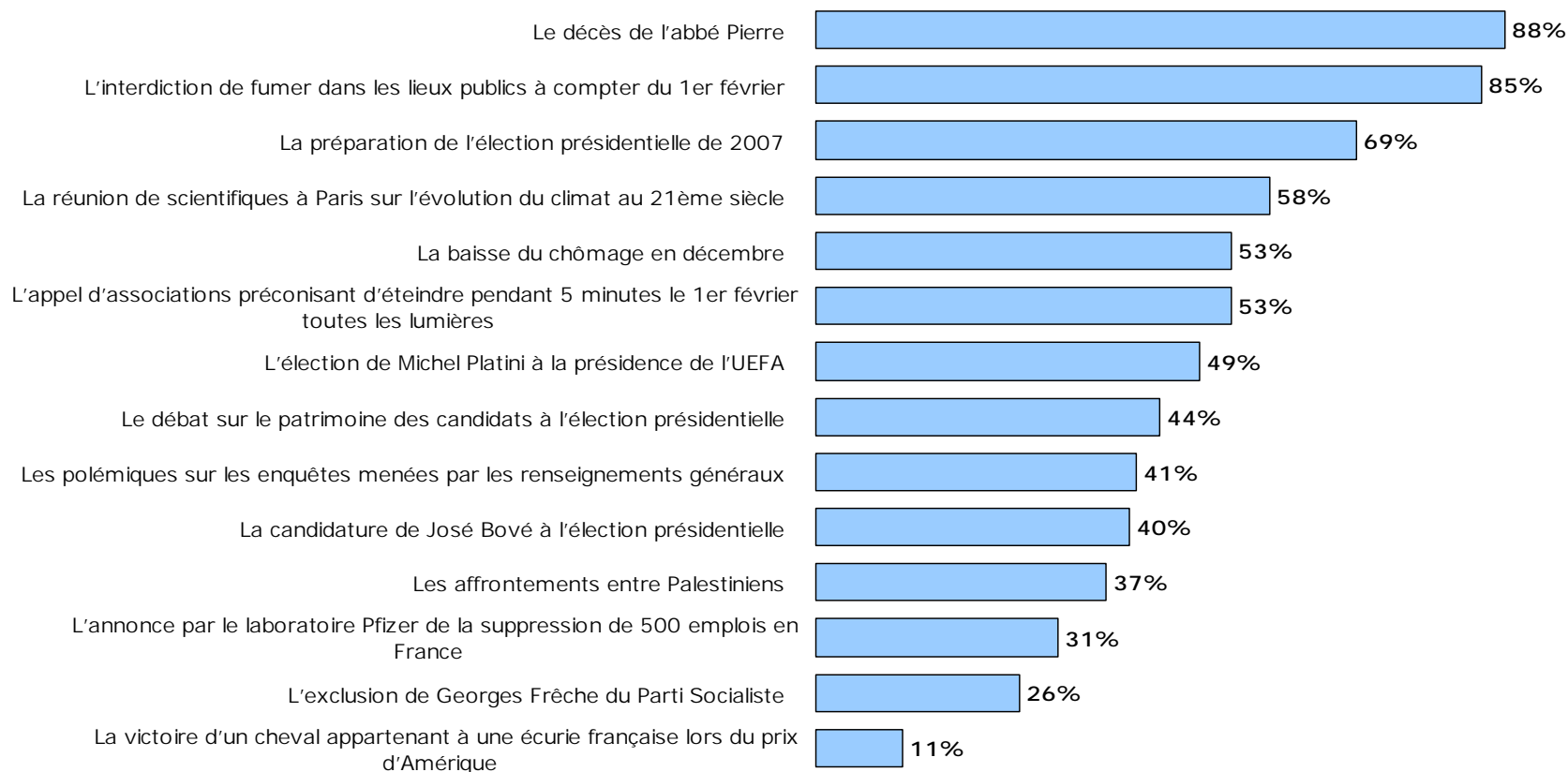


ifop

## Les conversations des Français.

Question : Pour chacun des sujets suivants, dites-moi s'il a animé cette semaine vos conversations avec vos proches, chez vous ou au travail ?

### - Récapitulatif : Oui -



Sans surprise, le décès de l'Abbé Pierre (88%), recordman des Top 50 des personnalités et l'interdiction de fumer dans les lieux publics (85%) qui touchent directement ou indirectement l'ensemble des personnes interrogées constituent les deux premiers sujets de conversation. La préparation de l'élection présidentielle progresse toujours 69% (+ 8) et les polémiques de campagne (patrimoine 44%, enquêtes PRG 41%) comme l'entrée en lice de José Bové dépassent la barre des 40%.

ifop



Le match de l'actu.



ifop

## La question de l'actu.

Question : Entre Nicolas Sarkozy et Ségolène Royal, à qui faites-vous le plus confiance pour améliorer le pouvoir d'achat ?

	Février 2007 (%)	Sympathisants de gauche (%)	Sympathisants de droite (%)
• Nicolas Sarkozy .....	<b>49</b>	22	81
• Ségolène Royal .....	<b>48</b>	76	16
- Aucun des deux ( <i>réponse non suggérée</i> ) .....	<b>3</b>	2	3
TOTAL .....	<b>100</b>	100	100

Même avantage pour Nicolas Sarkozy qu'en duel de préférence mais les ouvriers (54%) et les employés (52%) créditent plus Ségolène Royal d'une éventuelle amélioration du pouvoir d'achat.



ifop



## Contacts.



ifop



**Frédéric DABI**  
Directeur du Département  
Opinion Publique  
[frederic.dabi@ifop.com](mailto:frederic.dabi@ifop.com)

**Jérôme FOURQUET**  
Directeur Adjoint  
Département Opinion Publique  
[jerome.fourquet@ifop.com](mailto:jerome.fourquet@ifop.com)

**Ifop:**  
**01 45 84 14 44**

