



Le tableau de bord politique Paris Match - Ifop

Avril 2007

**LEVÉE DE L'EMBARGO
LE MARDI 10 AVRIL 2007 A 18H00**

Parution dans Paris Match le jeudi 12 avril 2007



Note méthodologique

Étude réalisée par l'Ifop pour Paris Match à partir d'un échantillon de **1010** personnes, représentatif de la population française âgée de 18 ans et plus.

La représentativité de l'échantillon a été assurée par la méthode des quotas (sexe, âge, profession du chef de famille, niveau d'éducation) après stratification par région et catégorie d'agglomération.

Les interviews ont eu lieu par téléphone au domicile des personnes interrogées du 5 au 6 Avril 2007.

La notice de cette enquête est consultable à la Commission des Sondages.

Retrouvez les résultats de ce sondage sur le site de l'Ifop dédié à l'élection présidentielle de 2007 :

www.ifop2007.fr

ifop



Synthèse.



ifop

Les faits marquants

- Pour sa dernière mesure dans le tableau de bord politique Ifop / Paris Match, la cote d'approbation du Président de la République redevient majoritaire, pour la première fois depuis avril 2005, veille du referendum. A quelques semaines de son départ de l'Élysée, l'action de Jacques Chirac est approuvée par 51% des personnes interrogées, soit une progression de 4 points en un mois. La cote de popularité de Dominique de Villepin connaît une amélioration du même ordre mais celle-ci est insuffisante : seuls 41% des Français approuvent son action. Notons qu'un gros tiers des sympathisants UMP (36%) désapprouvent l'action du Premier ministre.
- A l'instar des deux mois précédents, les enjeux que les interviewés souhaitent voir abordés au cours de la campagne demeurent liés aux thématiques socio-économiques : chômage (29%) et pouvoir d'achat (22%). En dépit des récents événements de la gare du Nord – très fortement mémorisés par l'opinion (76% dans les conversations des Français) – le thème de la sécurité (11%) demeure stable. Relevons toutefois que cet enjeu progresse de 6 points chez les sympathisants UMP. Dans le même temps, un proche du Front National sur 4 mentionne l'immigration (+ 15 points depuis un mois).
- Le classement des personnalités politiques préférées révèle une montée non négligeable des « petits » candidats à l'élection présidentielle, ceux ci bénéficiant sans doute d'une exposition médiatique plus forte. Ainsi, les deux candidats d'extrême gauche, Arlette Laguiller et Olivier Besancenot, bénéficient d'une augmentation très nette de leur cote de popularité : +6 pour la première (66% de bonnes opinions) et surtout +11 pour le second (62%). Il en va de même pour Marie George Buffet (+7) et Philippe de Villiers (+8). S'agissant des candidats dominant les enquêtes pré-électorales, on observe des niveaux de popularité analogues entre Nicolas Sarkozy (56%, -2 points depuis mars) et Ségolène Royal (57%) qui reprend deux points après deux reculs consécutifs en février et mars. La cote d'opinion de François Bayrou se situe à un niveau beaucoup plus élevé (72%) mais le candidat de l'UDF après plusieurs mois de progression, subit une baisse de 3 points.

Notons enfin que Jean-Marie et Marine Le Pen se maintiennent à un niveau de popularité non négligeable avec 31% de bonnes opinions.

Les principaux enseignements du Tableau de bord politique Paris-Match - Avril 2007 -

- En cette fin de campagne présidentielle, événement arrivant pour la deuxième fois en tête dans les conversations des Français (81% de citations), de nombreux indicateurs d'opinion attestent de l'avance prise par Nicolas Sarkozy.
 - En premier lieu, celui-ci domine nettement les souhaits de victoire. Le candidat devance Ségolène Royal de 11 points (35% contre 24%) et François Bayrou de 14 points (20%). Alors que les souhaits de victoire de ses deux principaux opposants demeurent proches de leurs scores d'intentions de vote, Nicolas Sarkozy bénéficie du soutien d'électeurs du Front National (21%), le souhait en faveur de Jean-Marie Le Pen (7%) étant deux fois inférieur à son potentiel mesuré dans les enquêtes pré-électorales.
 - L'examen du pronostic de victoire s'avère encore plus spectaculaire : plus des deux tiers des personnes interrogées pensent que Nicolas Sarkozy sera élu président de la République le 6 mai prochain, soit une hausse de 8 points en un mois. Relevons que ce pronostic est même majoritaire chez les sympathisants de gauche (54% voire 58% chez les proches du PS contre 29% pour Ségolène Royal). Tout se passe comme si le peuple de gauche avait intériorisé la défaite à cette élection présidentielle.
 - Cette domination du candidat de l'UMP tient à sa manière de faire campagne : près d'un interviewé sur deux (48%) estime que Nicolas Sarkozy mène la meilleure campagne électorale contre 21% en faveur de Ségolène Royal. Devancée par François Bayrou (24%), la candidate socialiste se voit même concurrencée à gauche par l'ex Ministre de l'Intérieur qui recueille 33% de citations chez les sympathisants de gauche, au titre de la meilleure campagne (contre 37% pour Ségolène Royal).

Nicolas Sarkozy est en outre perçu comme le candidat présentant le meilleur programme par 39% des interviewés. Il devance Ségolène Royal de 11 points et François Bayrou de 16 points. Au cœur de cette avance, réside la capacité plus forte du candidat UMP à rassembler son camp : 86% des sympathisants de son mouvement considèrent qu'il a le meilleur programme alors que les sympathisants socialistes établissant ce constat pour le programme de Ségolène Royal ne sont que 61%, près d'un quart d'entre eux choisissant François Bayrou. Seule la question de la proximité permet à la candidate socialiste de faire jeu égal avec Nicolas Sarkozy : 30% des personnes interrogées estiment que Ségolène Royal est la plus proche des préoccupations des gens, une part équivalente mentionnent Nicolas Sarkozy et 26% François Bayrou. Jean-Marie Le Pen obtient quant à lui 12% mais recueille des scores non négligeables chez les personnes âgées de plus de 65 ans, les employés et parmi les personnes n'ayant pas de diplômes.



Le match de l'exécutif.

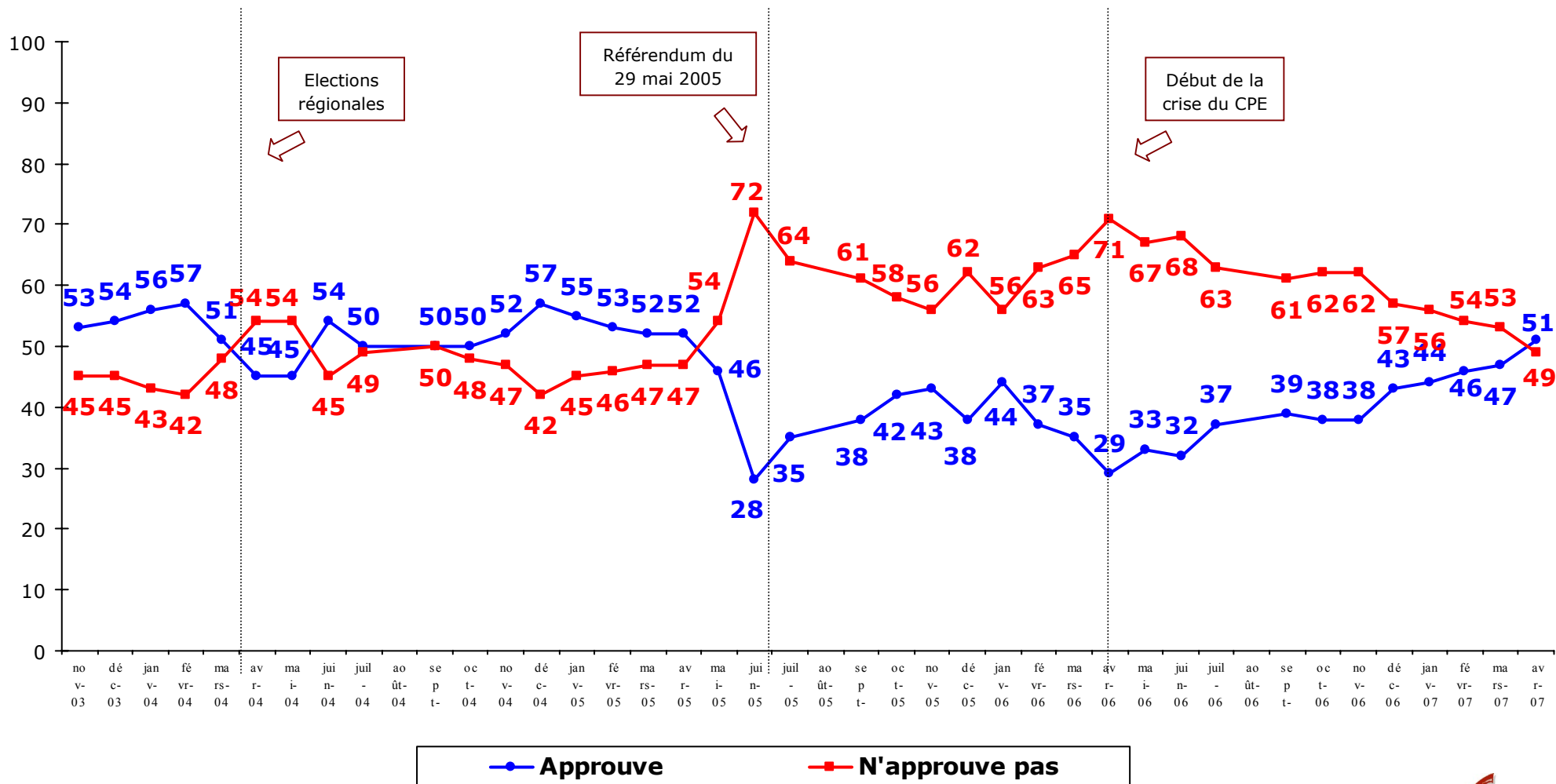


L'approbation de l'action de Jacques Chirac comme président de la République.

Question : Approuvez-vous ou désapprouvez-vous l'action de Jacques Chirac comme président de la République ?

	Rappel Mars 2007 (%)	Avril 2007 (%)	<i>Evolution</i>
TOTAL Approuve	47	51	+ 4
• Approuve tout à fait	8	10	+ 2
• Approuve plutôt	39	41	+ 2
TOTAL N'approuve pas	53	49	- 4
• N'approuve plutôt pas	29	32	+ 3
• N'approuve pas du tout	24	17	- 7
– Ne se prononcent pas	-	-	=
TOTAL	100	100	-

L'évolution depuis novembre 2003.

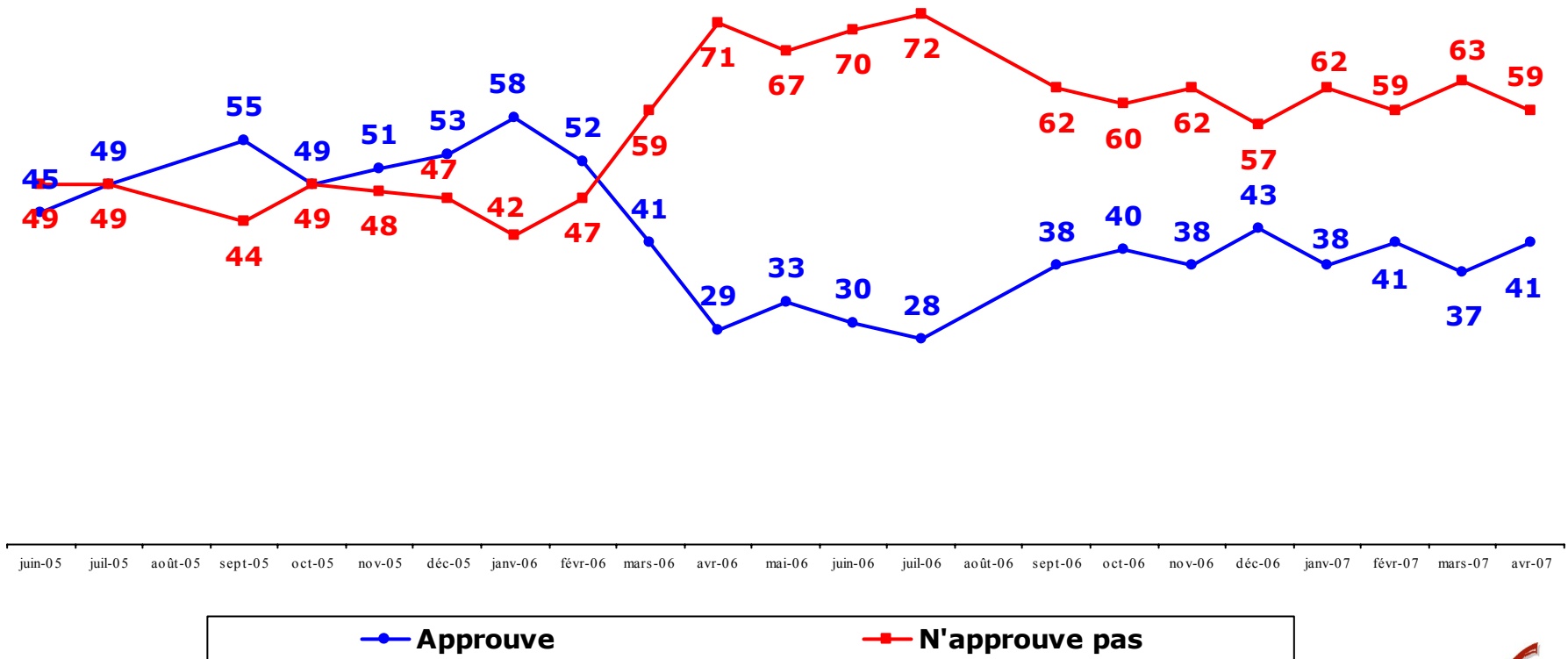


L'approbation de l'action de Dominique de Villepin comme Premier ministre.

Question : Approuvez-vous ou désapprouvez-vous l'action de Dominique de Villepin comme Premier ministre ?

	Rappel Mars 2007 (%)	Avril 2007 (%)	<i>Evolution</i>
TOTAL Approuve.....	37	41	+ 4
• Approuve tout à fait	8	8	=
• Approuve plutôt	29	33	+ 4
TOTAL N'approuve pas	63	59	- 4
• N'approuve plutôt pas.....	32	32	=
• N'approuve pas du tout.....	31	27	- 4
– Ne se prononcent pas	-	-	=
TOTAL	100	100	-

L'évolution depuis juin 2005.



Les rapports de forces politiques.

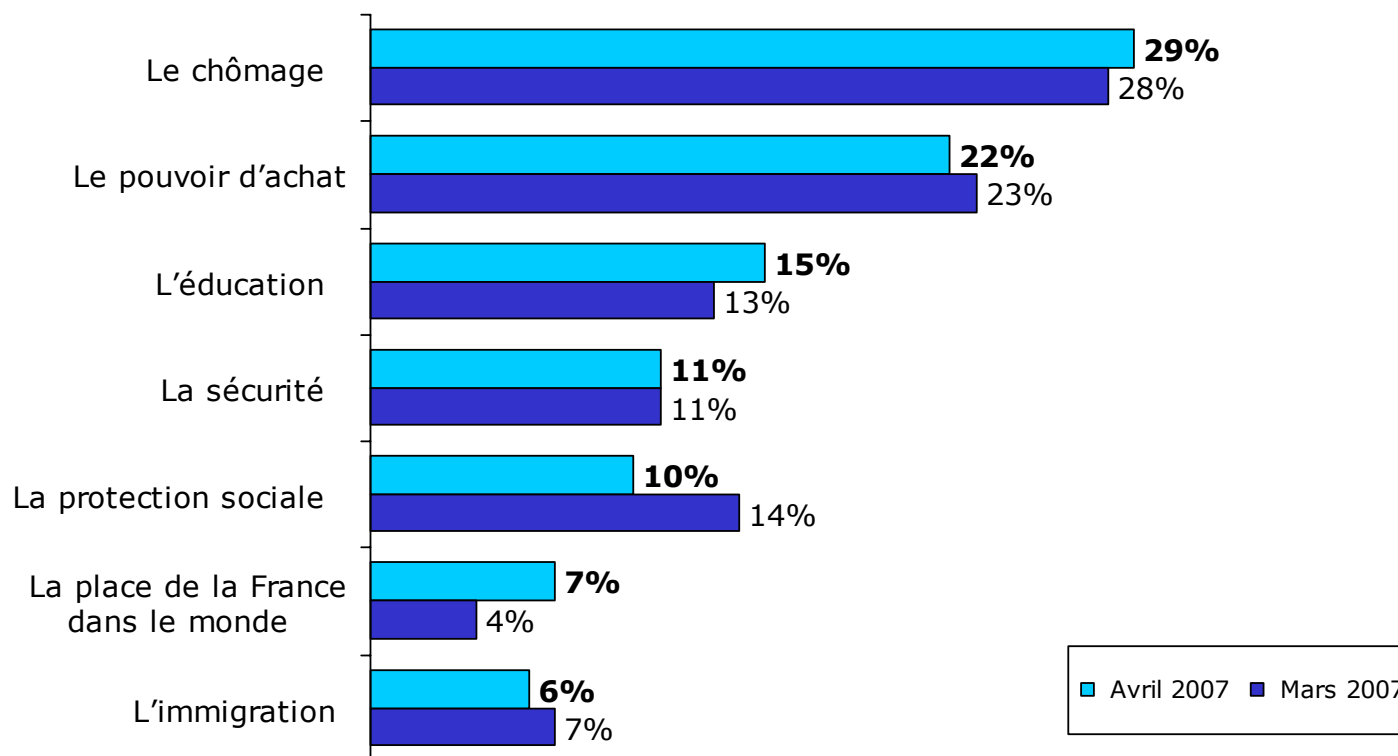
Le souhait de victoire.

Question : Pour la prochaine présidentielle, au fond de vous-même, souhaitez-vous plutôt la victoire ?

	Rappel Mars 2007 (%)	Avril 2007 (%)
• Du Parti socialiste	38	39
• De l'UDF	19	18
• De l'UMP	28	30
• Du Front National	11	10
– Ne se prononcent pas	4	3
TOTAL	100	100

Le thème à aborder en priorité

Question : Au cours de la campagne pour la prochaine élection présidentielle, quel thème souhaitez-vous que les candidats développent en priorité ?



L'élément qui compte le plus dans sa décision pour l'élection présidentielle.

Question : *Au moment de voter pour l'élection présidentielle, quel élément comptera le plus dans votre décision ?*

	Rappel Mars 2007 (%)	Avril 2007 (%)	Sympathisants de gauche (%)	Sympathisants de droite (%)
• La personnalité des candidats	19	24	16	30
• L'étiquette politique des candidats	10	11	17	7
• Le programme des candidats	71	65	67	63
TOTAL	100	100	100	100

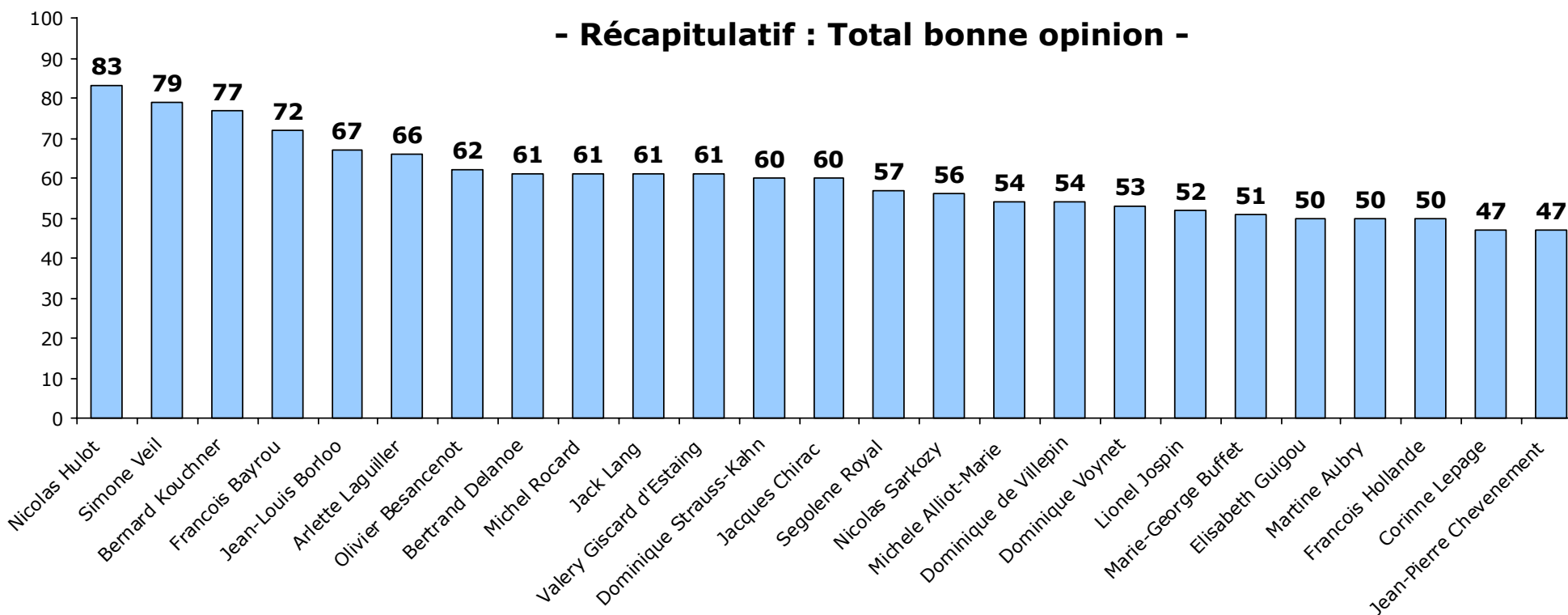


Le match des personnalités.



Le classement général.

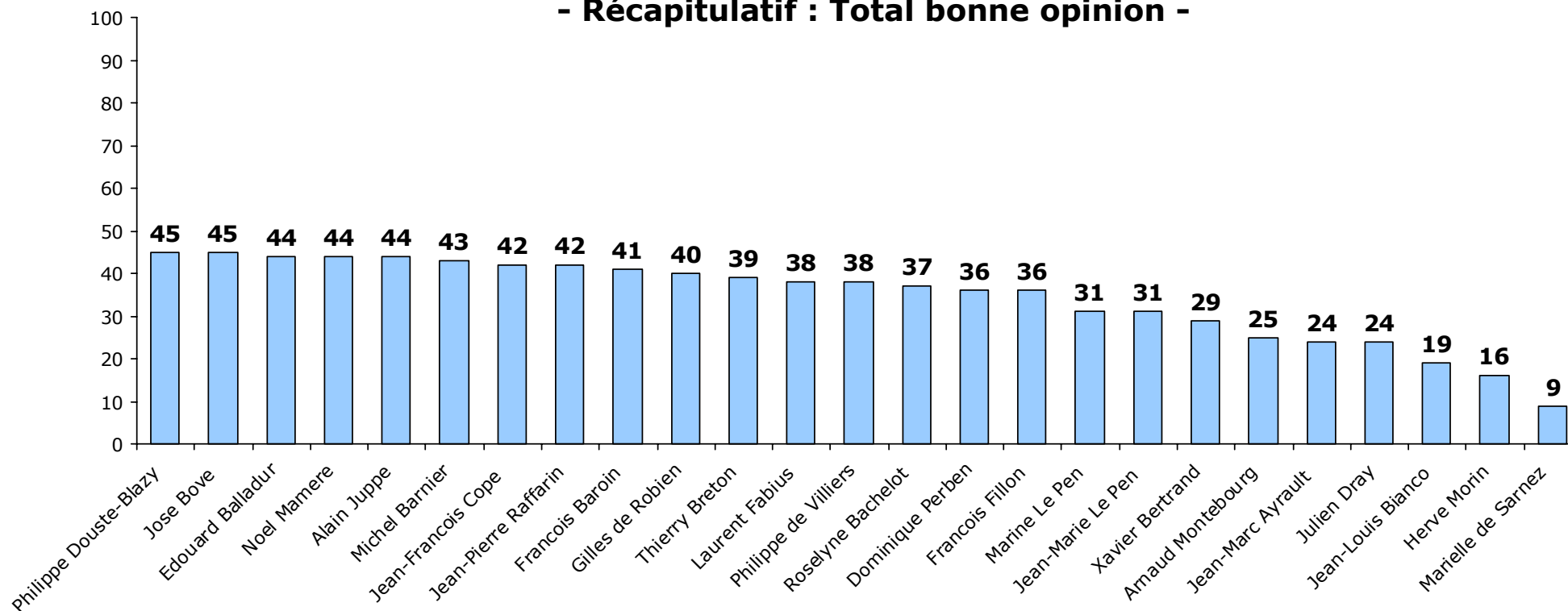
Question : Pour chacune des personnalités suivantes, dites-moi si vous en avez une excellente opinion, une bonne opinion, une mauvaise opinion, une très mauvaise opinion ou si vous ne la connaissez pas suffisamment ?



Le classement général.

Question : Pour chacune des personnalités suivantes, dites-moi si vous en avez une excellente opinion, une bonne opinion, une mauvaise opinion, une très mauvaise opinion ou si vous ne la connaissez pas suffisamment ?

- Récapitulatif : Total bonne opinion -



Le duel n°1 : Ségolène Royal / Nicolas Sarkozy .

Question : Des deux personnalités suivantes, laquelle préférez-vous ?

	Rappel Janvier 2006 (%)	Rappel Avril 2006 (%)	Rappel Mai 2006 (%)	Rappel Juin 2006 (%)	Rappel Septem- bre 2006 (%)	Rappel Décem- bre 2006 (%)	Rappel Janvier 2007 (%)	Rappel Février 2007 (%)	Rappel Mars 2007 (%)	Avril 2007 (%)
• Ségolène Royal	46	52	49	51	49	49	50	48	49	47
• Nicolas Sarkozy.....	52	47	50	48	48	47	46	49	48	50
– Ni l'une, ni l'autre (<i>réponse non suggérée</i>)....	2	1	1	1	2	4	4	3	2	3
– Ne se prononcent pas.....	-	-	-	-	1	-	-	-	1	-
TOTAL.....	100	100	100	100	100	100	100	100	100	100

Le duel n° 2 : Ségolène Royal / François Bayrou.

Question : Des deux personnalités suivantes, laquelle préférez-vous ?

	Rappel Juin 2006 (%)	Rappel Février 2007 (%)	Rappel Mars 2007 (%)	Avril 2007 (%)
• Ségolène Royal	66	51	39	42
• François Bayrou	30	47	57	56
- Ni l'une, ni l'autre (<i>réponse non suggérée</i>).....	3	2	3	2
- Ne se prononcent pas (<i>réponse non suggérée</i>)	1	-	1	-
TOTAL	100	100	100	100

Le duel n° 3 : Nicolas Sarkozy / François Bayrou.

Question : Des deux personnalités suivantes, laquelle préférez-vous ?

	Rappel Décembre 2003 (%)	Rappel Novembre 2006 (%)	Rappel Mars 2007 (%)	Avril 2007 (%)
• Nicolas Sarkozy	54	50	40	43
• François Bayrou.....	38	47	59	55
- Ni l'une, ni l'autre (<i>réponse non suggérée</i>)	6	3	1	2
- Ne les connaît pas (<i>réponse non suggérée</i>)	1	-	-	-
- Ne se prononcent pas (<i>réponse non suggérée</i>)	1	-	1	-
TOTAL	100	100	100	100

ifop



Le match des Français.

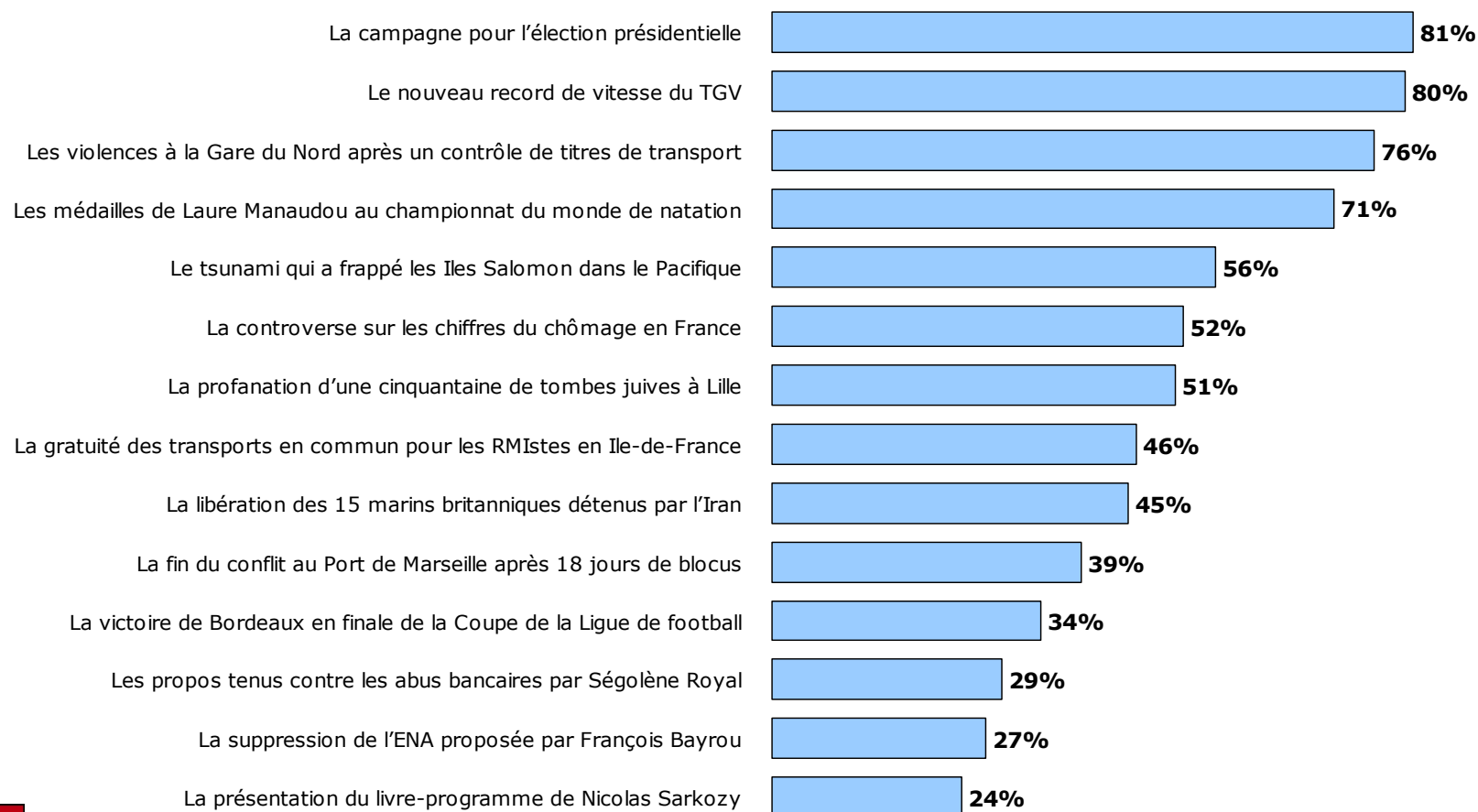


ifop

Les conversations des Français.

Question : Pour chacun des sujets suivants, dites-moi s'il a animé cette semaine vos conversations avec vos proches, chez vous ou au travail ?

- Récapitulatif : Oui -



ifop



Le match de l'actu.



ifop

Question : Parmi les candidats suivants à l'élection présidentielle, qui souhaitez-vous voir élu président de la République ?

	Avril 2007 (%)
• Gérard Schivardi	-
• Arlette Laguiller	2
• Olivier Besancenot	4
• Marie George Buffet	2
• José Bové	2
• Ségolène Royal	24
• Dominique Voynet	1
• Frédéric Nihous	-
• François Bayrou	20
• Nicolas Sarkozy	35
• Philippe de Villiers	2
• Jean-Marie Le Pen	7
- Ne se prononcent pas	1
TOTAL	100

Le pronostic de victoire pour l'élection présidentielle.

Question : Selon vous, qui parmi les candidats suivants à l'élection présidentielle, sera élu président de la République ?

	Rappel Ifop – Profession Politique Janvier 2007 (%)	Rappel Ifop – Profession Politique Février 2007 (%)	Rappel Paris Match 8-9 Mars 2007 (%)	Avril 2007 (%)
• Nicolas Sarkozy	51	64	59	67
• Ségolène Royal	38	29	20	16
• François Bayrou	2	3	16	10
• Jean-Marie Le Pen	4	1	2	3
- Un autre candidat (réponse non suggérée)	2	-	-	-
- Ne se prononcent pas	3	3	3	4
TOTAL	100	100	100	-

La question de l'actu.

Question : Selon vous, quel candidat parmi les suivants ... ?

	Nicolas Sarkozy (%)	Ségolène Royal (%)	François Bayrou (%)	Jean- Marie Le Pen (%)	NSP (%)	TOTAL (%)
• Mène la meilleure campagne électorale ..	48	21	24	6	1	100
• A le meilleur programme	39	28	23	9	1	100
• Est le plus proche des préoccupations des gens comme vous	30	30	26	12	2	100



Contacts.





Frédéric DABI
Directeur du Département
Opinion Publique
frederic.dabi@ifop.com

Jérôme FOURQUET
Directeur Adjoint
Département Opinion Publique
jerome.fourquet@ifop.com

Ifop:
01 45 84 14 44

