



Bilendi

Les jeunes, l'information et la prévention du sida

Suivi barométrique Ifop-Bilendi pour Sidaction

Contacts Ifop :

Frédéric Dabi / Esteban Pratviel

Département Opinion et Stratégies d'Entreprise

01 45 84 14 44

prenom.nom@ifop.com

Février 2018



Sommaire

1 - La méthodologie

2 - Les résultats de l'étude

A – L'information sur le VIH / sida

B – Les représentations associées au VIH / sida

C – Les pratiques sexuelles à risque




D – Les pratiques de dépistage du VIH / sida

E – La perception du rôle de différents acteurs en matière d'information sur le VIH / sida

1 | La méthodologie



Etude réalisée par l'Ifop et Bilendi pour Sidaction

Echantillon	Méthodologie	Mode de recueil
		
<p>L'enquête a été menée auprès d'un échantillon de 1 002 personnes, représentatif de la population française âgée de 15 ans à 24 ans.</p>	<p>La représentativité de l'échantillon a été assurée par la méthode des quotas (sexe, âge, profession du chef de ménage, niveau de diplôme) après stratification par région et catégorie d'agglomération.</p>	<p>Les interviews ont été réalisées par questionnaire auto-administré en ligne du 6 au 13 février 2018.</p>

2 | Les résultats de l'étude



A | L'information sur le VIH / sida

QUESTION : Comptez-vous actuellement des personnes séropositives ou malades du sida parmi... ?

Vos connaissances, vos fréquentations

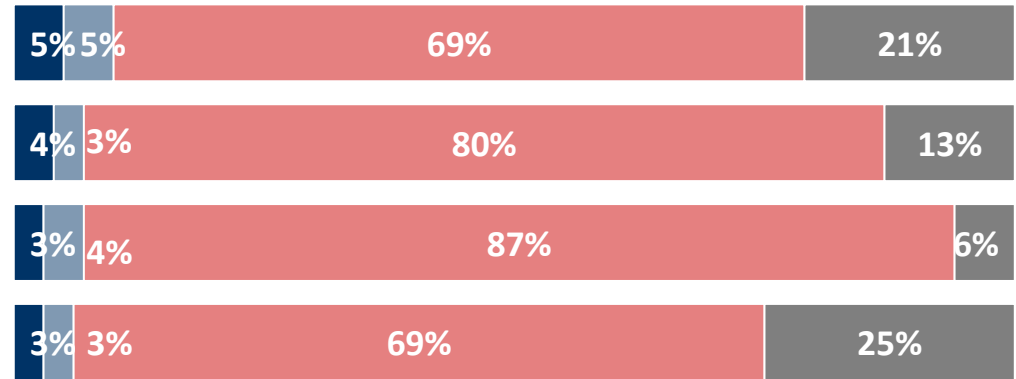
Ensemble des 15-24 ans

6-13 Fév. 2018

Vos amis proches

Les membres de votre famille

Vos collègues de travail ou camarades d'études (ex : lycée, université)...



Vos connaissances, vos fréquentations

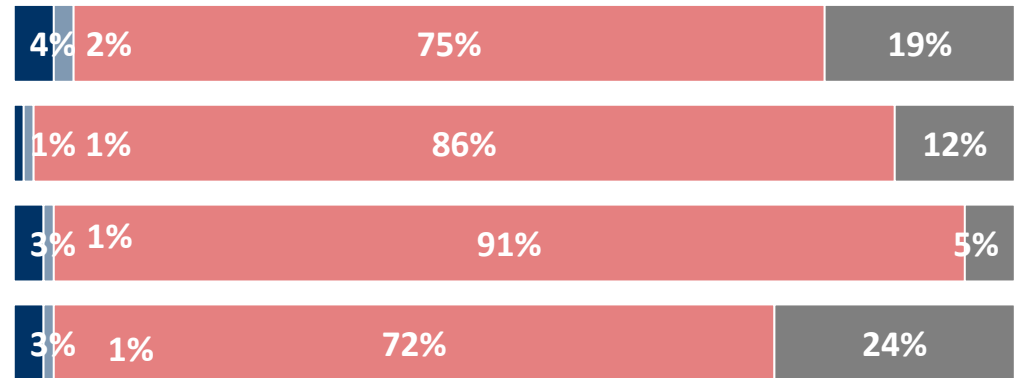
Ensemble des 15-24 ans

8-13 Fév. 2017

Vos amis proches

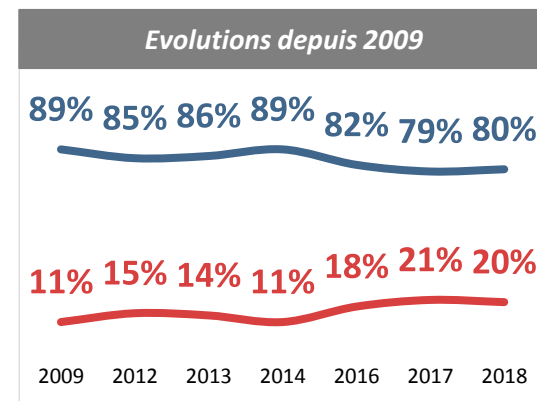
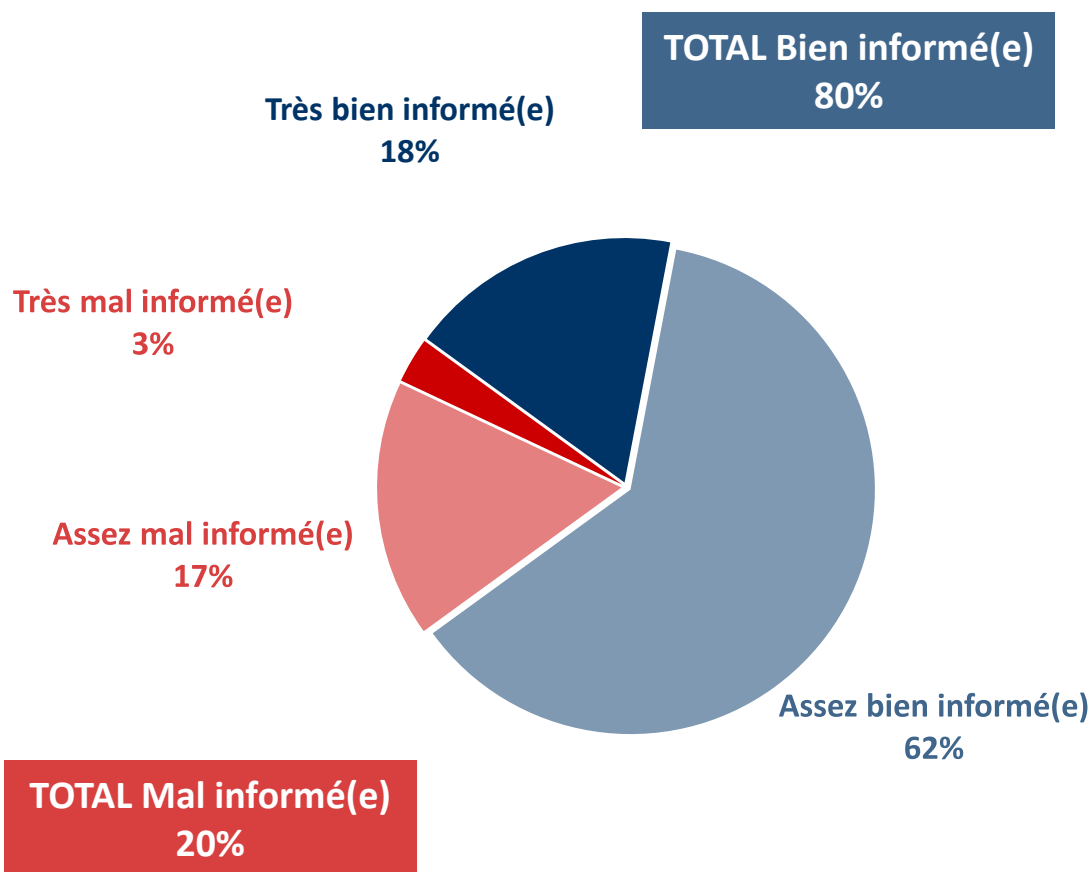
Les membres de votre famille

Vos collègues de travail ou camarades d'études (ex : lycée, université)...



■ Oui ■ Non, mais vous en avez eu dans le passé ■ Non, et vous n'en avez jamais eu ■ Nsp

QUESTION : Vous personnellement, diriez-vous que vous vous sentez très bien informé(e), plutôt bien informé(e), plutôt mal informé(e) ou très mal informé(e) sur le VIH, le virus du sida, ses modes de transmission, ses traitements et sa prévention ?



QUESTION : Vous personnellement, diriez-vous que vous vous sentez très bien informé(e), plutôt bien informé(e), plutôt mal informé(e) ou très mal informé(e) sur le VIH, le virus du sida, ses modes de transmission, ses traitements et sa prévention ?

% Réponses « Bien informé(e) » - Moyenne : 80%

Sexe de la personne interrogée



Âge de la personne interrogée




Profession de la personne de référence dans le foyer



Situation de la personne interrogée



Niveau de diplôme de la personne interrogée



Taille d'unité urbaine



En situation de couple



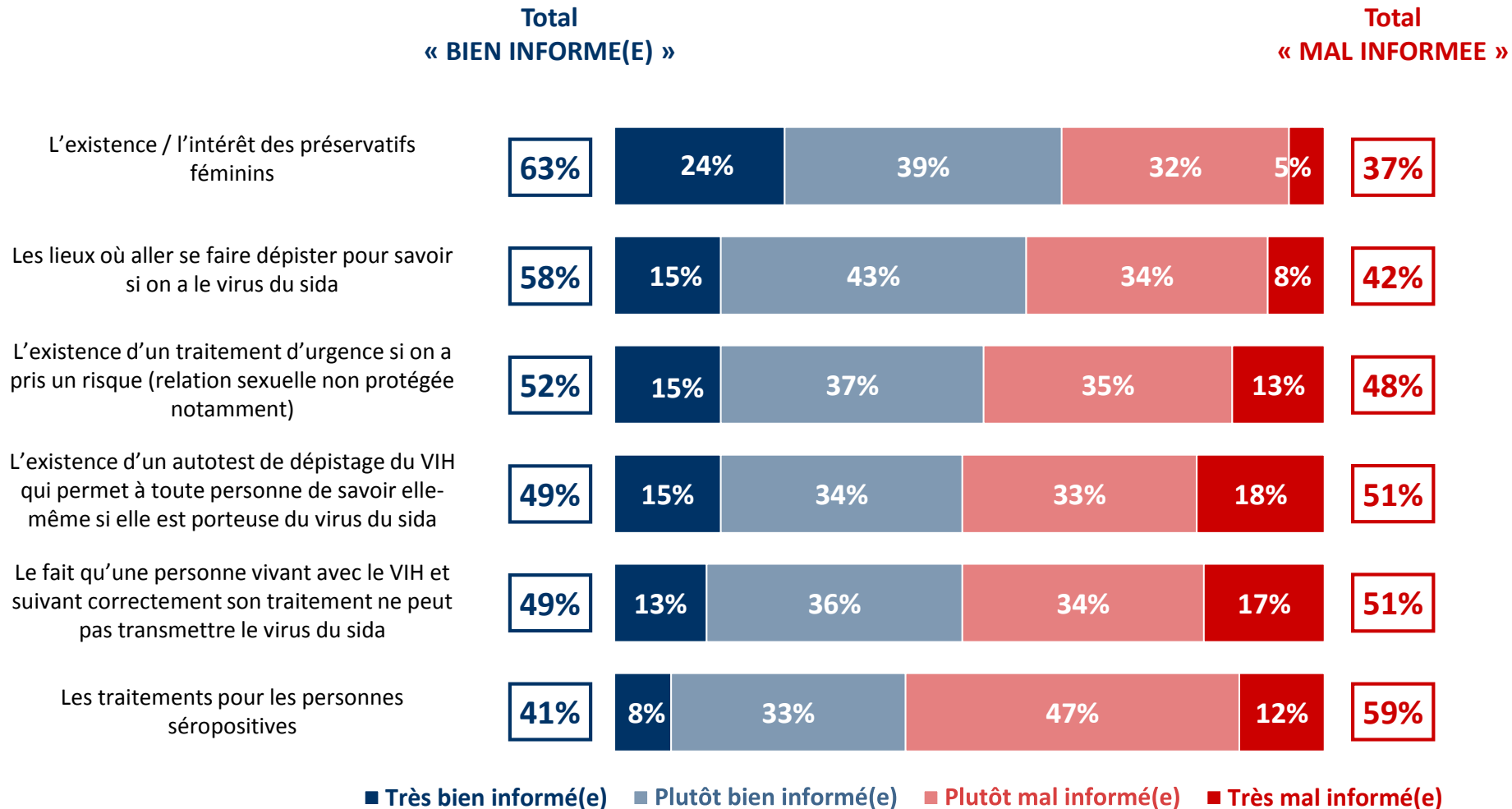
Orientation sexuelle



Exposition à un risque de contamination par le VIH



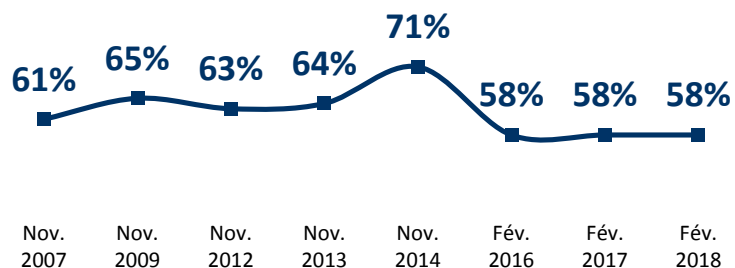
QUESTION : Pour chacun des sujets suivants, diriez-vous que vous vous sentez très bien informé(e), plutôt bien informé(e), plutôt mal informé(e) ou très mal informé(e) ?



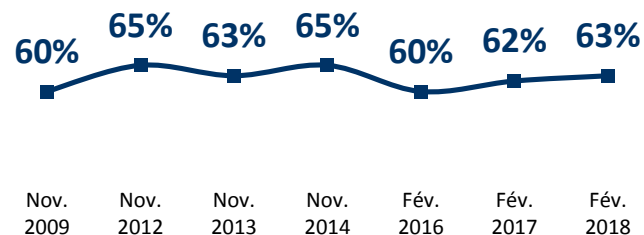
QUESTION : Pour chacun des sujets suivants, diriez-vous que vous vous sentez très bien informé(e), plutôt bien informé(e), plutôt mal informé(e) ou très mal informé(e) ?

- Réponses « Bien informé(e) » -

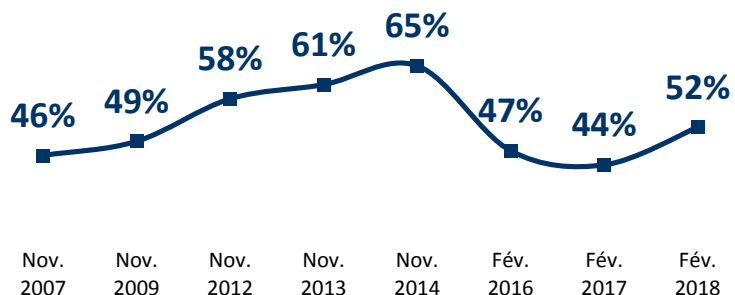
Les lieux où aller se faire dépister pour savoir si on a le virus du sida



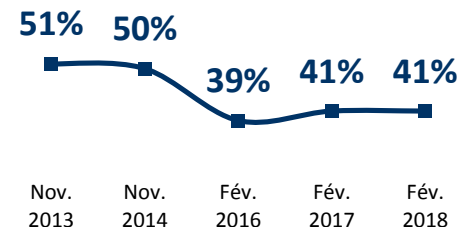
L'existence / l'intérêt des préservatifs féminins



L'existence d'un traitement d'urgence si on a pris un risque



Les traitements pour les personnes séropositives



QUESTION : Diriez-vous que vous vous sentez très bien informé(e), plutôt bien informé(e), plutôt mal informé(e) ou très mal informé(e) sur l'existence d'un autotest de dépistage du VIH qui permet à toute personne de savoir elle-même si elle est porteuse du virus du sida ?

% Réponses « Mal informé(e) » - Moyenne : 51%

Sexe de la personne interrogée



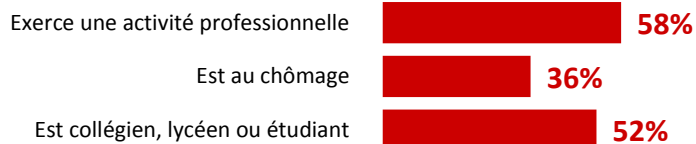
Âge de la personne interrogée




Profession de la personne de référence dans le foyer



Situation de la personne interrogée



Niveau de diplôme de la personne interrogée



Taille d'unité urbaine



En situation de couple



Orientation sexuelle



Exposition à un risque de contamination par le VIH



QUESTION : Diriez-vous que vous vous sentez très bien informé(e), plutôt bien informé(e), plutôt mal informé(e) ou très mal informé(e) sur le fait qu'une personne vivant avec le VIH et suivant correctement son traitement ne peut pas transmettre le virus du sida ?

% Réponses « Mal informé(e) » - Moyenne : 51%

Sexe de la personne interrogée



Âge de la personne interrogée



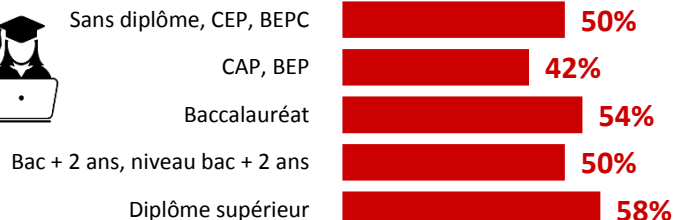
Profession de la personne de référence dans le foyer



Situation de la personne interrogée



Niveau de diplôme de la personne interrogée



Taille d'unité urbaine



En situation de couple



Orientation sexuelle

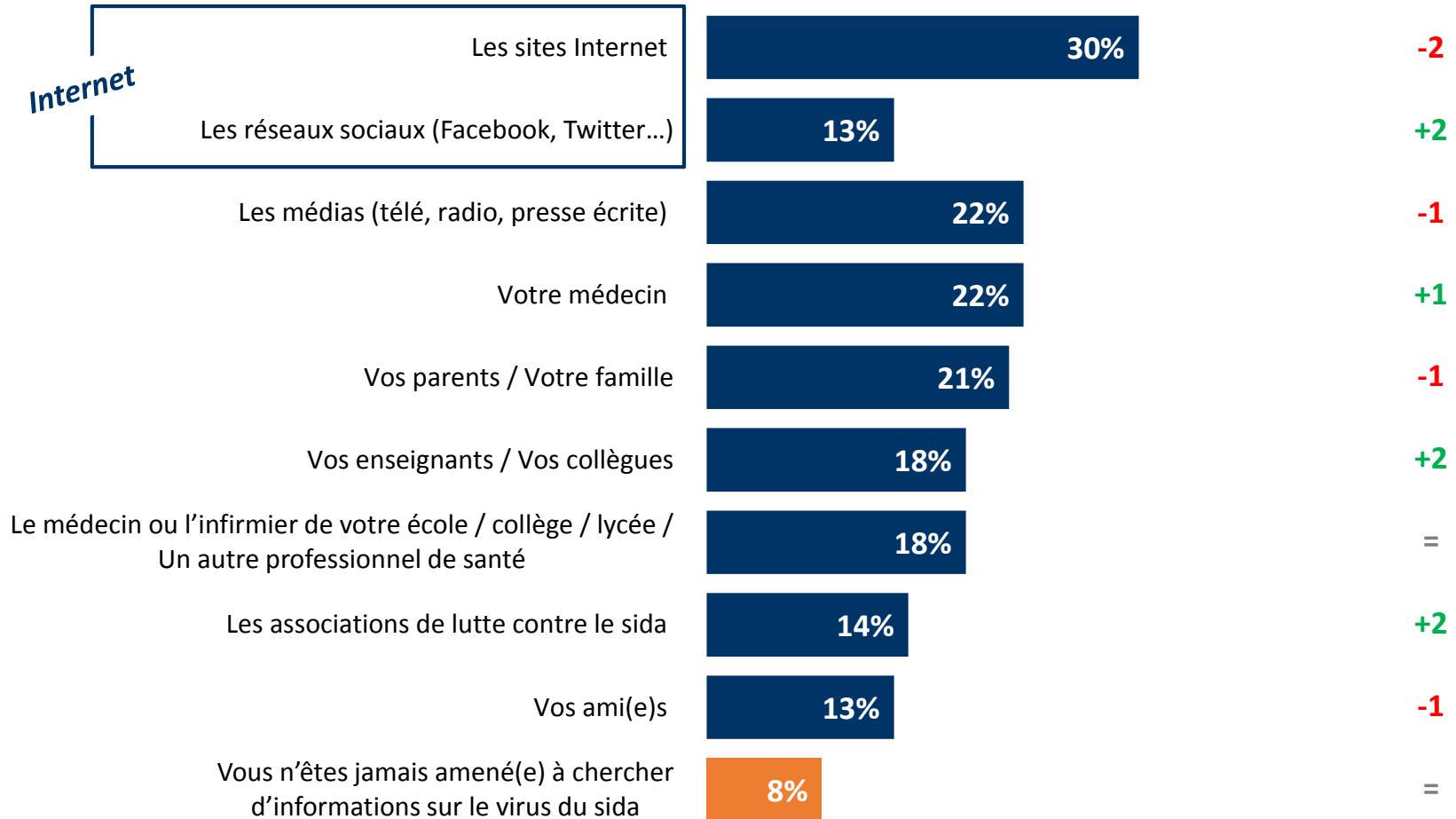


Exposition à un risque de contamination par le VIH

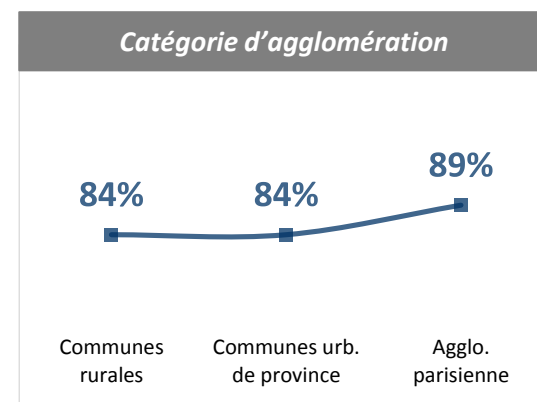
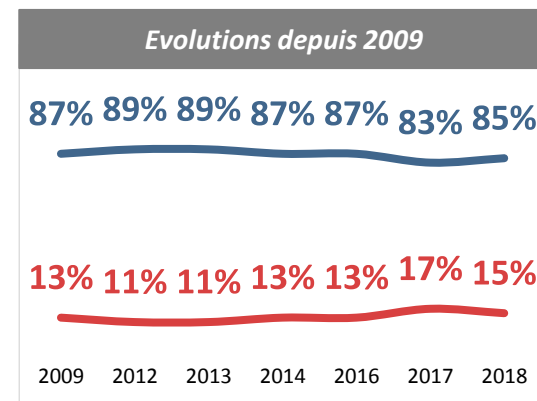
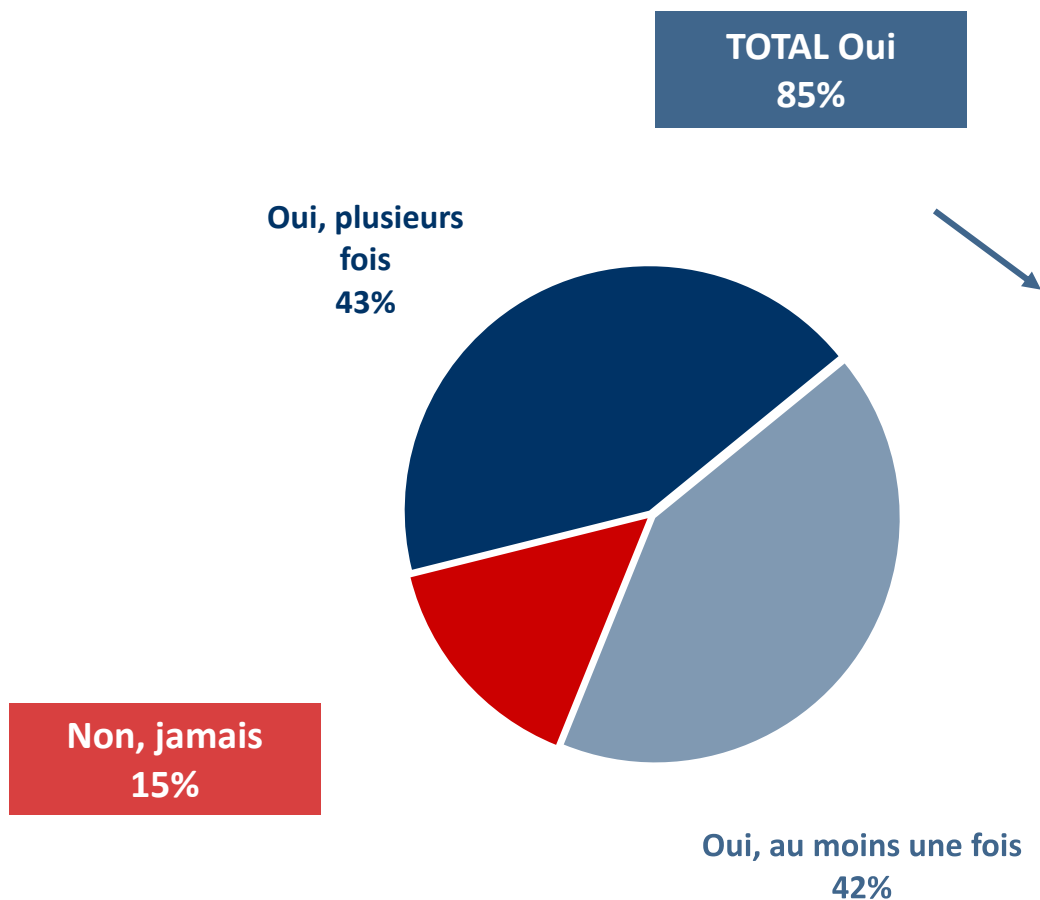


QUESTION : Parmi les différents moyens d'information suivants, quels sont ceux que vous utilisez principalement pour vous informer au sujet du virus du sida ? (deux réponses possibles)

*Evolution par rapport
à février 2017*



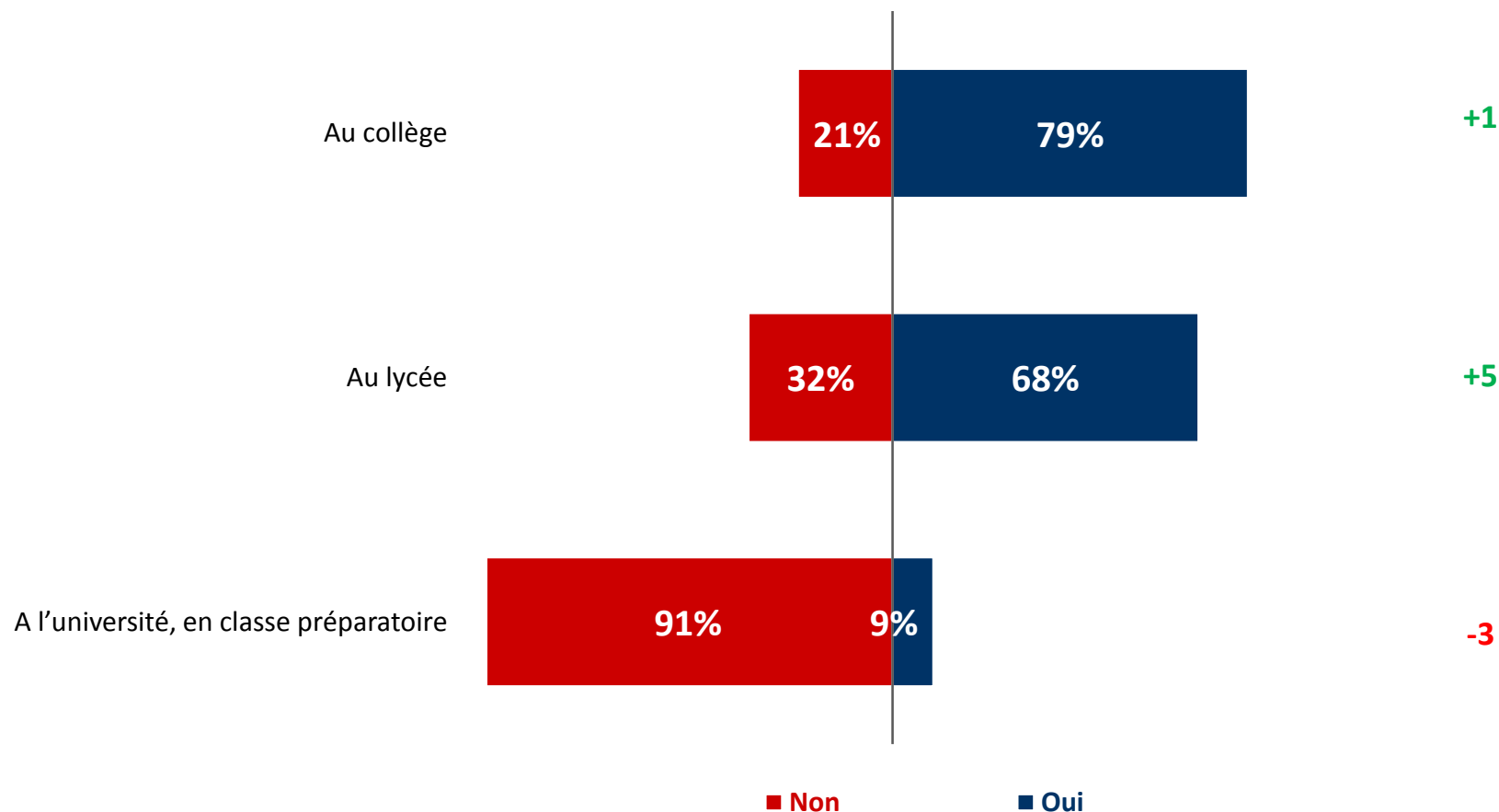
QUESTION : Au cours de votre scolarité, au collège, au lycée ou plus tard, avez-vous déjà bénéficié d'un enseignement ou d'un moment d'information spécifique sur le VIH, le virus du sida, ses modes de transmission, ses traitements et sa prévention ?



QUESTION : Avez-vous bénéficié de cet enseignement ou de ce moment d'information spécifique... ?

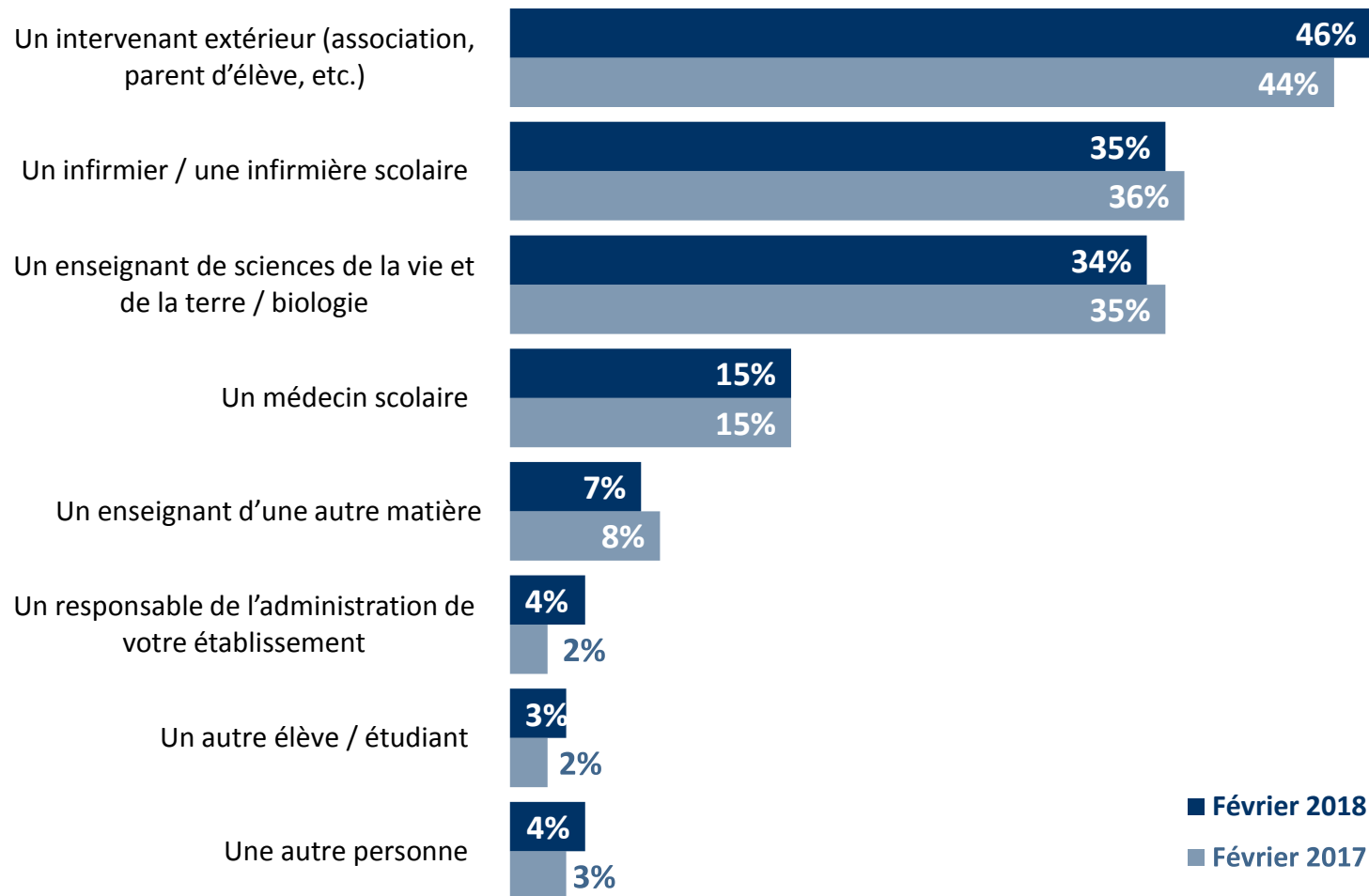
Base : personnes ayant bénéficié d'une information scolaire sur le VIH, le virus du sida, ses modes de transmission, ses traitements et sa prévention, soit 85% de l'échantillon.

Evolution par rapport
à février 2017



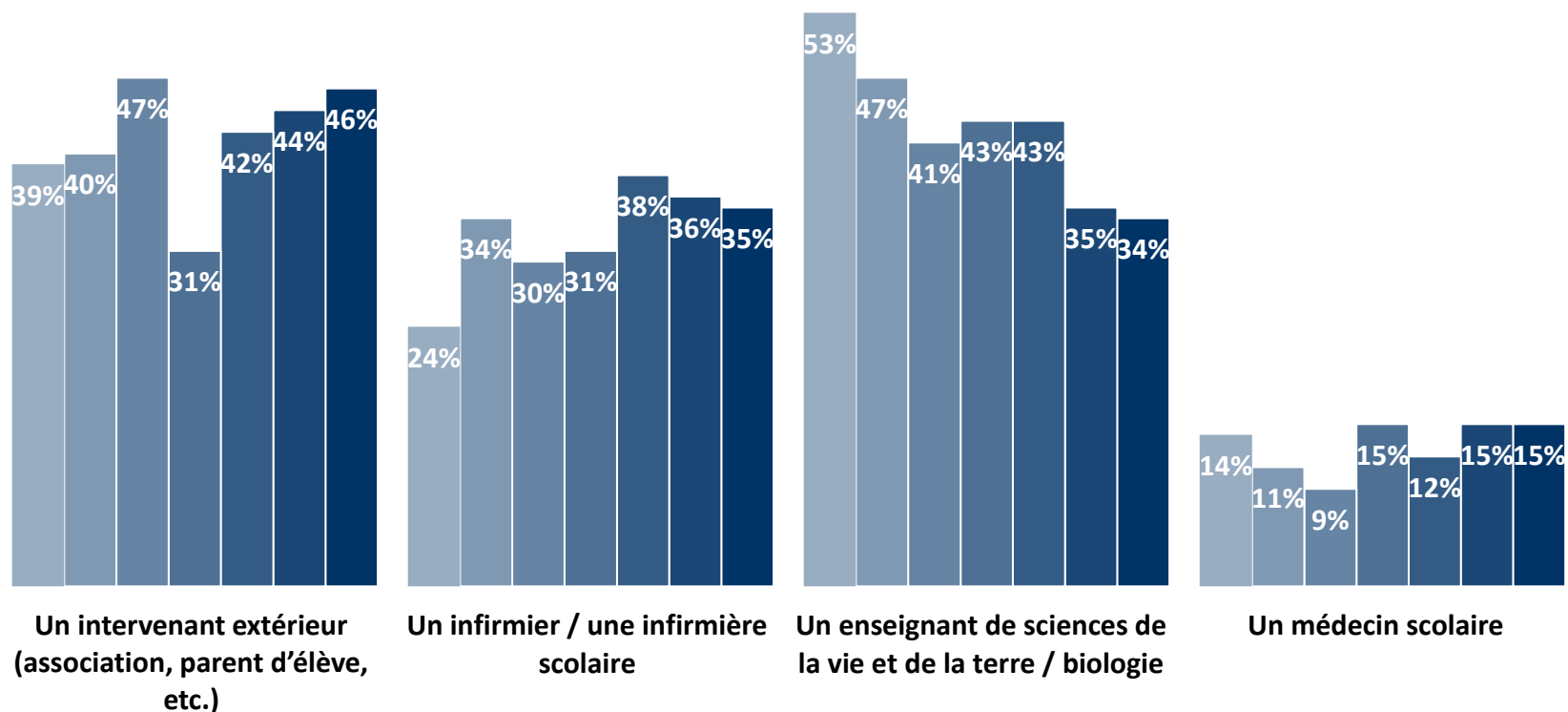
QUESTION : Et quel type d'intervenant a pris en charge cet(ces) enseignement(s), ce(s) moment(s) d'information ?

Base : personnes ayant bénéficié d'une information scolaire sur le VIH, le virus du sida, ses modes de transmission, ses traitements et sa prévention, soit 85% de l'échantillon.



QUESTION : Et quel type d'intervenant a pris en charge cet(ces) enseignement(s), ce(s) moment(s) d'information ?

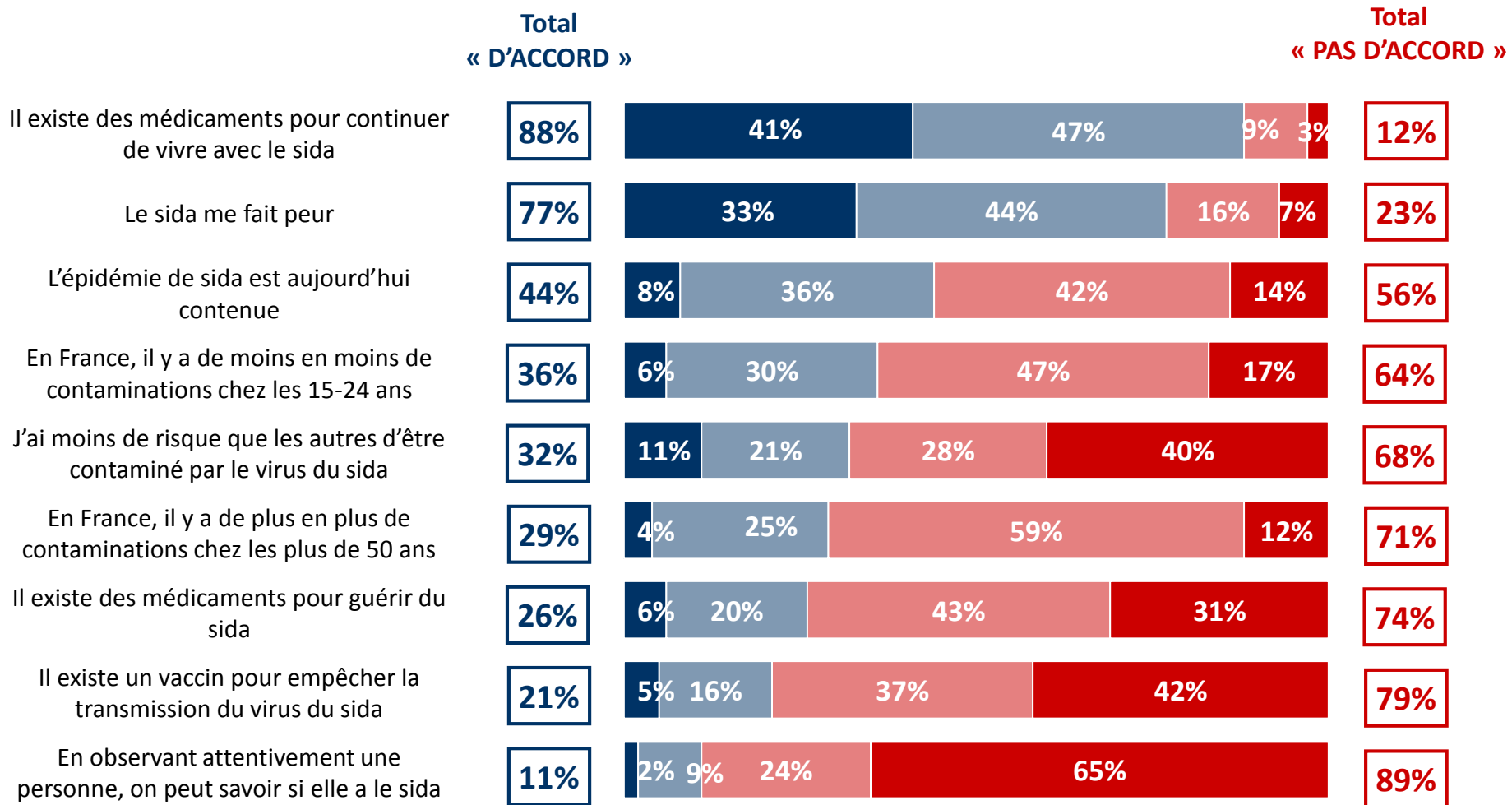
Base : personnes ayant bénéficié d'une information scolaire sur le VIH, le virus du sida, ses modes de transmission, ses traitements et sa prévention, soit 85% de l'échantillon.



■ Novembre 2009 ■ Novembre 2012 ■ Novembre 2013 ■ Novembre 2014 ■ Février 2016 ■ Février 2017 ■ Février 2018

B I Les représentations associées au VIH / sida

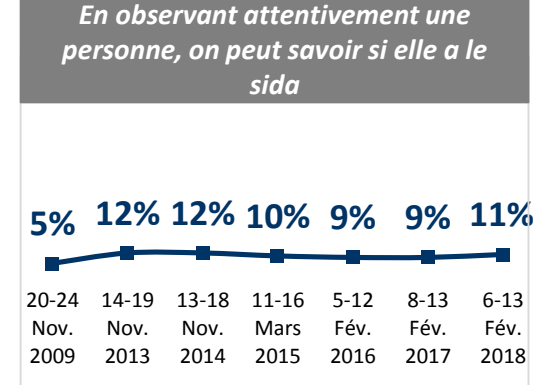
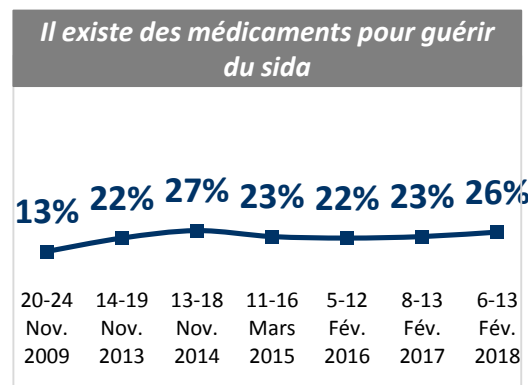
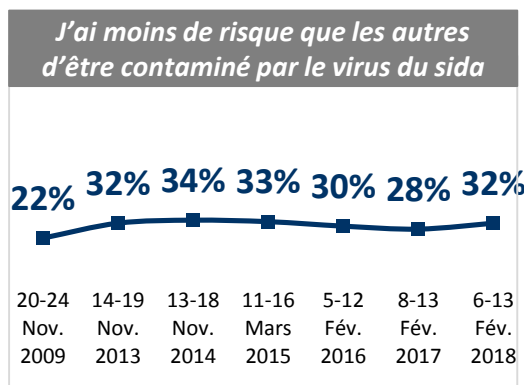
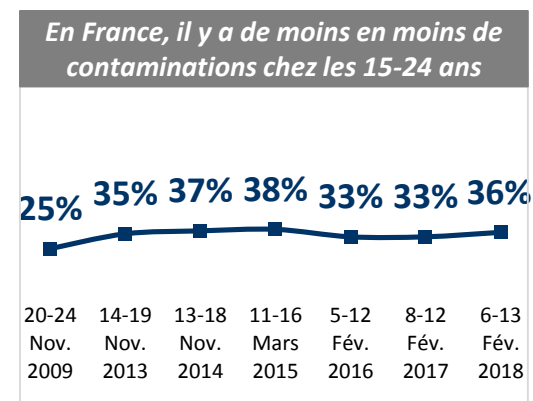
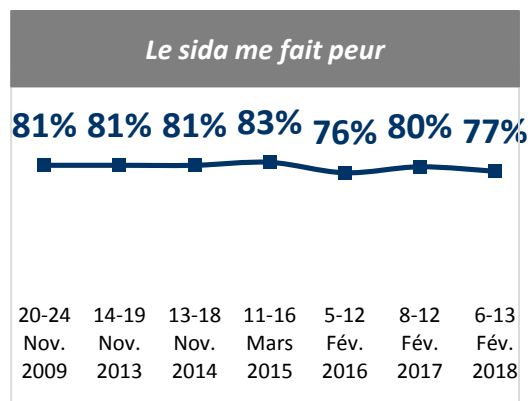
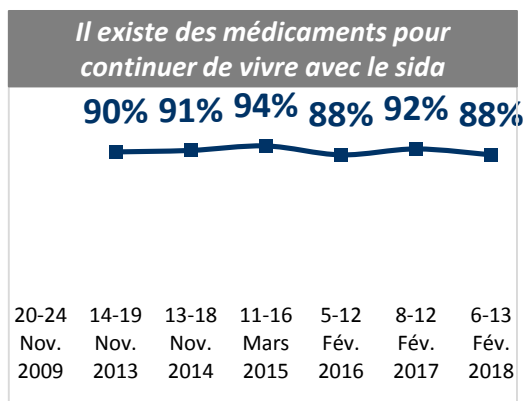
QUESTION : Pour chacune des affirmations suivantes, diriez-vous que vous êtes tout à fait d'accord, plutôt d'accord, plutôt pas d'accord ou pas du tout d'accord ?



■ Tout à fait d'accord
 ■ Plutôt d'accord
 ■ Plutôt pas d'accord
 ■ Pas du tout d'accord

QUESTION : Pour chacune des affirmations suivantes, diriez-vous que vous êtes tout à fait d'accord, plutôt d'accord, plutôt pas d'accord ou pas du tout d'accord ?

- Réponses « D'accord » -



QUESTION : Diriez-vous que vous êtes tout à fait d'accord, plutôt d'accord, plutôt pas d'accord ou pas du tout d'accord avec l'affirmation selon laquelle « Le sida me fait peur » ?

% Réponses « Pas d'accord » - Moyenne : 23%

Sexe de la personne interrogée



Homme		25%
Femme		22%

Âge de la personne interrogée



15 à 17 ans		20%
18 à 20 ans		24%
21 à 24 ans		25%

Profession de la personne de référence dans le foyer

Cadre et prof. int. supérieure		20%
Profession intermédiaire		18%
Employé		24%
Ouvrier		21%
Retraité		29%



Situation de la personne interrogée

Exerce une activité professionnelle		22%
Est au chômage		11%
Est collégien, lycéen ou étudiant		23%

Niveau de diplôme de la personne interrogée



Sans diplôme, CEP, BEPC		23%
CAP, BEP		27%
Baccalauréat		22%
Bac + 2 ans, niveau bac + 2 ans		18%
Diplôme supérieur		27%

Taille d'unité urbaine



Communes rurales		20%
Communes urbaines de province		22%
Agglomération parisienne		30%

En situation de couple



Oui		23%
Non		23%

Orientation sexuelle

Hétérosexuel(le)		22%
Non hétérosexuel(le)		34%

Exposition à un risque de contamination par le VIH



Oui		28%
Non		22%

QUESTION : Diriez-vous que vous êtes tout à fait d'accord, plutôt d'accord, plutôt pas d'accord ou pas du tout d'accord avec l'affirmation selon laquelle « L'épidémie de sida est aujourd'hui contenue » ?

% Réponses « Pas d'accord » - Moyenne : 56%

Sexe de la personne interrogée



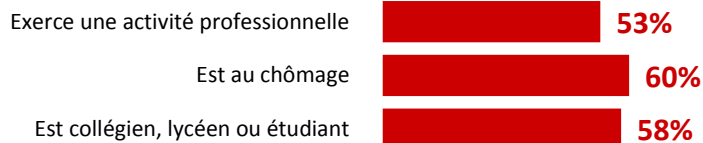
Âge de la personne interrogée



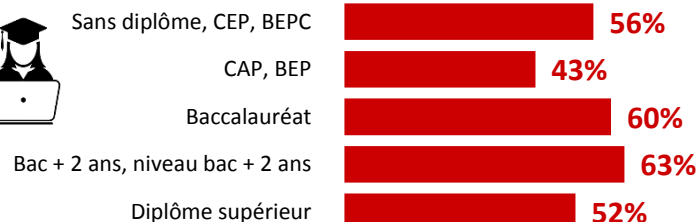
Profession de la personne de référence dans le foyer



Situation de la personne interrogée



Niveau de diplôme de la personne interrogée



Taille d'unité urbaine



En situation de couple



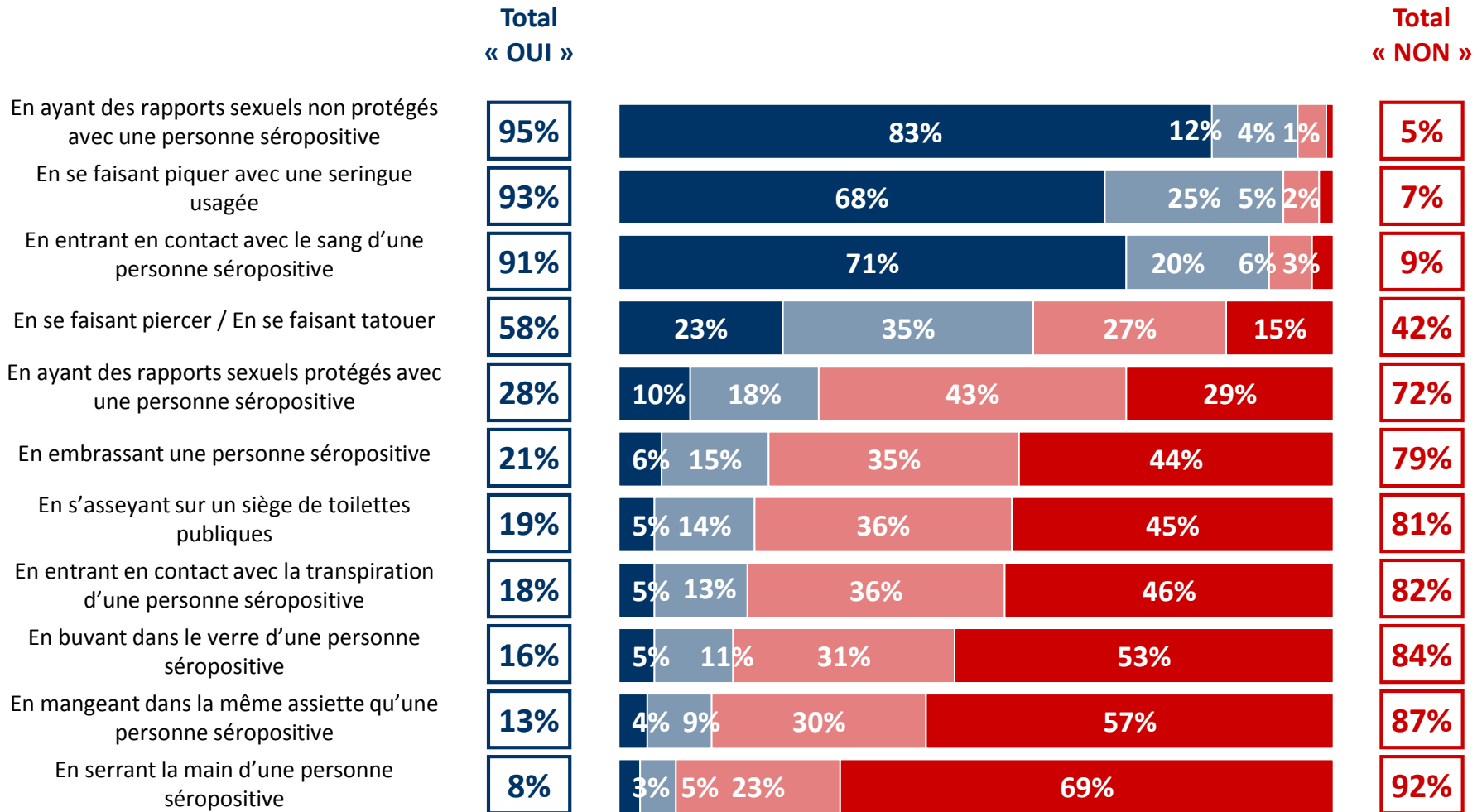
Orientation sexuelle



Exposition à un risque de contamination par le VIH



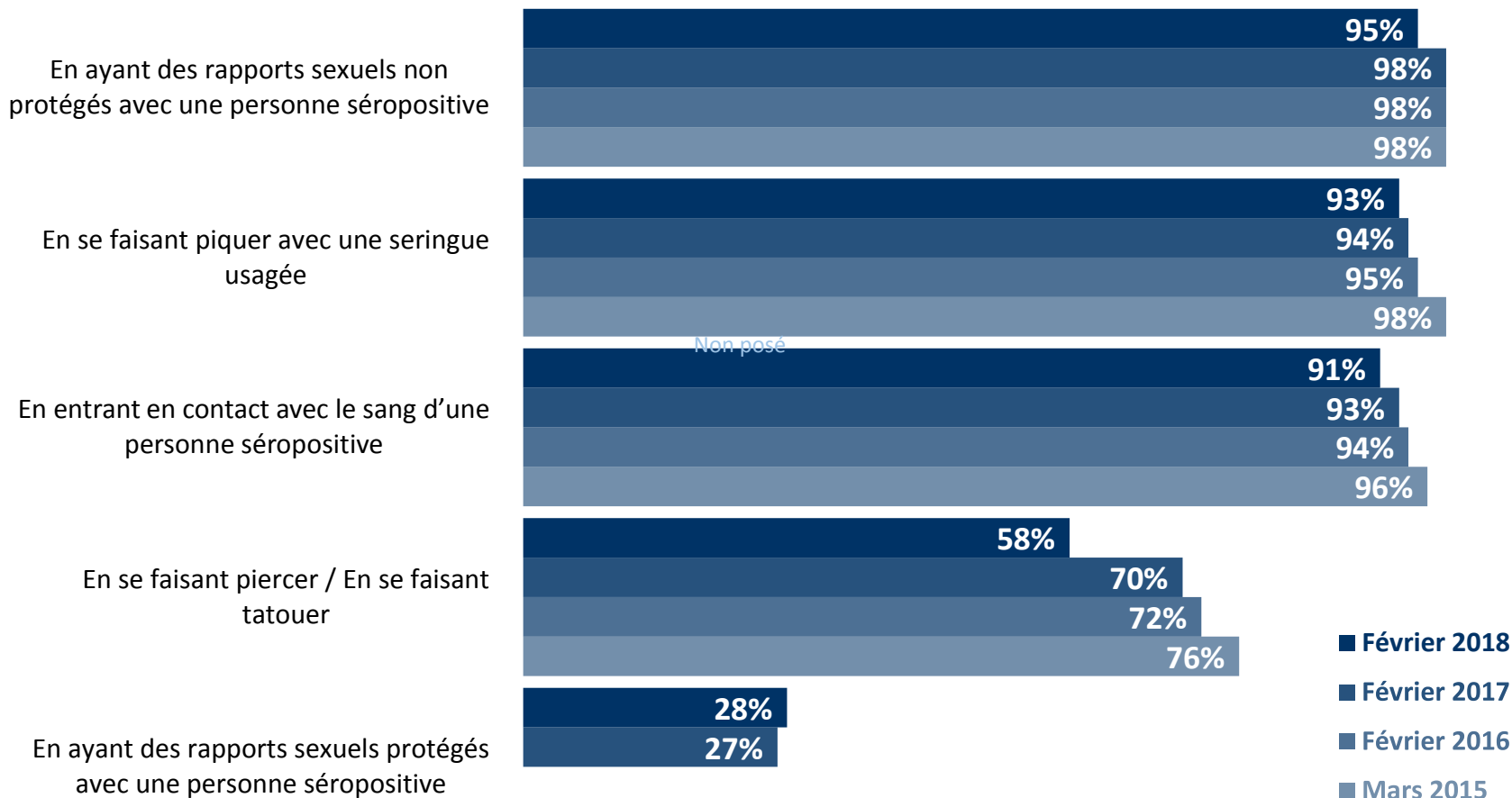
QUESTION : Selon vous, le virus du sida peut-il être transmis... ?



■ Oui, tout à fait ■ Oui, plutôt ■ Non, plutôt pas ■ Non, pas du tout

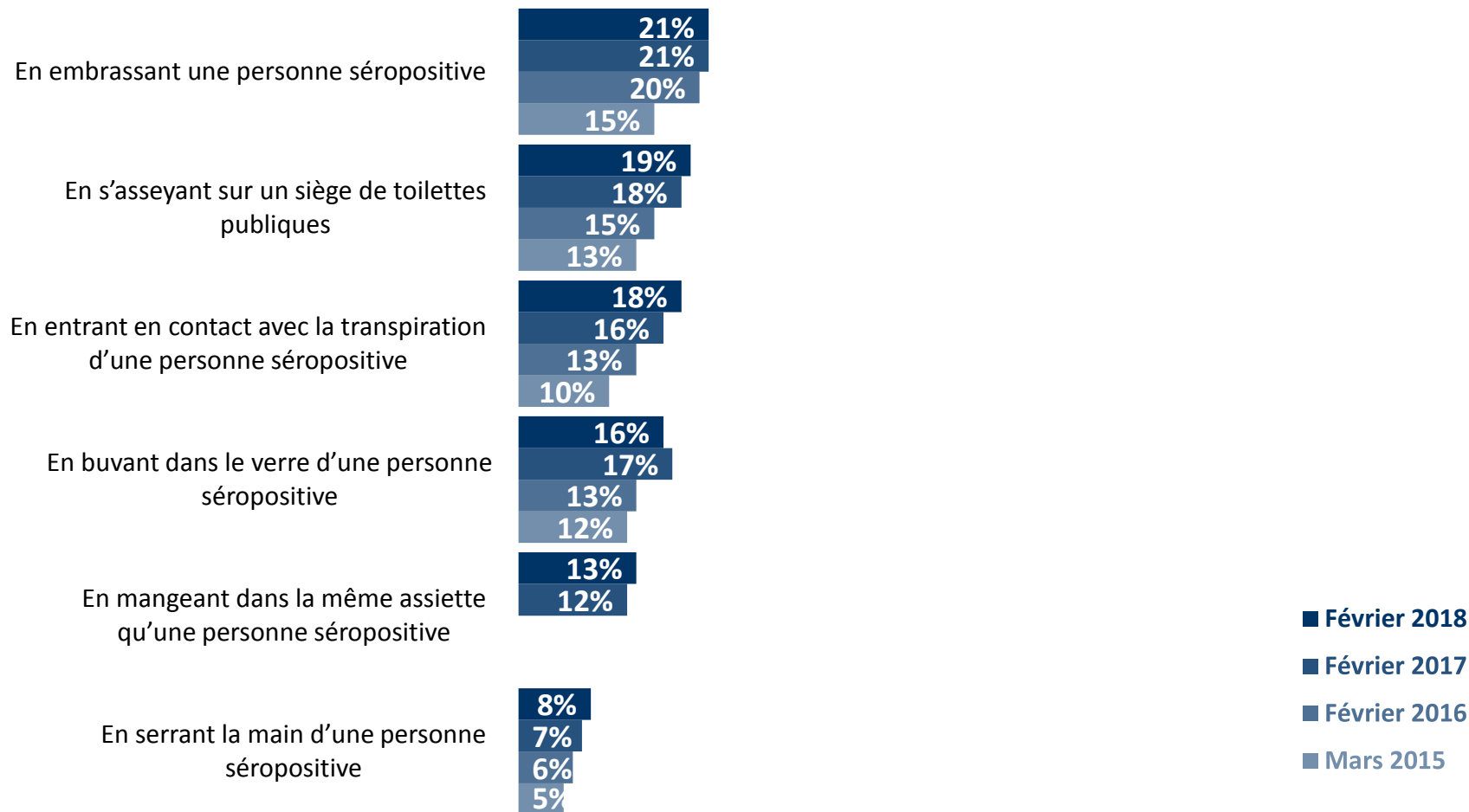
QUESTION : Selon vous, le virus du sida peut-il être transmis... ?

- Réponses « Oui » -



QUESTION : Selon vous, le virus du sida peut-il être transmis... ?

- Réponses « Oui » -



QUESTION : Selon vous, le virus du sida peut-il être transmis en se faisant piercer / en se faisant tatouer ?

% Réponses « Oui » - Moyenne : 58%


Sexe de la personne interrogée



Âge de la personne interrogée



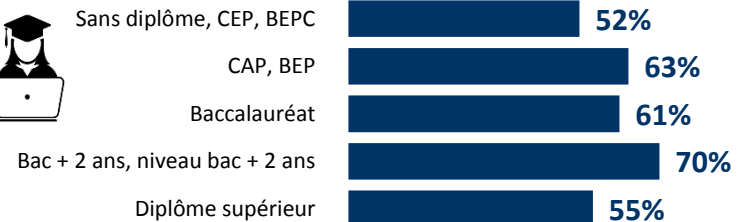
Profession de la personne de référence dans le foyer



Situation de la personne interrogée



Niveau de diplôme de la personne interrogée



Taille d'unité urbaine



En situation de couple



Orientation sexuelle



Exposition à un risque de contamination par le VIH



QUESTION : Selon vous, le virus du sida peut-il être transmis en ayant des rapports sexuels protégés avec une personne séropositive ?

% Réponses « Oui » - Moyenne : 28%


Sexe de la personne interrogée



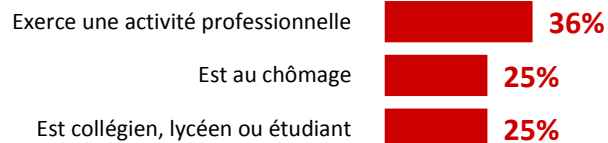
Âge de la personne interrogée



Profession de la personne de référence dans le foyer



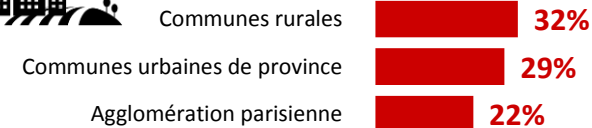
Situation de la personne interrogée



Niveau de diplôme de la personne interrogée



Taille d'unité urbaine



En situation de couple



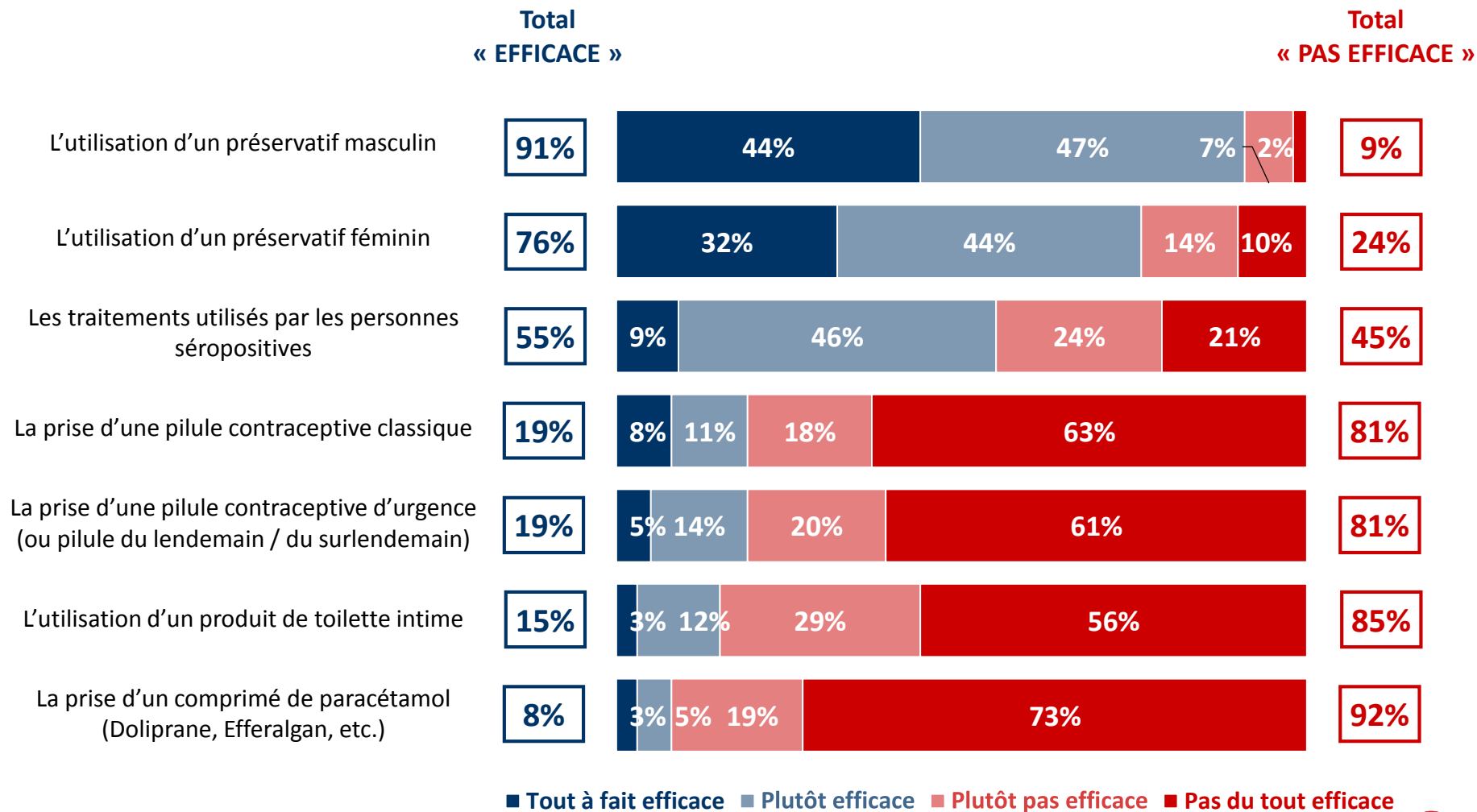
Orientation sexuelle



Exposition à un risque de contamination par le VIH

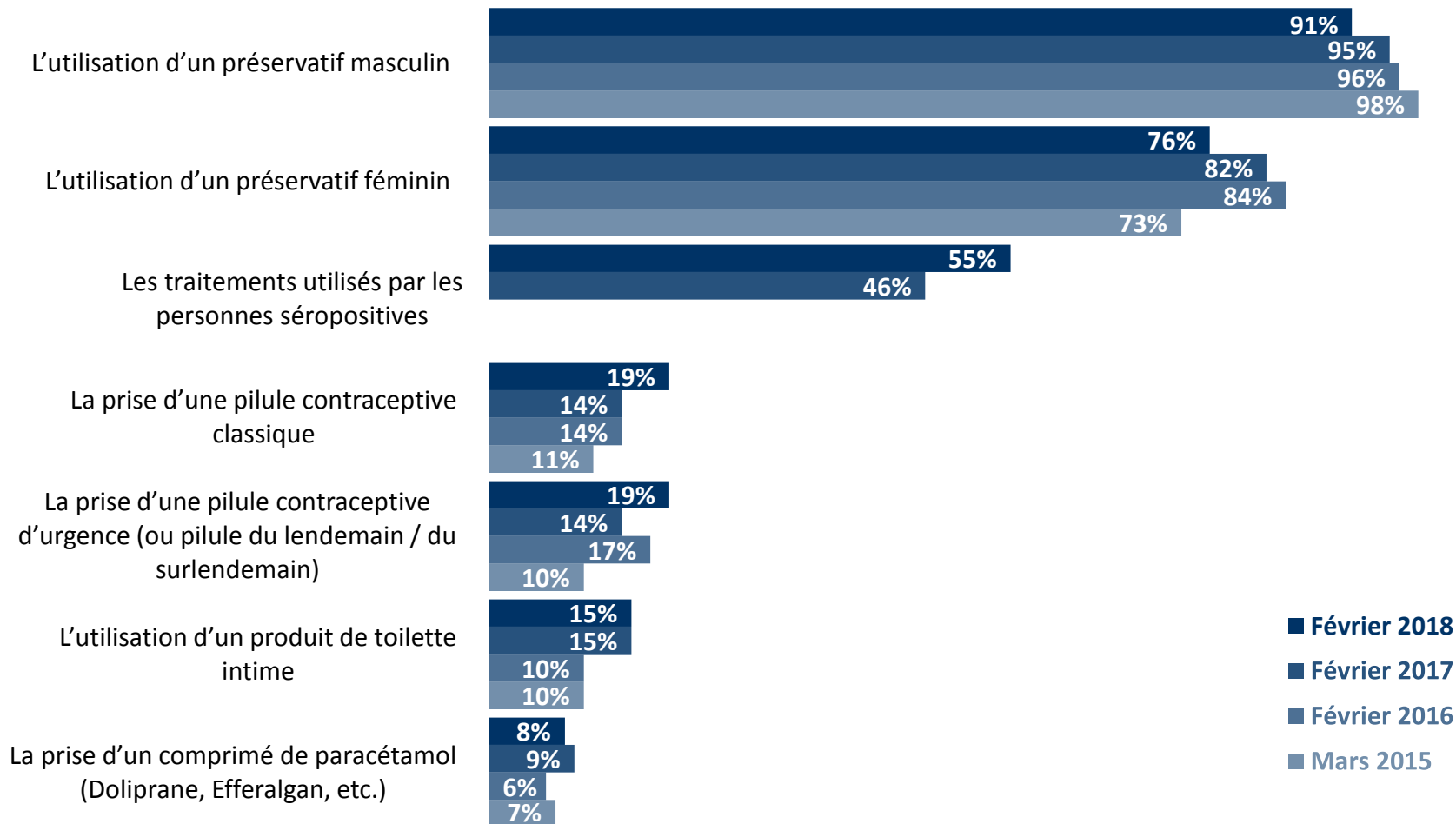


QUESTION : Pour chacun des moyens suivants, diriez-vous qu'il est tout à fait efficace, plutôt efficace, plutôt pas efficace ou pas du tout efficace pour empêcher la transmission du VIH / sida ?



QUESTION : Pour chacun des moyens suivants, diriez-vous qu'il est tout à fait efficace, plutôt efficace, plutôt pas efficace ou pas du tout efficace pour empêcher la transmission du VIH / sida ?

- Réponses « Efficace » -



QUESTION : Diriez-vous que l'utilisation d'un préservatif féminin est tout à fait efficace, plutôt efficace, plutôt pas efficace ou pas du tout efficace pour empêcher la transmission du VIH / sida ?

% Réponses « Pas efficace » - Moyenne : 24%


Sexe de la personne interrogée



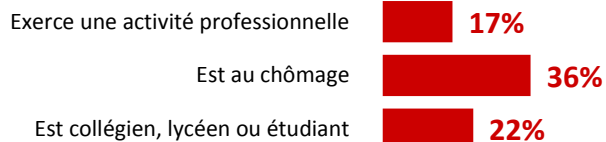
Âge de la personne interrogée



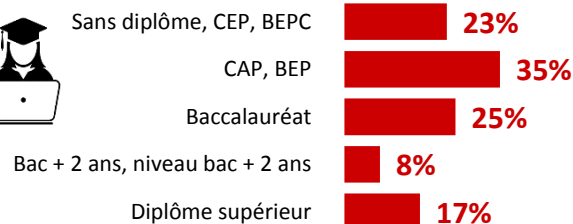
Profession de la personne de référence dans le foyer



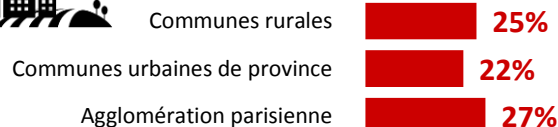
Situation de la personne interrogée



Niveau de diplôme de la personne interrogée



Taille d'unité urbaine



En situation de couple



Orientation sexuelle



Exposition à un risque de contamination par le VIH



QUESTION : Diriez-vous que les traitements utilisés par les personnes séropositives sont tout à fait efficaces, plutôt efficaces, plutôt pas efficaces ou pas du tout efficaces pour empêcher la transmission du VIH / sida ?

% Réponses « Pas efficaces » - Moyenne : 45%

Sexe de la personne interrogée



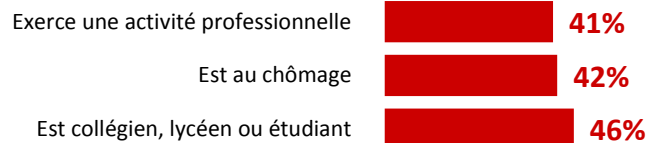
Âge de la personne interrogée



Profession de la personne de référence dans le foyer



Situation de la personne interrogée



Niveau de diplôme de la personne interrogée



Taille d'unité urbaine



En situation de couple



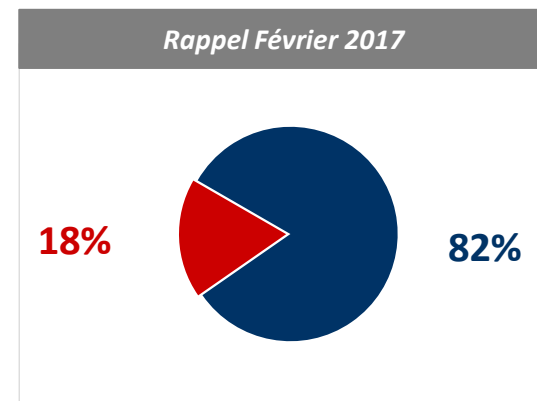
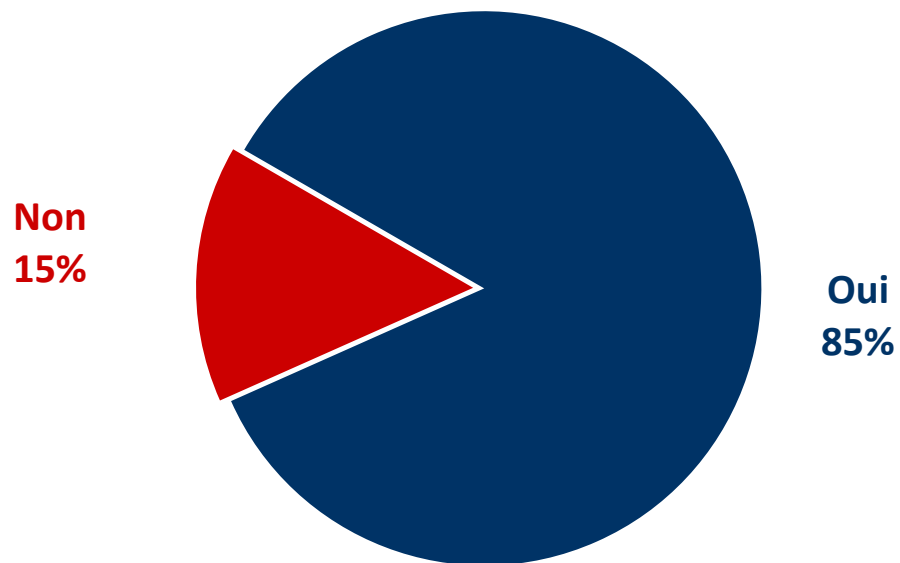
Orientation sexuelle



Exposition à un risque de contamination par le VIH

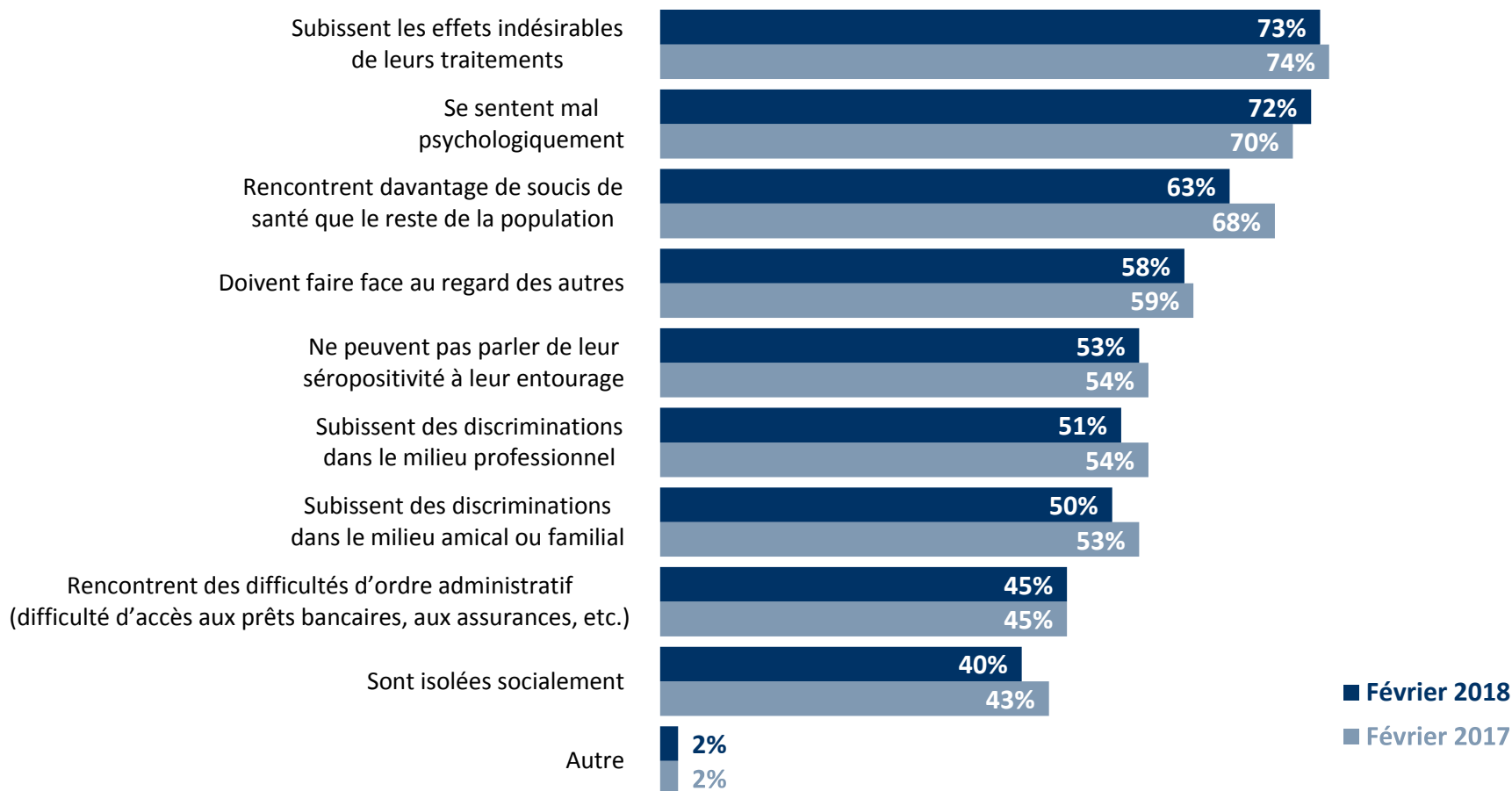


QUESTION : Selon vous, les personnes séropositives rencontrent-elles aujourd'hui des difficultés au quotidien ?



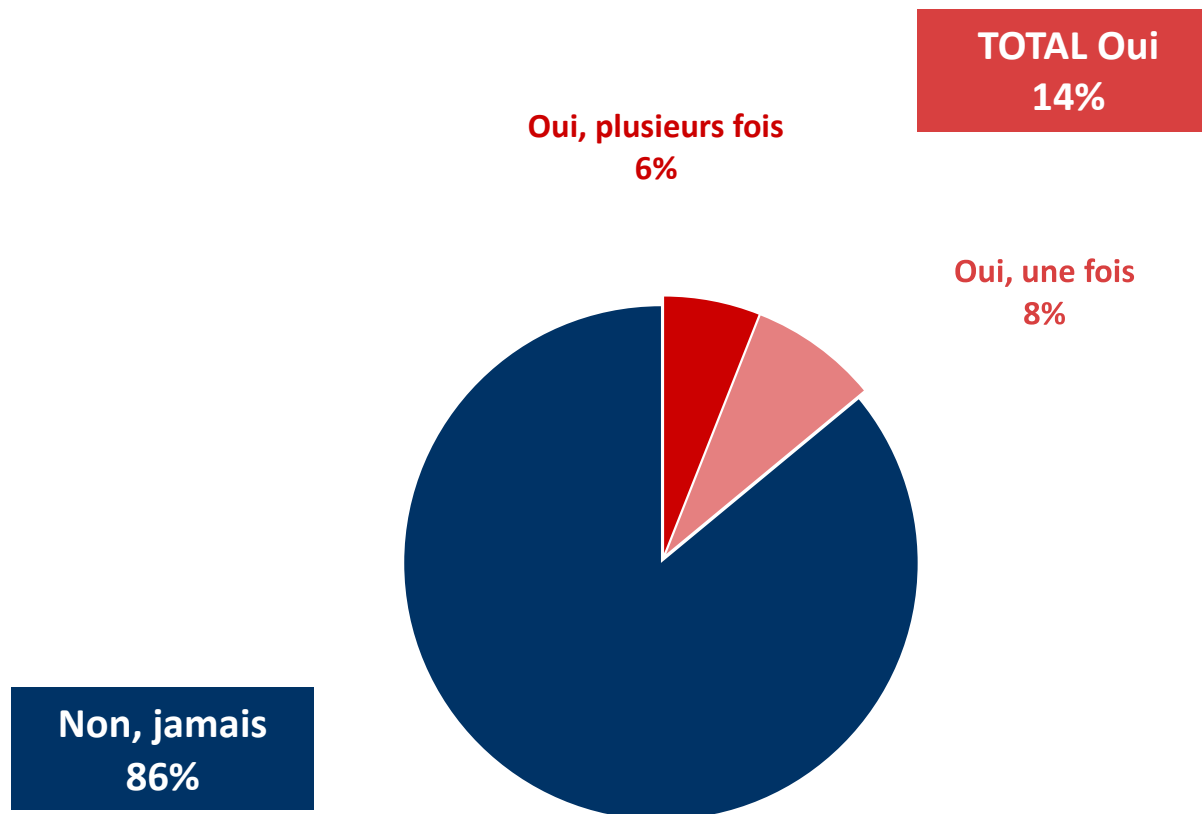
QUESTION : Pour quelles raisons estimez-vous que les personnes séropositives rencontrent des difficultés au quotidien ? Les personnes séropositives...

Base : personnes estimant que les personnes séropositives rencontrent des difficultés au quotidien, soit 85% de l'échantillon



C | Les pratiques sexuelles à risque

QUESTION : Au cours des douze derniers mois, avez-vous été exposé à un risque d'être contaminé par le VIH/SIDA (relations sexuelles non protégées avec un nouveau partenaire, injection de drogue au moyen d'une seringue déjà utilisée, etc.) ?



QUESTION : Au cours des douze derniers mois, avez-vous été exposé à un risque d'être contaminé par le VIH/SIDA (relations sexuelles non protégées avec un nouveau partenaire, injection de drogue au moyen d'une seringue déjà utilisée, etc.) ?

% Réponses « Oui » - Moyenne : 14%

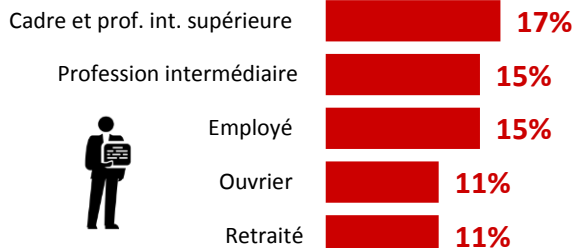
Sexe de la personne interrogée



Âge de la personne interrogée




Profession de la personne de référence dans le foyer



Situation de la personne interrogée



Niveau de diplôme de la personne interrogée



Taille d'unité urbaine



En situation de couple



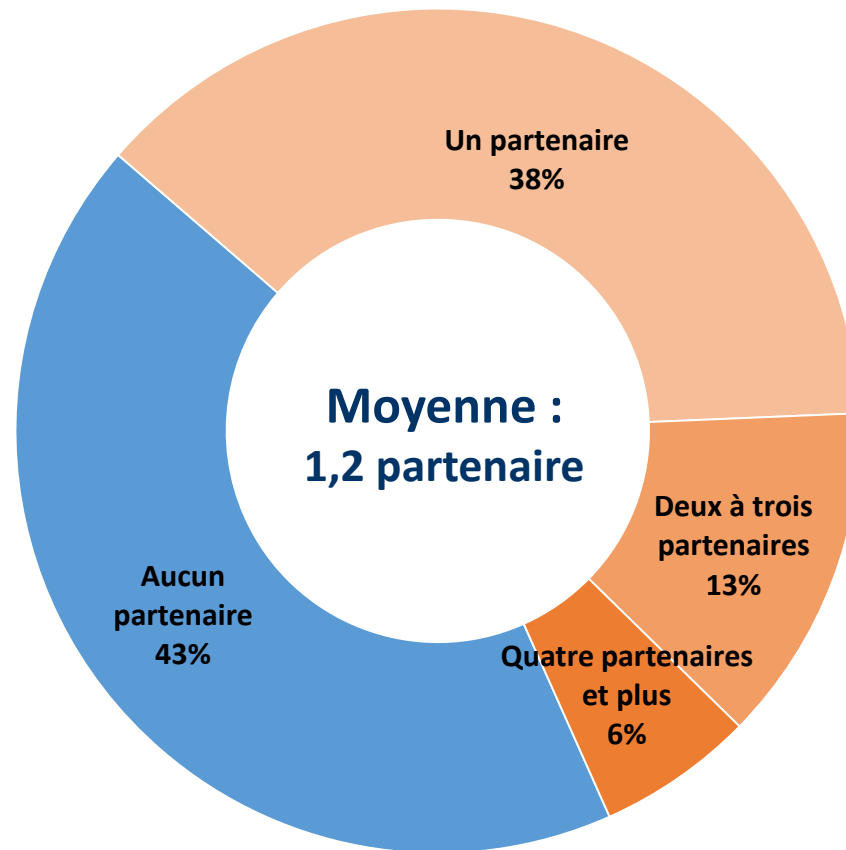
Orientation sexuelle



Exposition à un risque de contamination par le VIH



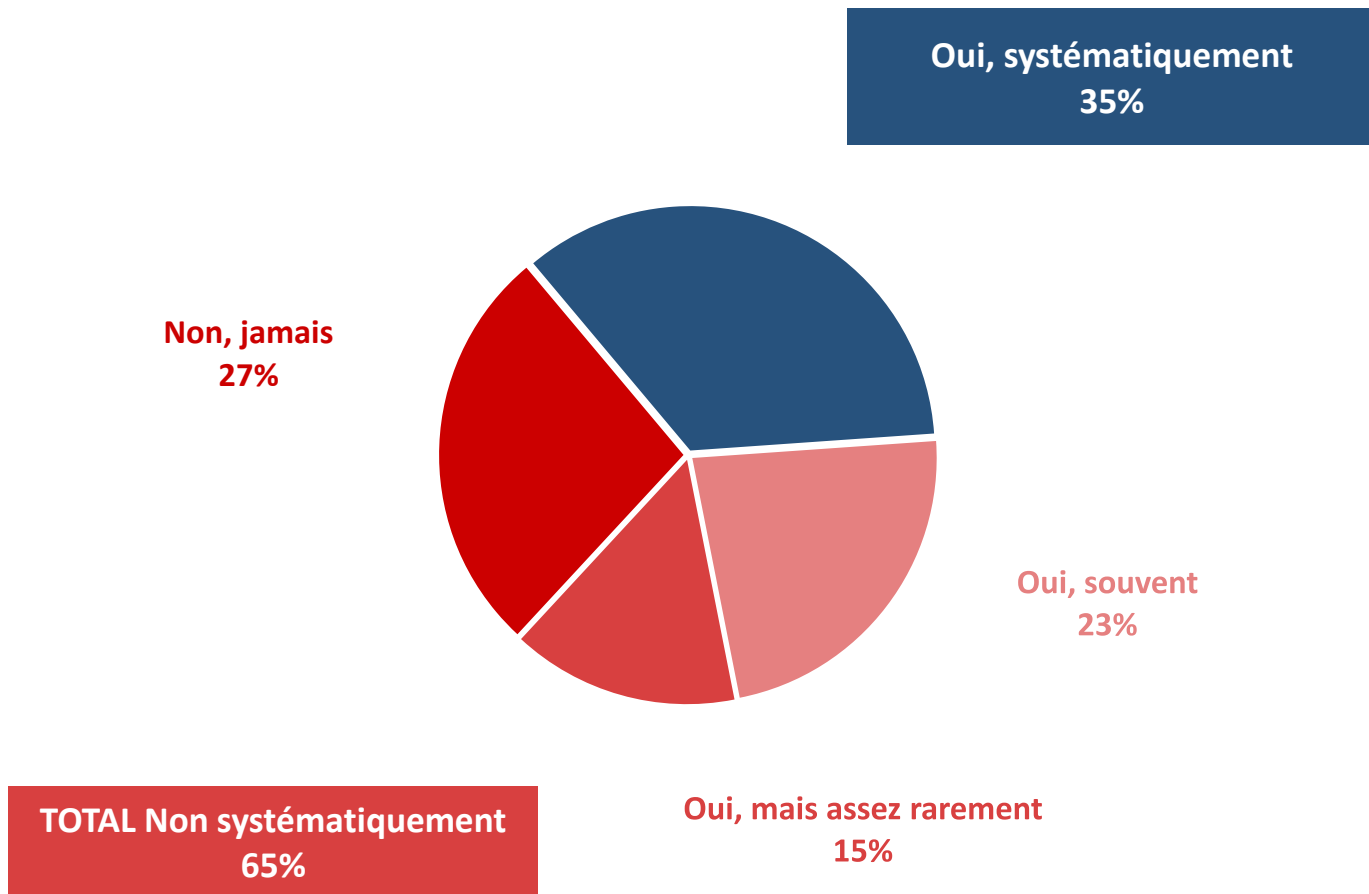
QUESTION : Au total, au cours des douze derniers mois, avec combien de personnes avez-vous eu des rapports sexuels ?



TOTAL Au moins un partenaire
57%

QUESTION : Avez-vous, vous ou votre(vos) partenaire(s), utilisé un préservatif lors de ces rapports sexuels ?

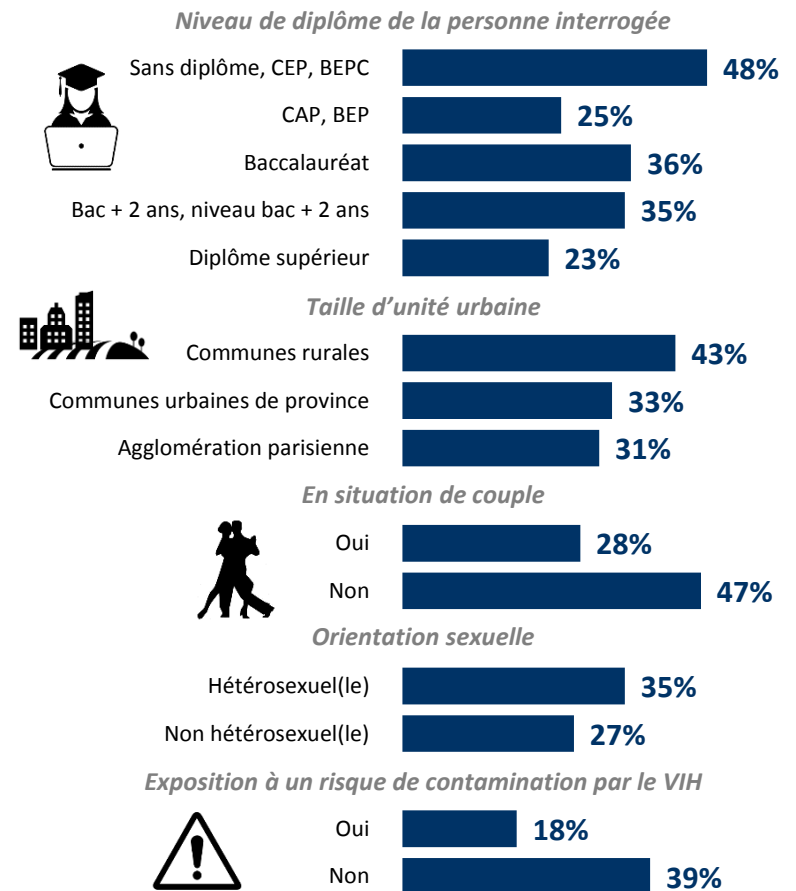
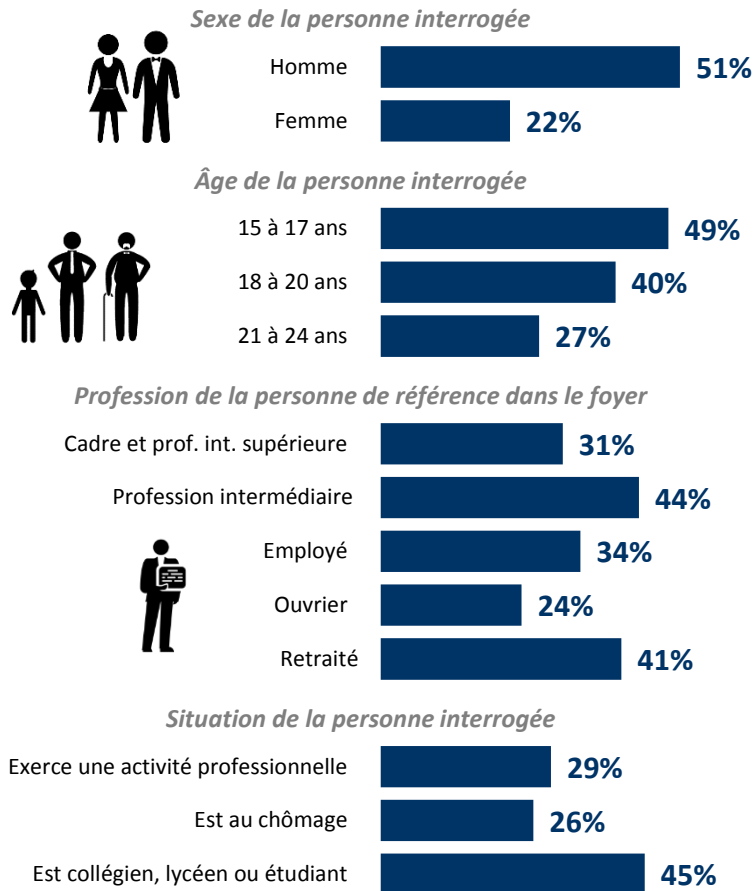
Base : personnes ayant eu un rapport sexuel au cours des douze derniers mois, soit 57% de l'échantillon.



QUESTION : Avez-vous, vous ou votre(vos) partenaire(s), utilisé un préservatif lors de ces rapports sexuels ?

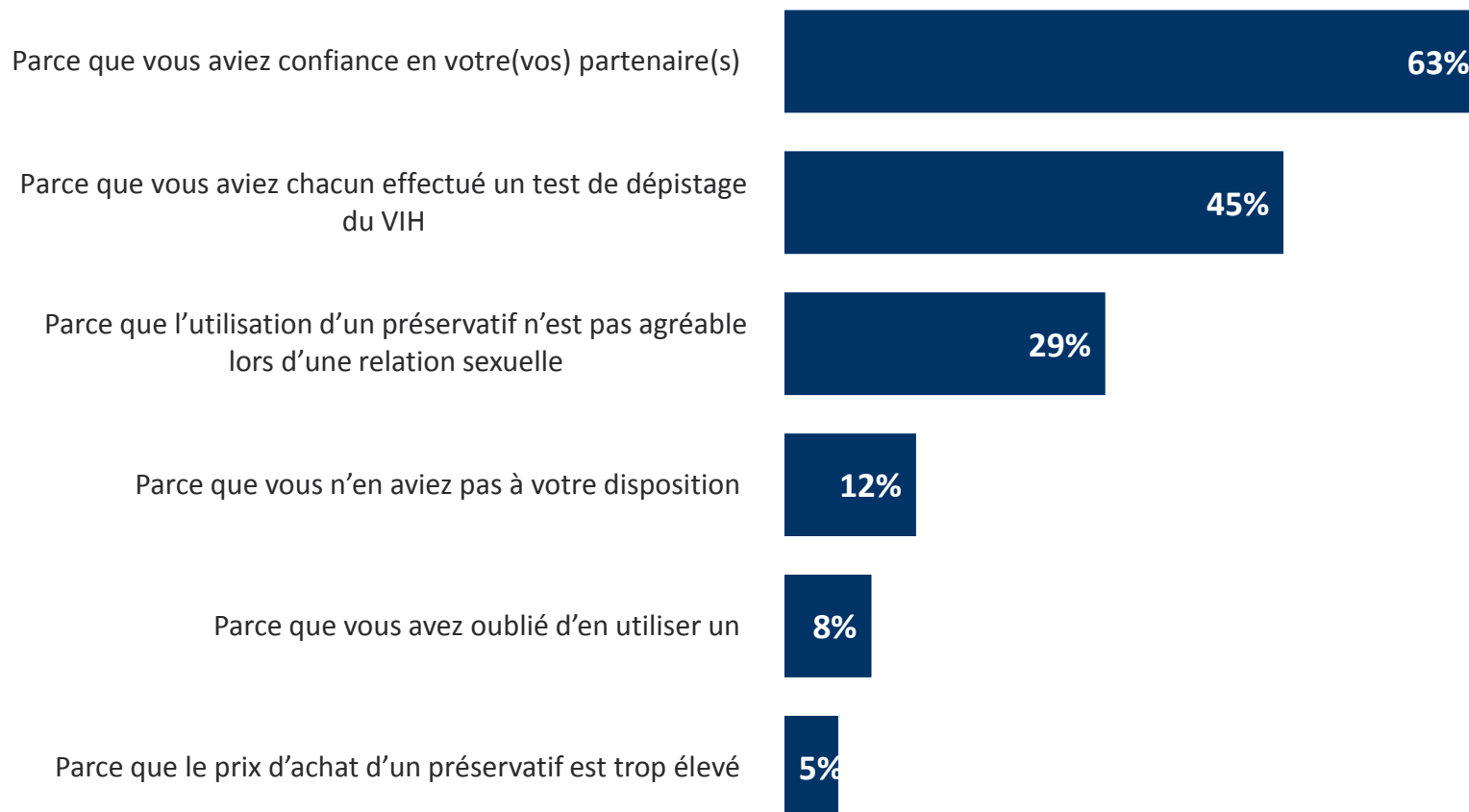
Base : personnes ayant eu un rapport sexuel au cours des douze derniers mois, soit 57% de l'échantillon.

% Réponses « Oui, systématiquement » - Moyenne : 35%

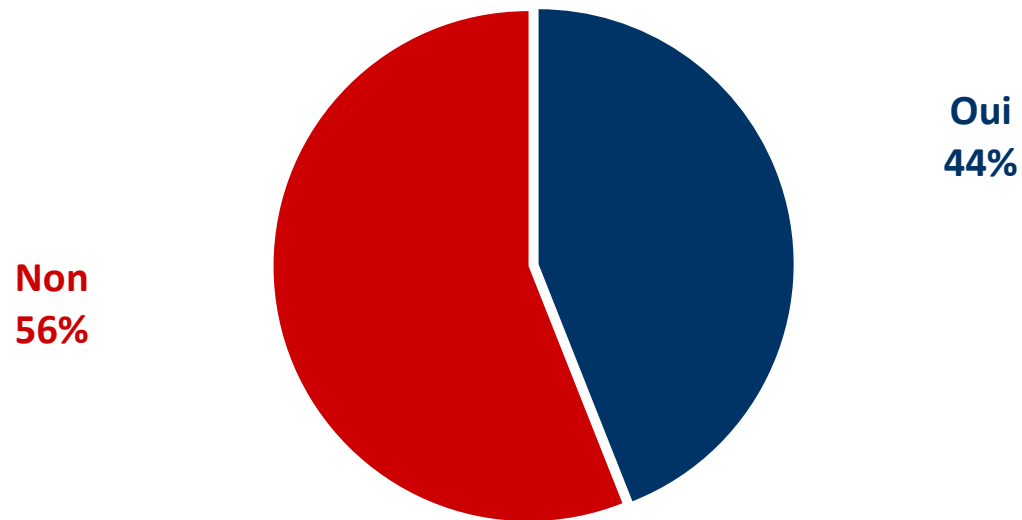


QUESTION : Pour quelles raisons n'avez-vous pas utilisé systématiquement de préservatif lors de vos rapports sexuels ?

Base : personnes n'ayant pas utilisé systématiquement de préservatif lors de leurs rapports sexuels, soit 37% de l'échantillon.

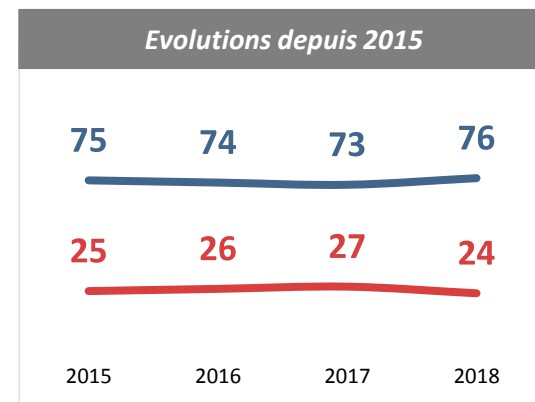
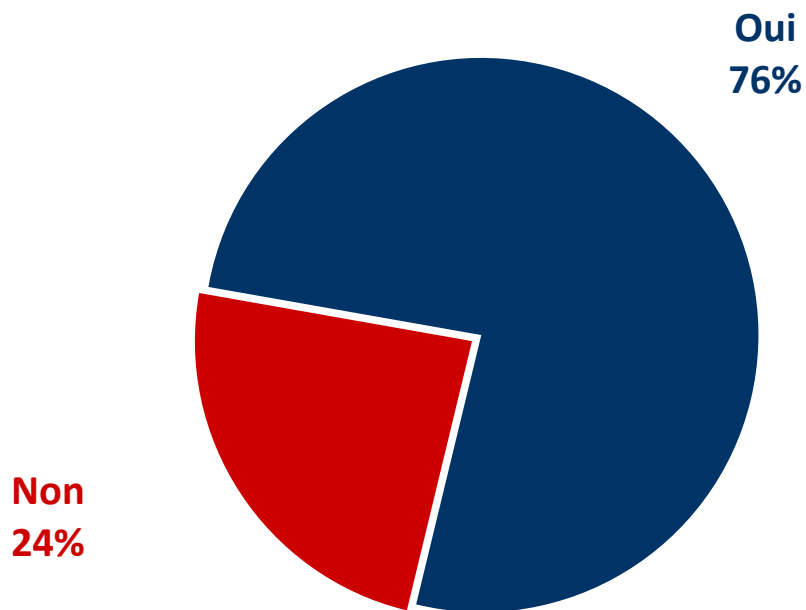


QUESTION : Avez-vous un partenaire sexuel régulier actuellement ?



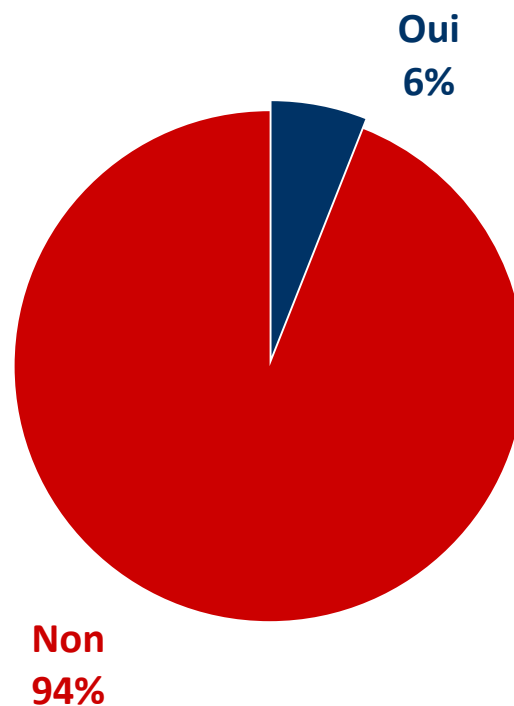
QUESTION : Avez-vous un partenaire sexuel régulier actuellement ?

Base : personnes ayant eu un rapport sexuel au cours des douze derniers mois, soit 57% de l'échantillon.



QUESTION : Avez-vous un ou des partenaires sexuels non réguliers en-dehors de votre partenaire régulier ?

Base : question posée aux personnes ayant un partenaire sexuel régulier actuellement, soit 44% de l'échantillon .



QUESTION : Avez-vous un ou des partenaires sexuels non réguliers en-dehors de votre partenaire régulier ?


Base : question posée aux personnes ayant un partenaire sexuel régulier actuellement, soit **44%** de l'échantillon .

% Réponses « Oui » - Moyenne : 6%

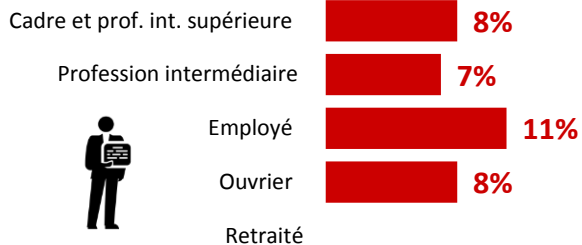
Sexe de la personne interrogée



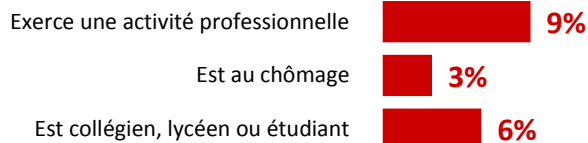
Âge de la personne interrogée




Profession de la personne de référence dans le foyer



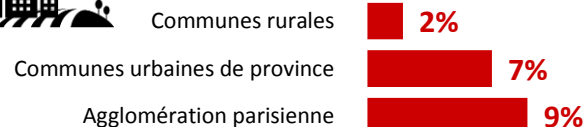
Situation de la personne interrogée



Niveau de diplôme de la personne interrogée



Taille d'unité urbaine



En situation de couple



Orientation sexuelle



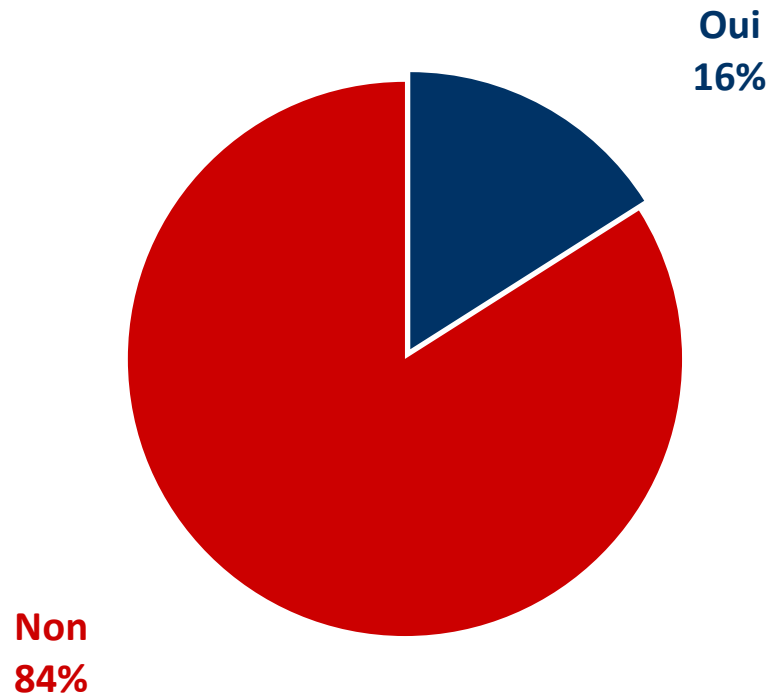
Exposition à un risque de contamination par le VIH



D I Les pratiques de dépistage du VIH / sida

QUESTION : Au cours des douze derniers mois, avez-vous déjà effectué un test de dépistage du VIH/SIDA ?

Base : personnes ayant eu un rapport sexuel au cours des douze derniers mois, soit 57% de l'échantillon.



QUESTION : Au cours des douze derniers mois, avez-vous déjà effectué un test de dépistage du VIH/SIDA ?

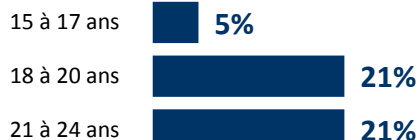
Base : personnes ayant eu un rapport sexuel au cours des douze derniers mois, soit 57% de l'échantillon.

% Réponses « Oui » - Moyenne : 16%


Sexe de la personne interrogée



Âge de la personne interrogée



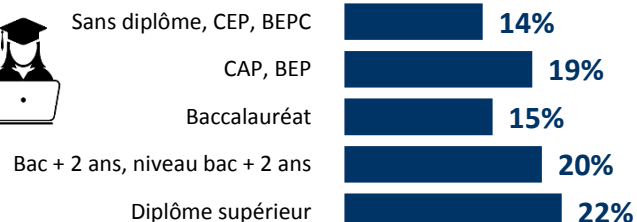
Profession de la personne de référence dans le foyer



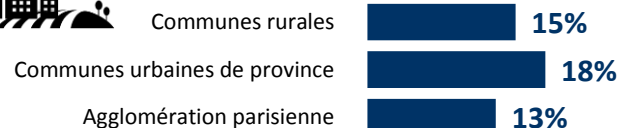
Situation de la personne interrogée



Niveau de diplôme de la personne interrogée



Taille d'unité urbaine



En situation de couple



Orientation sexuelle

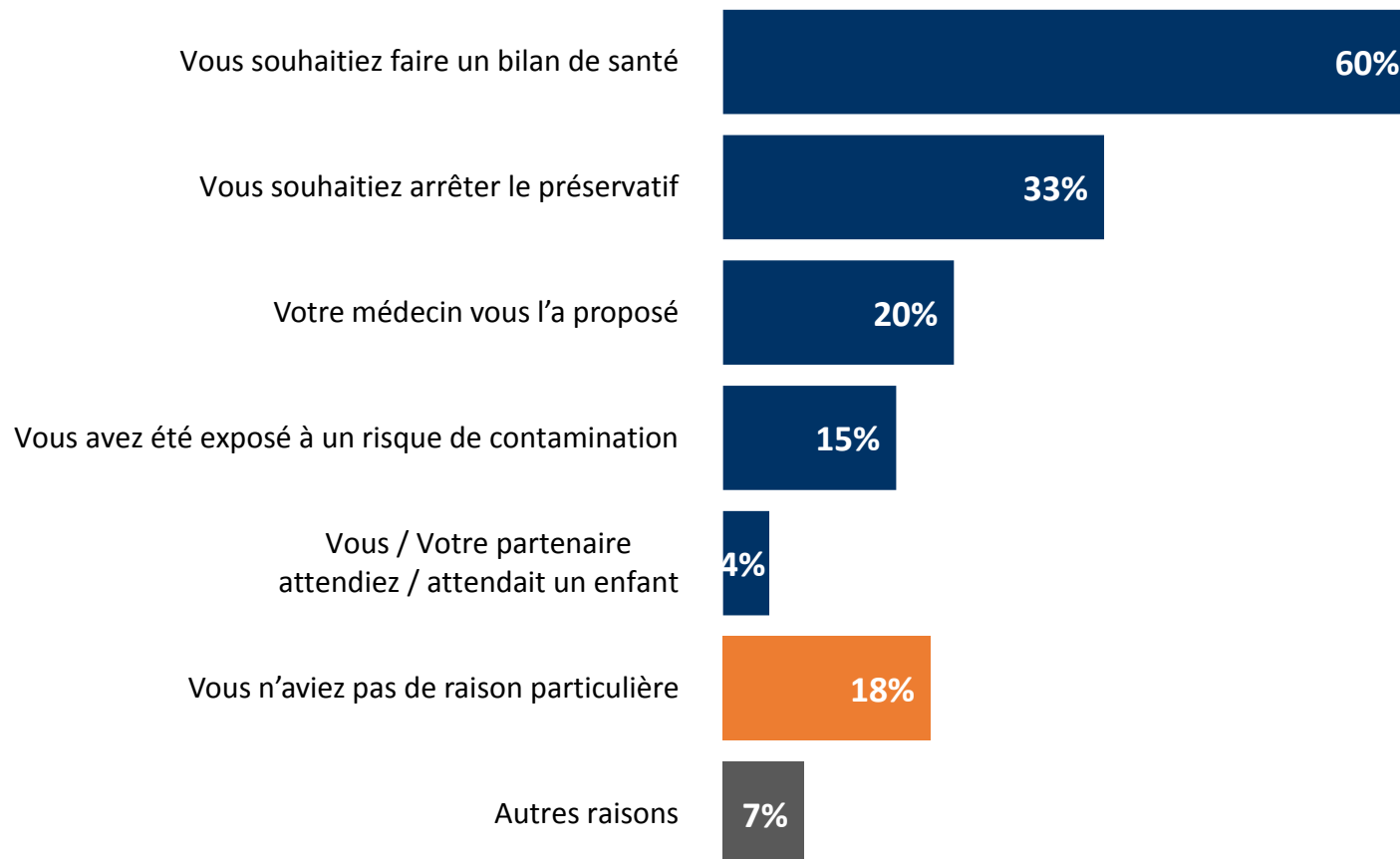


Exposition à un risque de contamination par le VIH



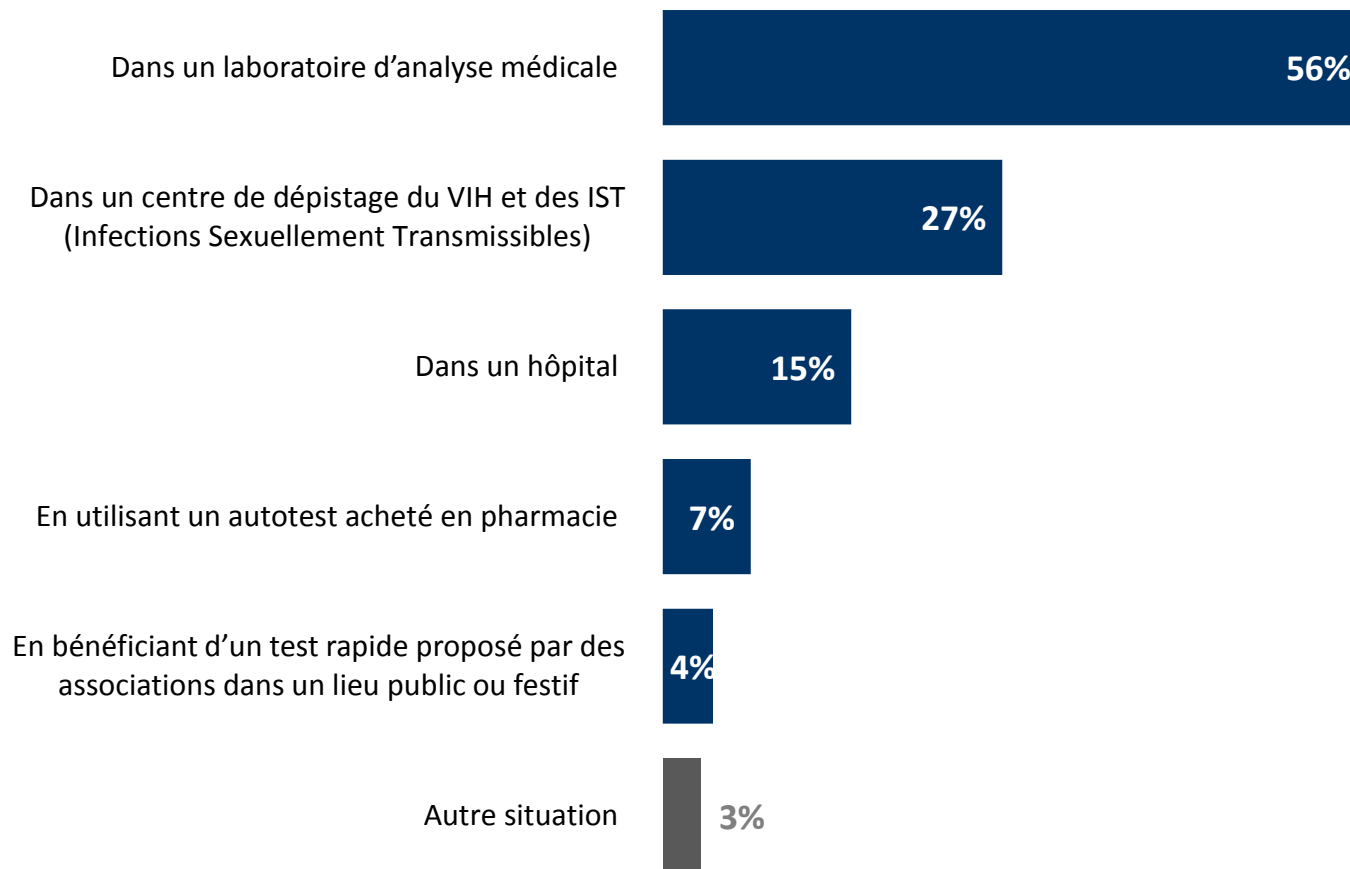
QUESTION : Pour quelles raisons avez-vous effectué un test de dépistage du VIH / sida?

Base : personnes ayant eu un rapport sexuel et ayant effectué un test de dépistage du VIH/SIDA au cours des douze derniers mois, soit 9% de l'échantillon.



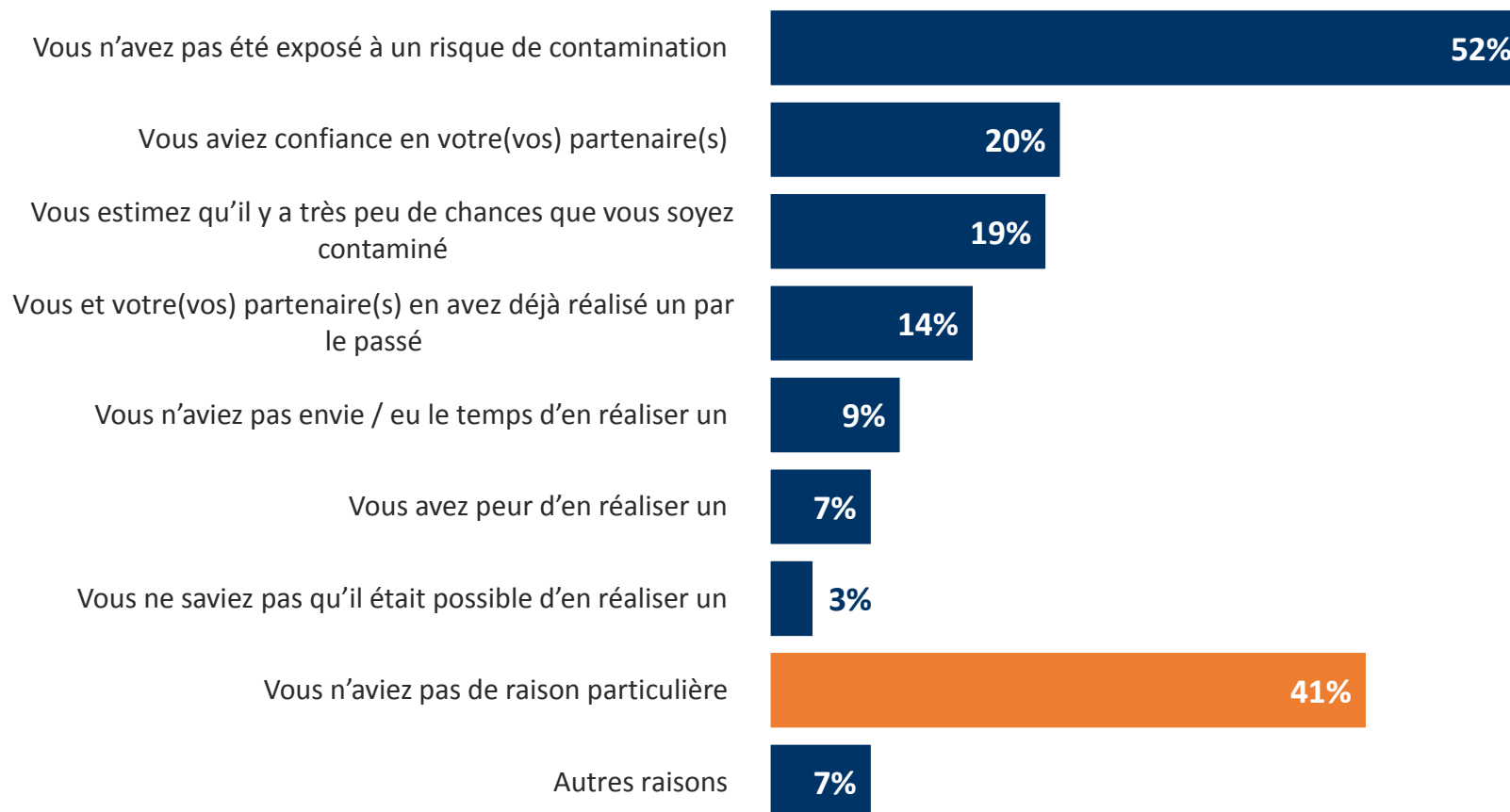
QUESTION : Dans quelles conditions avez-vous réalisé ce ou ces tests de dépistage ?

Base : personnes ayant eu un rapport sexuel et ayant effectué un test de dépistage du VIH/SIDA au cours des douze derniers mois, soit 9% de l'échantillon.



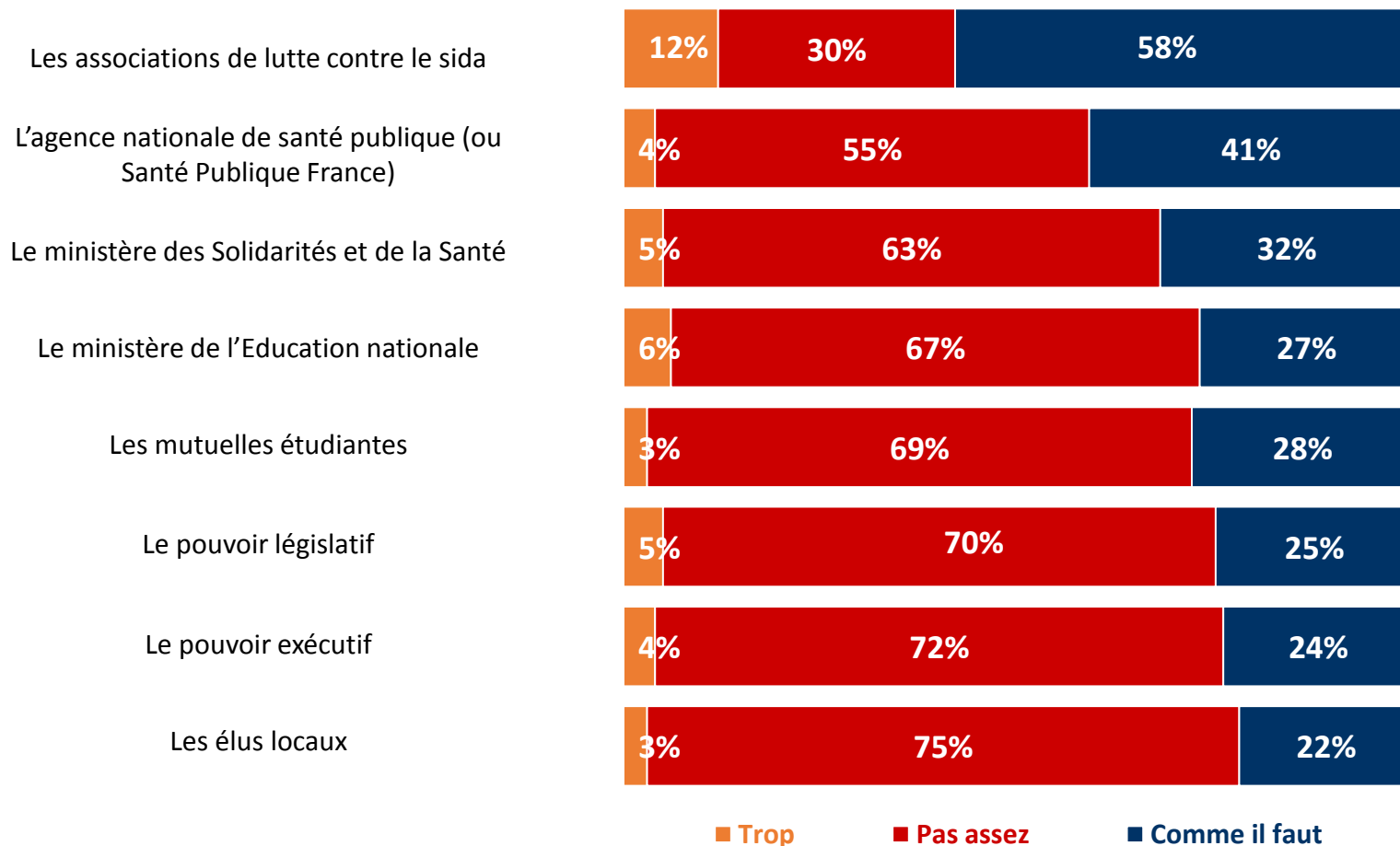
QUESTION : Pour quelles raisons n'avez-vous pas effectué de test de dépistage du VIH/SIDA ?

Base : personnes ayant eu un rapport sexuel et n'ayant pas effectué de test de dépistage du VIH/SIDA au cours des douze derniers mois, soit 48% de l'échantillon.

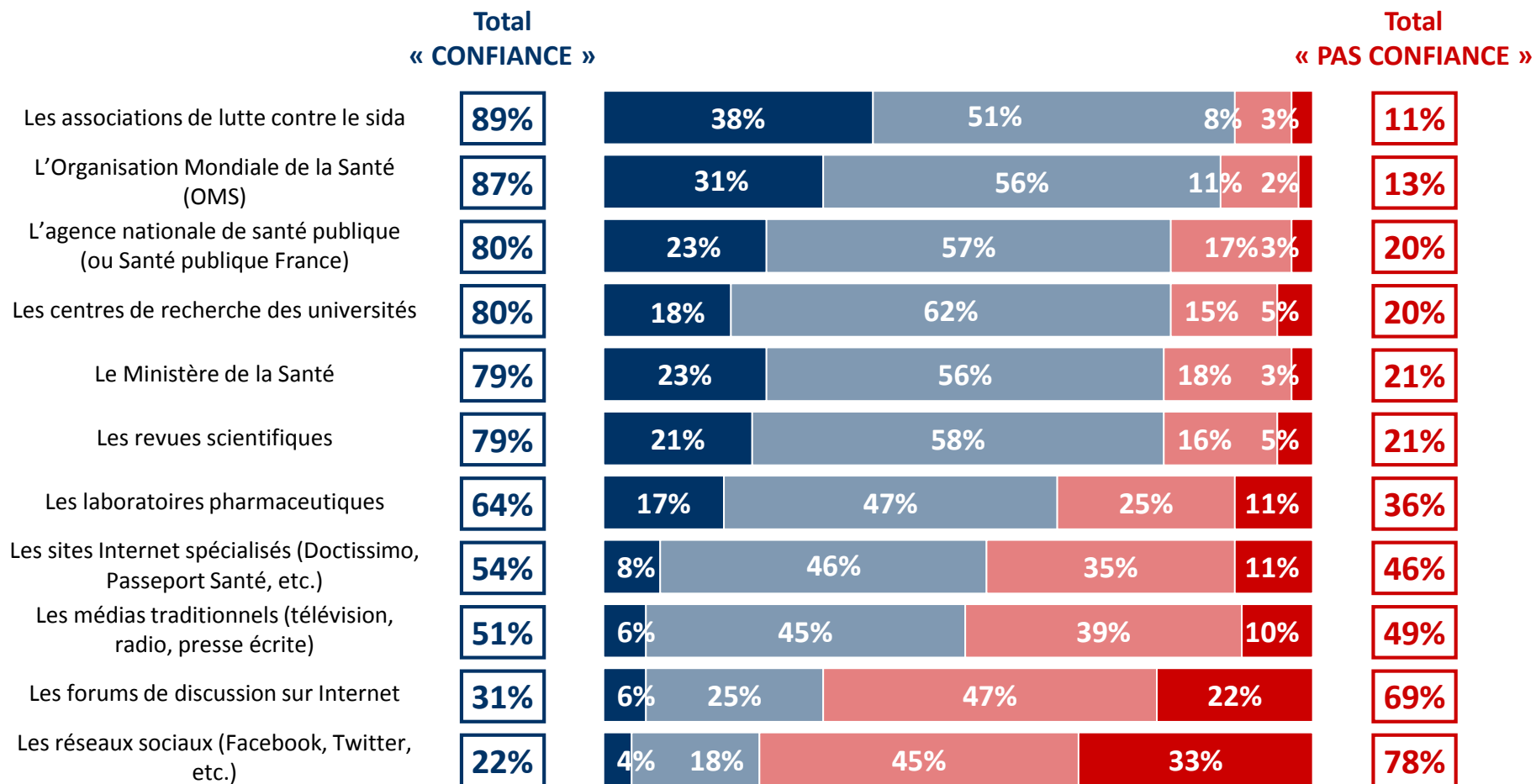


E | **La perception du rôle de différents acteurs en matière d'information sur le VIH / sida**

QUESTION : Pour chacun des acteurs suivants, diriez-vous qu'il en fait trop, pas assez ou comme il faut en matière d'information sur le VIH / sida ?



QUESTION : Vous personnellement, avez-vous confiance ou pas confiance dans les informations délivrées par les acteurs suivants au sujet du VIH/sida ?




■ Tout à fait confiance ■ Plutôt confiance ■ Plutôt pas confiance ■ Pas confiance du tout

QUESTION : Avez-vous entendu parler des éléments suivants relatifs au VIH/sida ?

Total
« OUI »

La découverte d'un marqueur permettant de différencier chez un patient les cellules « dormantes » infectées par le VIH des cellules saines

48%



L'efficacité des traitements, qui permet aux personnes vivant avec le VIH de ne plus transmettre le virus en cas de relations sexuelles non protégées par un préservatif (grâce à la charge virale indétectable)

46%



Les stratégies permettant de mettre fin un jour à l'épidémie de sida, même sans vaccin

40%



- Oui, et vous voyez précisément de quoi il s'agit
- Oui, vous ne voyez pas précisément de quoi il s'agit
- Non

QUESTION : Avez-vous entendu parler de l'efficacité des traitements, qui permet aux personnes vivant avec le VIH de ne plus transmettre le virus en cas de relations sexuelles non protégées par un préservatif (grâce à la charge virale indétectable) ?

% Réponses « Oui » - Moyenne : 46%

Sexe de la personne interrogée



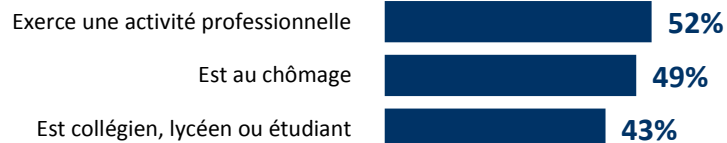
Âge de la personne interrogée



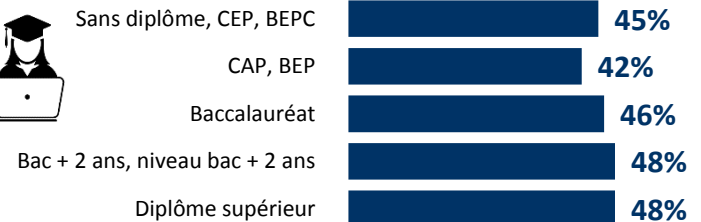
Profession de la personne de référence dans le foyer



Situation de la personne interrogée



Niveau de diplôme de la personne interrogée



Taille d'unité urbaine



En situation de couple



Orientation sexuelle



Exposition à un risque de contamination par le VIH

