

# L'adhésion des Français au projet de loi de Marlène Schiappa contre les violences sexistes et sexuelles

---



Contacts Ifop :

François KRAUS

TEL : 06 61 00 37 76

francois.kraus@ifop.com

Pôle « Genre, sexualités et santé sexuelle »

*Etude de l'Ifop pour le site d'information*

**VieHealthy.com**

20 mars 2018

Etude réalisée par l'Ifop pour



## Echantillon



L'enquête a été menée auprès d'un échantillon de **1 014** personnes, représentatif de la population française âgée de 18 ans et plus.

## Méthodologie



La représentativité de l'échantillon a été assurée par la méthode des quotas au regard :

- De **critères sociodémographiques** : sexe de l'individu, âge de l'individu ;
- De **critères socioprofessionnels** : profession de l'individu ;
- De **critères géographiques** : région administrative, taille d'unité urbaine ;

*Ces quotas ont été définis à partir des données du recensement pour la population âgée de 18 ans et plus résidant en métropole (EE-INSEE 2014).*

## Mode de recueil



Les interviews ont été réalisées par questionnaire auto-administré en ligne du **1er au 2 mars 2018**.

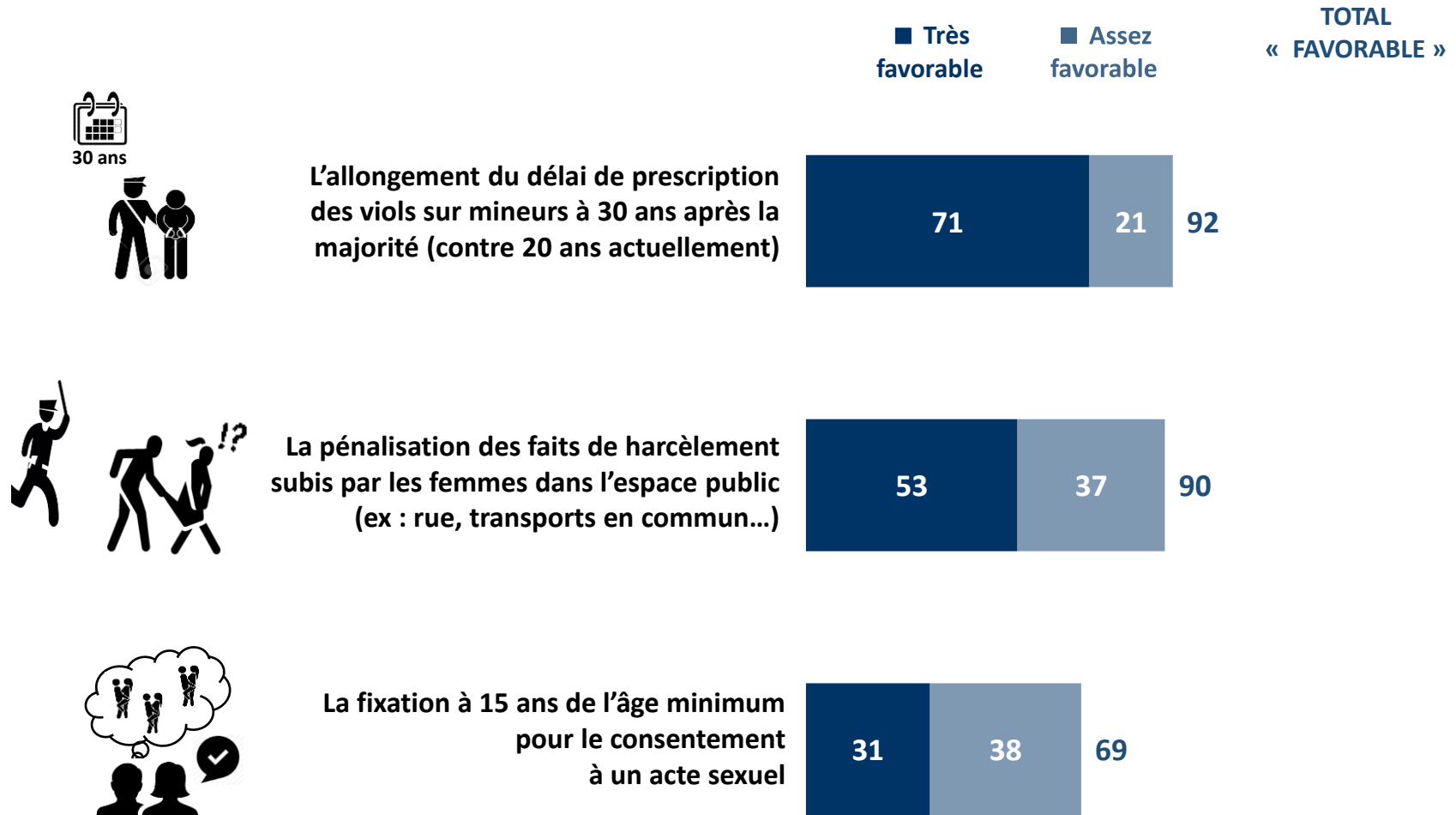


**IMPORTANT** : Si vous citez cette étude, merci de vous conformer à la [loi du 25 avril 2016](#) qui impose de citer le nom de l'institut de sondage, le nom et la qualité du commanditaire, le nombre des personnes interrogées ainsi que les dates auxquelles il a été procédé aux interrogations. L'Ifop rappelle que « le fait de publier ou laisser publier, diffuser ou laisser diffuser un sondage en violation de la présente loi et des textes réglementaires applicables » est désormais puni d'une **amende de 75 000 €**.

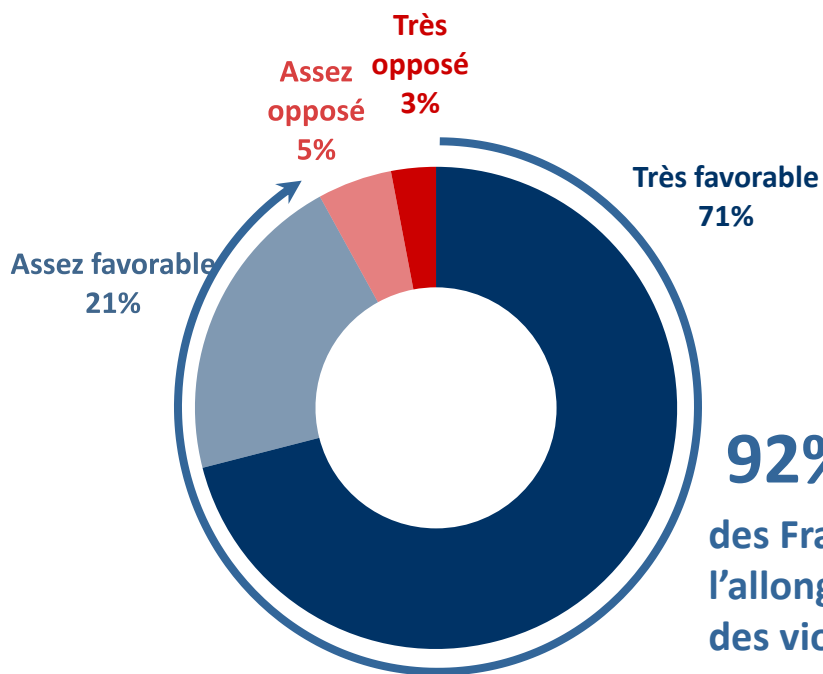
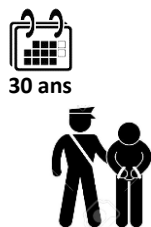
**POUR CITER CETTE ETUDE, IL FAUT UTILISER A MINIMA LA FORMULATION SUIVANTE :**

« Étude Ifop pour [VieHealthy.com](#) réalisée par questionnaire auto-administré en ligne du 1er au 2 mars 2018 auprès d'un échantillon de 1 014 personnes, représentatif de la population française âgée de 18 ans et plus »

**QUESTION :** Personnellement, êtes-vous favorable ou opposé à chacune des mesures suivantes ?

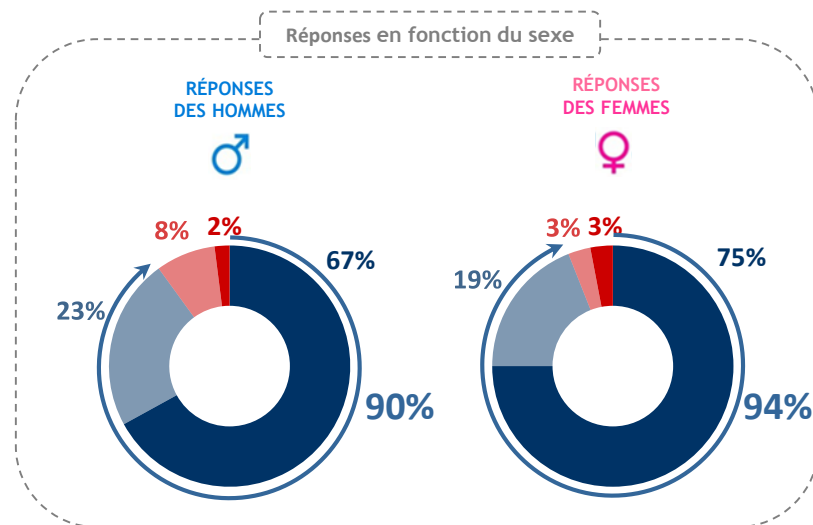


**QUESTION :** Personnellement, êtes-vous favorable ou opposé à l'allongement du délai de prescription des viols sur mineurs à 30 ans après la majorité (contre 20 ans actuellement) ?




**92%**

des Français sont favorables à l'allongement du délai de prescription des viols sur mineurs

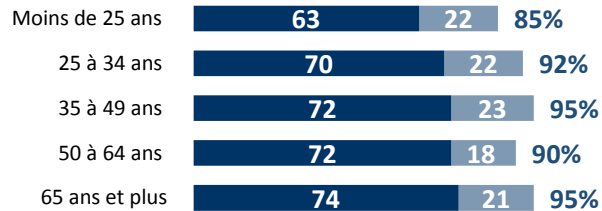


**Note de lecture :** 95% des cadres sont favorables à l'allongement du délai de prescription des viols sur mineurs  
 Pour rappel, la moyenne observée chez l'ensemble des Français se situe à 92%

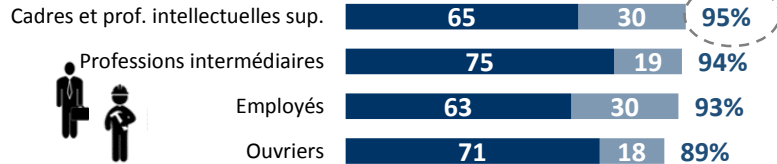
## Sexe



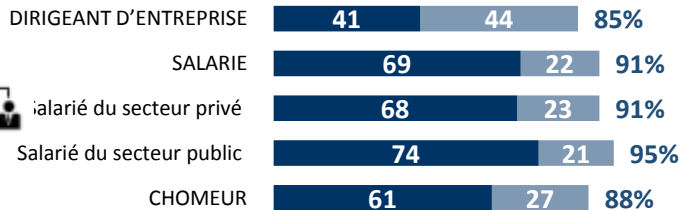
## Age




## Catégorie socioprofessionnelle



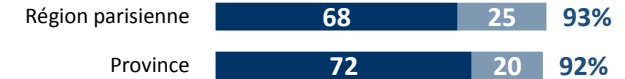
## Statut d'emploi et secteur d'activité




## Niveau de diplôme




## Région




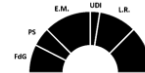
## Taille d'unité urbaine




## Religion



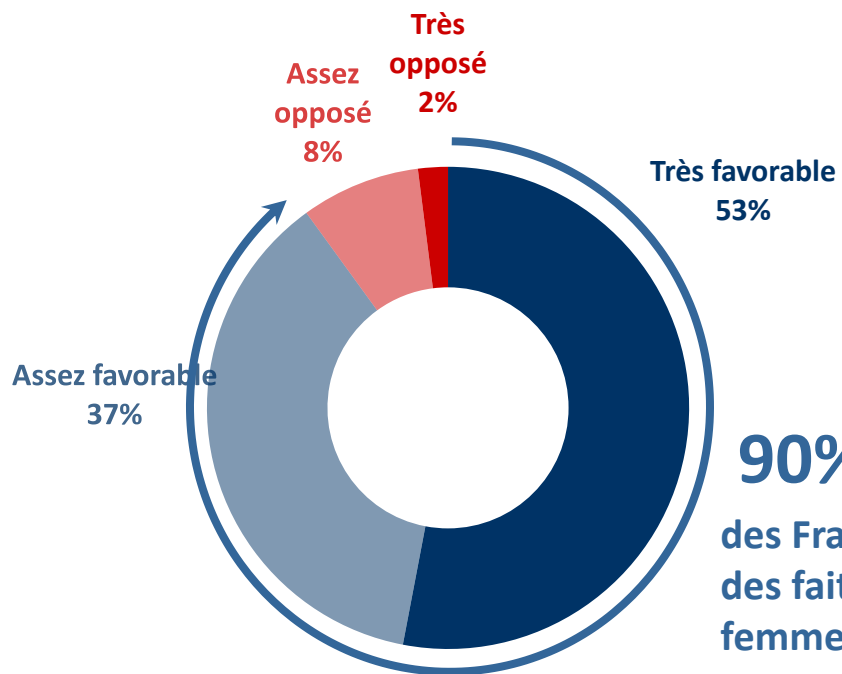
## Proximité politique actuelle



## Vote à l'élection présidentielle (2017)

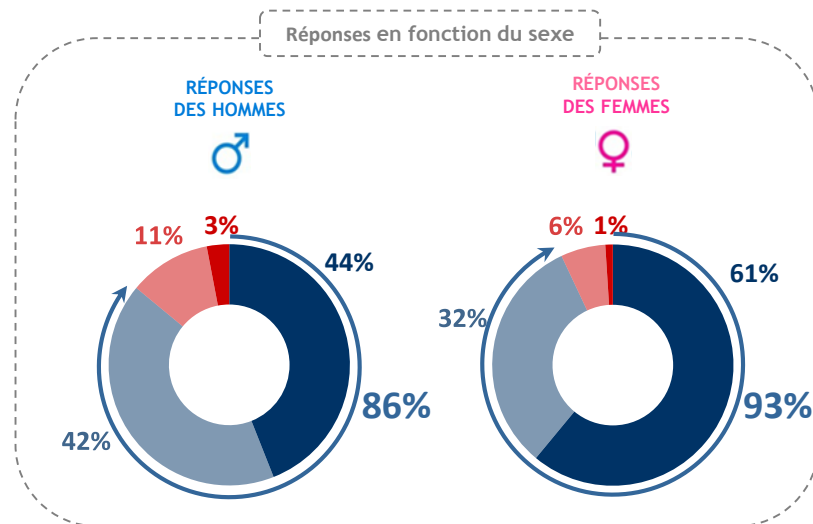


**QUESTION :** Personnellement, êtes-vous favorable ou opposé à la pénalisation des faits de harcèlement subis par les femmes dans l'espace public (ex : rue, transports en commun...) ?



**90%**

des Français sont favorables à la pénalisation des faits de harcèlement subis par les femmes dans l'espace public




Note de lecture : 94% des jeunes de moins de 25 ans sont favorables à la pénalisation des faits de harcèlement de rue  
 Pour rappel, la moyenne observée chez l'ensemble des Français se situe à 90%

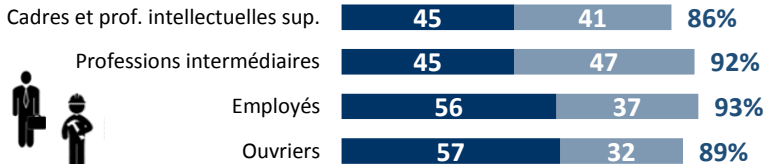
## Sexe



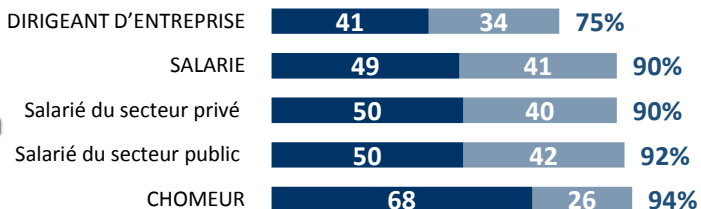
## Age



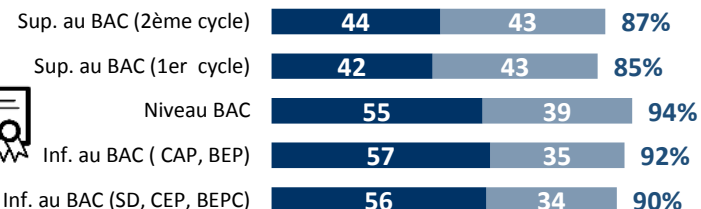
## Catégorie socioprofessionnelle




## Statut d'emploi et secteur d'activité




## Niveau de diplôme




## Région



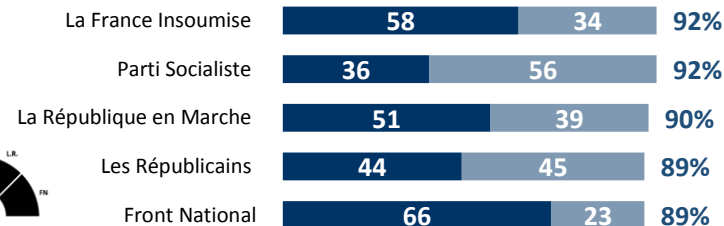
## Taille d'unité urbaine



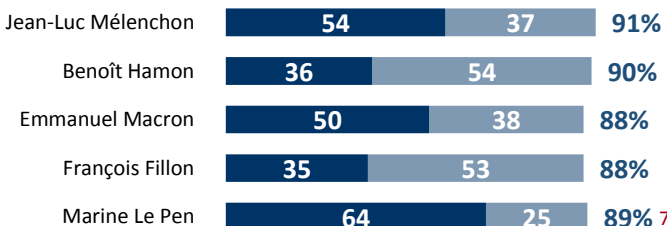
## Religion



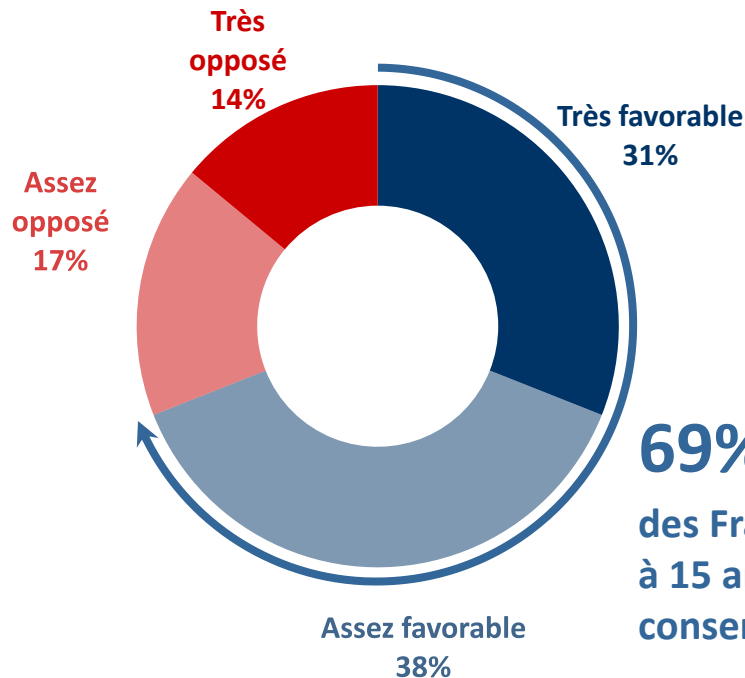
## Proximité politique actuelle



## Vote à l'élection présidentielle (2017)

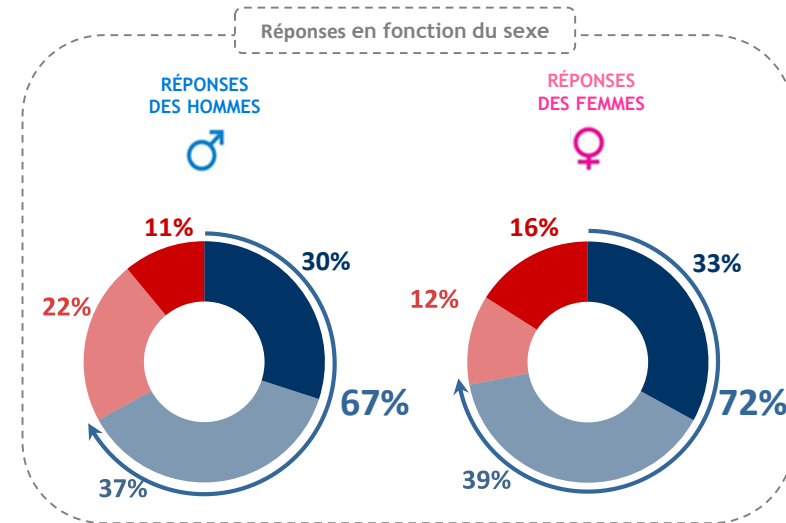


**QUESTION :** Personnellement, êtes-vous favorable ou opposé à la fixation à 15 ans de l'âge minimum pour le consentement à un acte sexuel ?



**69%**

des Français sont favorables à la fixation à 15 ans de l'âge minimum pour le consentement sexuel



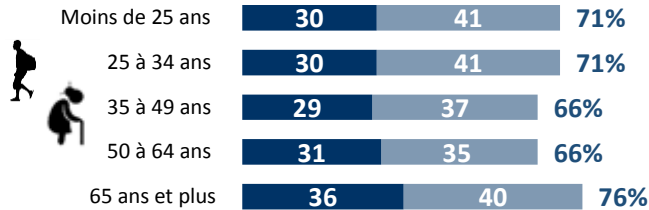


**Note de lecture** : 76% des sympathisants LREM sont favorables à la fixation à 15 ans de l'âge minimum pour le consentement sexuel  
 Pour rappel, la moyenne observée chez l'ensemble des Français se situe à **69%**

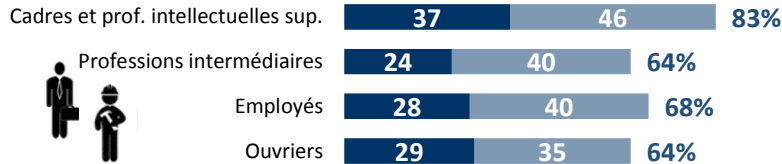
## Sexe



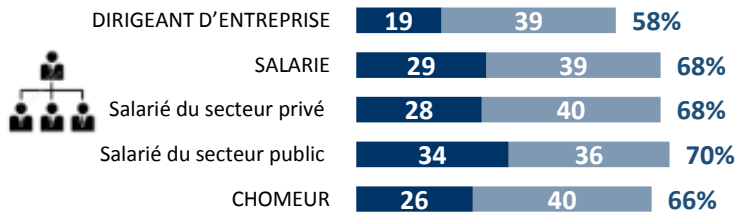
## Age



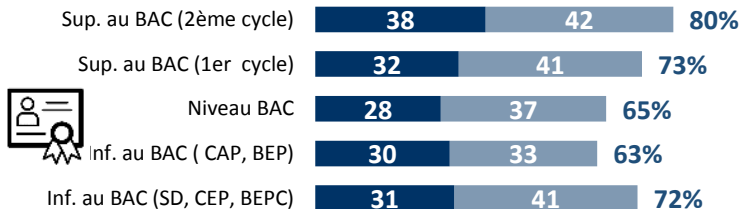
## Catégorie socioprofessionnelle



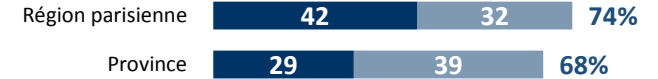
## Statut d'emploi et secteur d'activité




## Niveau de diplôme



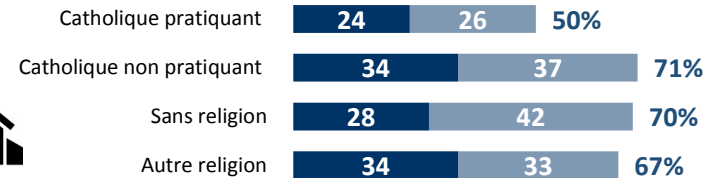
## Région



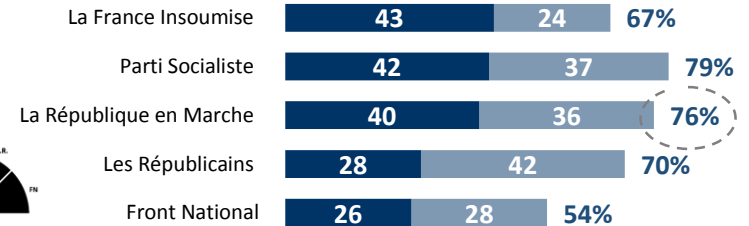
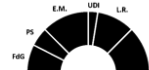
## Taille d'unité urbaine



## Religion



## Proximité politique actuelle



## Vote à l'élection présidentielle (2017)

