



Les Français face à la présence et la menace du moustique-tigre en métropole

MVIGILANCE
Moustiques

Etude de l'Ifop pour Vigilance

Moustiques

Avril 2018

Etude réalisée par l'Ifop pour



Echantillon



L'enquête a été menée auprès d'un échantillon représentatif de **1 280** personnes âgées de 18 ans et plus habitant les départements où le moustique-tigre est implanté et actif.

Méthodologie



La représentativité de l'échantillon a été assurée par la méthode des quotas (sexe, âge, profession de la personne interrogée) après stratification par département et catégorie d'agglomération.

Mode de recueil



Les interviews ont été réalisées par questionnaire auto-administré en ligne du **5 au 13 avril 2018**.



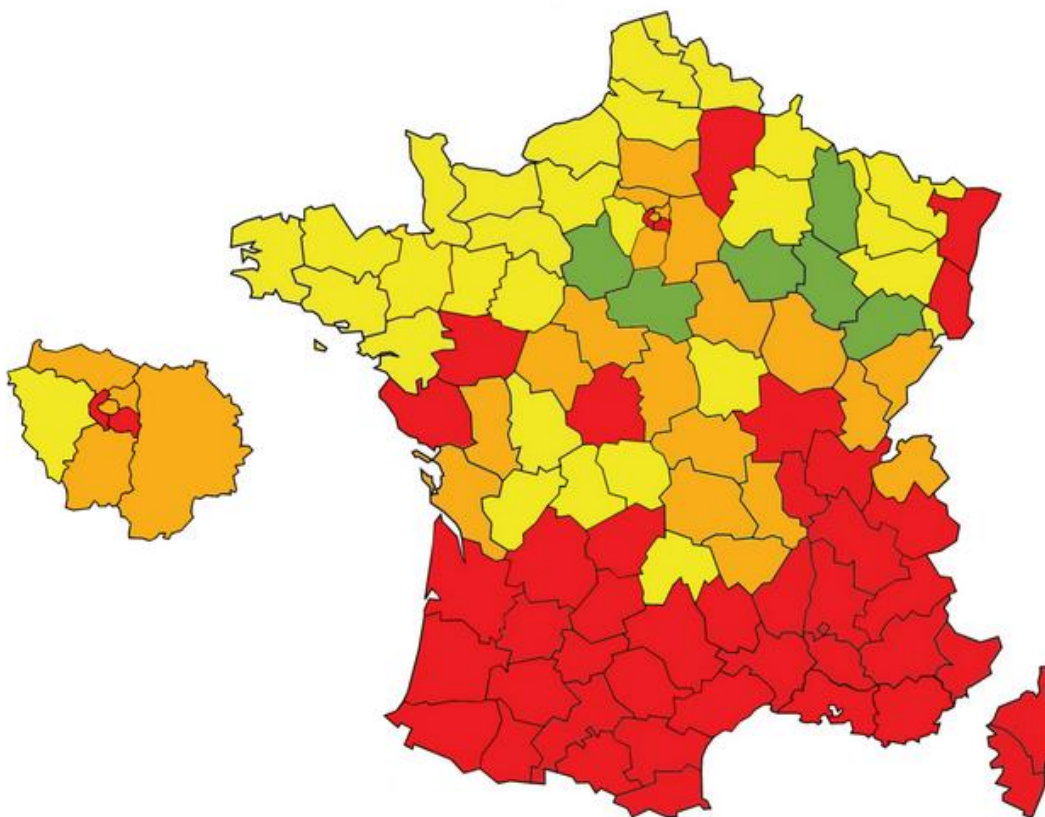
IMPORTANT : Si vous citez cette étude, merci de vous conformer à la [loi du 25 avril 2016](#) qui impose de citer le nom de l'institut de sondage, le nom et la qualité du commanditaire, le nombre des personnes interrogées ainsi que les dates auxquelles il a été procédé aux interrogations. L'Ifop rappelle que « le fait de publier ou laisser publier, diffuser ou laisser diffuser un sondage en violation de la présente loi et des textes réglementaires applicables » est désormais puni d'une **amende de 75 000 €**.

POUR CITER CETTE ETUDE, IL FAUT UTILISER A MINIMA LA FORMULATION SUIVANTE :

« Étude Ifop pour Vigilance Moustiques réalisée par questionnaire auto-administré en ligne du 5 au 13 avril 2018 auprès d'un échantillon représentatif de 1 280 personnes âgées de 18 ans et plus habitant les départements où le moustique-tigre est implanté et actif. »

L'implantation du moustique-tigre en métropole au 1^{er} janvier 2018

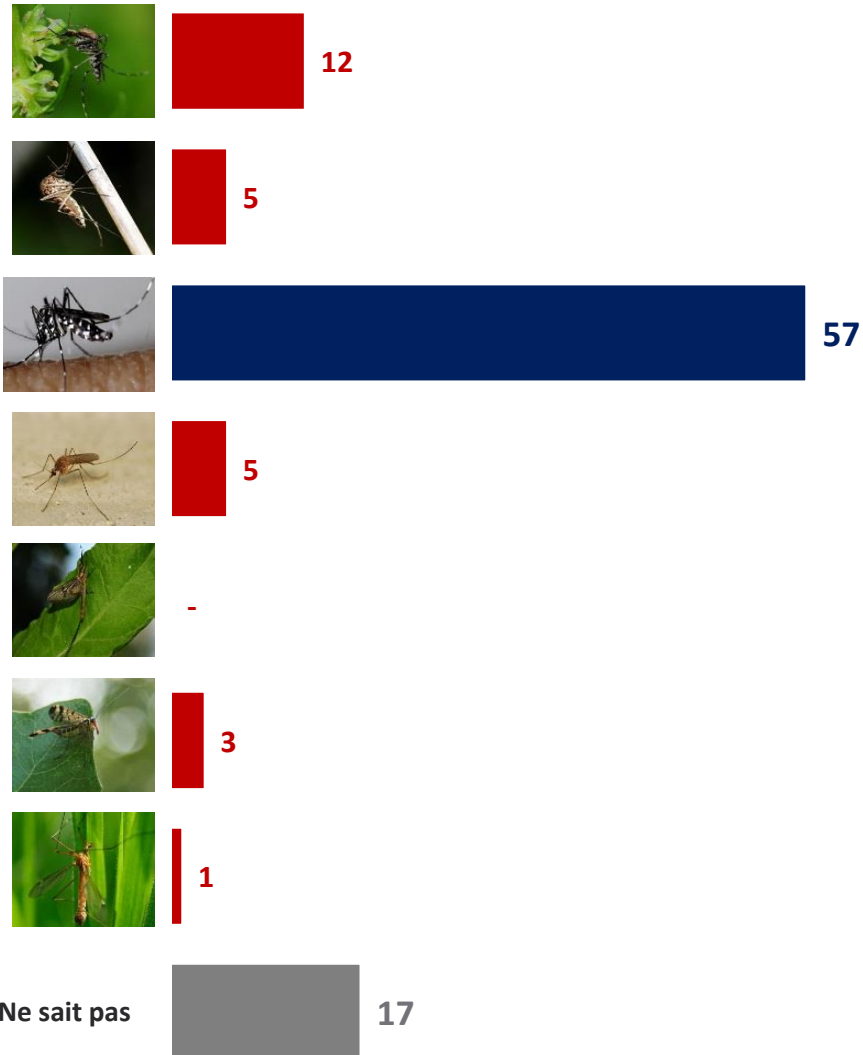
Source : « [Moustique tigre : la nouvelle carte 2018](#) »



N. B. : Le champ de l'enquête est constitué des départements en vigilance rouge où le moustique-tigre est implanté et actif

- **Départements en vigilance rouge où le moustique-tigre est implanté et actif**
- **Départements en vigilance orange où le moustique-tigre a été intercepté ponctuellement dans les 5 dernières années**
- **Départements faisant l'objet d'une veille entomologique spécialement dédiée à la surveillance du moustique tigre**
- **Départements hors vigilance**

QUESTION : D'après vous, parmi les sept photos suivantes, laquelle représente-t-elle un moustique-tigre ?



Note de lecture : 68% des habitants du Languedoc-Roussillon identifient bien le moustique-tigre

Pour rappel, la moyenne observée chez l'ensemble des Français se situe à **57%**

Sexe



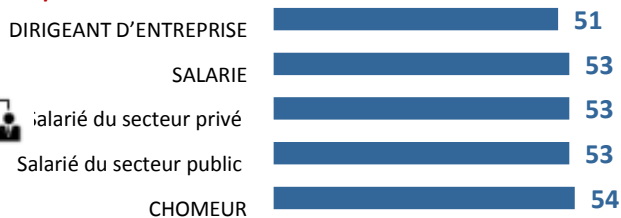
Age



Catégorie socioprofessionnelle



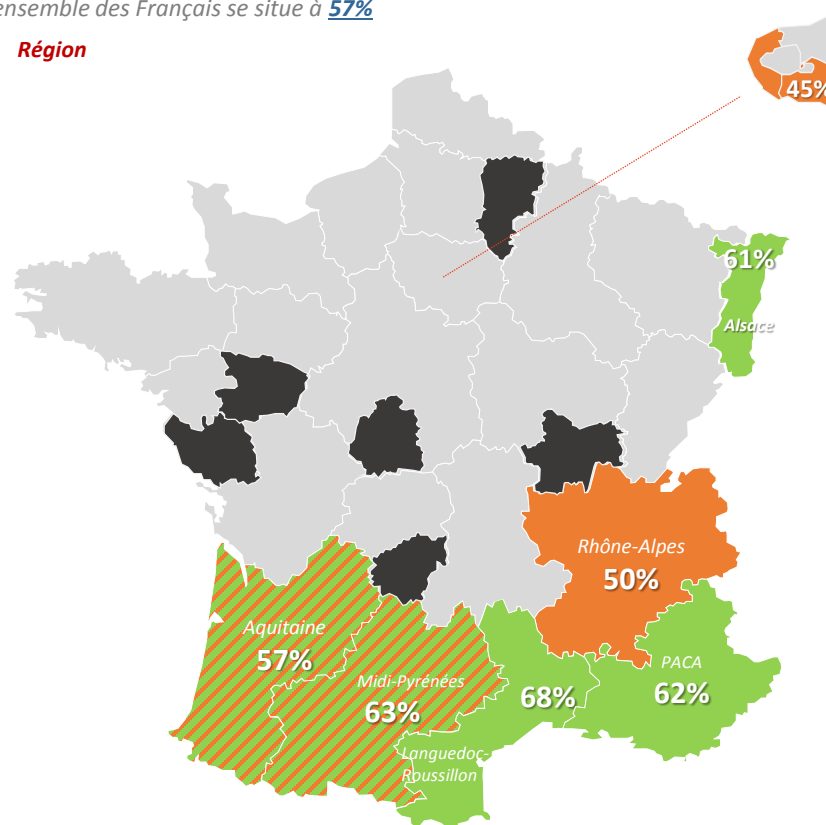
Statut d'emploi et secteur d'activité



Niveau de diplôme



Région

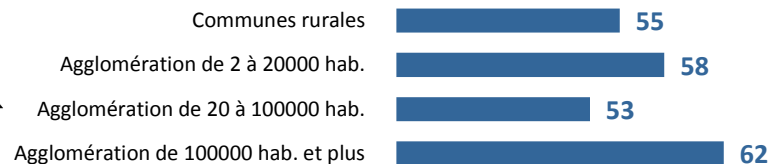


■ En raison du peu d'interviews réalisés dans ces départements, les résultats ne peuvent pas être affichés

+ Ecart significativement supérieur à la moyenne

- Ecart significativement inférieur à la moyenne

Taille d'unité urbaine



QUESTION : Voici un certain nombre d'affirmations sur le moustique tigre. Pour chacune d'elles, pouvez-vous dire si vous pensez qu'elle est vraie ou fausse ?

■ Réponses : « Vraie »

Le moustique tigre constitue une menace
pour la santé de la population



Le moustique tigre est présent dans votre
département



Note de lecture : 84% des habitants de la région PACA savent que le moustique-tigre est présent dans leur département

Pour rappel, la moyenne observée chez l'ensemble des Français se situe à **65%**

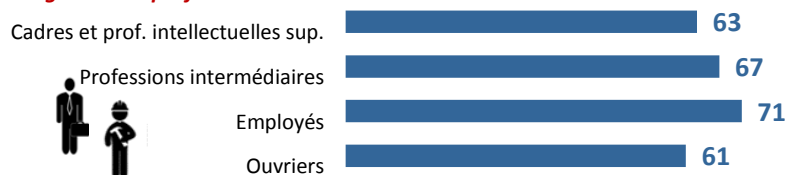
Sexe



Age



Catégorie socioprofessionnelle



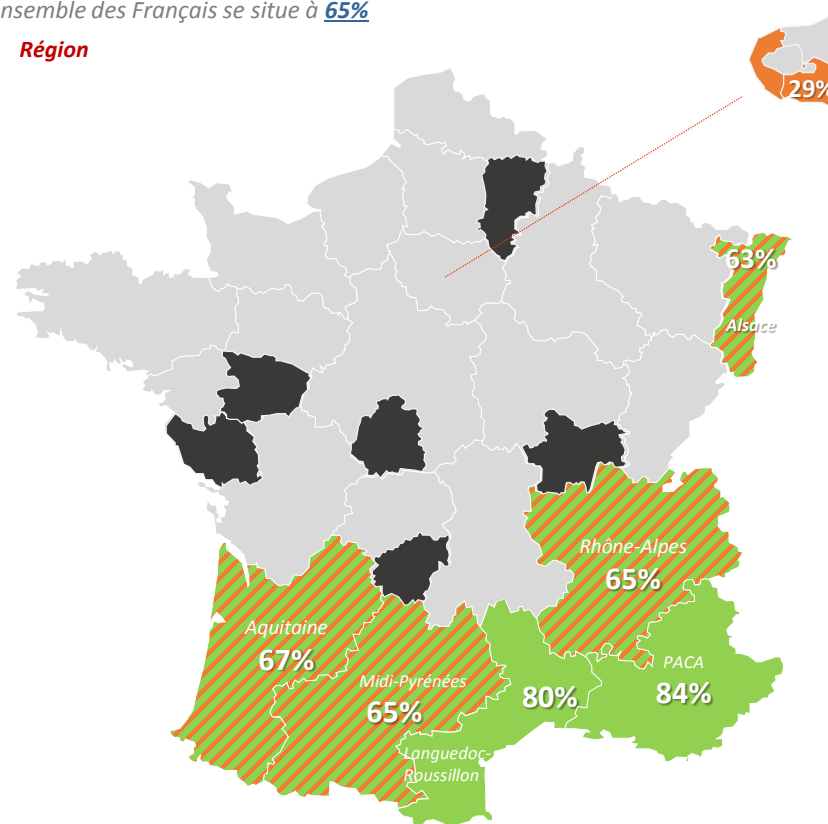
Statut d'emploi et secteur d'activité



Niveau de diplôme



Région

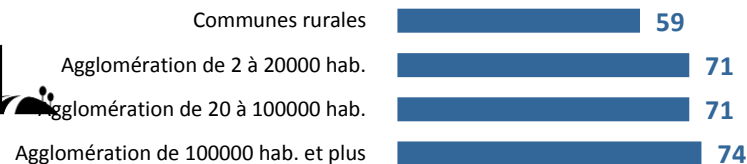


■ En raison du peu d'interviews réalisés dans ces départements, les résultats ne peuvent pas être affichés

+ Ecart significativement supérieur à la moyenne

- Ecart significativement inférieur à la moyenne

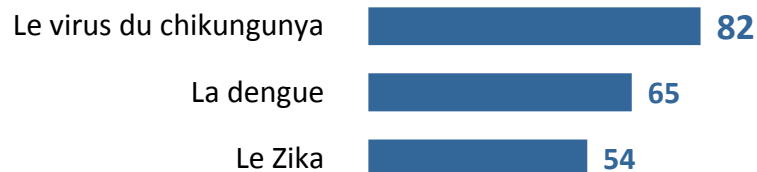
Taille d'unité urbaine



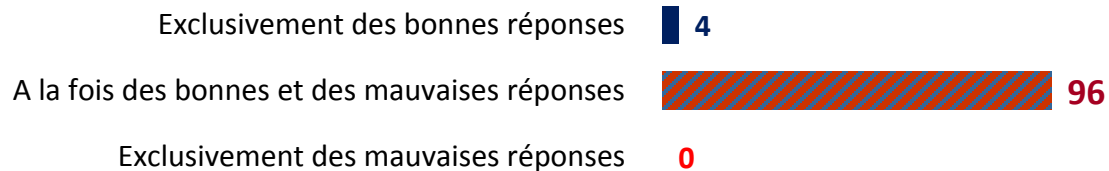
QUESTION : Et pour chacune des affirmations suivantes sur le moustique tigre, pouvez-vous dire si vous pensez qu'elle est vraie ou fausse ? Une piqûre du moustique-tigre peut transmettre...

■ Réponses : « Vraie »

Facteur de transmission



Non-facteur de transmission



Note de lecture : 10% des habitants de la région Provence-Alpes-Côte d'Azur sont dans cette situation

Pour rappel, la moyenne observée chez l'ensemble des Français se situe à **4%**

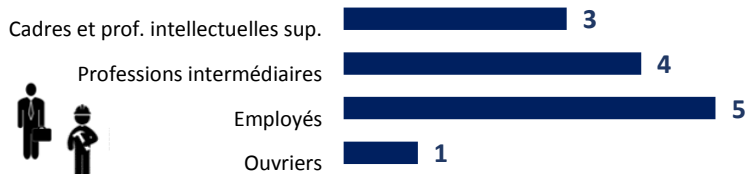
Sexe



Age



Catégorie socioprofessionnelle



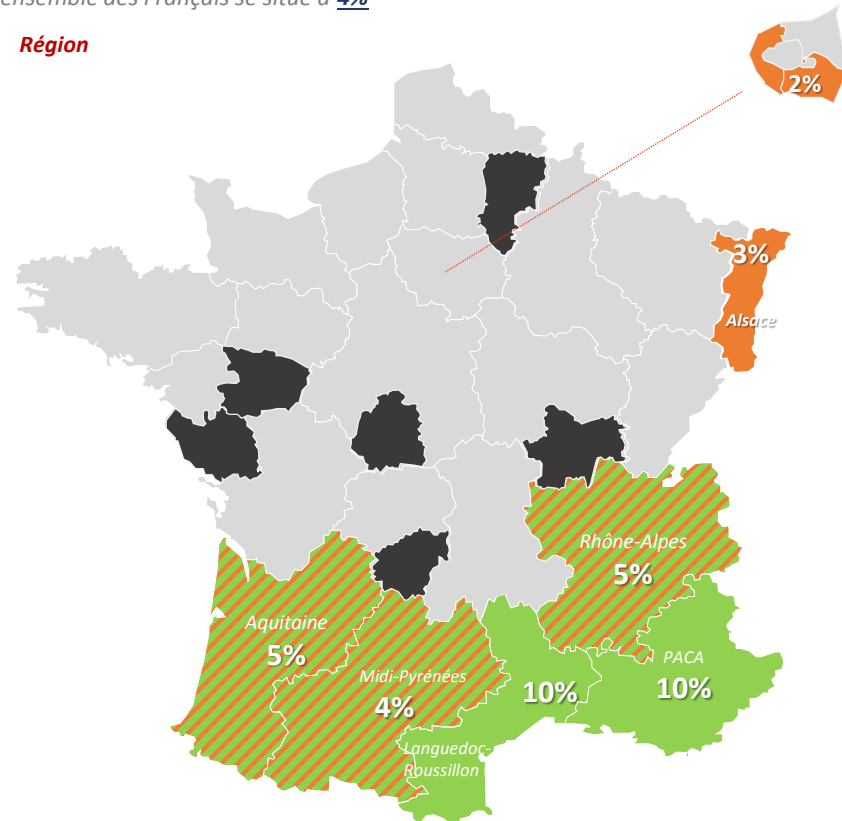
Statut d'emploi et secteur d'activité



Niveau de diplôme



Région

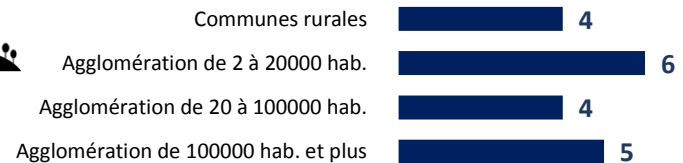


■ En raison du peu d'interviews réalisés dans ces départements, les résultats ne peuvent pas être affichés

+ Ecart significativement supérieur à la moyenne

- Ecart significativement inférieur à la moyenne

Taille d'unité urbaine



Note de lecture : 88% des personnes âgées de 65 ans et plus savent que le moustique-tigre peut transmettre le chikungunya
 Pour rappel, la moyenne observée chez l'ensemble des Français se situe à **82%**

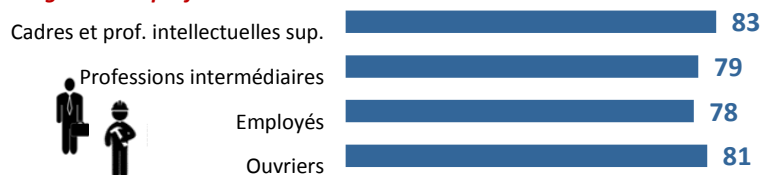
Sexe



Age




Catégorie socioprofessionnelle



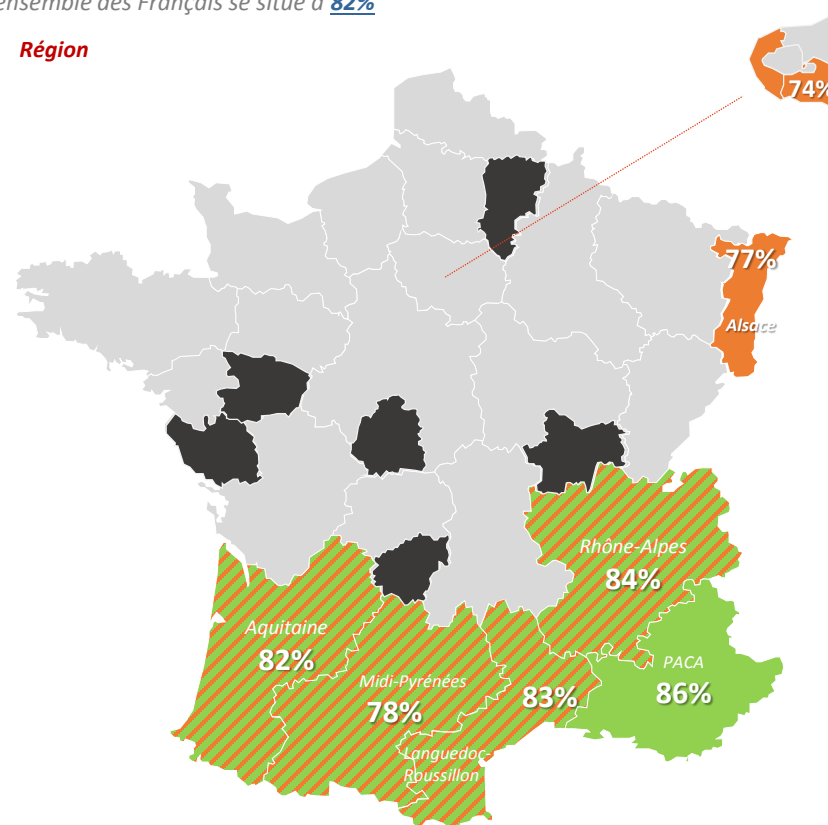
Statut d'emploi et secteur d'activité



Niveau de diplôme



Région

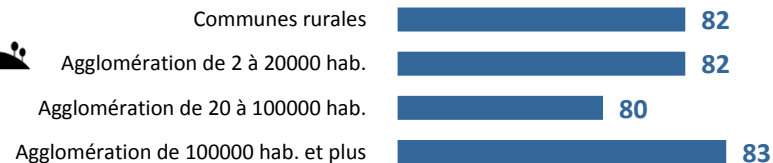


■ En raison du peu d'interviews réalisés dans ces départements, les résultats ne peuvent pas être affichés

+ Ecart significativement supérieur à la moyenne

- Ecart significativement inférieur à la moyenne

Taille d'unité urbaine



Note de lecture : 73% des dirigeants d'entreprise savent que le moustique-tigre peut transmettre la dengue
Pour rappel, la moyenne observée chez l'ensemble des Français se situe à **65%**

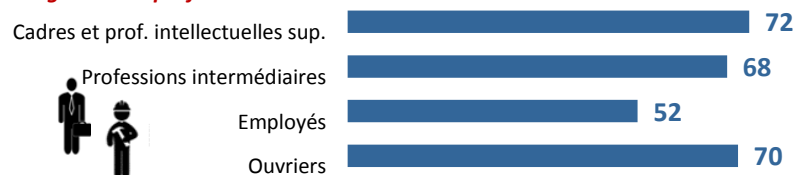
Sexe



Age



Catégorie socioprofessionnelle



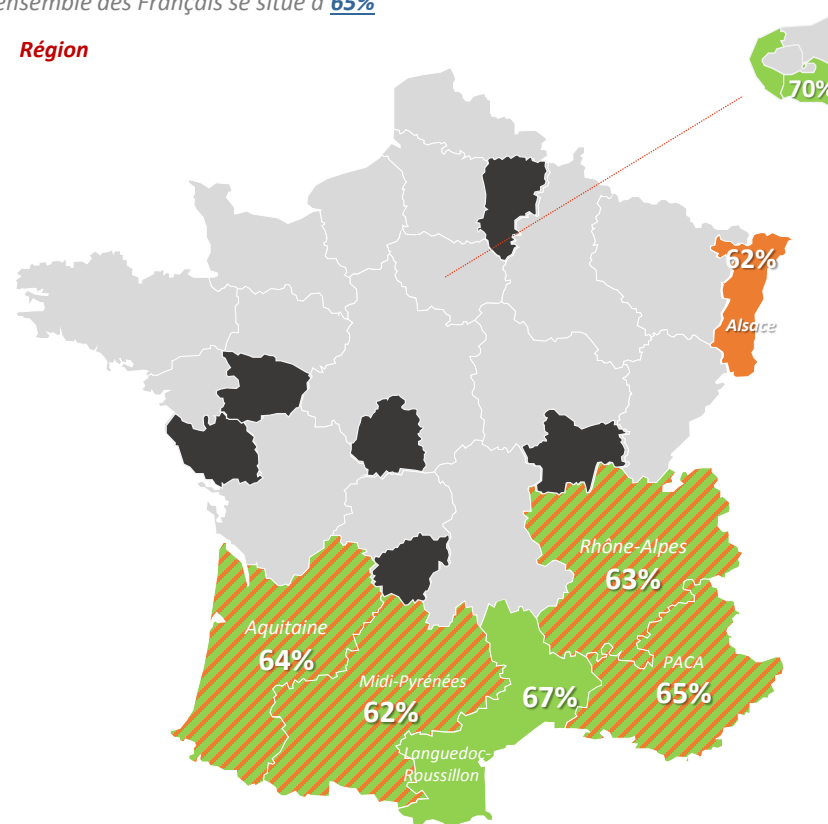
Statut d'emploi et secteur d'activité



Niveau de diplôme



Région

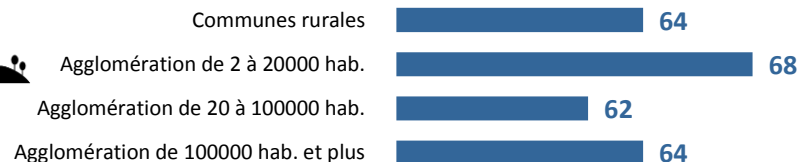


■ En raison du peu d'interviews réalisés dans ces départements, les résultats ne peuvent pas être affichés

+ Ecart significativement supérieur à la moyenne

- Ecart significativement inférieur à la moyenne

Taille d'unité urbaine



Note de lecture : 68% des personnes diplômées au BAC supérieur 2^{ème} cycle savent que le moustique-tigre peut transmettre le Zika
 Pour rappel, la moyenne observée chez l'ensemble des Français se situe à **54%**

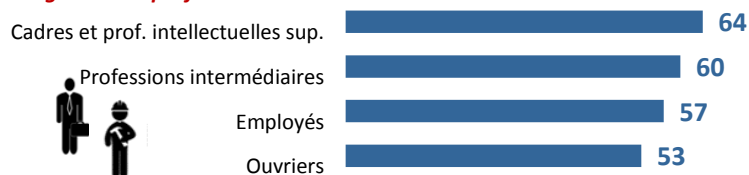
Sexe



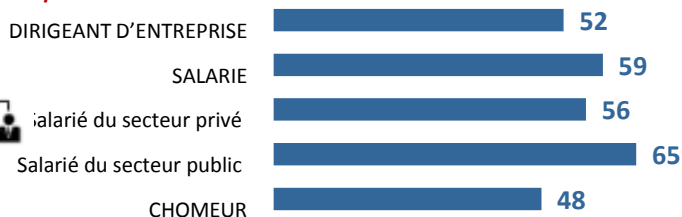
Age



Catégorie socioprofessionnelle



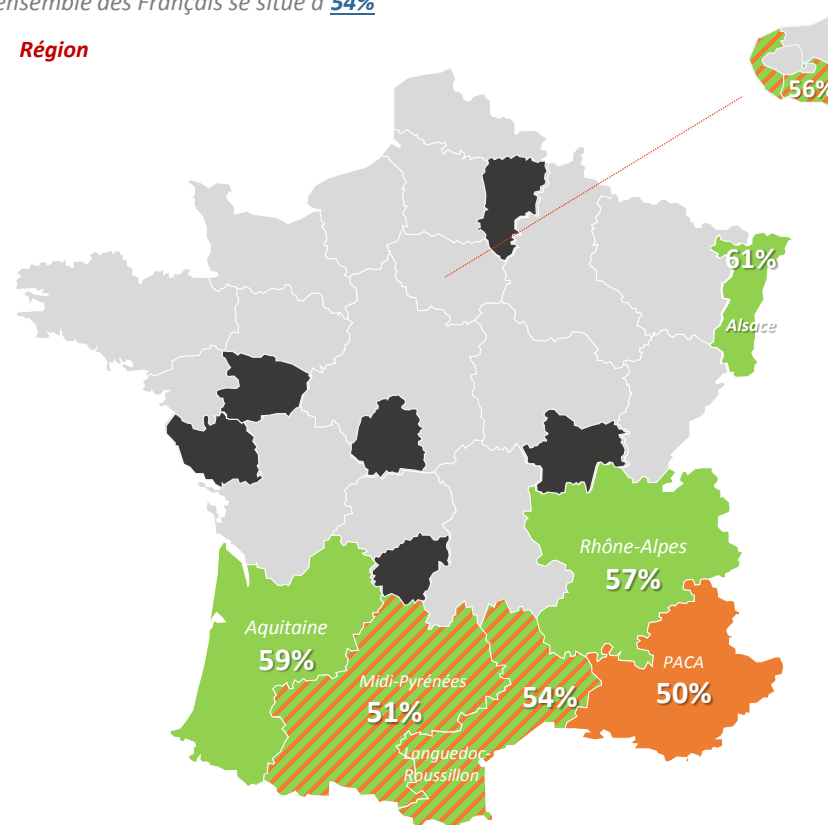
Statut d'emploi et secteur d'activité



Niveau de diplôme



Région

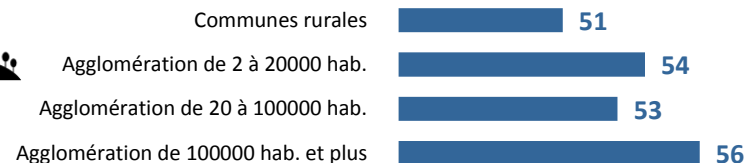


■ En raison du peu d'interviews réalisés dans ces départements, les résultats ne peuvent pas être affichés

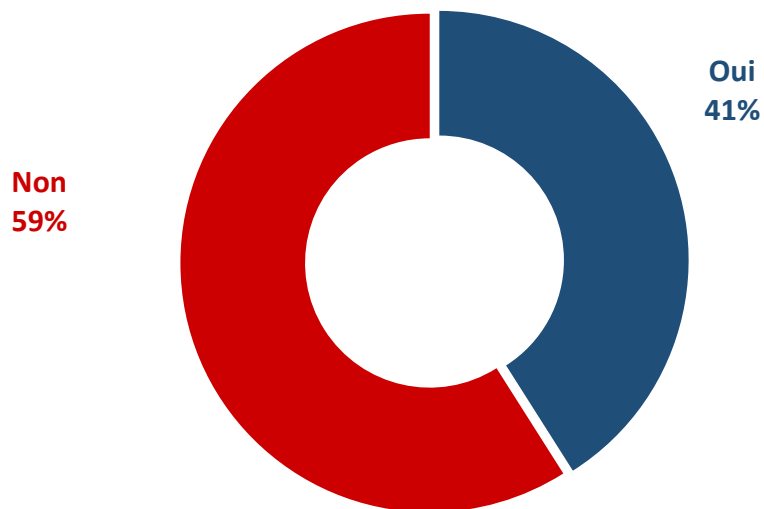
+ Ecart significativement supérieur à la moyenne

- Ecart significativement inférieur à la moyenne

Taille d'unité urbaine



QUESTION : Si vous voyiez un moustique tigre, auriez-vous le réflexe de signaler sa présence auprès d'organismes publics ?

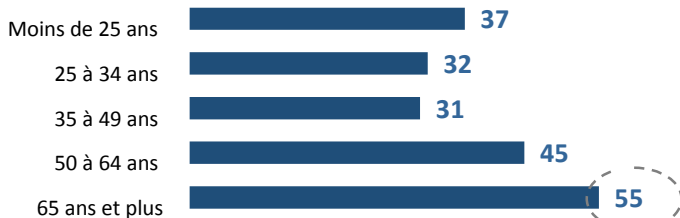


Note de lecture : 55% des seniors de 65 ans et plus signaleraient aux autorités compétentes la présence du moustique-tigre
 Pour rappel, la moyenne observée chez l'ensemble des Français se situe à **41%**

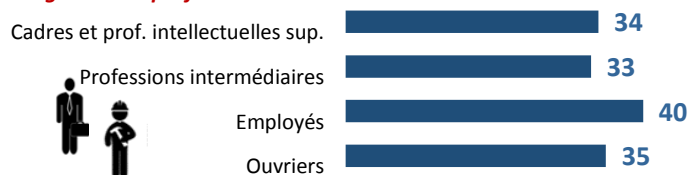
Sexe



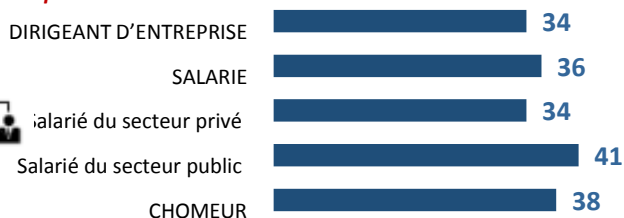
Age



Catégorie socioprofessionnelle



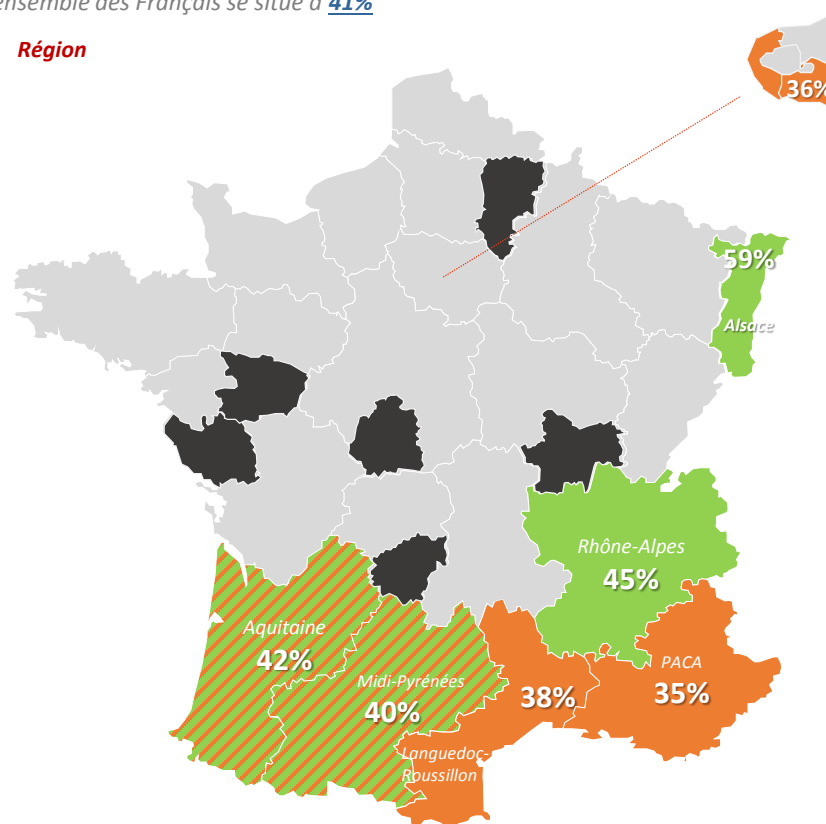
Statut d'emploi et secteur d'activité



Niveau de diplôme



Région

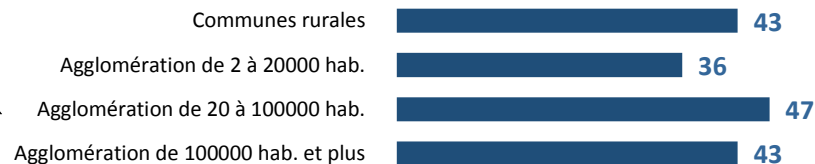


■ En raison du peu d'interviews réalisés dans ces départements, les résultats ne peuvent pas être affichés

+ Ecart significativement supérieur à la moyenne

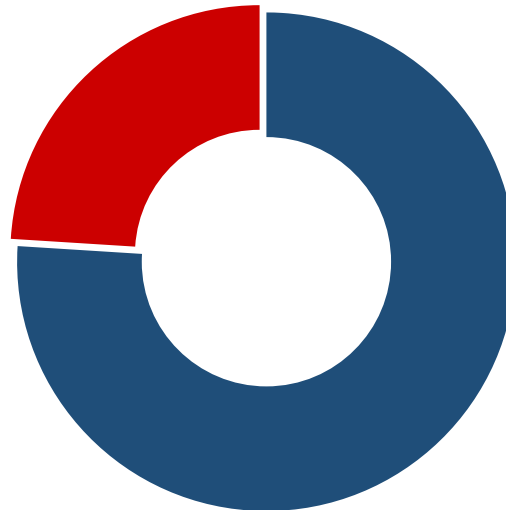
- Ecart significativement inférieur à la moyenne

Taille d'unité urbaine



QUESTION : Saviez-vous qu'il suffit à un moustique-tigre femelle de trouver quelques centimètres cubes d'eau stagnante (ex : un cendrier, une coupelle sous un pot de fleur, un pied de parasol, un bouturage, une boîte de conserve) pour pondre des dizaines d'œufs et ainsi permettre la prolifération de son espèce ?

Non
24%



Oui
76%

Note de lecture : 88% des 50 à 64 ans savent les conditions favorables à la prolifération du moustique-tigre
 Pour rappel, la moyenne observée chez l'ensemble des Français se situe à **76%**

Sexe




Age




Catégorie socioprofessionnelle



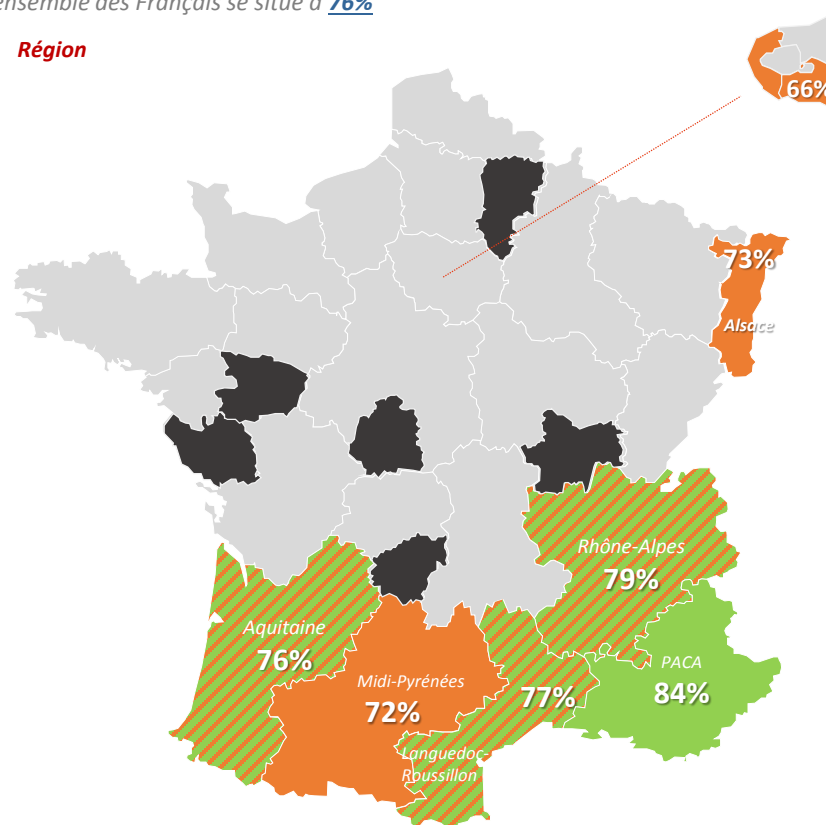
Statut d'emploi et secteur d'activité



Niveau de diplôme



Région



■ En raison du peu d'interviews réalisés dans ces départements, les résultats ne peuvent pas être affichés

+ Ecart significativement supérieur à la moyenne

- Ecart significativement inférieur à la moyenne

Taille d'unité urbaine

