



Le Journal du Dimanche

Les indices de popularité

Août 2018

Ifop pour Le Journal du Dimanche



FD N° 115191

Contact Ifop :

Frédéric Dabi

Département Opinion et Stratégies d'Entreprise

TEL : 01 45 84 14 44

prenom.nom@ifop.com

AOÛT 2018

Sommaire

| | |
|----------------------------------------------------------------------------------------------------------------------|----------|
| - 1 - La méthodologie | 1 |
| - 2 - La cote de popularité d'Emmanuel Macron | 4 |
| Les résultats..... | 5 |
| L'évolution de la cote de popularité d'Emmanuel Macron comparée à celle de ses prédécesseurs en début de mandat..... | 6 |
| Ventilations – Emmanuel Macron..... | 7 |
| L'évolution depuis mai 2017 | 8 |
| - 3 - La cote de popularité d'Edouard Philippe | 9 |
| Les résultats..... | 10 |
| Ventilations – Edouard Philippe..... | 11 |
| L'évolution depuis mai 2017 | 12 |

- 1 -

La méthodologie

Méthodologie

Ce document présente les résultats d'une étude réalisée par l'Ifop. Elle respecte fidèlement les principes scientifiques et déontologiques de l'enquête par sondage. Les enseignements qu'elle indique reflètent un état de l'opinion à l'instant de sa réalisation et non pas une prédiction.

Aucune publication totale ou partielle ne peut être faite sans l'accord exprès de l'Ifop.

Etude réalisée par l'Ifop pour Le Journal du Dimanche

Echantillon



L'enquête a été menée auprès d'un échantillon de **995** personnes, représentatif de la population française âgée de 18 ans et plus.

Méthodologie



La représentativité de l'échantillon a été assurée par la méthode des quotas (sexe, âge, profession du chef de ménage) après stratification par région et catégorie d'agglomération.

Mode de recueil



Les interviews ont été réalisées par questionnaire auto-administré en ligne du 23 au 24 août 2018.

Retrouvez gracieusement les sondages et analyses publiés de l'Ifop sur :

Nos applications mobiles



Android



iPhone / iPad

Notre site Internet



www.ifop.com

Les réseaux sociaux



@IfopOpinion



Ifop Opinion

Précision relative aux marges d'erreur

La théorie statistique permet de mesurer l'incertitude à attacher à chaque résultat d'une enquête. Cette incertitude s'exprime par un intervalle de confiance situé de part et d'autre de la valeur observée et dans lequel la vraie valeur a une probabilité déterminée de se trouver. Cette incertitude, communément appelée « marge d'erreur », varie en fonction de la taille de l'échantillon et du pourcentage observé comme le montre le tableau ci-dessous :

| INTERVALLE DE CONFIANCE A 95% DE CHANCE | | | | | | |
|------------------------------------------------|----------------------------------------|------------------|------------------|------------------|------------------|------------|
| <i>Taille de l'échantillon</i> | <i>Si le pourcentage trouvé est...</i> | | | | | |
| | 5 ou 95% | 10 ou 90% | 20 ou 80% | 30 ou 70% | 40 ou 60% | 50% |
| 100 | 4,4 | 6,0 | 8,0 | 9,2 | 9,8 | 10,0 |
| 200 | 3,1 | 4,2 | 5,7 | 6,5 | 6,9 | 7,1 |
| 300 | 2,5 | 3,5 | 4,6 | 5,3 | 5,7 | 5,8 |
| 400 | 2,2 | 3,0 | 4,0 | 4,6 | 4,9 | 5,0 |
| 500 | 1,9 | 2,7 | 3,6 | 4,1 | 4,4 | 4,5 |
| 600 | 1,8 | 2,4 | 3,3 | 3,7 | 4,0 | 4,1 |
| 700 | 1,6 | 2,3 | 3,0 | 3,5 | 3,7 | 3,8 |
| 800 | 1,5 | 2,1 | 2,8 | 3,2 | 3,5 | 3,5 |
| 900 | 1,4 | 2,0 | 2,6 | 3,0 | 3,2 | 3,3 |
| 1 000 | 1,4 | 1,8 | 2,5 | 2,8 | 3,0 | 3,1 |
| 2 000 | 1,0 | 1,3 | 1,8 | 2,1 | 2,2 | 2,2 |
| 3 000 | 0,8 | 1,1 | 1,4 | 1,6 | 1,8 | 1,8 |
| 4 000 | 0,7 | 0,9 | 1,3 | 1,5 | 1,6 | 1,6 |
| 5 000 | 0,6 | 0,8 | 1,1 | 1,3 | 1,4 | 1,4 |
| 6 000 | 0,6 | 0,8 | 1,1 | 1,3 | 1,4 | 1,4 |
| 8 000 | 0,5 | 0,7 | 0,9 | 1,0 | 1,1 | 1,1 |
| 10 000 | 0,4 | 0,6 | 0,8 | 0,9 | 0,9 | 1,0 |

Exemple de lecture du tableau : dans le cas d'un échantillon de **1 000** personnes, si le pourcentage mesuré est de **10%**, la marge d'erreur est égale à **1,8**. Le vrai pourcentage est donc compris entre 8,2% et 11,8%.

- 2 -

La cote de popularité d'Emmanuel Macron

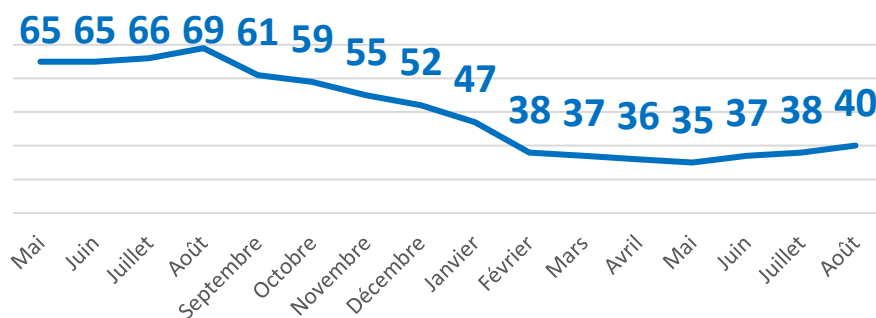
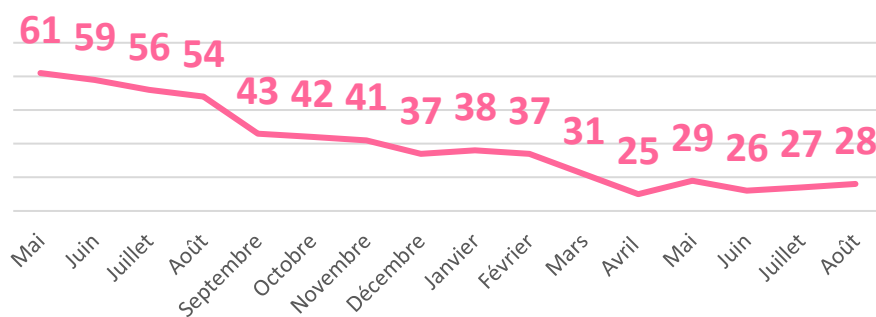
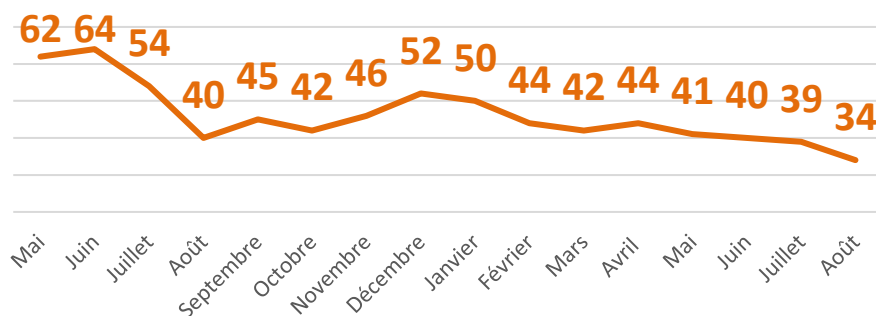
Les résultats

Question : Êtes-vous satisfait ou mécontent d'Emmanuel Macron comme Président de la République ?



| | Rappel Juillet 2018 (%) | Août 2018 (%) | <i>Variation</i> |
|-----------------------------|--------------------------------------|---------------------------------|------------------|
| TOTAL Satisfaits | 39 | 34 | -5 |
| • Très satisfaits..... | 7 | 6 | -1 |
| • Plutôt satisfaits..... | 32 | 28 | -4 |
| TOTAL Mécontents | 61 | 66 | +5 |
| • Plutôt mécontents..... | 32 | 38 | +6 |
| • Très mécontents..... | 29 | 28 | -1 |
| - Ne se prononcent pas..... | - | - | - |
| TOTAL | 100 | 100 | |

L'évolution de la cote de popularité d'Emmanuel Macron comparée à celle de ses prédécesseurs en début de mandat



Ventilations – Emmanuel Macron

| | Total Satisfaits | | Total Mécontents | | Ne se prononcent pas | | TOTAL |
|--------------------------------------------------|------------------|-----------|------------------|-----------|----------------------|-----------|------------|
| | 08/18 (%) | 07/18 (%) | 08/18 (%) | 07/18 (%) | 08/18 (%) | 07/18 (%) | (%) |
| ENSEMBLE | 34 | 39 | 66 | 61 | - | - | 100 |
| Sexe | | | | | | | |
| Hommes..... | 36 | 42 | 64 | 58 | - | - | 100 |
| Femmes..... | 31 | 36 | 68 | 63 | 1 | 1 | 100 |
| Age | | | | | | | |
| 18 à 24 ans..... | 46 | 45 | 53 | 53 | 1 | 2 | 100 |
| 25 à 34 ans..... | 38 | 47 | 62 | 53 | - | - | 100 |
| 35 à 49 ans..... | 28 | 37 | 72 | 63 | - | - | 100 |
| 50 à 64 ans..... | 29 | 31 | 71 | 69 | - | - | 100 |
| 65 ans et plus..... | 35 | 41 | 64 | 58 | 1 | 1 | 100 |
| Profession du chef de famille | | | | | | | |
| Commerçants et artisans, chefs d'entreprise.. | 39 | 51 | 59 | 48 | 2 | 1 | 100 |
| Cadres et prof. intellectuelles supérieures..... | 43 | 49 | 57 | 51 | - | - | 100 |
| Professions intermédiaires..... | 36 | 41 | 64 | 59 | - | - | 100 |
| Employés..... | 35 | 37 | 64 | 62 | 1 | 1 | 100 |
| Ouvriers..... | 25 | 31 | 75 | 69 | - | - | 100 |
| Retraités..... | 31 | 35 | 69 | 65 | - | - | 100 |
| Statut de l'interviewé | | | | | | | |
| Salariés du secteur privé..... | 33 | 41 | 66 | 59 | 1 | - | 100 |
| Salariés du secteur public..... | 33 | 38 | 67 | 61 | - | 1 | 100 |
| Sympathisants du... | | | | | | | |
| La France Insoumise..... | 13 | 15 | 87 | 85 | - | - | 100 |
| Parti Socialiste..... | 20 | 32 | 78 | 66 | 2 | 2 | 100 |
| Europe Ecologie / Les Verts..... | 37 | 35 | 61 | 64 | 2 | 1 | 100 |
| La République En Marche..... | 87 | 93 | 13 | 7 | - | - | 100 |
| MoDem..... | 56 | 46 | 44 | 54 | - | - | 100 |
| UDI..... | 58 | 71 | 41 | 29 | 1 | - | 100 |
| Les Républicains..... | 25 | 39 | 75 | 61 | - | - | 100 |
| Rassemblement National (ex FN)..... | 15 | 15 | 84 | 84 | 1 | 1 | 100 |

L'évolution depuis mai 2017

| | Satisfaits (%) | Mécontents (%) | Ne se prononcent pas (%) | TOTAL (%) |
|------------------------|-------------------|-------------------|-----------------------------|--------------|
| Mai 2017 | 62 | 31 | 7 | 100 |
| Juin 2017 | 64 | 35 | 1 | 100 |
| Juillet 2017 | 54 | 43 | 3 | 100 |
| Août 2017..... | 40 | 57 | 3 | 100 |
| Septembre 2017..... | 45 | 53 | 2 | 100 |
| Octobre 2017 | 42 | 56 | 2 | 100 |
| Novembre 2017 | 46 | 52 | 2 | 100 |
| Décembre 2017..... | 52 | 46 | 2 | 100 |
| Janvier 2018 | 50 | 49 | 1 | 100 |
| Février 2018 | 44 | 55 | 1 | 100 |
| Mars 2018 | 42 | 57 | 1 | 100 |
| Avril 2018 | 44 | 55 | 1 | 100 |
| Mai 2018 | 41 | 57 | 2 | 100 |
| Juin 2018 | 40 | 58 | 2 | 100 |
| Juillet 2018..... | 39 | 61 | - | 100 |
| Août 2018 | 34 | 66 | - | 100 |

- 3 -

La cote de popularité d'Edouard Philippe

Les résultats

Question : Êtes-vous satisfait ou mécontent d'Edouard Philippe comme Premier ministre ?



| | Rappel Juillet 2018 (%) | Août 2018 (%) | <i>Variation</i> |
|-----------------------------|--------------------------------------|---------------------------------|------------------|
| TOTAL Satisfaits | 41 | 40 | -1 |
| • Très satisfaits..... | 4 | 5 | +1 |
| • Plutôt satisfaits..... | 37 | 35 | -2 |
| TOTAL Mécontents | 57 | 58 | +1 |
| • Plutôt mécontents..... | 36 | 38 | +2 |
| • Très mécontents..... | 21 | 20 | -1 |
| - Ne se prononcent pas..... | 2 | 2 | = |
| TOTAL | 100 | 100 | |

Ventilations – Edouard Philippe

| | Total Satisfaits | | Total Mécontents | | Ne se prononcent pas | | TOTAL |
|---------------------------------------------------|------------------|-----------|------------------|-----------|----------------------|-----------|------------|
| | 08/18 (%) | 07/18 (%) | 08/18 (%) | 07/18 (%) | 08/18 (%) | 07/18 (%) | (%) |
| ENSEMBLE | 40 | 41 | 58 | 57 | 2 | 2 | 100 |
| Sexe | | | | | | | |
| Hommes..... | 41 | 42 | 57 | 56 | 2 | 2 | 100 |
| Femmes..... | 39 | 40 | 59 | 58 | 2 | 2 | 100 |
| Age | | | | | | | |
| 18 à 24 ans | 53 | 42 | 44 | 54 | 3 | 4 | 100 |
| 25 à 34 ans | 38 | 46 | 59 | 51 | 3 | 3 | 100 |
| 35 à 49 ans | 32 | 36 | 66 | 62 | 2 | 2 | 100 |
| 50 à 64 ans | 36 | 35 | 63 | 63 | 1 | 2 | 100 |
| 65 ans et plus | 48 | 48 | 49 | 49 | 3 | 3 | 100 |
| Profession du chef de famille | | | | | | | |
| Commerçants et artisans, chefs d'entreprise .. | 45 | 53 | 54 | 46 | 1 | 1 | 100 |
| Cadres et prof. intellectuelles supérieures | 43 | 49 | 56 | 51 | 1 | - | 100 |
| Professions intermédiaires | 41 | 39 | 59 | 60 | - | 1 | 100 |
| Employés..... | 40 | 42 | 55 | 52 | 5 | 6 | 100 |
| Ouvriers..... | 26 | 29 | 71 | 69 | 3 | 2 | 100 |
| Retraités..... | 43 | 40 | 54 | 56 | 3 | 4 | 100 |
| Statut de l'interviewé | | | | | | | |
| Salariés du secteur privé..... | 36 | 41 | 61 | 57 | 3 | 2 | 100 |
| Salariés du secteur public | 34 | 37 | 63 | 59 | 3 | 4 | 100 |
| Sympathisants du... | | | | | | | |
| La France Insoumise..... | 16 | 22 | 82 | 76 | 2 | 2 | 100 |
| Parti Socialiste..... | 31 | 41 | 68 | 58 | 1 | 1 | 100 |
| Europe Ecologie / Les Verts | 48 | 43 | 47 | 49 | 5 | 8 | 100 |
| La République En Marche | 90 | 90 | 9 | 9 | 1 | 1 | 100 |
| MoDem. | 62 | 50 | 35 | 47 | 3 | 3 | 100 |
| UDI | 61 | 64 | 36 | 34 | 3 | 2 | 100 |
| Les Républicains..... | 37 | 45 | 61 | 54 | 2 | 1 | 100 |
| Rassemblement National (ex FN) | 23 | 17 | 72 | 79 | 5 | 4 | 100 |

L'évolution depuis mai 2017

| | Satisfaits (%) | Mécontents (%) | Ne se prononcent pas (%) | TOTAL (%) |
|------------------------|-------------------|-------------------|-----------------------------|--------------|
| Mai 2017 | 55 | 24 | 21 | 100 |
| Juin 2017 | 64 | 32 | 4 | 100 |
| Juillet 2017 | 56 | 37 | 7 | 100 |
| Août 2017..... | 47 | 45 | 8 | 100 |
| Septembre 2017..... | 48 | 46 | 6 | 100 |
| Octobre 2017 | 47 | 47 | 6 | 100 |
| Novembre 2017 | 49 | 45 | 6 | 100 |
| Décembre 2017..... | 54 | 42 | 4 | 100 |
| Janvier 2018 | 49 | 47 | 4 | 100 |
| Février 2018 | 46 | 50 | 4 | 100 |
| Mars 2018 | 43 | 54 | 3 | 100 |
| Avril 2018 | 45 | 50 | 5 | 100 |
| Mai 2018 | 45 | 50 | 5 | 100 |
| Juin 2018 | 42 | 54 | 4 | 100 |
| Juillet 2018..... | 41 | 57 | 2 | 100 |
| Août 2018 | 40 | 58 | 2 | 100 |