



# Le tableau de bord des personnalités Paris Match/Sud Radio - Ifop/Fiducial

Octobre 2018

Ifop-Fiducial pour Paris Match et Sud Radio



FD/JF N° 115190

Contacts Ifop :

Frédéric Dabi / Jérôme Fourquet

Département Opinion et Stratégies d'Entreprise

TEL : 01 45 84 14 44

prenom.nom@ifop.com

# Sommaire

<b>- 1 - La méthodologie.....</b>	<b>1</b>
<b>- 2 - Les résultats de l'étude.....</b>	<b>4</b>
<b>- 2.1 - Le match des personnalités.....</b>	<b>5</b>
Le classement général.....	6
Le classement général (suite).....	7
Le classement général détaillé.....	8
Le classement général détaillé (suite).....	9
Le classement général détaillé (suite).....	10
<b>- 2.2 - Les duels.....</b>	<b>18</b>
Duel n° 1 : Gérard Collomb / Edouard Philippe .....	19
Duel n° 2 : Valérie Pécresse / Xavier Bertrand.....	21
Duel n° 3 : Xavier Bertrand / Laurent Wauquiez.....	23

- 1 -

## La méthodologie

# Méthodologie

---

Ce document présente les résultats d'une étude réalisée par l'Ifop. Elle respecte fidèlement les principes scientifiques et déontologiques de l'enquête par sondage. Les enseignements qu'elle indique reflètent un état de l'opinion à l'instant de sa réalisation et non pas une prédiction.

Aucune publication totale ou partielle ne peut être faite sans l'accord exprès de l'Ifop.

## Etude réalisée par Ifop-Fiducial pour Paris Match et Sud Radio

---

### Echantillon



L'enquête a été menée auprès d'un échantillon de **1009** personnes, représentatif de la population française âgée de 18 ans et plus.

### Méthodologie



La représentativité de l'échantillon a été assurée par la méthode des quotas (sexe, âge, profession du chef de ménage, niveau d'éducation) après stratification par région et catégorie d'agglomération.

### Mode de recueil



Les interviews ont été réalisées par téléphone du 5 au 6 octobre 2018.

**Retrouvez gracieusement les sondages et analyses de l'Ifop sur :**

Nos applications mobiles



[Android](#)



[iPhone / iPad](#)

Notre site Internet



[www.ifop.com](http://www.ifop.com)

Les réseaux sociaux



[@IfopOpinion](#)



[Ifop Opinion](#)

## Précision relative aux marges d'erreur

La théorie statistique permet de mesurer l'incertitude à attacher à chaque résultat d'une enquête. Cette incertitude s'exprime par un intervalle de confiance situé de part et d'autre de la valeur observée et dans lequel la vraie valeur a une probabilité déterminée de se trouver. Cette incertitude, communément appelée « marge d'erreur », varie en fonction de la taille de l'échantillon et du pourcentage observé comme le montre le tableau ci-dessous :

<b>INTERVALLE DE CONFIANCE A 95% DE CHANCE</b>						
Taille de l'échantillon	Si le pourcentage trouvé est...					
	5 ou 95%	10 ou 90%	20 ou 80%	30 ou 70%	40 ou 60%	50%
<b>100</b>	4,4	6,0	8,0	9,2	9,8	10,0
<b>200</b>	3,1	4,2	5,7	6,5	6,9	7,1
<b>300</b>	2,5	3,5	4,6	5,3	5,7	5,8
<b>400</b>	2,2	3,0	4,0	4,6	4,9	5,0
<b>500</b>	1,9	2,7	3,6	4,1	4,4	4,5
<b>600</b>	1,8	2,4	3,3	3,7	4,0	4,1
<b>700</b>	1,6	2,3	3,0	3,5	3,7	3,8
<b>800</b>	1,5	2,1	2,8	3,2	3,5	3,5
<b>900</b>	1,4	2,0	2,6	3,0	3,2	3,3
<b>1 000</b>	1,4	1,8	2,5	2,8	3,0	3,1
<b>2 000</b>	1,0	1,3	1,8	2,1	2,2	2,2
<b>3 000</b>	0,8	1,1	1,4	1,6	1,8	1,8
<b>4 000</b>	0,7	0,9	1,3	1,5	1,6	1,6
<b>5 000</b>	0,6	0,8	1,1	1,3	1,4	1,4
<b>6 000</b>	0,6	0,8	1,1	1,3	1,4	1,4
<b>8 000</b>	0,5	0,7	0,9	1,0	1,1	1,1
<b>10 000</b>	0,4	0,6	0,8	0,9	0,9	1,0

**Exemple de lecture du tableau :** dans le cas d'un échantillon de **1 000** personnes, si le pourcentage mesuré est de **10%**, la marge d'erreur est égale à **1,8**. Le vrai pourcentage est donc compris entre 8,2% et 11,8%.

- 2 -

## Les résultats de l'étude

**- 2.1 -**

## ***Le match des personnalités***

## Le classement général

**Question :** Pour chacune des personnalités suivantes, dites-moi si vous en avez une excellente opinion, une bonne opinion, une mauvaise opinion, une très mauvaise opinion ou si vous ne la connaissez pas suffisamment ?

### - Récapitulatif TOTAL « Bonne opinion » -

Classement Octobre 2018	Classement Septembre 2018 <sup>(*)</sup>		Ensemble Octobre 2018 <sup>(**)</sup>	Rappel Septembre 2018
1	(1)	Nicolas Hulot	70%	70 %
2	(2)	Alain Juppé	61%	58 %
3	(3)	Jean-Yves Le Drian	54%	48 %
4	(10)	Edouard Philippe	53%	46 %
5	(7)	Bernard Cazeneuve	50%	48 %
6	(19)	Gérard Collomb	48%	40 %
7	(3)	Martine Aubry	48%	51 %
8	(4)	Ségolène Royal	47%	49 %
9	(12)	François Baroin	46%	45 %
10	(5)	François Bayrou	45%	48 %
11	(17)	Xavier Bertrand	45%	41 %
12	(11)	Valérie Pécresse	44%	46 %
13	(9)	Nicolas Sarkozy	44%	46 %
14	(16)	Bruno Le Maire	43%	42 %
15	(15)	Emmanuel Macron	41%	42 %
16	(14)	Benoît Hamon	40%	43 %
17	(6)	Jean-Luc Mélenchon	40%	48 %
18	(13)	Anne Hidalgo	40%	43 %
19	(21)	Laurent Wauquiez	39%	38 %
20	(18)	François Hollande	38%	40 %
21	(20)	Gérard Larcher	35%	39 %
22	(26)	Hervé Morin	32%	33 %
23	(30)	Marlène Schiappa	32%	30 %
24	(25)	Jean-Michel Blanquer	31%	34 %
25	(32)	Christian Estrosi	31%	29 %

(\*) Rappel du classement établi lors de l'enquête précédente.

(\*\*) Les personnalités ex aequo ont été classées selon les décimales.



## Le classement général (suite)

**Question :** Pour chacune des personnalités suivantes, dites-moi si vous en avez une excellente opinion, une bonne opinion, une mauvaise opinion, une très mauvaise opinion ou si vous ne la connaissez pas suffisamment ?

### - Récapitulatif TOTAL « Bonne opinion » -

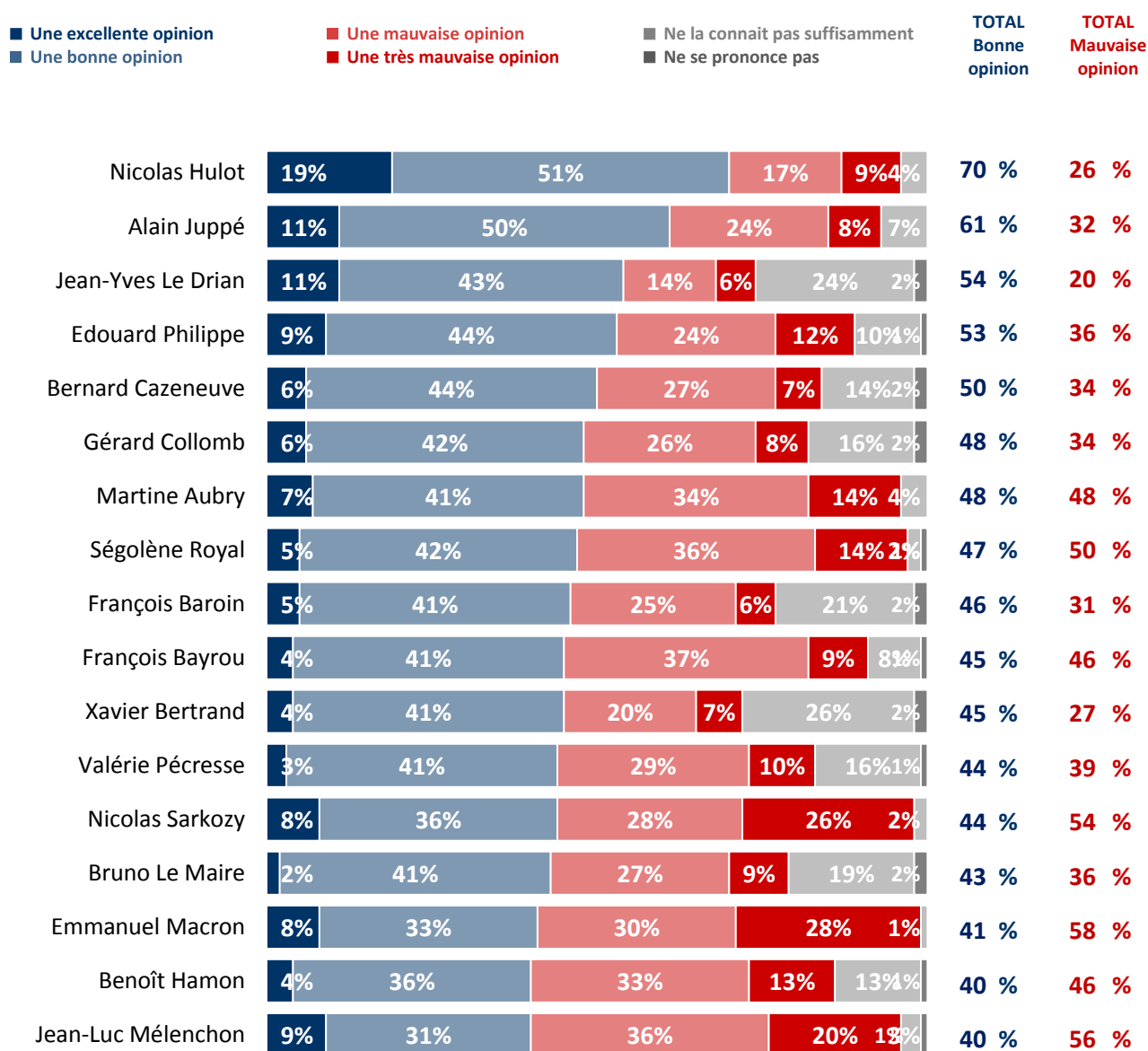
Classement Octobre 2018	Classement Septembre 2018 <sup>(*)</sup>		Ensemble Octobre 2018 <sup>(**)</sup>	Rappel Septembre 2018
26	(23)	Stéphane Le Foll	30%	34 %
27	(22)	François Fillon	30%	36 %
28	(29)	Nicolas Dupont-Aignan	30%	30 %
29	(28)	Brice Hortefeux	29%	31 %
30	(35)	Christophe Castaner	29%	28 %
31	(31)	Gérald Darmanin	29%	30 %
32	(37)	Agnès Buzyn	28%	28 %
33	(24)	Manuel Valls	27%	34 %
34	(27)	Marine Le Pen	27%	31 %
35	(33)	Eric Woerth	26%	29 %
36	(41)	Richard Ferrand	26%	25 %
37	(36)	Jean-Christophe Lagarde	25%	28 %
38	(38)	Muriel Pénicaud	25%	27 %
39	(39)	François de Rugy	24%	27 %
40	(34)	François Ruffin	24%	28 %
41	(40)	Christian Jacob	23%	26 %
42	(42)	Eric Ciotti	22%	24 %
43	(46)	Alexis Corbière	19%	22 %
44	(44)	Florian Philippot	19%	22 %
45	(43)	Florence Parly	18%	23 %
46	(47)	Benjamin Griveaux	18%	21 %
47	(45)	Pierre Laurent	17%	22 %
48	(48)	Olivier Faure	16%	20 %
49	(50)	Bruno Retailleau	14%	17 %
50	(49)	Guillaume Peltier	13%	17 %

(\*) Rappel du classement établi lors de l'enquête précédente.

(\*\*) Les personnalités ex aequo ont été classées selon les décimales.

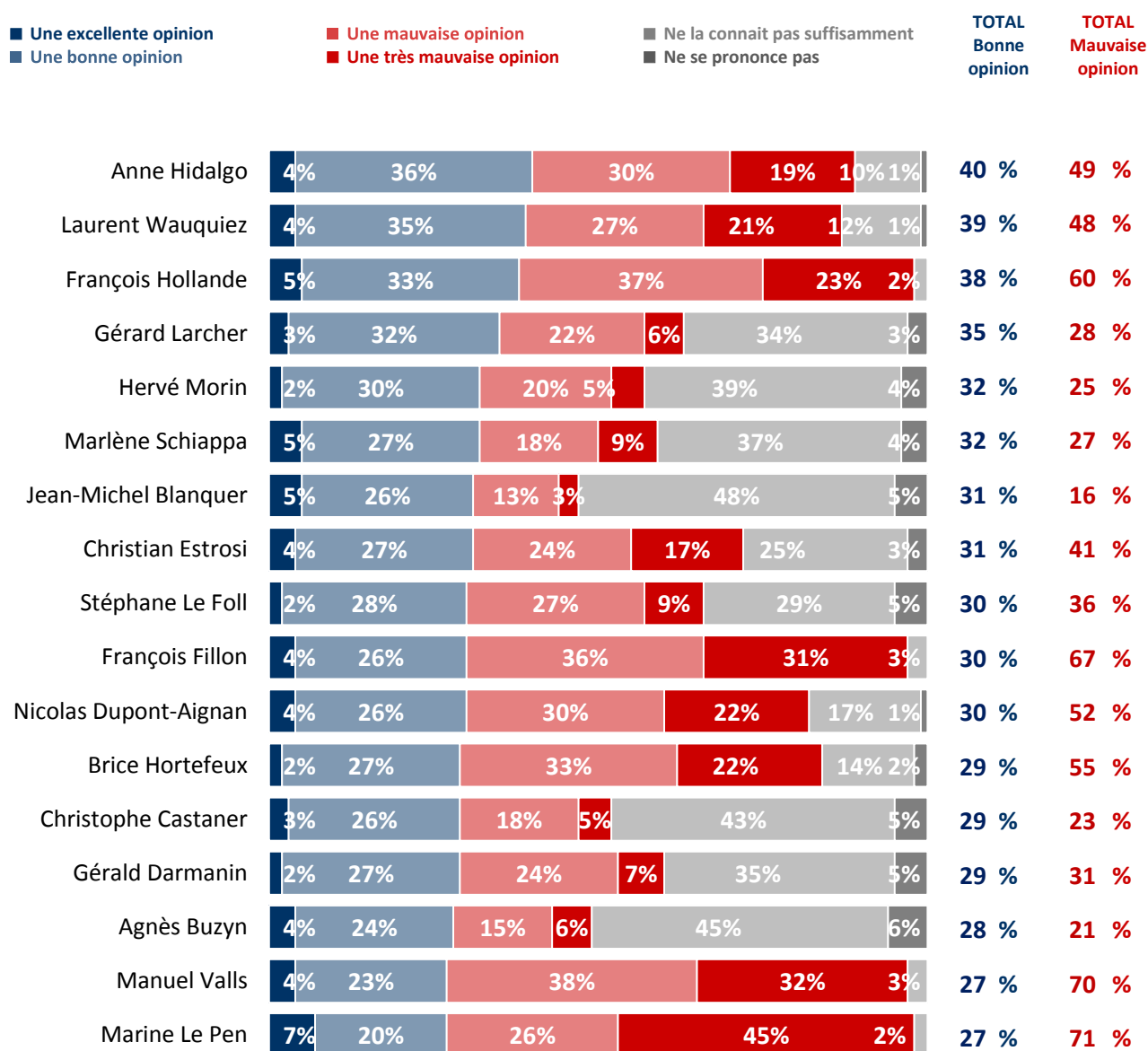
## Le classement général détaillé

**Question :** Pour chacune des personnalités suivantes, dites-moi si vous en avez une excellente opinion, une bonne opinion, une mauvaise opinion, une très mauvaise opinion ou si vous ne la connaissez pas suffisamment ?



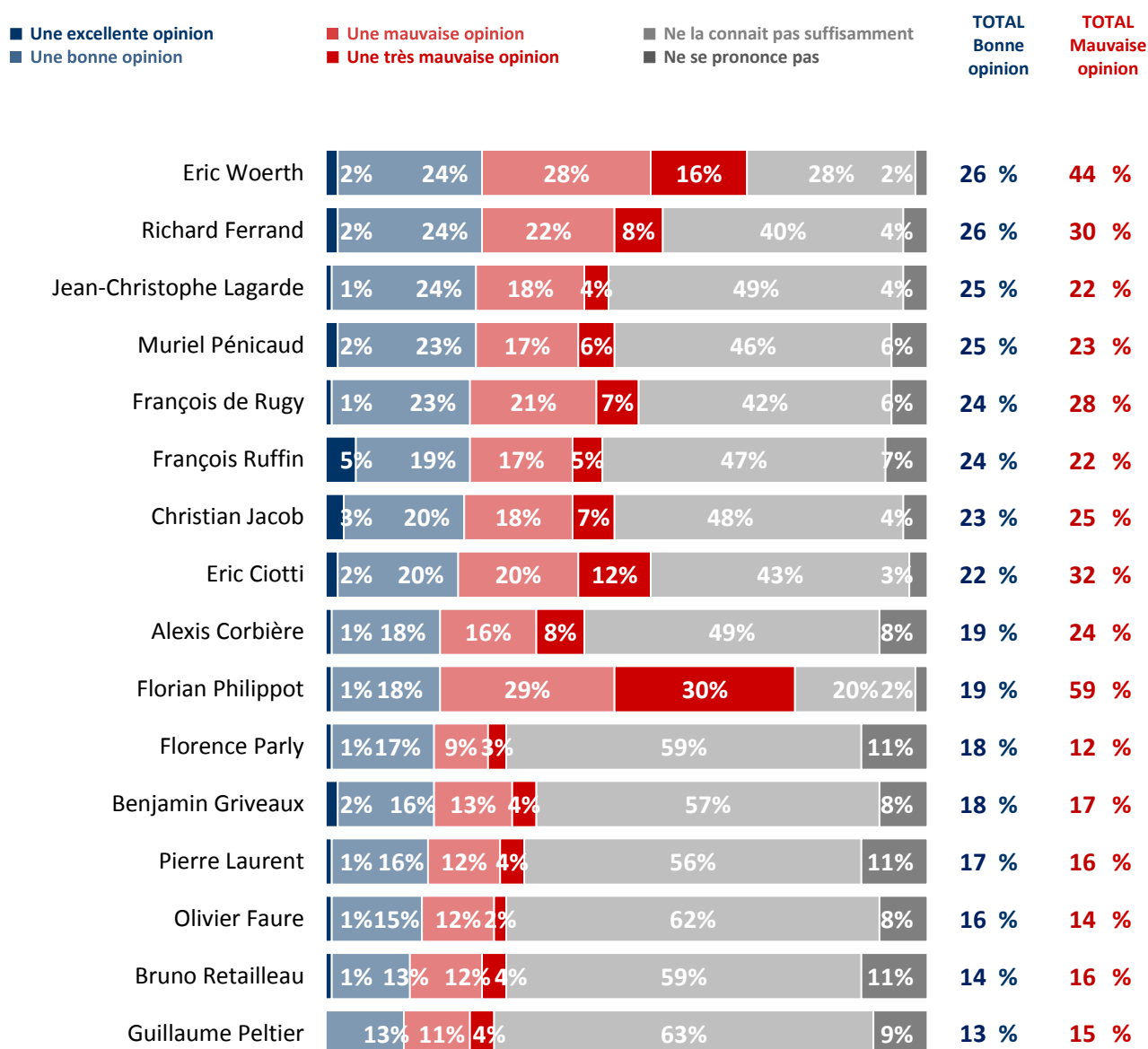
## Le classement général détaillé (suite)

**Question :** Pour chacune des personnalités suivantes, dites-moi si vous en avez une excellente opinion, une bonne opinion, une mauvaise opinion, une très mauvaise opinion ou si vous ne la connaissez pas suffisamment ?



## Le classement général détaillé (suite)

**Question :** Pour chacune des personnalités suivantes, dites-moi si vous en avez une excellente opinion, une bonne opinion, une mauvaise opinion, une très mauvaise opinion ou si vous ne la connaissez pas suffisamment ?



## Le classement général

TOTAL Bonne opinion	Nicolas Hulot	Alain Juppé	Jean-Yves Le Drian	Edouard Philippe	Bernard Cazeneuve	Gérard Collomb	Martine Aubry
<b>ENSEMBLE</b> .....	<b>70</b>	<b>61</b>	<b>54</b>	<b>53</b>	<b>50</b>	<b>48</b>	<b>48</b>
<b>SEXE DE L'INTERVIEWE(E)</b>							
Homme .....	69	63	55	51	54	48	47
Femme.....	71	61	53	53	46	48	49
<b>AGE DE L'INTERVIEWE(E)</b>							
<b>TOTAL Moins de 35 ans</b> .....	<b>70</b>	<b>54</b>	<b>42</b>	<b>44</b>	<b>39</b>	<b>45</b>	<b>46</b>
. 18-24 ans .....	59	43	39	47	42	41	37
. 25-34 ans .....	76	63	45	43	36	49	52
<b>TOTAL 35 ans et plus</b> .....	<b>70</b>	<b>64</b>	<b>58</b>	<b>55</b>	<b>54</b>	<b>49</b>	<b>48</b>
. 35-49 ans .....	70	63	45	50	48	38	53
. 50-64 ans .....	72	58	57	50	55	53	53
. 65 ans et plus.....	67	73	75	67	61	58	35
<b>PROFESSION DE L'INTERVIEWE(E)</b>							
Artisan ou commerçant .....	69	45	42	46	49	37	42
Profession libérale, cadre supérieur .....	81	69	63	63	55	47	47
<b>Profession intermédiaire</b> .....	<b>80</b>	<b>60</b>	<b>48</b>	<b>46</b>	<b>49</b>	<b>43</b>	<b>57</b>
Employé .....	68	59	40	47	40	46	47
Ouvrier .....	68	56	32	37	36	39	49
Retraité .....	68	70	75	64	63	58	41
Autre inactif .....	59	55	54	52	44	48	51
<b>NIVEAU D'EDUCATION</b>							
Pas de diplôme .....	67	67	45	49	50	47	48
CEP / BEPC / CAP / BEP .....	68	61	54	51	50	51	49
Baccalauréat.....	66	60	59	51	51	43	42
Bac + 2 ans, niveau bac + 2 ans .....	75	61	56	56	52	50	48
Diplôme supérieur.....	83	62	60	58	46	45	53
<b>PREFERENCE PARTISANE</b>							
<b>TOTAL Gauche</b> .....	<b>81</b>	<b>52</b>	<b>41</b>	<b>39</b>	<b>48</b>	<b>43</b>	<b>69</b>
.La France Insoumise .....	78	53	39	42	43	36	71
.Parti Socialiste .....	80	63	55	47	62	41	80
.Europe Ecologie Les Verts .....	86	54	45	37	45	54	61
La République en Marche.....	77	75	75	86	62	58	41
<b>MoDem</b> .....	<b>66</b>	<b>83</b>	<b>89</b>	<b>82</b>	<b>76</b>	<b>79</b>	<b>62</b>
<b>TOTAL Droite</b> .....	<b>60</b>	<b>72</b>	<b>65</b>	<b>59</b>	<b>49</b>	<b>52</b>	<b>19</b>
.Les Républicains .....	56	80	68	70	52	53	10
.Debout La France(*) .....	62	59	49	29	33	49	22
Rassemblement National .....	51	52	47	24	41	39	44
<b>Sans sympathie partisane</b> .....	<b>63</b>	<b>55</b>	<b>37</b>	<b>42</b>	<b>42</b>	<b>40</b>	<b>42</b>
<b>VOTE A LA PRÉSIDENTIELLE 2017 (1er tour)</b>							
Jean-Luc Mélenchon .....	79	49	40	36	34	42	62
Benoît Hamon .....	85	65	47	47	57	40	75
Emmanuel Macron .....	80	77	71	78	64	57	51
François Fillon .....	59	81	71	78	62	51	15
Nicolas Dupont-Aignan.....	67	57	53	44	51	58	53
Marine Le Pen .....	55	52	52	31	42	39	43
<b>CATEGORIE D'AGGLOMERATION</b>							
Communes rurales .....	63	54	58	46	49	42	43
Communes urbaines de province.....	73	61	51	53	49	53	47
Agglomération parisienne .....	70	74	59	60	54	37	55

## Le classement général

TOTAL Bonne opinion	Ségolène Royal	François Baroin	François Bayrou	Xavier Bertrand	Valérie Pécresse	Nicolas Sarkozy	Bruno Le Maire	Emmanuel Macron
<b>ENSEMBLE</b> .....	<b>47</b>	<b>46</b>	<b>45</b>	<b>45</b>	<b>44</b>	<b>44</b>	<b>43</b>	<b>41</b>
SEXE DE L'INTERVIEWE(E)								
Homme .....	43	46	43	45	43	41	42	40
Femme.....	50	46	50	44	46	47	43	42
AGE DE L'INTERVIEWE(E)								
<b>TOTAL Moins de 35 ans</b> .....	<b>44</b>	<b>34</b>	<b>41</b>	<b>32</b>	<b>39</b>	<b>37</b>	<b>34</b>	<b>36</b>
. 18-24 ans .....	46	30	34	31	38	43	38	43
. 25-34 ans .....	43	37	46	31	39	34	32	33
<b>TOTAL 35 ans et plus</b> .....	<b>47</b>	<b>50</b>	<b>48</b>	<b>49</b>	<b>46</b>	<b>47</b>	<b>46</b>	<b>43</b>
. 35-49 ans .....	43	42	50	36	38	38	45	39
. 50-64 ans .....	48	47	46	45	47	43	36	37
. 65 ans et plus.....	52	65	48	71	55	61	58	55
PROFESSION DE L'INTERVIEWE(E)								
Artisan ou commerçant .....	25	20	39	22	14	29	42	24
Profession libérale, cadre supérieur .....	40	49	47	50	42	33	44	54
<b>Profession intermédiaire</b> .....	<b>50</b>	<b>39</b>	<b>54</b>	<b>45</b>	<b>41</b>	<b>34</b>	<b>39</b>	<b>38</b>
Employé .....	38	41	43	31	46	41	31	34
Ouvrier.....	45	35	43	19	27	38	34	34
Retraité .....	54	63	47	69	54	61	54	47
Autre inactif .....	57	42	45	39	57	44	45	42
NIVEAU D'EDUCATION								
Pas de diplôme .....	58	42	46	41	42	53	37	40
CEP / BEPC / CAP / BEP .....	49	50	49	48	46	45	45	37
Baccalauréat.....	42	42	39	40	42	47	39	40
Bac + 2 ans, niveau bac + 2 ans .....	38	41	51	43	45	38	46	48
Diplôme supérieur.....	41	47	44	45	44	31	44	49
PREFERENCE PARTISANE								
<b>TOTAL Gauche</b> .....	<b>59</b>	<b>34</b>	<b>48</b>	<b>31</b>	<b>33</b>	<b>20</b>	<b>26</b>	<b>26</b>
.La France Insoumise .....	59	30	50	27	31	24	25	26
.Parti Socialiste .....	66	28	51	45	25	21	29	37
.Europe Ecologie Les Verts .....	55	48	47	30	36	21	34	21
La République en Marche.....	52	58	54	54	61	57	67	91
<b>MoDem</b> .....	<b>64</b>	<b>59</b>	<b>92</b>	<b>71</b>	<b>54</b>	<b>50</b>	<b>64</b>	<b>40</b>
<b>TOTAL Droite</b> .....	<b>28</b>	<b>66</b>	<b>36</b>	<b>69</b>	<b>59</b>	<b>73</b>	<b>51</b>	<b>42</b>
.Les Républicains .....	27	74	31	78	67	86	61	52
.Debout La France(*) .....	20	54	33	44	40	59	34	20
Rassemblement National .....	39	42	42	27	48	51	34	14
<b>Sans sympathie partisane</b> .....	<b>37</b>	<b>30</b>	<b>35</b>	<b>38</b>	<b>21</b>	<b>38</b>	<b>38</b>	<b>26</b>
VOTE A LA PRÉSIDENTIELLE 2017 (1er tour)								
Jean-Luc Mélenchon .....	52	31	51	23	21	16	20	25
Benoît Hamon .....	61	25	43	36	25	8	26	31
Emmanuel Macron .....	55	55	59	56	48	43	57	78
François Fillon .....	30	78	32	70	76	76	68	60
Nicolas Dupont-Aignan.....	49	46	51	62	35	65	57	18
Marine Le Pen .....	37	43	39	32	50	59	43	18
CATEGORIE D'AGGLOMERATION								
Communes rurales .....	40	41	44	46	42	39	39	34
Communes urbaines de province.....	46	47	46	46	44	47	45	40
Agglomération parisienne .....	62	49	47	36	48	43	43	54

## Le classement général

TOTAL Bonne opinion	Benoît Hamon	Jean-Luc Mélençon	Anne Hidalgo	Laurent Wauquiez	François Hollande	Gérard Larcher	Hervé Morin	Marlène Schiappa
<b>ENSEMBLE</b> .....	<b>40</b>	<b>40</b>	<b>40</b>	<b>39</b>	<b>38</b>	<b>35</b>	<b>32</b>	<b>32</b>
SEXE DE L'INTERVIEWE(E)								
Homme .....	39	38	39	40	37	36	36	29
Femme.....	42	42	41	39	39	34	29	34
AGE DE L'INTERVIEWE(E)								
<b>TOTAL Moins de 35 ans</b> .....	<b>49</b>	<b>49</b>	<b>43</b>	<b>40</b>	<b>38</b>	<b>25</b>	<b>22</b>	<b>32</b>
. 18-24 ans .....	59	51	46	38	43	24	14	31
. 25-34 ans .....	42	48	40	40	34	27	28	32
<b>TOTAL 35 ans et plus</b> .....	<b>38</b>	<b>37</b>	<b>40</b>	<b>39</b>	<b>38</b>	<b>39</b>	<b>36</b>	<b>32</b>
. 35-49 ans .....	44	46	42	40	35	25	28	30
. 50-64 ans .....	39	35	41	34	42	37	38	32
. 65 ans et plus.....	30	27	35	44	37	58	44	35
PROFESSION DE L'INTERVIEWE(E)								
Artisan ou commerçant .....	43	22	37	37	31	32	11	48
Profession libérale, cadre supérieur .....	49	32	48	23	32	34	33	45
<b>Profession intermédiaire</b> .....	<b>51</b>	<b>51</b>	<b>43</b>	<b>30</b>	<b>42</b>	<b>21</b>	<b>33</b>	<b>33</b>
Employé .....	32	48	40	47	38	21	25	27
Ouvrier.....	33	44	33	42	33	25	19	18
Retraité .....	32	30	38	42	41	55	47	35
Autre inactif .....	60	48	47	43	40	38	28	35
NIVEAU D'EDUCATION								
Pas de diplôme .....	42	42	41	46	43	38	37	31
CEP / BEPC / CAP / BEP.....	37	41	39	47	38	35	33	26
Baccalauréat.....	39	36	35	35	35	36	29	30
Bac + 2 ans, niveau bac + 2 ans .....	47	36	46	24	35	30	28	42
Diplôme supérieur.....	50	40	45	25	37	37	33	44
PREFERENCE PARTISANE								
<b>TOTAL Gauche</b> .....	<b>53</b>	<b>60</b>	<b>52</b>	<b>28</b>	<b>50</b>	<b>23</b>	<b>28</b>	<b>30</b>
.La France Insoumise .....	55	92	42	33	48	23	23	23
.Parti Socialiste .....	63	37	60	10	72	24	22	28
.Europe Ecologie Les Verts .....	49	37	63	31	36	24	41	48
La République en Marche .....	38	30	48	35	45	47	34	48
<b>MoDem</b> .....	<b>51</b>	<b>15</b>	<b>27</b>	<b>34</b>	<b>65</b>	<b>63</b>	<b>57</b>	<b>52</b>
<b>TOTAL Droite</b> .....	<b>25</b>	<b>16</b>	<b>21</b>	<b>62</b>	<b>18</b>	<b>52</b>	<b>46</b>	<b>25</b>
.Les Républicains .....	25	14	18	71	13	55	51	29
.Debout La France(*) .....	35	24	17	68	25	43	34	14
Rassemblement National .....	25	46	33	51	26	30	26	18
<b>Sans sympathie partisane</b> .....	<b>47</b>	<b>34</b>	<b>35</b>	<b>29</b>	<b>32</b>	<b>24</b>	<b>21</b>	<b>27</b>
VOTE A LA PRÉSIDENTIELLE 2017 (1er tour)								
Jean-Luc Mélençon .....	59	76	47	18	44	17	23	27
Benoît Hamon .....	77	38	53	7	66	19	20	40
Emmanuel Macron .....	40	29	53	26	52	48	35	49
François Fillon .....	27	18	24	58	13	60	49	30
Nicolas Dupont-Aignan.....	57	38	23	76	52	41	42	19
Marine Le Pen .....	28	42	32	56	27	29	26	19
CATEGORIE D'AGGLOMERATION								
Communes rurales .....	39	32	43	35	32	39	33	32
Communes urbaines de province.....	39	40	38	39	37	35	35	29
Agglomération parisienne .....	49	50	43	43	49	33	20	43

## Le classement général

TOTAL Bonne opinion	Jean-Michel Blanquer	Stéphane Le Foll	Christian Estrosi	François Fillon	Nicolas Dupont- Aignan	Brice Hortefeux	Christoph e Castaner	Gérald Darmanin
<b>ENSEMBLE</b> .....	<b>31</b>	<b>30</b>	<b>31</b>	<b>30</b>	<b>30</b>	<b>29</b>	<b>29</b>	<b>29</b>
SEXE DE L'INTERVIEWE(E)								
Homme .....	33	29	31	25	31	29	28	31
Femme.....	29	32	29	34	29	29	30	27
AGE DE L'INTERVIEWE(E)								
<b>TOTAL Moins de 35 ans</b> .....	<b>28</b>	<b>25</b>	<b>25</b>	<b>24</b>	<b>27</b>	<b>22</b>	<b>24</b>	<b>24</b>
. 18-24 ans .....	27	23	17	28	28	21	24	27
. 25-34 ans .....	28	26	29	22	26	22	25	22
<b>TOTAL 35 ans et plus</b> .....	<b>32</b>	<b>32</b>	<b>32</b>	<b>32</b>	<b>30</b>	<b>32</b>	<b>31</b>	<b>31</b>
. 35-49 ans .....	26	28	25	35	24	23	25	27
. 50-64 ans .....	36	32	30	25	30	29	30	31
. 65 ans et plus.....	37	39	44	36	39	46	40	34
PROFESSION DE L'INTERVIEWE(E)								
Artisan ou commerçant .....	23	6	11	16	47	31	23	20
Profession libérale, cadre supérieur .....	43	34	26	21	15	14	31	36
<b>Profession intermédiaire</b> .....	<b>25</b>	<b>31</b>	<b>23</b>	<b>23</b>	<b>21</b>	<b>21</b>	<b>23</b>	<b>27</b>
Employé .....	20	29	31	30	36	27	19	22
Ouvrier.....	21	18	22	33	17	18	16	18
Retraité .....	39	38	40	34	37	44	37	36
Autre inactif .....	35	33	33	36	34	32	42	32
NIVEAU D'EDUCATION								
Pas de diplôme .....	24	31	37	29	38	33	29	23
CEP / BEPC / CAP / BEP.....	31	30	32	32	31	33	30	30
Baccalauréat.....	29	32	26	33	30	30	27	28
Bac + 2 ans, niveau bac + 2 ans .....	28	29	28	24	25	20	27	33
Diplôme supérieur.....	44	30	24	23	18	18	31	33
PREFERENCE PARTISANE								
<b>TOTAL Gauche</b> .....	<b>28</b>	<b>34</b>	<b>19</b>	<b>19</b>	<b>17</b>	<b>20</b>	<b>23</b>	<b>22</b>
.La France Insoumise .....	23	32	20	19	15	27	24	26
.Parti Socialiste .....	32	47	15	10	13	14	29	19
.Europe Ecologie Les Verts .....	27	23	21	21	22	20	19	30
La République en Marche .....	41	41	38	33	19	28	57	49
<b>MoDem</b> .....	<b>43</b>	<b>49</b>	<b>43</b>	<b>17</b>	<b>27</b>	<b>37</b>	<b>54</b>	<b>51</b>
<b>TOTAL Droite</b> .....	<b>38</b>	<b>27</b>	<b>45</b>	<b>52</b>	<b>55</b>	<b>45</b>	<b>24</b>	<b>28</b>
.Les Républicains .....	41	29	56	62	44	54	24	31
.Debout La France(*) .....	26	18	27	49	97	46	18	20
Rassemblement National .....	22	24	33	32	49	42	15	16
<b>Sans sympathie partisane</b> .....	<b>20</b>	<b>14</b>	<b>19</b>	<b>24</b>	<b>26</b>	<b>17</b>	<b>17</b>	<b>22</b>
VOTE A LA PRÉSIDENTIELLE 2017 (1er tour)								
Jean-Luc Mélenchon .....	19	28	12	9	11	13	21	19
Benoît Hamon .....	32	46	18	3	7	6	16	17
Emmanuel Macron .....	40	40	30	22	20	22	50	47
François Fillon .....	48	34	53	67	42	50	35	38
Nicolas Dupont-Aignan.....	21	30	30	35	93	51	28	41
Marine Le Pen .....	26	19	37	35	41	38	19	16
CATEGORIE D'AGGLOMERATION								
Communes rurales .....	31	29	27	25	30	28	30	28
Communes urbaines de province.....	31	29	32	30	31	31	28	31
Agglomération parisienne .....	33	37	32	35	25	22	33	24



## Le classement général

TOTAL Bonne opinion	Agnès Buzyn	Manuel Valls	Marine Le Pen	Eric Woerth	Richard Ferrand	Jean-Christophe Lagarde	Muriel Pénicaud	François de Rugy
<b>ENSEMBLE</b> .....	<b>28</b>	<b>27</b>	<b>27</b>	<b>26</b>	<b>26</b>	<b>25</b>	<b>25</b>	<b>24</b>
SEXE DE L'INTERVIEWE(E)								
Homme .....	26	25	31	28	25	27	23	25
Femme.....	30	30	24	24	26	24	26	24
AGE DE L'INTERVIEWE(E)								
<b>TOTAL Moins de 35 ans</b> .....	<b>26</b>	<b>23</b>	<b>25</b>	<b>20</b>	<b>26</b>	<b>24</b>	<b>21</b>	<b>23</b>
. 18-24 ans .....	29	24	26	17	30	24	24	22
. 25-34 ans .....	25	23	24	21	23	25	18	24
<b>TOTAL 35 ans et plus</b> .....	<b>28</b>	<b>30</b>	<b>27</b>	<b>28</b>	<b>26</b>	<b>26</b>	<b>27</b>	<b>25</b>
. 35-49 ans .....	25	25	31	17	27	27	24	23
. 50-64 ans .....	30	28	24	27	26	24	23	25
. 65 ans et plus.....	31	36	28	44	23	27	34	27
PROFESSION DE L'INTERVIEWE(E)								
Artisan ou commerçant .....	20	15	31	20	30	12	14	27
Profession libérale, cadre supérieur .....	36	24	6	28	28	28	31	26
<b>Profession intermédiaire</b> .....	<b>29</b>	<b>26</b>	<b>17</b>	<b>18</b>	<b>22</b>	<b>20</b>	<b>22</b>	<b>20</b>
Employé .....	19	23	38	21	25	21	20	20
Ouvrier.....	17	23	43	10	20	24	13	17
Retraité .....	34	35	30	40	23	29	32	30
Autre inactif .....	32	31	20	27	37	33	32	28
NIVEAU D'EDUCATION								
Pas de diplôme .....	24	34	39	25	29	24	28	26
CEP / BEPC / CAP / BEP.....	27	26	34	24	25	26	22	25
Baccalauréat.....	27	22	24	29	26	25	23	19
Bac + 2 ans, niveau bac + 2 ans .....	30	30	16	23	26	30	28	26
Diplôme supérieur.....	36	28	5	30	25	23	31	24
PREFERENCE PARTISANE								
<b>TOTAL Gauche</b> .....	<b>27</b>	<b>24</b>	<b>15</b>	<b>14</b>	<b>21</b>	<b>20</b>	<b>22</b>	<b>20</b>
.La France Insoumise .....	22	19	14	15	22	22	28	21
.Parti Socialiste .....	34	34	6	14	19	20	28	17
.Europe Ecologie Les Verts .....	33	25	22	19	23	25	15	20
La République en Marche .....	43	44	11	38	40	29	45	43
<b>MoDem</b> .....	<b>43</b>	<b>33</b>	-	<b>43</b>	<b>55</b>	<b>33</b>	<b>43</b>	<b>57</b>
<b>TOTAL Droite</b> .....	<b>25</b>	<b>29</b>	<b>32</b>	<b>47</b>	<b>19</b>	<b>32</b>	<b>21</b>	<b>19</b>
.Les Républicains .....	29	32	31	55	20	39	25	25
.Debout La France(*) .....	8	22	56	32	20	18	10	7
Rassemblement National .....	17	17	87	18	32	33	12	18
<b>Sans sympathie partisane</b> .....	<b>18</b>	<b>20</b>	<b>28</b>	<b>9</b>	<b>12</b>	<b>15</b>	<b>15</b>	<b>14</b>
VOTE A LA PRÉSIDENTIELLE 2017 (1er tour)								
Jean-Luc Mélenchon .....	26	14	10	10	16	16	17	12
Benoît Hamon .....	20	16	3	11	16	11	15	26
Emmanuel Macron .....	45	42	7	33	40	32	38	38
François Fillon .....	37	39	17	54	23	33	40	28
Nicolas Dupont-Aignan.....	22	33	51	20	19	35	14	26
Marine Le Pen .....	21	20	85	16	30	30	17	20
CATEGORIE D'AGGLOMERATION								
Communes rurales .....	29	23	26	28	27	25	21	25
Communes urbaines de province.....	26	29	29	25	26	25	24	24
Agglomération parisienne .....	34	27	23	27	25	29	33	26

## Le classement général

TOTAL Bonne opinion	François Ruffin	Christian Jacob	Eric Ciotti	Alexis Corbière	Florian Philippot	Florence Parly	Benjamin Griveaux
<b>ENSEMBLE</b> .....	<b>24</b>	<b>23</b>	<b>22</b>	<b>19</b>	<b>19</b>	<b>18</b>	<b>18</b>
<b>SEXE DE L'INTERVIEWE(E)</b>							
Homme .....	26	23	24	23	21	17	18
Femme.....	22	21	20	17	17	21	18
<b>AGE DE L'INTERVIEWE(E)</b>							
<b>TOTAL Moins de 35 ans</b> .....	<b>27</b>	<b>22</b>	<b>28</b>	<b>23</b>	<b>18</b>	<b>23</b>	<b>17</b>
. 18-24 ans .....	25	30	27	31	20	26	22
. 25-34 ans .....	28	16	27	18	16	21	14
<b>TOTAL 35 ans et plus</b> .....	<b>23</b>	<b>23</b>	<b>20</b>	<b>18</b>	<b>19</b>	<b>17</b>	<b>19</b>
. 35-49 ans .....	25	14	14	23	21	13	18
. 50-64 ans .....	25	19	17	21	17	19	18
. 65 ans et plus.....	20	35	30	12	17	20	21
<b>PROFESSION DE L'INTERVIEWE(E)</b>							
Artisan ou commerçant .....	16	13	15	13	11	14	18
Profession libérale, cadre supérieur .....	30	20	21	24	17	23	26
<b>Profession intermédiaire</b> .....	<b>24</b>	<b>17</b>	<b>13</b>	<b>26</b>	<b>14</b>	<b>12</b>	<b>18</b>
Employé .....	18	13	23	17	27	12	12
Ouvrier.....	18	12	12	19	12	15	7
Retraité .....	23	33	29	15	19	21	22
Autre inactif .....	41	32	27	28	24	34	23
<b>NIVEAU D'EDUCATION</b>							
Pas de diplôme .....	26	13	24	17	21	19	20
CEP / BEPC / CAP / BEP.....	21	26	22	18	20	20	15
Baccalauréat.....	24	25	24	24	20	18	16
Bac + 2 ans, niveau bac + 2 ans .....	18	16	19	22	16	16	23
Diplôme supérieur.....	33	26	21	22	10	18	24
<b>PREFERENCE PARTISANE</b>							
<b>TOTAL Gauche</b> .....	<b>34</b>	<b>15</b>	<b>13</b>	<b>26</b>	<b>15</b>	<b>18</b>	<b>13</b>
.La France Insoumise .....	37	20	14	33	21	18	12
.Parti Socialiste .....	32	12	9	26	5	13	15
.Europe Ecologie Les Verts .....	30	16	14	22	15	22	16
La République en Marche.....	22	24	23	14	15	30	33
<b>MoDem</b> .....	<b>21</b>	<b>17</b>	<b>9</b>	<b>15</b>	<b>14</b>	<b>32</b>	<b>13</b>
<b>TOTAL Droite</b> .....	<b>14</b>	<b>37</b>	<b>38</b>	<b>16</b>	<b>23</b>	<b>15</b>	<b>18</b>
.Les Républicains .....	14	40	48	14	19	19	24
.Debout La France(*) .....	16	37	30	21	36	8	2
Rassemblement National .....	17	29	30	19	37	11	13
<b>Sans sympathie partisane</b> .....	<b>22</b>	<b>12</b>	<b>17</b>	<b>19</b>	<b>12</b>	<b>13</b>	<b>15</b>
<b>VOTE A LA PRÉSIDENTIELLE 2017 (1er tour)</b>							
Jean-Luc Mélenchon .....	39	12	9	29	12	11	11
Benoît Hamon .....	32	11	8	26	10	12	5
Emmanuel Macron .....	24	22	15	17	12	29	29
François Fillon .....	11	44	42	15	13	20	28
Nicolas Dupont-Aignan.....	21	12	29	31	35	10	7
Marine Le Pen .....	24	27	26	19	33	15	12
<b>CATEGORIE D'AGGLOMERATION</b>							
Communes rurales .....	25	25	19	19	21	21	18
Communes urbaines de province.....	21	23	23	20	17	17	16
Agglomération parisienne .....	32	18	24	22	21	20	24

## Le classement général

TOTAL Bonne opinion	Pierre Laurent	Olivier Faure	Bruno Retailleau	Guillaume Peltier
<b>ENSEMBLE</b> .....	<b>17</b>	<b>16</b>	<b>14</b>	<b>13</b>
<b>SEXE DE L'INTERVIEWE(E)</b>				
Homme .....	20	17	18	16
Femme.....	13	15	12	11
<b>AGE DE L'INTERVIEWE(E)</b>				
<b>TOTAL Moins de 35 ans</b> .....	<b>20</b>	<b>20</b>	<b>15</b>	<b>13</b>
. 18-24 ans .....	28	21	16	15
. 25-34 ans .....	14	19	13	13
<b>TOTAL 35 ans et plus</b> .....	<b>15</b>	<b>14</b>	<b>15</b>	<b>13</b>
. 35-49 ans .....	14	15	15	14
. 50-64 ans .....	16	10	12	14
. 65 ans et plus.....	14	17	16	12
<b>PROFESSION DE L'INTERVIEWE(E)</b>				
Artisan ou commerçant .....	19	1	12	8
Profession libérale, cadre supérieur .....	19	21	15	14
<b>Profession intermédiaire</b> .....	<b>13</b>	<b>12</b>	<b>12</b>	<b>9</b>
Employé .....	14	15	10	12
Ouvrier .....	12	9	15	18
Retraité .....	15	17	13	12
Autre inactif .....	27	24	21	21
<b>NIVEAU D'EDUCATION</b>				
Pas de diplôme .....	18	19	20	17
CEP / BEPC / CAP / BEP .....	14	16	14	12
Baccalauréat.....	17	14	14	15
Bac + 2 ans, niveau bac + 2 ans .....	16	13	8	13
Diplôme supérieur.....	20	14	14	12
<b>PREFERENCE PARTISANE</b>				
<b>TOTAL Gauche</b> .....	<b>22</b>	<b>22</b>	<b>10</b>	<b>15</b>
.La France Insoumise .....	25	15	13	19
.Parti Socialiste .....	23	35	3	9
.Europe Ecologie Les Verts .....	18	24	11	18
La République en Marche.....	13	16	16	12
<b>MoDem</b> .....	<b>22</b>	<b>14</b>	<b>16</b>	<b>16</b>
<b>TOTAL Droite</b> .....	<b>13</b>	<b>10</b>	<b>20</b>	<b>15</b>
.Les Républicains .....	16	13	26	21
.Debout La France(*) .....	7	9	9	9
Rassemblement National .....	12	12	20	12
<b>Sans sympathie partisane</b> .....	<b>15</b>	<b>10</b>	<b>11</b>	<b>6</b>
<b>VOTE A LA PRÉSIDENTIELLE 2017 (1er tour)</b>				
Jean-Luc Mélenchon .....	25	21	10	10
Benoît Hamon .....	22	22	1	5
Emmanuel Macron .....	13	18	18	19
François Fillon .....	17	12	20	14
Nicolas Dupont-Aignan.....	8	6	12	14
Marine Le Pen .....	8	14	15	10
<b>CATEGORIE D'AGGLOMERATION</b>				
Communes rurales .....	17	18	16	15
Communes urbaines de province.....	15	12	13	13
Agglomération parisienne .....	23	25	19	12

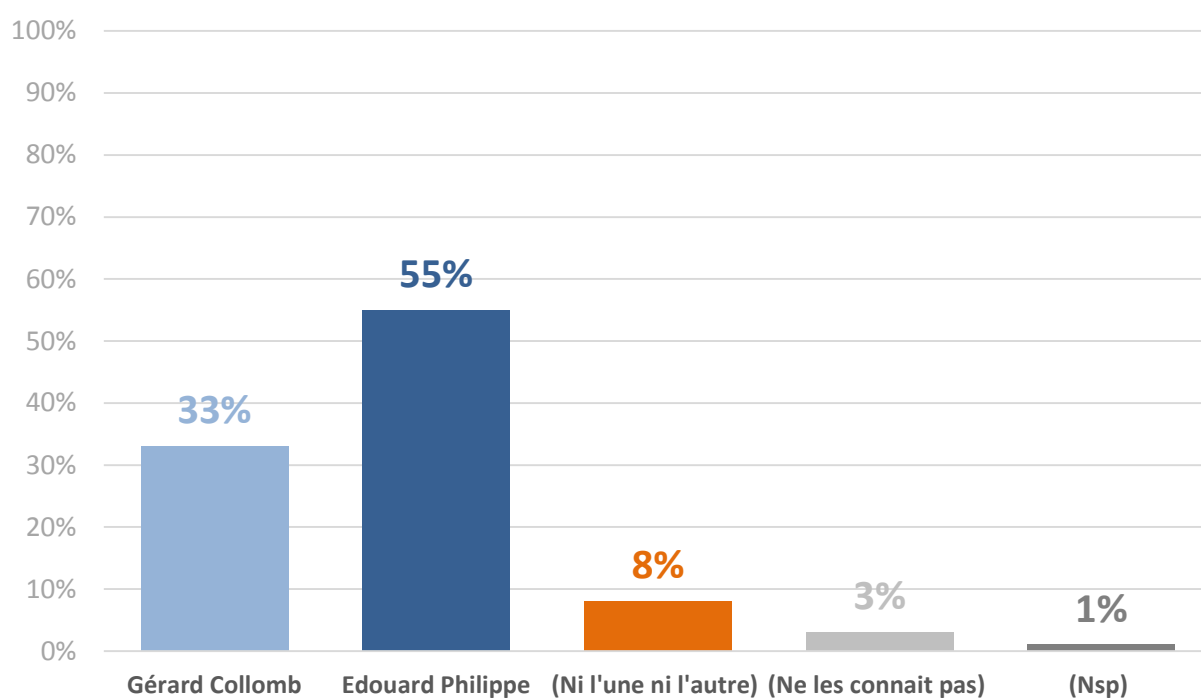
- 2.2 -

## *Les duels*

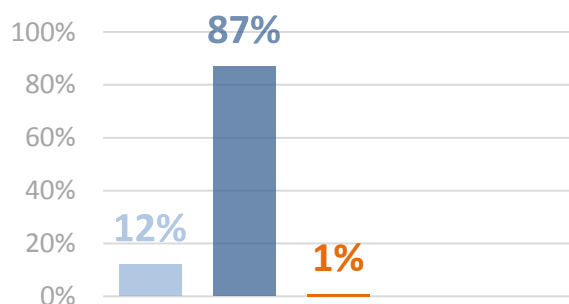
## Duel n° 1 : Gérard Collomb / Edouard Philippe

Question : Des deux personnalités suivantes, laquelle préférez-vous ?

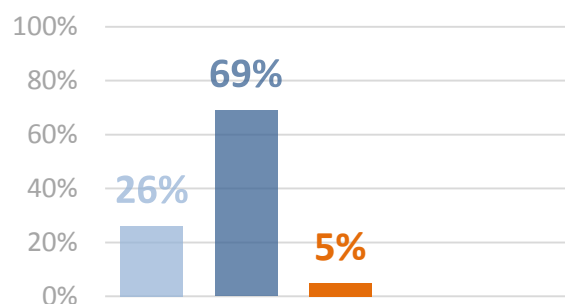
### Ensemble des Français



### Sympathisants de La République en Marche



### Sympathisants Les Républicains



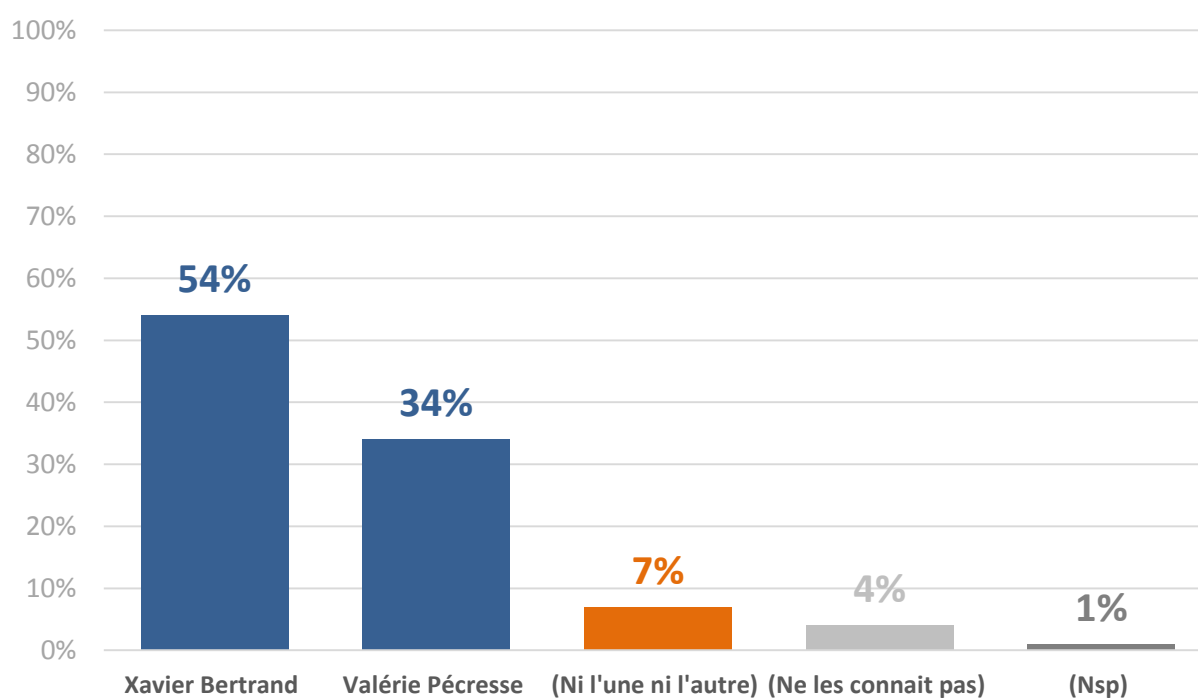
## Duel n° 1: Gérard Collomb / Edouard Philippe

	Gérard Collomb	Edouard Philippe	(Ni l'une ni l'autre)	(Ne les connaît pas)	(Nsp)
<b>ENSEMBLE</b> .....	<b>33</b>	<b>55</b>	<b>8</b>	<b>3</b>	<b>1</b>
<b>SEXE DE L'INTERVIEWE(E)</b>					
Homme .....	34	55	8	3	-
Femme.....	33	55	7	4	1
<b>AGE DE L'INTERVIEWE(E)</b>					
<b>TOTAL Moins de 35 ans</b> .....	<b>37</b>	<b>49</b>	<b>6</b>	<b>7</b>	<b>1</b>
. 18-24 ans .....	37	48	6	8	1
. 25-34 ans .....	36	51	7	6	-
<b>TOTAL 35 ans et plus</b> .....	<b>32</b>	<b>57</b>	<b>8</b>	<b>2</b>	<b>1</b>
. 35-49 ans .....	34	55	7	2	2
. 50-64 ans .....	39	49	10	2	-
. 65 ans et plus.....	22	69	7	2	-
<b>PROFESSION DE L'INTERVIEWE(E)</b>					
Artisan ou commerçant .....	41	35	23	1	-
Profession libérale, cadre supérieur .....	31	64	4	1	-
<b>Profession intermédiaire</b> .....	<b>35</b>	<b>53</b>	<b>7</b>	<b>2</b>	<b>3</b>
Employé .....	31	53	11	5	-
Ouvrier.....	34	52	6	8	-
Retraité .....	29	64	5	2	-
Autre inactif .....	42	44	9	4	1
<b>NIVEAU D'EDUCATION</b>					
Pas de diplôme .....	36	43	15	4	2
CEP / BEPC / CAP / BEP.....	34	56	6	4	-
Baccalauréat.....	32	58	6	3	1
Bac + 2 ans, niveau bac + 2 ans .....	38	55	5	2	-
Diplôme supérieur.....	28	63	6	2	1
<b>PREFERENCE PARTISANE</b>					
<b>TOTAL Gauche</b> .....	<b>40</b>	<b>46</b>	<b>8</b>	<b>5</b>	<b>1</b>
.La France Insoumise .....	45	38	12	4	1
.Parti Socialiste .....	25	64	2	7	2
.Europe Ecologie Les Verts .....	47	48	3	1	1
La République en Marche.....	12	87	1	-	-
<b>MoDem</b> .....	<b>44</b>	<b>53</b>	<b>3</b>	-	-
<b>TOTAL Droite</b> .....	<b>31</b>	<b>60</b>	<b>6</b>	<b>1</b>	<b>2</b>
.Les Républicains .....	26	69	5	-	-
.Debout La France(*) .....	51	31	5	4	9
Rassemblement National .....	52	35	9	4	-
<b>Sans sympathie partisane</b> .....	<b>33</b>	<b>41</b>	<b>19</b>	<b>7</b>	-
<b>VOTE A LA PRÉSIDENTIELLE 2017 (1er tour)</b>					
Jean-Luc Mélenchon .....	47	39	10	3	1
Benoît Hamon .....	35	49	14	-	2
Emmanuel Macron .....	17	80	2	1	-
François Fillon .....	21	77	2	-	-
Nicolas Dupont-Aignan.....	50	34	5	-	11
Marine Le Pen .....	46	41	8	5	-
<b>CATEGORIE D'AGGLOMERATION</b>					
Communes rurales .....	37	49	10	4	-
Communes urbaines de province.....	34	55	7	3	1
Agglomération parisienne .....	29	63	6	2	-

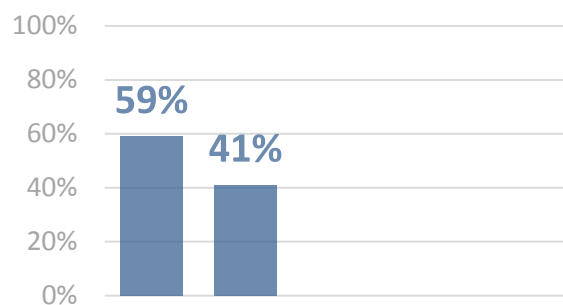
## Duel n° 2 : Valérie Pécresse / Xavier Bertrand

Question : Des deux personnalités suivantes, laquelle préférez-vous ?

### Ensemble des Français



### Sympathisants Les Républicains



## Duel n°2: Valérie Pécresse / Xavier Bertrand

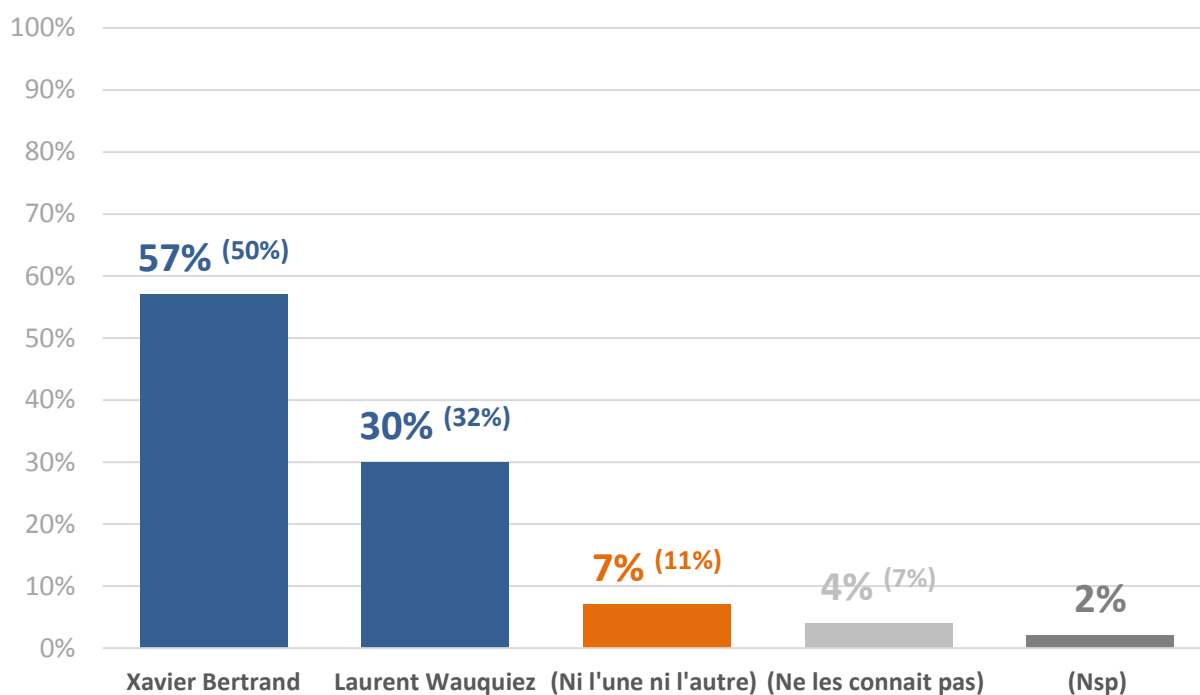
	Xavier Bertrand	Valérie Pécresse	(Ni l'une ni l'autre)	(Ne les connaît pas)	(Nsp)
<b>ENSEMBLE</b> .....	<b>54</b>	<b>34</b>	<b>7</b>	<b>4</b>	<b>1</b>
<b>SEXE DE L'INTERVIEWE(E)</b>					
Homme .....	56	33	7	4	-
Femme.....	52	36	7	4	1
<b>AGE DE L'INTERVIEWE(E)</b>					
<b>TOTAL Moins de 35 ans</b> .....	<b>52</b>	<b>36</b>	<b>5</b>	<b>6</b>	<b>1</b>
. 18-24 ans .....	57	32	2	9	-
. 25-34 ans .....	48	38	8	5	1
<b>TOTAL 35 ans et plus</b> .....	<b>55</b>	<b>34</b>	<b>8</b>	<b>2</b>	<b>1</b>
. 35-49 ans .....	50	37	8	3	2
. 50-64 ans .....	53	33	11	3	-
. 65 ans et plus.....	62	32	4	1	1
<b>PROFESSION DE L'INTERVIEWE(E)</b>					
Artisan ou commerçant .....	57	14	26	3	-
Profession libérale, cadre supérieur .....	46	46	7	-	1
<b>Profession intermédiaire</b> .....	<b>47</b>	<b>42</b>	<b>7</b>	<b>1</b>	<b>3</b>
Employé .....	54	33	8	5	-
Ouvrier.....	54	29	6	10	1
Retraité .....	63	31	4	2	-
Autre inactif .....	50	36	9	5	-
<b>NIVEAU D'EDUCATION</b>					
Pas de diplôme .....	52	30	12	4	2
CEP / BEPC / CAP / BEP.....	59	31	6	4	-
Baccalauréat.....	50	39	6	5	-
Bac + 2 ans, niveau bac + 2 ans .....	49	38	10	2	1
Diplôme supérieur.....	51	41	6	1	1
<b>PREFERENCE PARTISANE</b>					
<b>TOTAL Gauche</b> .....	<b>54</b>	<b>33</b>	<b>9</b>	<b>4</b>	<b>-</b>
.La France Insoumise .....	54	32	10	3	1
.Parti Socialiste .....	65	24	6	5	-
.Europe Ecologie Les Verts .....	44	47	4	4	1
La République en Marche.....	57	40	1	1	1
<b>MoDem</b> .....	<b>69</b>	<b>27</b>	<b>4</b>	<b>-</b>	<b>-</b>
<b>TOTAL Droite</b> .....	<b>57</b>	<b>38</b>	<b>2</b>	<b>1</b>	<b>2</b>
.Les Républicains .....	59	41	-	-	-
.Debout La France(*) .....	43	34	10	4	9
Rassemblement National .....	43	34	16	6	1
<b>Sans sympathie partisane</b> .....	<b>51</b>	<b>29</b>	<b>11</b>	<b>9</b>	<b>-</b>
<b>VOTE A LA PRÉSIDENTIELLE 2017 (1er tour)</b>					
Jean-Luc Mélenchon .....	52	36	10	1	1
Benoît Hamon .....	52	31	16	1	-
Emmanuel Macron .....	63	31	3	3	-
François Fillon .....	45	54	-	1	-
Nicolas Dupont-Aignan.....	78	6	5	-	11
Marine Le Pen .....	51	33	9	6	1
<b>CATEGORIE D'AGGLOMERATION</b>					
Communes rurales .....	59	31	8	2	-
Communes urbaines de province.....	55	32	7	5	1
Agglomération parisienne .....	44	47	8	1	-



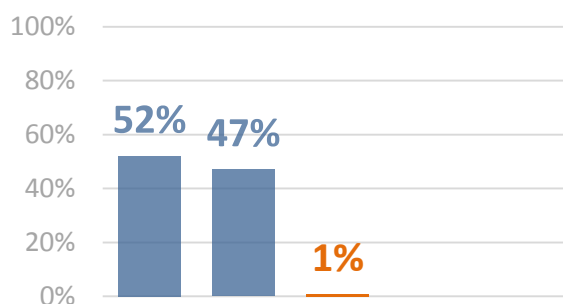
## Duel n° 3 : Xavier Bertrand / Laurent Wauquiez

Question : Des deux personnalités suivantes, laquelle préférez-vous ?

### Ensemble des Français (rappels septembre 2017)



### Sympathisants Les Républicains



## Duel n°3: Xavier Bertrand / Laurent Wauquiez

	Xavier Bertrand	Laurent Wauquiez	(Ni l'une ni l'autre)	(Ne les connaît pas)	(Nsp)
<b>ENSEMBLE</b> .....	<b>57</b>	<b>30</b>	<b>7</b>	<b>4</b>	<b>2</b>
<b>SEXE DE L'INTERVIEWE(E)</b>					
Homme .....	54	34	7	4	1
Femme.....	62	26	6	4	2
<b>AGE DE L'INTERVIEWE(E)</b>					
<b>TOTAL Moins de 35 ans</b> .....	<b>52</b>	<b>36</b>	<b>5</b>	<b>6</b>	<b>1</b>
. 18-24 ans .....	57	31	2	9	1
. 25-34 ans .....	48	39	8	3	2
<b>TOTAL 35 ans et plus</b> .....	<b>60</b>	<b>28</b>	<b>7</b>	<b>4</b>	<b>1</b>
. 35-49 ans .....	50	37	7	4	2
. 50-64 ans .....	62	21	10	6	1
. 65 ans et plus.....	68	24	5	1	2
<b>PROFESSION DE L'INTERVIEWE(E)</b>					
Artisan ou commerçant .....	45	36	16	3	-
Profession libérale, cadre supérieur .....	69	24	5	2	-
<b>Profession intermédiaire</b> .....	<b>60</b>	<b>25</b>	<b>8</b>	<b>3</b>	<b>4</b>
Employé .....	48	36	10	5	1
Ouvrier.....	38	45	4	12	1
Retraité .....	70	22	4	2	2
Autre inactif .....	57	32	6	4	1
<b>NIVEAU D'EDUCATION</b>					
Pas de diplôme .....	58	22	10	5	5
CEP / BEPC / CAP / BEP.....	53	37	5	5	-
Baccalauréat.....	50	35	8	5	2
Bac + 2 ans, niveau bac + 2 ans .....	66	26	4	3	1
Diplôme supérieur.....	72	19	7	1	1
<b>PREFERENCE PARTISANE</b>					
<b>TOTAL Gauche</b> .....	<b>56</b>	<b>29</b>	<b>10</b>	<b>5</b>	-
.La France Insoumise .....	49	31	11	9	-
.Parti Socialiste .....	74	14	9	3	-
.Europe Ecologie Les Verts .....	53	35	8	4	-
La République en Marche.....	75	19	1	2	3
<b>MoDem</b> .....	<b>85</b>	<b>11</b>	<b>4</b>	-	-
<b>TOTAL Droite</b> .....	<b>53</b>	<b>42</b>	<b>2</b>	-	<b>3</b>
.Les Républicains .....	52	47	1	-	-
.Debout La France(*) .....	33	50	4	-	13
Rassemblement National .....	35	48	8	7	2
<b>Sans sympathie partisane</b> .....	<b>54</b>	<b>23</b>	<b>13</b>	<b>10</b>	-
<b>VOTE A LA PRÉSIDENTIELLE 2017 (1er tour)</b>					
Jean-Luc Mélenchon .....	57	25	11	6	1
Benoît Hamon .....	74	13	9	4	-
Emmanuel Macron .....	77	17	2	3	1
François Fillon .....	56	40	3	1	-
Nicolas Dupont-Aignan.....	43	46	-	-	11
Marine Le Pen .....	43	44	6	5	2
<b>CATEGORIE D'AGGLOMERATION</b>					
Communes rurales .....	61	27	7	5	-
Communes urbaines de province.....	57	32	5	4	2
Agglomération parisienne .....	54	29	10	4	3