



Le tableau de bord politique Paris Match/Sud Radio - Ifop/Fiducial

Novembre 2018

Ifop-Fiducial pour Paris Match et Sud Radio



FD/JF N° 115190

Contacts Ifop :

Frédéric Dabi / Jérôme Fourquet

Département Opinion et Stratégies d'Entreprise

TEL : 01 45 84 14 44

prenom.nom@ifop.com

Sommaire

- 1 - La méthodologie	1
- 2 - Les résultats de l'étude.....	4
- 2.1 - <i>Le match de l'exécutif</i>	5
- 2.1.1 - Le président de la République	6
L'approbation de l'action d'Emmanuel Macron comme président de la République.....	7
L'évolution de la cote d'approbation de l'action d'Emmanuel Macron comme président de la République	8
Les traits d'image associés au président de la République	10
- 2.1.2 - Le Premier ministre	12
L'approbation de l'action d'Edouard Philippe comme Premier ministre	18
L'évolution de la cote d'approbation de l'action d'Edouard Philippe comme Premier ministre	19
Les traits d'image associés au Premier ministre.....	21
- 2.1.3 - L'opposition	23
La formation politique incarnant le mieux l'opposition à Emmanuel Macron.....	29
L'évolution depuis mai 2017.....	30
- 2.2 - <i>Le match des Français</i>	32
Les conversations des Français.....	33

- 1 -

La méthodologie

Méthodologie

Ce document présente les résultats d'une étude réalisée par l'Ifop. Elle respecte fidèlement les principes scientifiques et déontologiques de l'enquête par sondage. Les enseignements qu'elle indique reflètent un état de l'opinion à l'instant de sa réalisation et non pas une prédiction.

Aucune publication totale ou partielle ne peut être faite sans l'accord exprès de l'Ifop.

Etude réalisée par Ifop-Fiducial pour Paris Match et Sud Radio

Echantillon



L'enquête a été menée auprès d'un échantillon de **1 024** personnes, représentatif de la population française âgée de 18 ans et plus.

Méthodologie



La représentativité de l'échantillon a été assurée par la méthode des quotas (sexe, âge, profession du chef de ménage, niveau d'éducation) après stratification par région et catégorie d'agglomération.

Mode de recueil



Les interviews ont été réalisées par questionnaire auto-administré en ligne du 25 au 26 octobre 2018.

Retrouvez en libre-accès les sondages et analyses de l'Ifop sur :

Nos applications mobiles



[Android](#)



[iPhone / iPad](#)

Notre site Internet



www.ifop.com

Les réseaux sociaux



[@IfopOpinion](#)



[Ifop Opinion](#)

Précision relative aux marges d'erreur

La théorie statistique permet de mesurer l'incertitude à attacher à chaque résultat d'une enquête. Cette incertitude s'exprime par un intervalle de confiance situé de part et d'autre de la valeur observée et dans lequel la vraie valeur a une probabilité déterminée de se trouver. Cette incertitude, communément appelée « marge d'erreur », varie en fonction de la taille de l'échantillon et du pourcentage observé comme le montre le tableau ci-dessous :

INTERVALLE DE CONFIANCE A 95% DE CHANCE						
Taille de l'échantillon	Si le pourcentage trouvé est...					
	5 ou 95%	10 ou 90%	20 ou 80%	30 ou 70%	40 ou 60%	50%
100	4,4	6,0	8,0	9,2	9,8	10,0
200	3,1	4,2	5,7	6,5	6,9	7,1
300	2,5	3,5	4,6	5,3	5,7	5,8
400	2,2	3,0	4,0	4,6	4,9	5,0
500	1,9	2,7	3,6	4,1	4,4	4,5
600	1,8	2,4	3,3	3,7	4,0	4,1
700	1,6	2,3	3,0	3,5	3,7	3,8
800	1,5	2,1	2,8	3,2	3,5	3,5
900	1,4	2,0	2,6	3,0	3,2	3,3
1 000	1,4	1,8	2,5	2,8	3,0	3,1
2 000	1,0	1,3	1,8	2,1	2,2	2,2
3 000	0,8	1,1	1,4	1,6	1,8	1,8
4 000	0,7	0,9	1,3	1,5	1,6	1,6
5 000	0,6	0,8	1,1	1,3	1,4	1,4
6 000	0,6	0,8	1,1	1,3	1,4	1,4
8 000	0,5	0,7	0,9	1,0	1,1	1,1
10 000	0,4	0,6	0,8	0,9	0,9	1,0

Exemple de lecture du tableau : dans le cas d'un échantillon de **1 000** personnes, si le pourcentage mesuré est de **10%**, la marge d'erreur est égale à **1,8**. Le vrai pourcentage est donc compris entre 8,2% et 11,8%.

- 2 -

Les résultats de l'étude

- 2.1 -

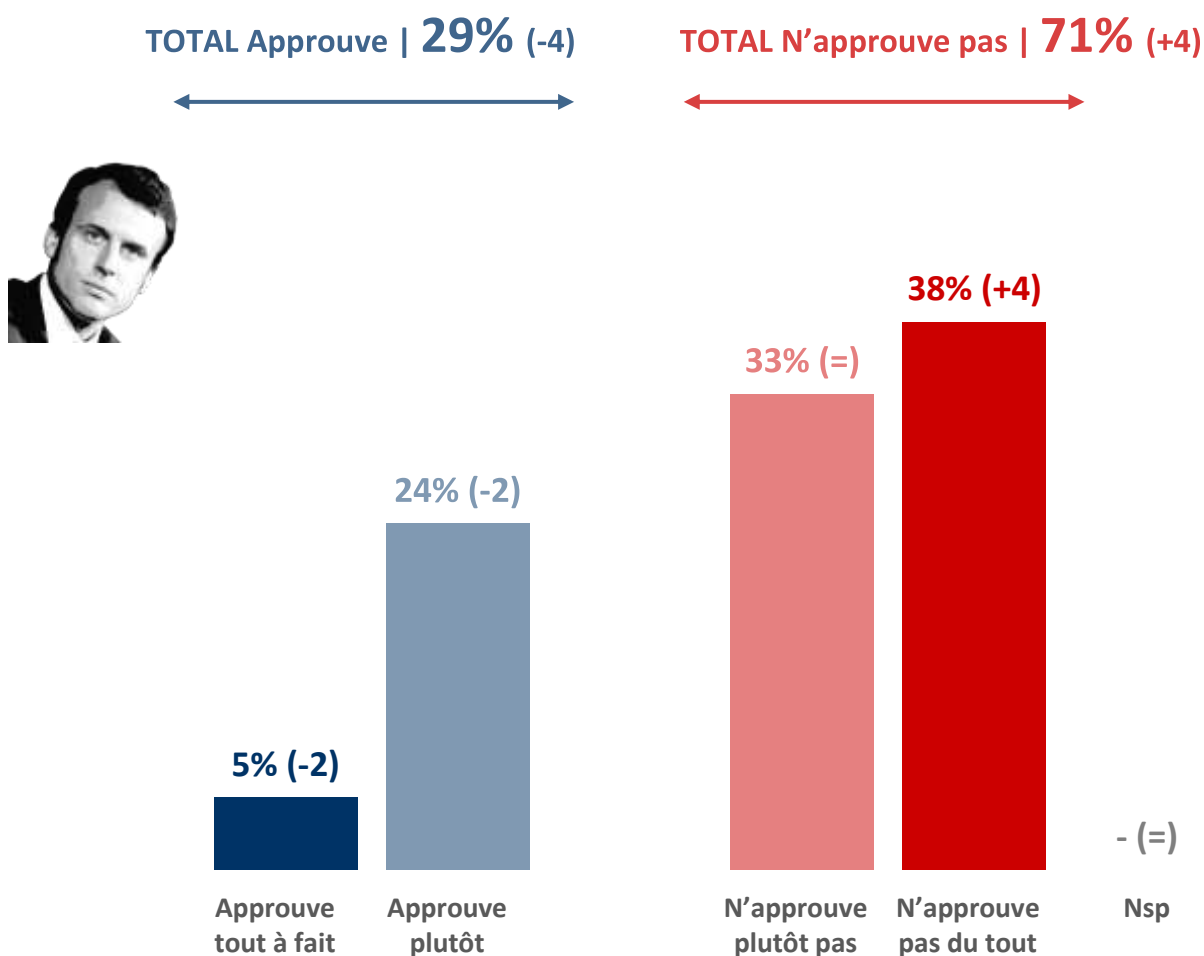
Le match de l'exécutif

- 2.1.1 -

Le président de la République

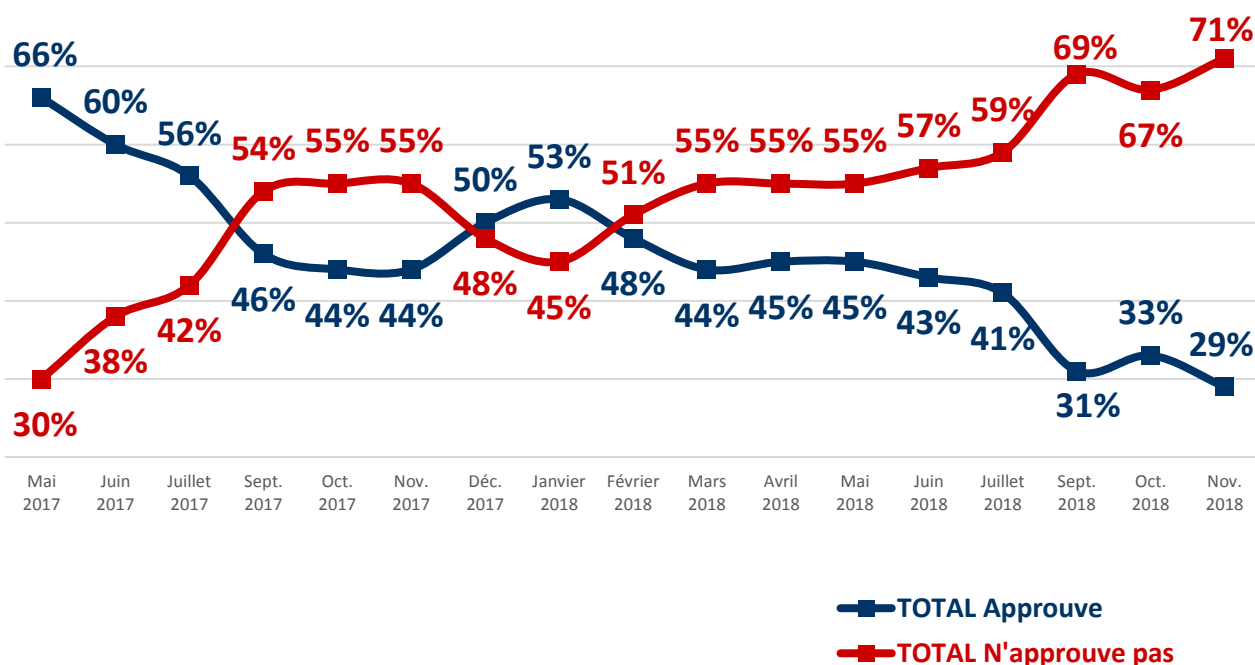
L'approbation de l'action d'Emmanuel Macron comme président de la République

Question : Approuvez-vous ou n'approuvez-vous pas l'action d'Emmanuel Macron comme président de la République ?



L'évolution de la cote d'approbation de l'action d'Emmanuel Macron comme président de la République

Question : Approuvez-vous ou n'approuvez-vous pas l'action d'Emmanuel Macron comme président de la République ?



L'approbation de l'action d'Emmanuel Macron comme président de la République

	TOTAL Approuve (%)	Approuve tout à fait (%)	Approuve plutôt (%)	TOTAL N'approuve pas (%)	N'approuve plutôt pas (%)	N'approuve pas du tout (%)	Nsp (%)
ENSEMBLE	29	5	24	71	33	38	-
SEXE DE L'INTERVIEWE(E)							
Homme	31	6	25	69	30	39	-
Femme	26	3	23	73	37	36	1
AGE DE L'INTERVIEWE(E)							
Moins de 35 ans	29	4	25	71	36	35	-
18 à 24 ans	26	-	26	74	46	28	-
25 à 34 ans	31	7	24	69	29	40	-
35 ans et plus	28	5	23	71	32	39	1
35 à 49 ans	27	4	23	72	38	34	1
50 à 64 ans	25	5	20	74	26	48	1
65 ans et plus	32	5	27	68	34	34	-
PROFESSION DE L'INTERVIEWE(E)							
Artisan ou commerçant	24	6	18	76	37	39	-
Profession libérale, cadre supérieur	47	8	39	52	31	21	1
Profession intermédiaire	28	4	24	72	32	40	-
Employé	18	4	14	82	34	48	-
Ouvrier	23	6	17	76	32	44	1
Retraité	31	5	26	69	30	39	-
Autre inactif	30	1	29	70	42	28	-
NIVEAU D'EDUCATION							
Pas de diplôme (*)	24	-	24	76	34	42	-
CEP / BEPC / CAP / BEP	22	5	17	78	35	43	-
Baccalauréat	32	5	27	68	32	36	-
Bac + 2 ans, niveau bac + 2	36	6	30	64	32	32	-
Diplôme supérieur	44	7	37	55	32	23	1
TAILLE D'UNITE URBAINE							
Communes rurales	29	4	25	71	33	38	-
Communes urbaines de province	27	5	22	73	34	39	-
Agglomération parisienne	36	7	29	63	32	31	1
PROXIMITE POLITIQUE							
Gauche	17	4	13	83	37	46	-
La France Insoumise	12	2	10	88	31	57	-
Europe Ecologie Les Verts	24	1	23	76	47	29	-
Parti Socialiste	19	5	14	81	48	33	-
La République en Marche	91	24	67	9	7	2	-
MoDem (*)	37	-	37	63	47	16	-
Droite	28	2	26	72	37	35	-
Les Républicains	23	1	22	77	38	39	-
Debout La France (*)	22	-	22	78	36	42	-
Rassemblement National	10	-	10	88	29	59	2
Aucune formation politique	20	1	19	80	41	39	-
VOTE A LA PRESIDENTIELLE 2017 (1er tour)							
Jean-Luc Mélenchon	12	2	10	87	33	54	1
Benoît Hamon	20	2	18	79	38	41	1
Emmanuel Macron	64	15	49	36	26	10	-
François Fillon	34	6	28	66	34	32	-
Nicolas Dupont-Aignan	26	-	26	74	42	32	-
Marine Le Pen	10	-	10	90	33	57	-

(*) Effectifs inférieurs à 40 individus : ces résultats sont à interpréter avec prudence en raison de la faiblesse des effectifs

Les traits d'image associés au président de la République

Question : Pour chacune des appréciations suivantes, dites-moi si elle correspond bien ou mal à l'idée que vous vous faites d'Emmanuel Macron comme président de la République ?



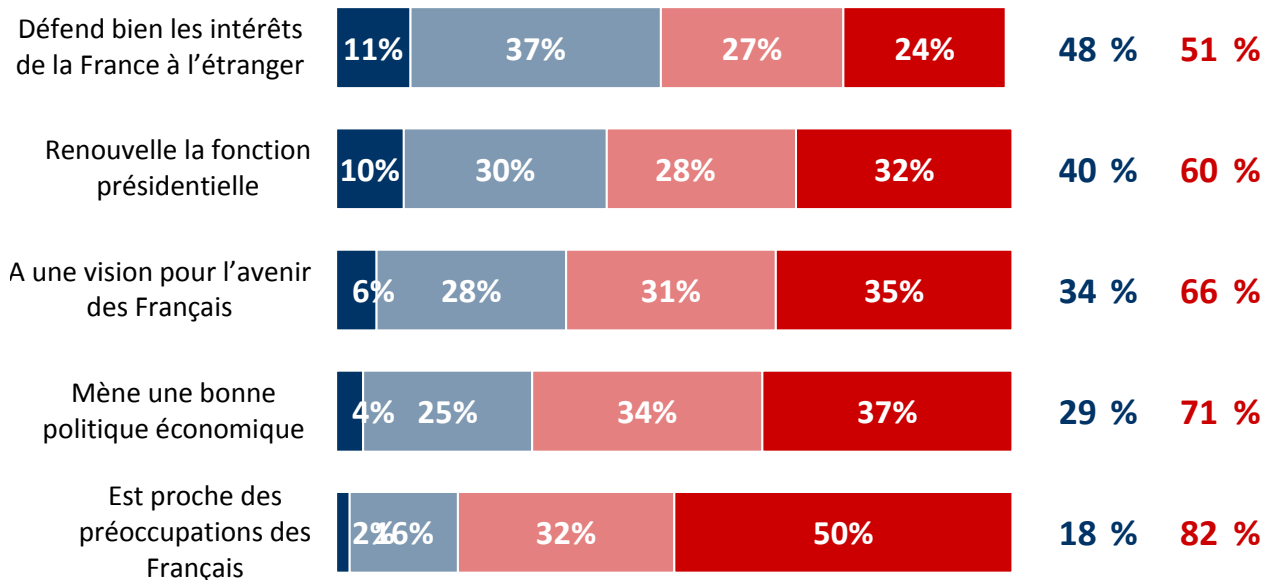
■ Correspond très bien
■ Correspond assez bien

■ Correspond assez mal
■ Correspond très mal

■ Ne se prononce pas

TOTAL
Corres-
pond bien

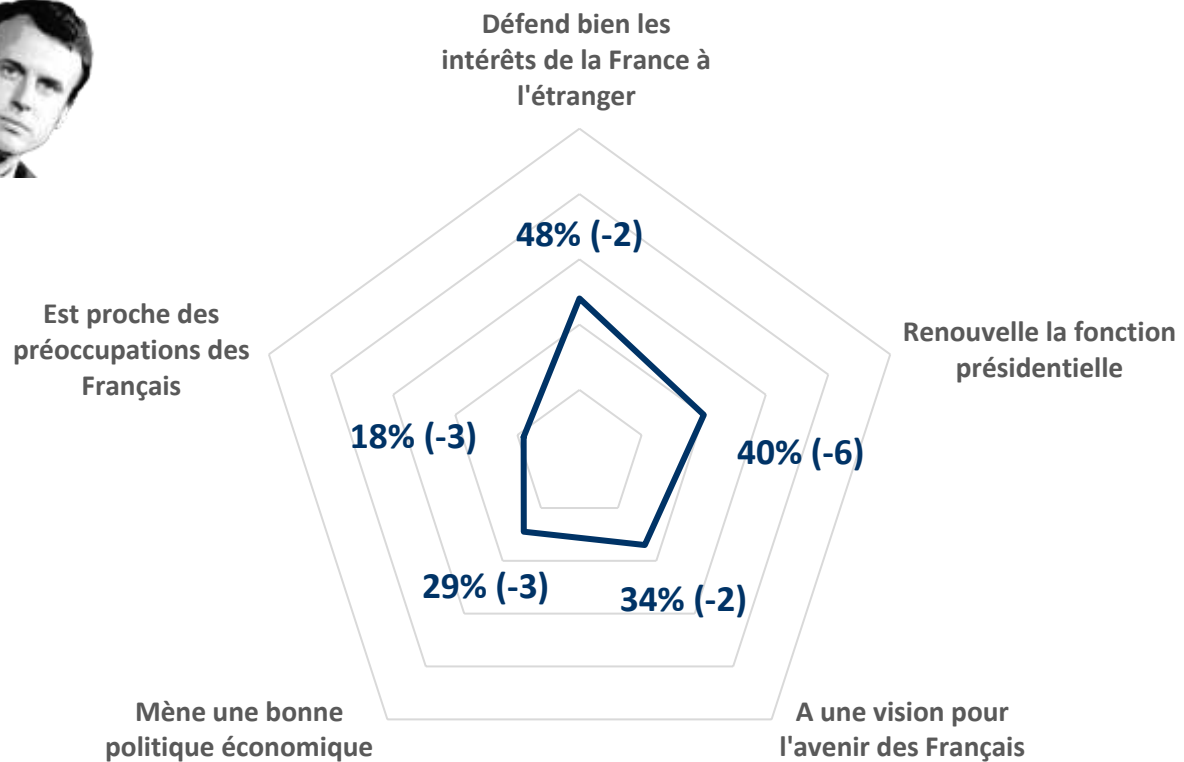
TOTAL
Corres-
pond mal



Les traits d'image associés au président de la République

Question : Pour chacune des appréciations suivantes, dites-moi si elle correspond bien ou mal à l'idée que vous vous faites d'Emmanuel Macron comme président de la République ?

- Récapitulatif Total « Correspond bien » -



Les traits d'image associés au président de la République

Défend bien les intérêts de la France à l'étranger

	TOTAL Correspond bien (%)	Correspond très bien (%)	Correspond assez bien (%)	TOTAL Correspond mal (%)	Correspond assez mal (%)	Correspond très mal (%)	Nsp (%)
ENSEMBLE	48	11	37	51	27	24	1
SEXE DE L'INTERVIEWE(E)							
Homme	51	13	38	48	25	23	1
Femme	46	9	37	54	29	25	-
AGE DE L'INTERVIEWE(E)							
Moins de 35 ans							
18 à 24 ans	48	3	45	52	34	18	-
25 à 34 ans	39	10	29	59	26	33	2
35 ans et plus							
35 à 49 ans	51	12	39	49	27	22	-
50 à 64 ans	46	9	37	54	30	24	-
65 ans et plus	46	11	35	54	26	28	-
65 ans et plus	62	18	44	37	24	13	1
PROFESSION DE L'INTERVIEWE(E)							
Artisan ou commerçant	61	19	42	39	19	20	-
Profession libérale, cadre supérieur	62	14	48	37	21	16	1
Profession intermédiaire	48	8	40	52	20	32	-
Employé	35	7	28	65	34	31	-
Ouvrier	36	10	26	64	35	29	-
Retraité	58	15	43	41	25	16	1
Autre inactif	44	4	40	53	33	20	3
NIVEAU D'EDUCATION							
Pas de diplôme (*)	38	5	33	62	33	29	-
CEP / BEPC / CAP / BEP	42	11	31	57	30	27	1
Baccalauréat	54	7	47	46	26	20	-
Bac + 2 ans, niveau bac + 2	60	14	46	40	19	21	-
Diplôme supérieur	61	17	44	38	23	15	1
TAILLE D'UNITE URBAINE							
Communes rurales	48	10	38	52	28	24	-
Communes urbaines de province	46	10	36	54	29	25	-
Agglomération parisienne	60	17	43	38	21	17	2
PROXIMITE POLITIQUE							
Gauche							
La France Insoumise	42	6	36	58	33	25	-
Europe Ecologie Les Verts	35	8	27	65	42	23	-
Parti Socialiste	43	6	37	57	35	22	-
La République en Marche	54	3	51	45	32	13	1
MoDem (*)	92	45	47	8	7	1	-
Droite							
Les Républicains	70	8	62	28	16	12	2
Debout La France (*)	55	11	44	45	22	23	-
Les Républicains	49	9	40	51	25	26	-
Debout La France (*)	55	3	52	45	19	26	-
Rassemblement National	25	3	22	75	34	41	-
Aucune formation politique	40	4	36	58	32	26	2
VOTE A LA PRESIDENTIELLE 2017 (1er tour)							
Jean-Luc Mélenchon	32	3	29	68	35	33	-
Benoît Hamon	56	5	51	44	31	13	-
Emmanuel Macron	84	29	55	15	13	2	1
François Fillon	58	17	41	42	23	19	-
Nicolas Dupont-Aignan	61	5	56	39	18	21	-
Marine Le Pen	26	4	22	74	35	39	-

(*) Effectifs inférieurs à 40 individus : ces résultats sont à interpréter avec prudence en raison de la faiblesse des effectifs

Les traits d'image associés au président de la République

Renouvelle la fonction présidentielle

	TOTAL Correspond bien (%)	Correspond très bien (%)	Correspond assez bien (%)	TOTAL Correspond mal (%)	Correspond assez mal (%)	Correspond très mal (%)	Nsp (%)
ENSEMBLE	40	10	30	60	28	32	-
SEXE DE L'INTERVIEWE(E)							
Homme	41	12	29	59	24	35	-
Femme	39	9	30	61	31	30	-
AGE DE L'INTERVIEWE(E)							
Moins de 35 ans							
18 à 24 ans	40	3	37	60	34	26	-
25 à 34 ans	36	7	29	63	29	34	1
35 ans et plus							
35 à 49 ans	41	12	29	59	26	33	-
50 à 64 ans	34	9	25	66	30	36	-
65 ans et plus	40	11	29	60	24	36	-
65 ans et plus	50	16	34	50	24	26	-
PROFESSION DE L'INTERVIEWE(E)							
Artisan ou commerçant	39	8	31	61	28	33	-
Profession libérale, cadre supérieur	58	19	39	41	21	20	1
Profession intermédiaire	36	6	30	64	32	32	-
Employé	36	4	32	63	29	34	1
Ouvrier	27	9	18	73	31	42	-
Retraité	46	15	31	54	23	31	-
Autre inactif	40	5	35	60	32	28	-
NIVEAU D'EDUCATION							
Pas de diplôme (*)	33	7	26	67	21	46	-
CEP / BEPC / CAP / BEP	33	9	24	67	30	37	-
Baccalauréat	46	8	38	53	28	25	1
Bac + 2 ans, niveau bac + 2	50	11	39	50	25	25	-
Diplôme supérieur	55	18	37	44	25	19	1
TAILLE D'UNITE URBAINE							
Communes rurales	38	11	27	62	26	36	-
Communes urbaines de province	37	9	28	63	29	34	-
Agglomération parisienne	55	14	41	45	23	22	-
PROXIMITE POLITIQUE							
Gauche							
La France Insoumise	30	5	25	70	38	32	-
Europe Ecologie Les Verts	29	3	26	71	34	37	-
Parti Socialiste	38	2	36	62	34	28	-
Parti Socialiste	32	7	25	68	49	19	-
La République en Marche	92	40	52	8	7	1	-
MoDem (*)	58	12	46	42	21	21	-
Droite							
Les Républicains	47	13	34	53	17	36	-
Les Républicains	45	12	33	55	17	38	-
Debout La France (*)	37	3	34	63	21	42	-
Rassemblement National	20	3	17	79	29	50	1
Aucune formation politique	31	3	28	69	33	36	-
VOTE A LA PRESIDENTIELLE 2017 (1er tour)							
Jean-Luc Mélenchon	23	1	22	77	42	35	-
Benoît Hamon	35	7	28	64	36	28	1
Emmanuel Macron	72	26	46	28	21	7	-
François Fillon	52	17	35	48	17	31	-
Nicolas Dupont-Aignan	55	9	46	45	20	25	-
Marine Le Pen	21	5	16	78	27	51	1

(*) Effectifs inférieurs à 40 individus : ces résultats sont à interpréter avec prudence en raison de la faiblesse des effectifs

Les traits d'image associés au président de la République

A une vision pour l'avenir des Français

	TOTAL Correspond bien (%)	Correspond très bien (%)	Correspond assez bien (%)	TOTAL Correspond mal (%)	Correspond assez mal (%)	Correspond très mal (%)	Nsp (%)
ENSEMBLE	34	6	28	66	31	35	-
SEXE DE L'INTERVIEWE(E)							
Homme	37	8	29	63	27	36	-
Femme	31	5	26	69	35	34	-
AGE DE L'INTERVIEWE(E)							
Moins de 35 ans							
18 à 24 ans	33	4	29	67	34	33	-
25 à 34 ans	33	1	32	67	38	29	-
35 ans et plus	34	6	28	66	31	35	-
35 à 49 ans	34	7	27	66	30	36	-
50 à 64 ans	29	5	24	71	34	37	-
65 ans et plus	35	7	28	65	26	39	-
65 ans et plus	40	11	29	60	31	29	-
PROFESSION DE L'INTERVIEWE(E)							
Artisan ou commerçant	43	9	34	56	32	24	1
Profession libérale, cadre supérieur	50	9	41	49	26	23	1
Profession intermédiaire	30	5	25	70	34	36	-
Employé	28	5	23	72	31	41	-
Ouvrier	22	5	17	78	32	46	-
Retraité	40	9	31	60	29	31	-
Autre inactif	34	1	33	66	37	29	-
NIVEAU D'EDUCATION							
Pas de diplôme (*)	26	3	23	74	35	39	-
CEP / BEPC / CAP / BEP	28	6	22	72	32	40	-
Baccalauréat	35	5	30	65	31	34	-
Bac + 2 ans, niveau bac + 2	41	10	31	59	30	29	-
Diplôme supérieur	52	10	42	47	27	20	1
TAILLE D'UNITE URBAINE							
Communes rurales	32	6	26	68	30	38	-
Communes urbaines de province	31	6	25	69	33	36	-
Agglomération parisienne	47	8	39	53	27	26	-
PROXIMITE POLITIQUE							
Gauche							
La France Insoumise	26	4	22	74	35	39	-
Europe Ecologie Les Verts	25	4	21	75	33	42	-
Parti Socialiste	45	6	39	55	31	24	-
La République en Marche	26	3	23	74	45	29	-
MoDem (*)	83	30	53	17	15	2	-
Droite	49	4	45	49	36	13	2
Les Républicains	36	5	31	64	30	34	-
Debout La France (*)	34	3	31	66	30	36	-
Rassemblement National	22	-	22	78	40	38	-
Aucune formation politique	11	-	11	89	34	55	-
VOTE A LA PRESIDENTIELLE 2017 (1er tour)							
Jean-Luc Mélenchon	26	2	24	74	35	39	-
Benoît Hamon	21	1	20	79	37	42	-
Emmanuel Macron	23	1	22	77	45	32	-
François Fillon	68	18	50	32	25	7	-
Nicolas Dupont-Aignan	41	10	31	59	29	30	-
Marine Le Pen	36	-	36	64	36	28	-
Marine Le Pen	12	2	10	88	30	58	-

(*) Effectifs inférieurs à 40 individus : ces résultats sont à interpréter avec prudence en raison de la faiblesse des effectifs

Les traits d'image associés au président de la République

Mène une bonne politique économique

	TOTAL Correspond bien (%)	Correspond très bien (%)	Correspond assez bien (%)	TOTAL Correspond mal (%)	Correspond assez mal (%)	Correspond très mal (%)	Nsp (%)
ENSEMBLE	29	4	25	71	34	37	-
SEXE DE L'INTERVIEWE(E)							
Homme	33	5	28	67	29	38	-
Femme	25	4	21	74	38	36	1
AGE DE L'INTERVIEWE(E)							
Moins de 35 ans							
18 à 24 ans	27	3	24	72	34	38	1
18 à 24 ans	23	-	23	77	40	37	-
25 à 34 ans	30	4	26	69	30	39	1
35 ans et plus							
35 à 49 ans	29	5	24	71	34	37	-
35 à 49 ans	28	4	24	72	34	38	-
50 à 64 ans	27	4	23	73	32	41	-
65 ans et plus	33	6	27	67	35	32	-
PROFESSION DE L'INTERVIEWE(E)							
Artisan ou commerçant	39	3	36	61	34	27	-
Profession libérale, cadre supérieur	44	7	37	55	28	27	1
Profession intermédiaire	30	4	26	70	27	43	-
Employé	19	5	14	81	35	46	-
Ouvrier	20	3	17	79	40	39	1
Retraité	32	5	27	68	31	37	-
Autre inactif	27	-	27	73	43	30	-
NIVEAU D'EDUCATION							
Pas de diplôme (*)	21	-	21	79	45	34	-
CEP / BEPC / CAP / BEP	25	3	22	75	31	44	-
Baccalauréat	27	3	24	73	36	37	-
Bac + 2 ans, niveau bac + 2	33	6	27	67	36	31	-
Diplôme supérieur	43	9	34	56	32	24	1
TAILLE D'UNITE URBAINE							
Communes rurales	26	4	22	74	37	37	-
Communes urbaines de province	28	4	24	72	33	39	-
Agglomération parisienne	37	6	31	63	33	30	-
PROXIMITE POLITIQUE							
Gauche							
La France Insoumise	17	2	15	83	35	48	-
La France Insoumise	18	-	18	82	29	53	-
Europe Ecologie Les Verts	19	1	18	81	42	39	-
Parti Socialiste	18	2	16	82	49	33	-
La République en Marche							
La République en Marche	80	17	63	20	17	3	-
MoDem (*)							
MoDem (*)	38	3	35	62	44	18	-
Droite							
Les Républicains	30	4	26	70	38	32	-
Les Républicains	25	3	22	75	37	38	-
Debout La France (*)	20	-	20	80	50	30	-
Rassemblement National							
Rassemblement National	11	-	11	89	34	55	-
Aucune formation politique							
Aucune formation politique	23	2	21	76	37	39	1
VOTE A LA PRESIDENTIELLE 2017 (1er tour)							
Jean-Luc Mélenchon	13	-	13	87	34	53	-
Benoît Hamon	19	-	19	81	37	44	-
Emmanuel Macron	64	11	53	36	29	7	-
François Fillon	38	7	31	62	30	32	-
Nicolas Dupont-Aignan	21	-	21	79	53	26	-
Marine Le Pen	12	1	11	87	32	55	1

(*) Effectifs inférieurs à 40 individus : ces résultats sont à interpréter avec prudence en raison de la faiblesse des effectifs

Les traits d'image associés au président de la République

Est proche des préoccupations des Français

	TOTAL Correspond bien (%)	Correspond très bien (%)	Correspond assez bien (%)	TOTAL Correspond mal (%)	Correspond assez mal (%)	Correspond très mal (%)	Nsp (%)
ENSEMBLE	18	2	16	82	32	50	-
SEXE DE L'INTERVIEWE(E)							
Homme	20	2	18	79	29	50	1
Femme	16	2	14	84	35	49	-
AGE DE L'INTERVIEWE(E)							
Moins de 35 ans							
18 à 24 ans	22	-	22	78	38	40	-
25 à 34 ans	22	4	18	78	28	50	-
35 ans et plus							
35 à 49 ans	17	2	15	82	32	50	1
50 à 64 ans	15	2	13	84	34	50	1
65 ans et plus	17	1	16	83	26	57	-
65 ans et plus	20	5	15	79	36	43	1
PROFESSION DE L'INTERVIEWE(E)							
Artisan ou commerçant	16	1	15	84	38	46	-
Profession libérale, cadre supérieur	28	1	27	71	32	39	1
Profession intermédiaire	15	-	15	85	29	56	-
Employé	15	3	12	85	31	54	-
Ouvrier	16	4	12	84	26	58	-
Retraité	18	4	14	81	34	47	1
Autre inactif	23	-	23	76	37	39	1
NIVEAU D'EDUCATION							
Pas de diplôme (*)	19	2	17	81	32	49	-
CEP / BEPC / CAP / BEP	14	3	11	85	32	53	1
Baccalauréat	22	2	20	78	28	50	-
Bac + 2 ans, niveau bac + 2	20	2	18	80	36	44	-
Diplôme supérieur	28	2	26	71	33	38	1
TAILLE D'UNITE URBAINE							
Communes rurales	15	2	13	85	34	51	-
Communes urbaines de province	17	2	15	83	32	51	-
Agglomération parisienne	27	4	23	71	30	41	2
PROXIMITE POLITIQUE							
Gauche							
La France Insoumise	11	2	9	89	33	56	-
Europe Ecologie Les Verts	8	3	5	92	23	69	-
Parti Socialiste	16	-	16	84	39	45	-
Parti Socialiste	9	-	9	91	51	40	-
La République en Marche	55	9	46	44	38	6	1
MoDem (*)	26	-	26	74	36	38	-
Droite							
Les Républicains	15	3	12	84	37	47	1
Les Républicains	15	-	15	83	33	50	2
Debout La France (*)	4	2	2	96	34	62	-
Rassemblement National	8	2	6	92	25	67	-
Aucune formation politique	16	-	16	84	29	55	-
VOTE A LA PRESIDENTIELLE 2017 (1er tour)							
Jean-Luc Mélenchon	10	2	8	90	24	66	-
Benoît Hamon	11	-	11	89	34	55	-
Emmanuel Macron	40	5	35	60	37	23	-
François Fillon	18	2	16	80	41	39	2
Nicolas Dupont-Aignan	12	1	11	88	34	54	-
Marine Le Pen	9	2	7	91	25	66	-

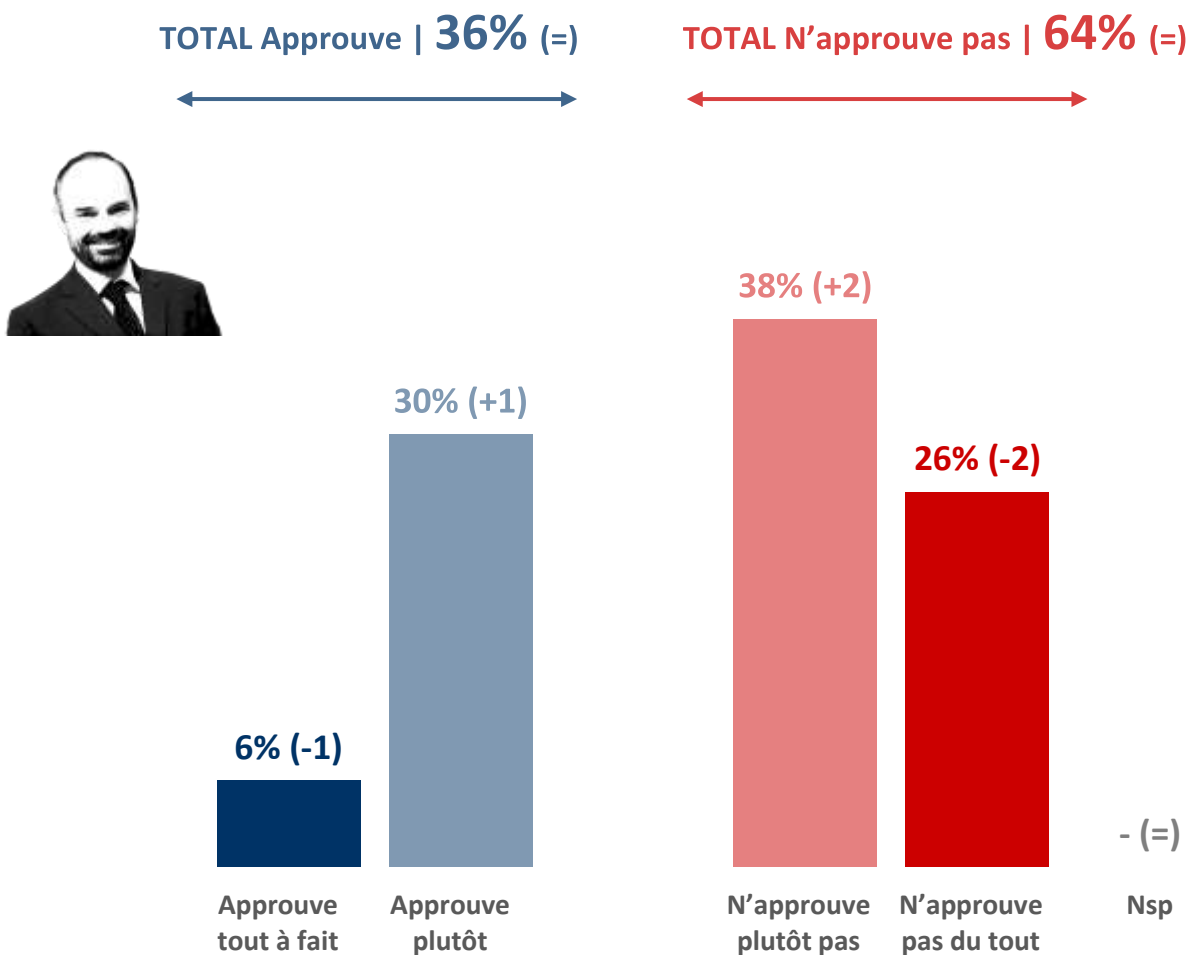
(*) Effectifs inférieurs à 40 individus : ces résultats sont à interpréter avec prudence en raison de la faiblesse des effectifs

- 2.1.2 -

Le Premier ministre

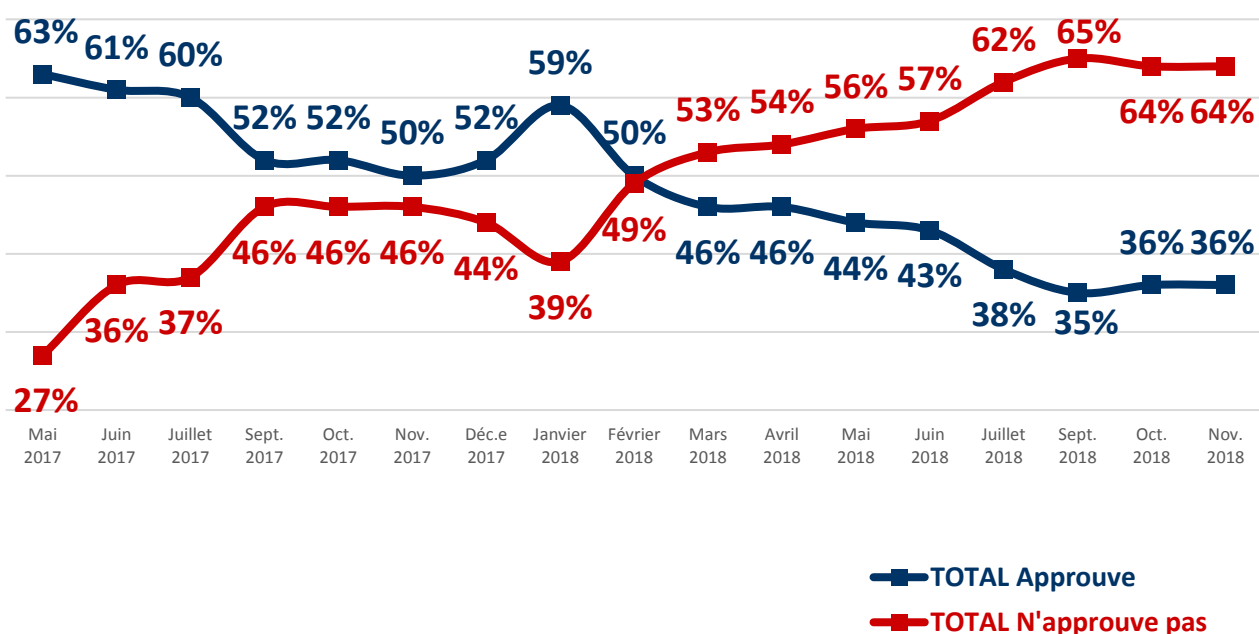
L'approbation de l'action d'Edouard Philippe comme Premier ministre

Question : Approuvez-vous ou n'approuvez-vous pas l'action d'Edouard Philippe comme Premier ministre ?



L'évolution de la cote d'approbation de l'action d'Edouard Philippe comme Premier ministre

Question : Approuvez-vous ou n'approuvez-vous pas l'action d'Edouard Philippe comme Premier ministre ?



L'approbation de l'action d'Edouard Philippe comme Premier ministre

	TOTAL Approuve (%)	Approuve tout à fait (%)	Approuve plutôt (%)	TOTAL N'approuve pas (%)	N'approuve plutôt pas (%)	N'approuve pas du tout (%)	Nsp (%)
ENSEMBLE	36	6	30	64	38	26	-
SEXE DE L'INTERVIEWE(E)							
Homme	37	8	29	63	32	31	-
Femme	36	5	31	64	43	21	-
AGE DE L'INTERVIEWE(E)							
Moins de 35 ans							
18 à 24 ans	38	1	37	62	47	15	-
25 à 34 ans	31	4	27	69	35	34	-
35 ans et plus							
35 à 49 ans	37	8	29	63	37	26	-
50 à 64 ans	37	4	33	63	36	27	-
65 ans et plus	33	9	24	67	35	32	-
65 ans et plus	43	11	32	57	40	17	-
PROFESSION DE L'INTERVIEWE(E)							
Artisan ou commerçant	46	3	43	54	34	20	-
Profession libérale, cadre supérieur	54	16	38	45	30	15	1
Profession intermédiaire	28	5	23	72	33	39	-
Employé	28	4	24	72	42	30	-
Ouvrier	26	4	22	74	41	33	-
Retraité	41	10	31	59	39	20	-
Autre inactif	42	1	41	58	35	23	-
NIVEAU D'EDUCATION							
Pas de diplôme (*)	35	3	32	65	41	24	-
CEP / BEPC / CAP / BEP	32	6	26	68	38	30	-
Baccalauréat	30	4	26	70	44	26	-
Bac + 2 ans, niveau bac + 2	44	9	35	56	36	20	-
Diplôme supérieur	52	12	40	47	28	19	1
TAILLE D'UNITE URBAINE							
Communes rurales	31	7	24	69	43	26	-
Communes urbaines de province	37	5	32	63	36	27	-
Agglomération parisienne	41	10	31	59	35	24	-
PROXIMITE POLITIQUE							
Gauche							
La France Insoumise	26	2	24	74	41	33	-
Europe Ecologie Les Verts	17	-	17	83	44	39	-
Parti Socialiste	44	3	41	56	30	26	-
Parti Socialiste	33	2	31	67	47	20	-
La République en Marche							
La République en Marche	84	31	53	16	12	4	-
MoDem (*)							
MoDem (*)	58	5	53	42	30	12	-
Droite							
Les Républicains	44	6	38	56	35	21	-
Les Républicains	42	4	38	58	37	21	-
Debout La France (*)	37	-	37	63	32	31	-
Rassemblement National							
Rassemblement National	19	-	19	80	40	40	1
Aucune formation politique							
Aucune formation politique	27	4	23	73	46	27	-
VOTE A LA PRESIDENTIELLE 2017 (1er tour)							
Jean-Luc Mélenchon	14	1	13	86	42	44	-
Benoît Hamon	26	4	22	74	50	24	-
Emmanuel Macron	68	16	52	32	26	6	-
François Fillon	50	11	39	50	33	17	-
Nicolas Dupont-Aignan	33	1	32	67	41	26	-
Marine Le Pen	20	-	20	80	44	36	-

(*) Effectifs inférieurs à 40 individus : ces résultats sont à interpréter avec prudence en raison de la faiblesse des effectifs

Les traits d'image associés au Premier ministre

Question : Pour chacune des appréciations suivantes, dites-moi si elle correspond bien ou mal à l'idée que vous vous faites d'Edouard Philippe comme Premier ministre ?



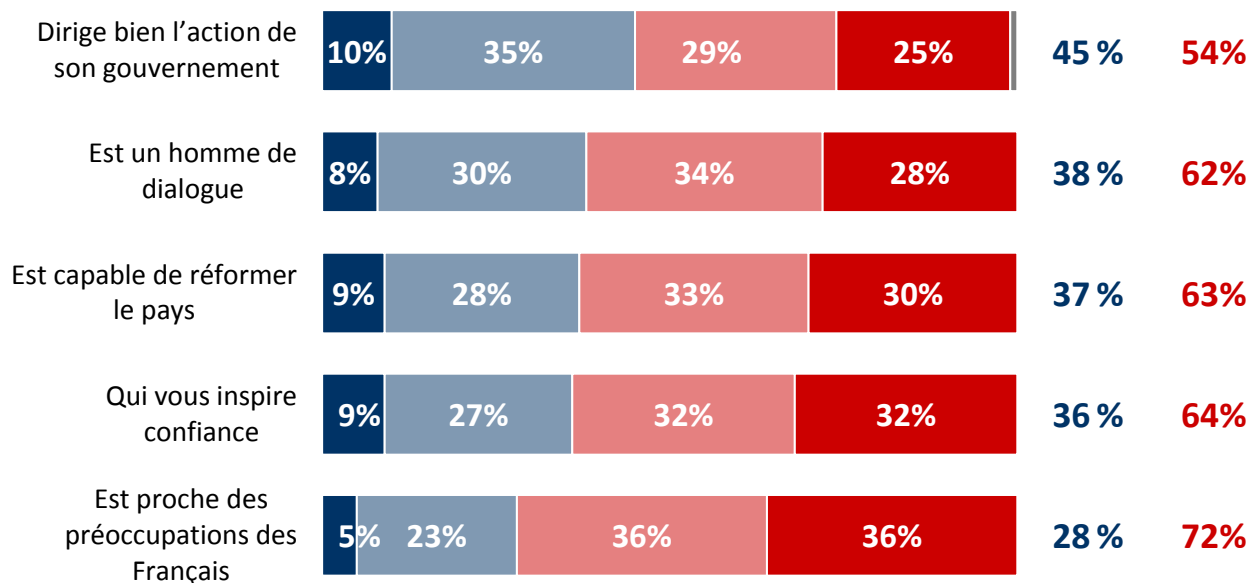
■ Correspond très bien
■ Correspond assez bien

■ Correspond assez mal
■ Correspond très mal

■ Ne se prononce pas

TOTAL
Corres-
pond bien

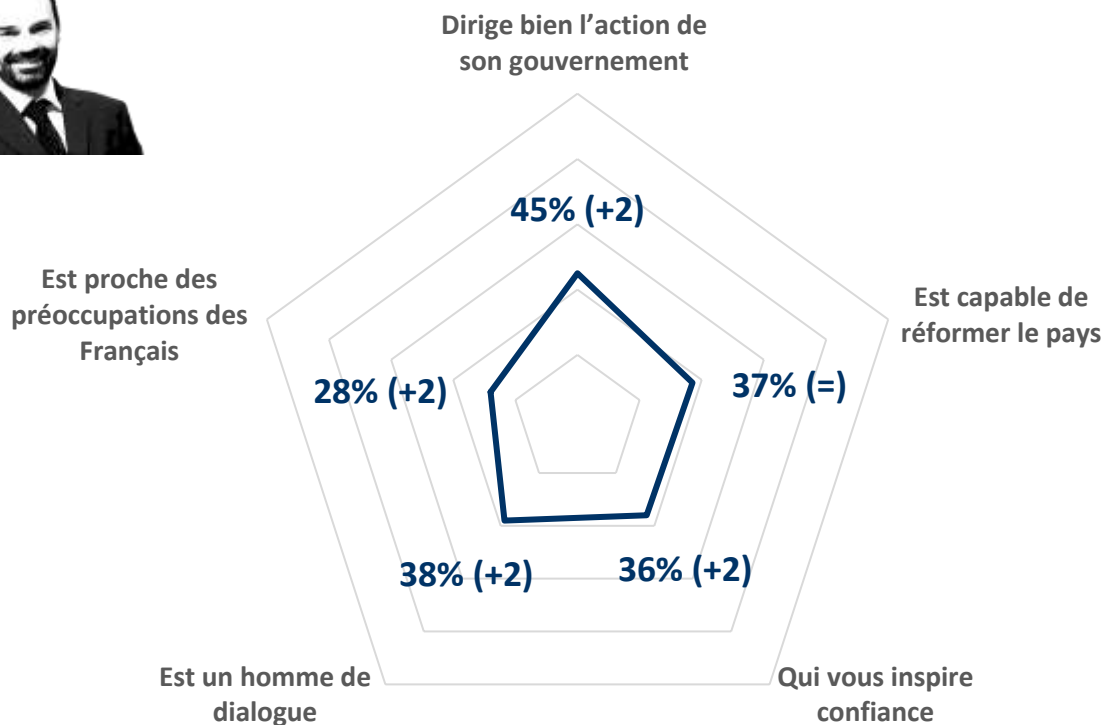
TOTAL
Corres-
pond mal



Les traits d'image associés au Premier ministre

Question : Pour chacune des appréciations suivantes, dites-moi si elle correspond bien ou mal à l'idée que vous vous faites d'Edouard Philippe comme Premier Ministre ?

- Récapitulatif Total « Correspond bien » -



Les traits d'image associés au Premier ministre

Dirige bien l'action de son gouvernement

	TOTAL Correspond bien (%)	Correspond très bien (%)	Correspond assez bien (%)	TOTAL Correspond mal (%)	Correspond assez mal (%)	Correspond très mal (%)	Nsp (%)
ENSEMBLE	45	10	35	54	29	25	1
SEXE DE L'INTERVIEWE(E)							
Homme	51	13	38	49	20	29	-
Femme	40	7	33	59	37	22	1
AGE DE L'INTERVIEWE(E)							
Moins de 35 ans	38	5	33	61	36	25	1
18 à 24 ans	35	2	33	63	46	17	2
25 à 34 ans	40	8	32	59	29	30	1
35 ans et plus	47	11	36	53	27	26	-
35 à 49 ans	42	11	31	58	27	31	-
50 à 64 ans	46	10	36	54	25	29	-
65 ans et plus	57	14	43	43	29	14	-
PROFESSION DE L'INTERVIEWE(E)							
Artisan ou commerçant	54	12	42	46	30	16	-
Profession libérale, cadre supérieur	61	13	48	38	21	17	1
Profession intermédiaire	36	6	30	64	26	38	-
Employé	40	7	33	60	33	27	-
Ouvrier	33	9	24	65	29	36	2
Retraité	55	13	42	45	30	15	-
Autre inactif	40	7	33	59	36	23	1
NIVEAU D'EDUCATION							
Pas de diplôme (*)	41	6	35	59	29	30	-
CEP / BEPC / CAP / BEP	40	10	30	59	31	28	1
Baccalauréat	45	6	39	55	32	23	-
Bac + 2 ans, niveau bac + 2	53	10	43	47	28	19	-
Diplôme supérieur	57	15	42	42	23	19	1
TAILLE D'UNITE URBAINE							
Communes rurales	41	12	29	58	28	30	1
Communes urbaines de province	45	8	37	54	31	23	1
Agglomération parisienne	52	14	38	48	24	24	-
PROXIMITE POLITIQUE							
Gauche	35	7	28	65	33	32	-
La France Insoumise	24	4	20	76	36	40	-
Europe Ecologie Les Verts	50	3	47	48	24	24	2
Parti Socialiste	49	11	38	51	34	17	-
La République en Marche	86	36	50	14	11	3	-
MoDem (*)	62	6	56	38	22	16	-
Droite	52	9	43	48	27	21	-
Les Républicains	52	8	44	48	25	23	-
Debout La France (*)	37	2	35	63	34	29	-
Rassemblement National	27	2	25	73	36	37	-
Aucune formation politique	38	6	32	60	33	27	2
VOTE A LA PRESIDENTIELLE 2017 (1er tour)							
Jean-Luc Mélenchon	29	4	25	71	31	40	-
Benoît Hamon	42	6	36	58	37	21	-
Emmanuel Macron	77	26	51	22	16	6	1
François Fillon	60	14	46	40	23	17	-
Nicolas Dupont-Aignan	39	2	37	61	36	25	-
Marine Le Pen	27	4	23	71	40	31	2

(*) Effectifs inférieurs à 40 individus : ces résultats sont à interpréter avec prudence en raison de la faiblesse des effectifs

Les traits d'image associés au Premier ministre

Est un homme de dialogue

	TOTAL Correspond bien (%)	Correspond très bien (%)	Correspond assez bien (%)	TOTAL Correspond mal (%)	Correspond assez mal (%)	Correspond très mal (%)	Nsp (%)
ENSEMBLE	38	8	30	62	34	28	-
SEXE DE L'INTERVIEWE(E)							
Homme	39	10	29	61	29	32	-
Femme	38	7	31	62	38	24	-
AGE DE L'INTERVIEWE(E)							
Moins de 35 ans							
18 à 24 ans	40	4	36	59	44	15	1
25 à 34 ans	32	9	23	68	37	31	-
35 ans et plus							
35 à 49 ans	40	9	31	60	31	29	-
50 à 64 ans	34	5	29	66	35	31	-
65 ans et plus	40	11	29	60	26	34	-
65 ans et plus	46	11	35	53	33	20	1
PROFESSION DE L'INTERVIEWE(E)							
Artisan ou commerçant	44	13	31	56	36	20	-
Profession libérale, cadre supérieur	49	15	34	51	32	19	-
Profession intermédiaire	36	6	30	63	23	40	1
Employé	33	7	26	67	38	29	-
Ouvrier	28	5	23	72	35	37	-
Retraité	43	11	32	56	34	22	1
Autre inactif	40	3	37	59	37	22	1
NIVEAU D'EDUCATION							
Pas de diplôme (*)	34	9	25	66	42	24	-
CEP / BEPC / CAP / BEP	34	7	27	65	32	33	1
Baccalauréat	38	6	32	62	35	27	-
Bac + 2 ans, niveau bac + 2	44	8	36	55	31	24	1
Diplôme supérieur	50	15	35	50	32	18	-
TAILLE D'UNITE URBAINE							
Communes rurales	34	9	25	65	34	31	1
Communes urbaines de province	37	6	31	63	36	27	-
Agglomération parisienne	47	15	32	53	25	28	-
PROXIMITE POLITIQUE							
Gauche							
La France Insoumise	29	4	25	71	38	33	-
Europe Ecologie Les Verts	28	3	25	72	37	35	-
Parti Socialiste	40	2	38	60	33	27	-
Parti Socialiste	35	5	30	65	47	18	-
La République en Marche	71	30	41	28	22	6	1
MoDem (*)	59	6	53	41	28	13	-
Droite							
Les Républicains	44	10	34	56	30	26	-
Les Républicains	42	9	33	58	31	27	-
Debout La France (*)	34	4	30	66	35	31	-
Rassemblement National	21	-	21	77	37	40	2
Aucune formation politique	34	4	30	66	36	30	-
VOTE A LA PRESIDENTIELLE 2017 (1er tour)							
Jean-Luc Mélenchon	28	4	24	72	30	42	-
Benoît Hamon	25	3	22	75	52	23	-
Emmanuel Macron	64	23	41	35	28	7	1
François Fillon	48	12	36	52	30	22	-
Nicolas Dupont-Aignan	33	3	30	67	46	21	-
Marine Le Pen	23	2	21	76	37	39	1

(*) Effectifs inférieurs à 40 individus : ces résultats sont à interpréter avec prudence en raison de la faiblesse des effectifs

Les traits d'image associés au Premier ministre

Est capable de réformer le pays

	TOTAL Correspond bien (%)	Correspond très bien (%)	Correspond assez bien (%)	TOTAL Correspond mal (%)	Correspond assez mal (%)	Correspond très mal (%)	Nsp (%)
ENSEMBLE	37	9	28	63	33	30	-
SEXE DE L'INTERVIEWE(E)							
Homme	39	11	28	61	31	30	-
Femme	35	7	28	64	35	29	1
AGE DE L'INTERVIEWE(E)							
Moins de 35 ans							
18 à 24 ans	32	1	31	67	44	23	1
25 à 34 ans	35	11	24	65	32	33	-
35 ans et plus							
35 à 49 ans	39	10	29	61	32	29	-
50 à 64 ans	35	9	26	65	34	31	-
65 ans et plus	34	10	24	66	30	36	-
65 ans et plus	47	10	37	53	32	21	-
PROFESSION DE L'INTERVIEWE(E)							
Artisan ou commerçant	40	19	21	60	43	17	-
Profession libérale, cadre supérieur	52	12	40	47	30	17	1
Profession intermédiaire	32	7	25	68	29	39	-
Employé	30	4	26	70	34	36	-
Ouvrier	25	7	18	75	35	40	-
Retraité	46	12	34	54	32	22	-
Autre inactif	34	5	29	65	38	27	1
NIVEAU D'EDUCATION							
Pas de diplôme (*)	35	8	27	65	33	32	-
CEP / BEPC / CAP / BEP	34	9	25	66	33	33	-
Baccalauréat	34	5	29	66	35	31	-
Bac + 2 ans, niveau bac + 2	45	8	37	55	32	23	-
Diplôme supérieur	50	15	35	49	31	18	1
TAILLE D'UNITE URBAINE							
Communes rurales	34	9	25	66	31	35	-
Communes urbaines de province	37	8	29	63	35	28	-
Agglomération parisienne	44	13	31	56	29	27	-
PROXIMITE POLITIQUE							
Gauche							
La France Insoumise	27	5	22	73	35	38	-
La France Insoumise	21	3	18	79	32	47	-
Europe Ecologie Les Verts	32	3	29	68	35	33	-
Parti Socialiste	35	7	28	65	45	20	-
La République en Marche	84	30	54	16	11	5	-
MoDem (*)	46	6	40	50	35	15	4
Droite							
Les Républicains	47	12	35	53	26	27	-
Les Républicains	43	10	33	57	30	27	-
Debout La France (*)	28	-	28	72	37	35	-
Rassemblement National	17	3	14	83	40	43	-
Aucune formation politique	27	3	24	72	44	28	1
VOTE A LA PRESIDENTIELLE 2017 (1er tour)							
Jean-Luc Mélenchon	19	2	17	81	36	45	-
Benoît Hamon	34	5	29	66	38	28	-
Emmanuel Macron	68	23	45	31	24	7	1
François Fillon	53	16	37	47	25	22	-
Nicolas Dupont-Aignan	28	-	28	72	46	26	-
Marine Le Pen	20	4	16	80	38	42	-

(*) Effectifs inférieurs à 40 individus : ces résultats sont à interpréter avec prudence en raison de la faiblesse des effectifs

Les traits d'image associés au Premier ministre

Qui vous inspire confiance

	TOTAL Correspond bien (%)	Correspond très bien (%)	Correspond assez bien (%)	TOTAL Correspond mal (%)	Correspond assez mal (%)	Correspond très mal (%)	Nsp (%)
ENSEMBLE	36	9	27	64	32	32	-
SEXE DE L'INTERVIEWE(E)							
Homme	37	12	25	63	27	36	-
Femme	35	6	29	65	35	30	-
AGE DE L'INTERVIEWE(E)							
Moins de 35 ans							
18 à 24 ans	27	5	22	73	40	33	-
18 à 24 ans	28	4	24	71	42	29	1
25 à 34 ans	26	6	20	74	37	37	-
35 ans et plus							
35 à 49 ans	40	11	29	60	28	32	-
35 à 49 ans	36	8	28	63	33	30	1
50 à 64 ans	38	11	27	62	23	39	-
65 ans et plus	45	13	32	55	29	26	-
PROFESSION DE L'INTERVIEWE(E)							
Artisan ou commerçant	41	8	33	59	34	25	-
Profession libérale, cadre supérieur	58	16	42	41	22	19	1
Profession intermédiaire	27	7	20	73	33	40	-
Employé	30	5	25	70	32	38	-
Ouvrier	24	7	17	76	39	37	-
Retraité	43	14	29	57	28	29	-
Autre inactif	34	3	31	65	36	29	1
NIVEAU D'EDUCATION							
Pas de diplôme (*)	28	6	22	72	39	33	-
CEP / BEPC / CAP / BEP	32	8	24	68	31	37	-
Baccalauréat	31	6	25	69	39	30	-
Bac + 2 ans, niveau bac + 2	48	12	36	52	22	30	-
Diplôme supérieur	52	17	35	47	27	20	1
TAILLE D'UNITE URBAINE							
Communes rurales	29	9	20	70	31	39	1
Communes urbaines de province	36	8	28	64	33	31	-
Agglomération parisienne	45	14	31	55	25	30	-
PROXIMITE POLITIQUE							
Gauche							
La France Insoumise	25	5	20	75	34	41	-
La France Insoumise	22	1	21	78	31	47	-
Europe Ecologie Les Verts	32	4	28	68	34	34	-
Parti Socialiste	32	10	22	68	43	25	-
La République en Marche							
La République en Marche	81	36	45	19	14	5	-
MoDem (*)							
MoDem (*)	66	11	55	34	23	11	-
Droite							
Les Républicains	45	12	33	55	28	27	-
Les Républicains	43	7	36	57	27	30	-
Debout La France (*)	27	1	26	73	45	28	-
Rassemblement National							
Rassemblement National	18	-	18	82	33	49	-
Aucune formation politique							
Aucune formation politique	26	2	24	73	41	32	1
VOTE A LA PRESIDENTIELLE 2017 (1er tour)							
Jean-Luc Mélenchon	22	1	21	78	30	48	-
Benoît Hamon	29	6	23	71	40	31	-
Emmanuel Macron	64	25	39	35	27	8	1
François Fillon	53	17	36	47	22	25	-
Nicolas Dupont-Aignan	21	2	19	79	53	26	-
Marine Le Pen	21	1	20	79	34	45	-

(*) Effectifs inférieurs à 40 individus : ces résultats sont à interpréter avec prudence en raison de la faiblesse des effectifs

Les traits d'image associés au Premier ministre

Est proche des préoccupations des Français

	TOTAL Correspond bien (%)	Correspond très bien (%)	Correspond assez bien (%)	TOTAL Correspond mal (%)	Correspond assez mal (%)	Correspond très mal (%)	Nsp (%)
ENSEMBLE	28	5	23	72	36	36	-
SEXE DE L'INTERVIEWE(E)							
Homme	29	6	23	71	30	41	-
Femme	27	4	23	73	41	32	-
AGE DE L'INTERVIEWE(E)							
Moins de 35 ans							
18 à 24 ans	24	4	20	76	43	33	-
18 à 24 ans	26	-	26	73	45	28	1
25 à 34 ans	22	6	16	78	41	37	-
35 ans et plus							
35 à 49 ans	29	5	24	71	34	37	-
35 à 49 ans	27	5	22	73	37	36	-
50 à 64 ans	25	4	21	75	29	46	-
65 ans et plus	39	8	31	61	33	28	-
PROFESSION DE L'INTERVIEWE(E)							
Artisan ou commerçant	27	12	15	73	49	24	-
Profession libérale, cadre supérieur	38	4	34	61	35	26	1
Profession intermédiaire	24	3	21	76	29	47	-
Employé	20	2	18	80	40	40	-
Ouvrier	18	6	12	82	41	41	-
Retraité	35	7	28	65	31	34	-
Autre inactif	31	3	28	68	40	28	1
NIVEAU D'EDUCATION							
Pas de diplôme (*)	31	6	25	69	26	43	-
CEP / BEPC / CAP / BEP	26	5	21	74	36	38	-
Baccalauréat	22	4	18	78	44	34	-
Bac + 2 ans, niveau bac + 2	31	6	25	69	34	35	-
Diplôme supérieur	37	5	32	62	35	27	1
TAILLE D'UNITE URBAINE							
Communes rurales	20	5	15	80	41	39	-
Communes urbaines de province	29	3	26	71	36	35	-
Agglomération parisienne	33	10	23	67	31	36	-
PROXIMITE POLITIQUE							
Gauche							
La France Insoumise	18	4	14	82	38	44	-
La France Insoumise	14	3	11	86	34	52	-
Europe Ecologie Les Verts	36	3	33	64	26	38	-
Parti Socialiste	15	3	12	85	56	29	-
La République en Marche							
La République en Marche	69	19	50	31	25	6	-
MoDem (*)							
MoDem (*)	43	6	37	57	34	23	-
Droite							
Les Républicains	34	5	29	66	32	34	-
Les Républicains	31	4	27	69	36	33	-
Debout La France (*)	15	-	15	85	33	52	-
Rassemblement National							
Rassemblement National	15	-	15	85	31	54	-
Aucune formation politique							
Aucune formation politique	20	1	19	79	43	36	1
VOTE A LA PRESIDENTIELLE 2017 (1er tour)							
Jean-Luc Mélenchon	12	-	12	88	37	51	-
Benoît Hamon	15	1	14	85	41	44	-
Emmanuel Macron	51	14	37	48	37	11	1
François Fillon	42	9	33	58	32	26	-
Nicolas Dupont-Aignan	9	2	7	91	51	40	-
Marine Le Pen	18	-	18	82	33	49	-

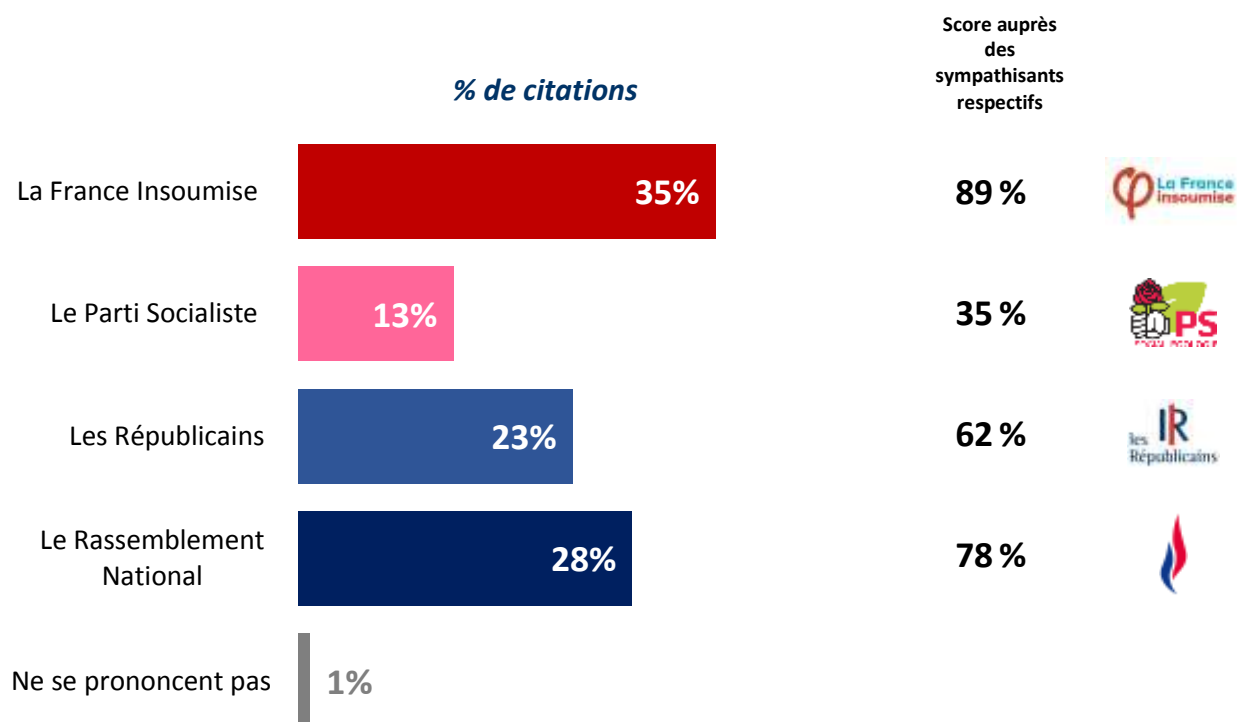
(*) Effectifs inférieurs à 40 individus : ces résultats sont à interpréter avec prudence en raison de la faiblesse des effectifs

- 2.1.3 -

L'opposition

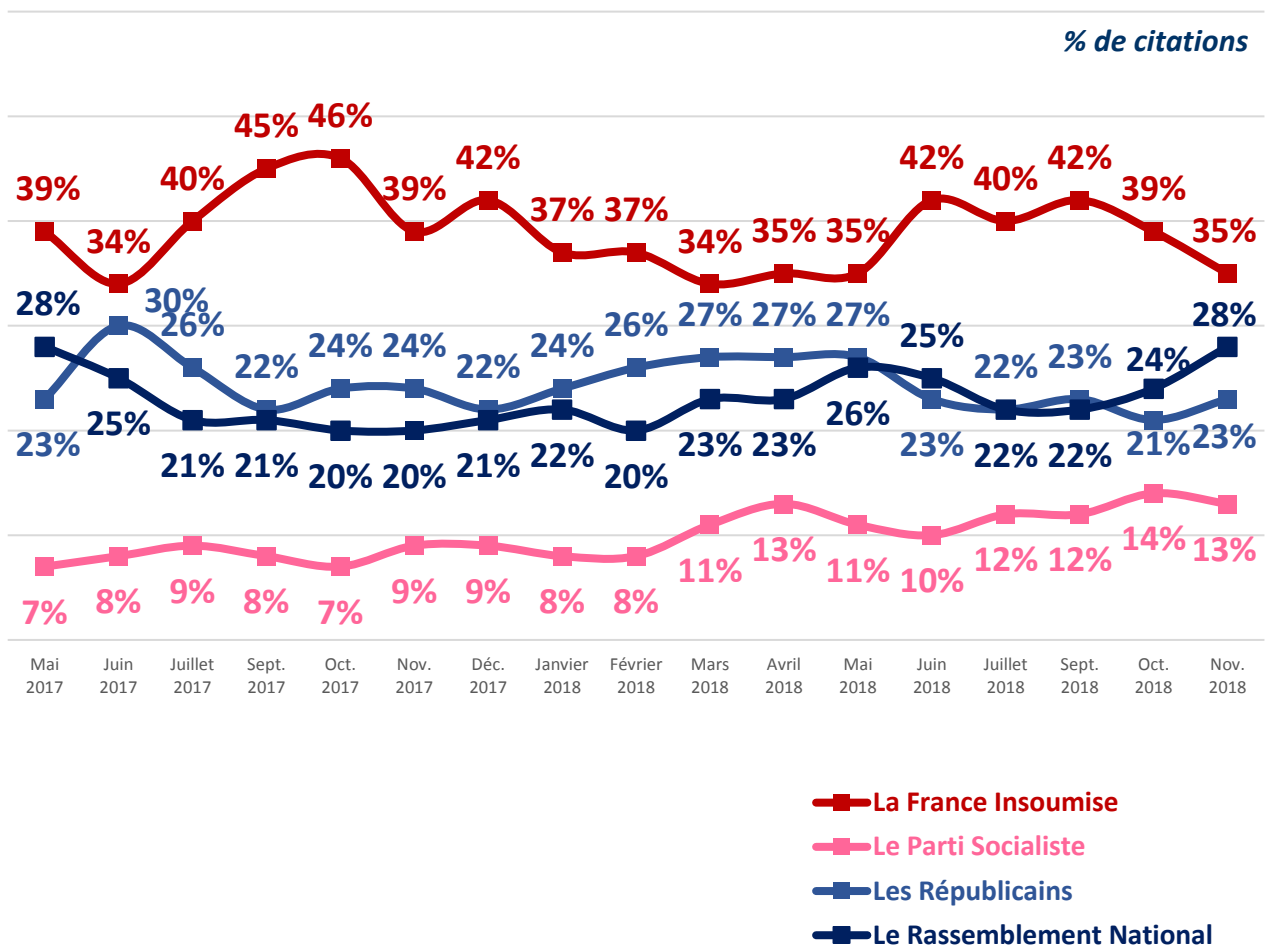
La formation politique incarnant le mieux l'opposition à Emmanuel Macron

Question : Selon vous, quelle formation politique incarne le mieux l'opposition au président de la République, Emmanuel Macron ?



L'évolution depuis mai 2017

Question : Selon vous, quelle formation politique incarne le mieux l'opposition au président de la République, Emmanuel Macron ?



La formation politique incarnant le mieux l'opposition à Emmanuel Macron

	La France Insoumise	Le Parti Socialiste	Les Républicains	Le Rassem- blement National	Nsp
	(%)	(%)	(%)	(%)	(%)
ENSEMBLE	35	13	23	28	1
SEXE DE L'INTERVIEWE(E)					
Homme	36	10	25	29	-
Femme	34	16	20	28	2
AGE DE L'INTERVIEWE(E)					
Moins de 35 ans					
18 à 24 ans	31	26	13	29	1
25 à 34 ans	39	16	22	22	1
35 ans et plus					
35 à 49 ans	35	11	19	33	2
50 à 64 ans	32	10	23	34	1
65 ans et plus	37	10	33	19	1
PROFESSION DE L'INTERVIEWE(E)					
Artisan ou commerçant	30	12	31	27	-
Profession libérale, cadre supérieur	42	14	22	20	2
Profession intermédiaire	38	10	21	30	1
Employé	29	14	22	33	2
Ouvrier	35	15	17	32	1
Retraité	34	11	29	25	1
Autre inactif	34	19	15	31	1
NIVEAU D'EDUCATION					
Pas de diplôme (*)	23	18	17	40	2
CEP / BEPC / CAP / BEP	33	13	24	29	1
Baccalauréat	40	12	17	31	-
Bac + 2 ans, niveau bac + 2	44	9	21	24	2
Diplôme supérieur	36	11	31	19	3
TAILLE D'UNITE URBAINE					
Communes rurales	40	14	22	23	1
Communes urbaines de province	31	14	24	30	1
Agglomération parisienne	39	10	20	29	2
PROXIMITE POLITIQUE					
Gauche					
La France Insoumise	89	4	3	4	-
Europe Ecologie Les Verts	48	9	12	28	3
Parti Socialiste	37	35	17	11	-
La République en Marche					
MoDem (*)	24	5	42	25	4
Droite					
Les Républicains	21	4	62	13	-
Debout La France (*)	9	-	36	55	-
Rassemblement National	6	10	6	78	-
Aucune formation politique	32	19	18	28	3
VOTE A LA PRESIDENTIELLE 2017 (1er tour)					
Jean-Luc Mélenchon	70	12	6	12	-
Benoît Hamon	46	22	18	13	1
Emmanuel Macron	35	14	28	22	1
François Fillon	25	5	51	19	-
Nicolas Dupont-Aignan	12	4	50	30	4
Marine Le Pen	9	14	13	64	-

(*) Effectifs inférieurs à 40 individus : ces résultats sont à interpréter avec prudence en raison de la faiblesse des effectifs

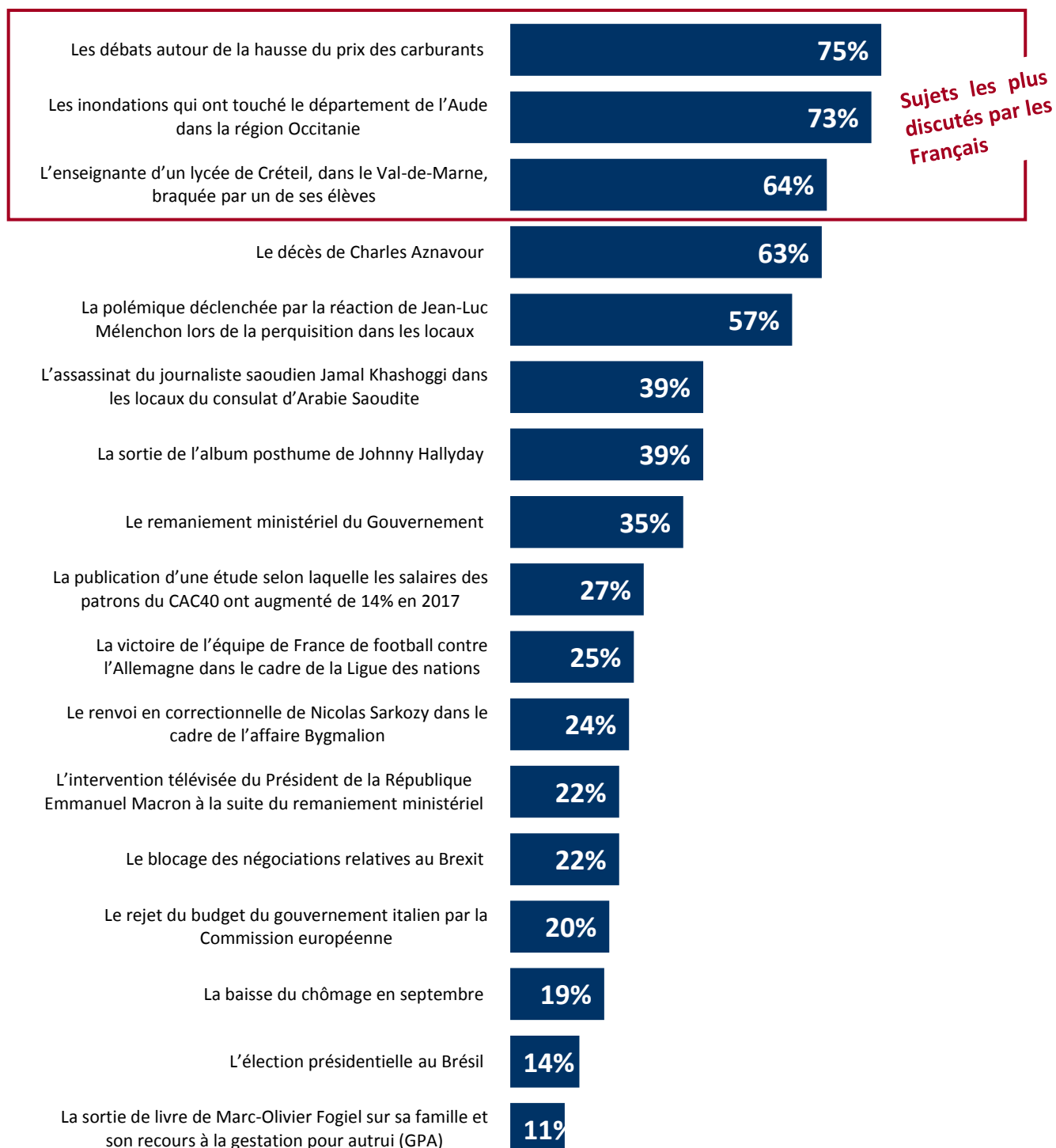
- 2.2 -

Le match des Français

Les conversations des Français

Question : Pour chacun des sujets suivants, a-t-il animé cette semaine vos conversations avec vos proches, chez vous ou au travail ?

% de réponses « Oui »



Les conversations des Français

Réponses « Oui »	Les débats autour de la hausse du prix des carburants	Les inondations qui ont touché le département de l'Aude dans la région Occitanie	L'enseignante d'un lycée de Créteil, dans le Val-de-Marne, braquée par un de ses élèves	Le décès de Charles Aznavour	La polémique déclenchée par la réaction de Jean-Luc Mélenchon lors de la perquisition dans les locaux	L'assassinat du journaliste saoudien Jamal Khashoggi dans les locaux du consulat d'Arabie Saoudite
	(%)	(%)	(%)	(%)	(%)	(%)
ENSEMBLE	75	73	64	63	57	39
SEXE DE L'INTERVIEWE(E)						
Homme	73	75	64	57	62	40
Femme	77	72	64	69	53	37
AGE DE L'INTERVIEWE(E)						
Moins de 35 ans	73	58	55	62	42	27
18 à 24 ans	80	61	62	77	47	31
25 à 34 ans	69	55	51	51	39	24
35 ans et plus	76	79	67	64	63	43
35 à 49 ans	73	74	59	60	57	39
50 à 64 ans	78	76	66	62	61	40
65 ans et plus	77	88	79	72	73	50
PROFESSION DE L'INTERVIEWE(E)						
Artisan ou commerçant	72	69	61	61	44	34
Profession libérale, cadre supérieur	69	70	53	67	65	47
Profession intermédiaire	73	74	61	58	50	38
Employé	80	73	63	66	52	35
Ouvrier	74	66	54	53	55	26
Retraité	76	84	78	69	71	48
Autre inactif	75	61	59	68	46	33
NIVEAU D'EDUCATION						
Pas de diplôme (*)	66	66	56	48	38	32
CEP / BEPC / CAP / BEP	77	73	65	65	57	38
Baccalauréat	74	76	67	68	56	35
Bac + 2 ans, niveau bac + 2 ans	79	77	66	64	60	44
Diplôme supérieur	71	71	62	63	71	44
TAILLE D'UNITE URBAINE						
Communes rurales	81	76	64	62	51	32
Communes urbaines de province	74	72	60	62	56	39
Agglomération parisienne	69	74	77	70	72	47
PROXIMITE POLITIQUE						
Gauche	82	80	64	69	67	45
La France Insoumise	87	79	62	74	65	41
Europe Ecologie Les Verts	84	82	61	73	64	53
Parti Socialiste	71	83	66	68	70	40
La République en Marche	76	82	67	70	70	46
MoDem (*)	76	84	76	59	70	67
Droite	85	86	77	75	69	43
Les Républicains	87	89	80	76	67	41
Debout La France (*)	86	82	72	71	67	38
Rassemblement National (ex : FN)	64	57	58	52	44	29
Aucune formation politique	64	60	54	51	38	27
VOTE A LA PRESIDENTIELLE 2017 (1er tour)						
Jean-Luc Mélenchon	87	78	64	65	70	44
Benoît Hamon	76	83	70	66	67	54
Emmanuel Macron	67	79	67	71	67	41
François Fillon	80	84	71	74	65	39
Nicolas Dupont-Aignan	84	88	76	77	64	45
Marine Le Pen	69	59	57	53	45	29

(*) Effectifs inférieurs à 40 individus : ces résultats sont à interpréter avec prudence en raison de la faiblesse des effectifs

Les conversations des Français

Réponses « Oui »	La sortie de l'album posthume de Johnny Hallyday	Le remaniement ministériel du Gouvernement	La publication d'une étude selon laquelle les salaires des patrons du CAC40 ont augmenté de 14% en 2017	La victoire de l'équipe de France de football contre l'Allemagne dans le cadre de la Ligue des nations	Le renvoi en correctionnelle de Nicolas Sarkozy dans le cadre de l'affaire Bygmalion	L'intervention télévisée du Président de la République Emmanuel Macron à la suite du remaniement ministériel
	(%)	(%)	(%)	(%)	(%)	(%)
ENSEMBLE	39	35	27	25	24	22
SEXE DE L'INTERVIEWE(E)						
Homme	36	33	33	27	24	20
Femme	40	37	21	23	24	23
AGE DE L'INTERVIEWE(E)						
Moins de 35 ans	38	30	14	32	18	19
18 à 24 ans	39	30	13	43	23	23
25 à 34 ans	37	31	16	25	14	17
35 ans et plus	39	37	31	22	26	22
35 à 49 ans	39	31	24	24	25	19
50 à 64 ans	41	31	31	22	21	19
65 ans et plus	36	50	40	20	35	30
PROFESSION DE L'INTERVIEWE(E)						
Artisan ou commerçant	43	34	27	29	12	21
Profession libérale, cadre supérieur	49	38	26	18	17	17
Profession intermédiaire	37	37	26	23	21	20
Employé	40	32	19	29	23	21
Ouvrier	34	24	22	28	21	16
Retraité	35	44	40	19	31	27
Autre inactif	42	30	17	34	25	24
NIVEAU D'EDUCATION						
Pas de diplôme (*)	24	25	23	14	21	12
CEP / BEPC / CAP / BEP	39	36	27	26	27	25
Baccalauréat	42	27	30	30	21	18
Bac + 2 ans, niveau bac + 2 ans	41	41	30	25	22	20
Diplôme supérieur	41	43	23	23	22	21
TAILLE D'UNITE URBAINE						
Communes rurales	34	30	27	28	25	16
Communes urbaines de province	38	33	26	24	23	22
Agglomération parisienne	45	49	31	24	24	27
PROXIMITE POLITIQUE						
Gauche	41	38	37	32	36	21
La France Insoumise	40	37	44	43	37	18
Europe Ecologie Les Verts	34	48	19	20	34	31
Parti Socialiste	43	33	35	30	28	21
La République en Marche	43	48	20	31	25	30
MoDem (*)	56	63	23	31	26	44
Droite	43	46	32	26	24	26
Les Républicains	48	46	28	27	27	23
Debout La France (*)	37	37	40	23	16	31
Rassemblement National (ex : FN)	30	21	22	17	12	14
Aucune formation politique	32	22	17	17	16	14
VOTE A LA PRESIDENTIELLE 2017 (1er tour)						
Jean-Luc Mélenchon	39	34	41	25	38	15
Benoît Hamon	36	35	36	21	37	21
Emmanuel Macron	46	45	26	33	24	27
François Fillon	44	50	22	22	23	31
Nicolas Dupont-Aignan	37	33	30	29	10	25
Marine Le Pen	34	24	23	20	16	16

(*) Effectifs inférieurs à 40 individus : ces résultats sont à interpréter avec prudence en raison de la faiblesse des effectifs

Les conversations des Français

Réponses « Oui »	Le blocage des négociations relatives au Brexit	Le rejet du budget du gouvernement italien par la Commission européenne	La baisse du chômage en septembre	L'élection présidentielle au Brésil	La sortie de livre de Marc-Olivier Fogiel sur sa famille et son recours à la gestation pour autrui (GPA)
	(%)	(%)	(%)	(%)	(%)
ENSEMBLE	22	20	19	14	11
SEXE DE L'INTERVIEWE(E)					
Homme	22	22	16	17	11
Femme	22	18	21	12	12
AGE DE L'INTERVIEWE(E)					
Moins de 35 ans					
18 à 24 ans	18	14	27	16	9
25 à 34 ans	14	13	19	13	13
35 ans et plus					
35 à 49 ans	18	17	15	13	12
50 à 64 ans	20	20	14	14	7
65 ans et plus	37	31	22	17	16
PROFESSION DE L'INTERVIEWE(E)					
Artisan ou commerçant	10	23	23	12	27
Profession libérale, cadre supérieur	25	27	9	23	14
Profession intermédiaire	20	12	16	10	8
Employé	17	15	22	12	11
Ouvrier	17	15	20	12	8
Retraité	33	27	19	15	12
Autre inactif	17	16	18	17	8
NIVEAU D'EDUCATION					
Pas de diplôme (*)	16	23	20	7	7
CEP / BEPC / CAP / BEP	21	18	23	11	11
Baccalauréat	19	16	15	18	10
Bac + 2 ans, niveau bac + 2 ans	25	22	11	11	14
Diplôme supérieur	31	27	11	28	14
TAILLE D'UNITE URBAINE					
Communes rurales	21	21	19	14	9
Communes urbaines de province	19	17	18	13	12
Agglomération parisienne	35	28	21	20	12
PROXIMITE POLITIQUE					
Gauche					
La France Insoumise	19	11	26	19	11
Europe Ecologie Les Verts	22	29	24	23	18
Parti Socialiste	22	27	23	17	8
La République en Marche					
MoDem (*)	53	26	20	23	10
Droite					
Les Républicains	29	24	16	18	12
Debout La France (*)	25	28	18	18	11
Rassemblement National (ex : FN)					
Aucune formation politique	15	19	15	9	10
VOTE A LA PRESIDENTIELLE 2017 (1er tour)					
Jean-Luc Mélenchon	21	20	25	13	8
Benoît Hamon	27	24	20	26	15
Emmanuel Macron	28	22	18	16	14
François Fillon	34	23	15	14	11
Nicolas Dupont-Aignan	21	23	14	13	13
Marine Le Pen	15	16	13	7	9

(*) Effectifs inférieurs à 40 individus : ces résultats sont à interpréter avec prudence en raison de la faiblesse des effectifs