



# Le tableau de bord des personnalités Paris Match/Sud Radio - Ifop/Fiducial

Décembre 2018

Ifop-Fiducial pour Paris Match et Sud Radio



FD/JF N° 115190

Contacts Ifop :

Frédéric Dabi / Jérôme Fourquet

Département Opinion et Stratégies d'Entreprise

TEL : 01 45 84 14 44

prenom.nom@ifop.com

# Sommaire

|  |           |
|--|-----------|
| <b>- 1 - La méthodologie.....</b>                      | <b>1</b>  |
| <b>- 2 - Les résultats de l'étude.....</b>             | <b>4</b>  |
| <b>- 2.1 - Le match des personnalités.....</b>         | <b>5</b>  |
| Le classement général.....                             | 6         |
| Le classement général (suite).....                     | 7         |
| Le classement général détaillé.....                    | 8         |
| Le classement général détaillé (suite).....            | 9         |
| Le classement général détaillé (suite).....            | 10        |
| <b>- 2.2 - Les duels.....</b>                          | <b>18</b> |
| Duel n° 1 : Jean-Luc Mélenchon / François Ruffin ..... | 19        |
| Duel n° 2 : Emmanuel Macron / Marine Le Pen .....      | 21        |
| Duel n° 3 : Ségolène Royal / Emmanuel Macron .....     | 23        |

- 1 -

## La méthodologie

# Méthodologie

---

Ce document présente les résultats d'une étude réalisée par l'Ifop. Elle respecte fidèlement les principes scientifiques et déontologiques de l'enquête par sondage. Les enseignements qu'elle indique reflètent un état de l'opinion à l'instant de sa réalisation et non pas une prédiction.

Aucune publication totale ou partielle ne peut être faite sans l'accord exprès de l'Ifop.

## Etude réalisée par Ifop-Fiducial pour Paris Match et Sud Radio

---

### Echantillon



L'enquête a été menée auprès d'un échantillon de **1 003** personnes, représentatif de la population française âgée de 18 ans et plus.

### Méthodologie



La représentativité de l'échantillon a été assurée par la méthode des quotas (sexe, âge, profession du chef de ménage, niveau d'éducation) après stratification par région et catégorie d'agglomération.

### Mode de recueil



Les interviews ont été réalisées par téléphone du 7 au 8 décembre 2018.

**Retrouvez gracieusement les sondages et analyses de l'Ifop sur :**

Nos applications mobiles



[Android](#)



[iPhone / iPad](#)

Notre site Internet



[www.ifop.com](http://www.ifop.com)

Les réseaux sociaux



[@IfopOpinion](#)



[Ifop Opinion](#)

## Précision relative aux marges d'erreur

La théorie statistique permet de mesurer l'incertitude à attacher à chaque résultat d'une enquête. Cette incertitude s'exprime par un intervalle de confiance situé de part et d'autre de la valeur observée et dans lequel la vraie valeur a une probabilité déterminée de se trouver. Cette incertitude, communément appelée « marge d'erreur », varie en fonction de la taille de l'échantillon et du pourcentage observé comme le montre le tableau ci-dessous :

| <b>INTERVALLE DE CONFIANCE A 95% DE CHANCE</b> |                                 |           |           |           |           |      |
|--|---------------------------------|-----------|-----------|-----------|-----------|------|
| Taille de l'échantillon                        | Si le pourcentage trouvé est... |           |           |           |           |      |
|  | 5 ou 95%                        | 10 ou 90% | 20 ou 80% | 30 ou 70% | 40 ou 60% | 50%  |
| <b>100</b>                                     | 4,4                             | 6,0       | 8,0       | 9,2       | 9,8       | 10,0 |
| <b>200</b>                                     | 3,1                             | 4,2       | 5,7       | 6,5       | 6,9       | 7,1  |
| <b>300</b>                                     | 2,5                             | 3,5       | 4,6       | 5,3       | 5,7       | 5,8  |
| <b>400</b>                                     | 2,2                             | 3,0       | 4,0       | 4,6       | 4,9       | 5,0  |
| <b>500</b>                                     | 1,9                             | 2,7       | 3,6       | 4,1       | 4,4       | 4,5  |
| <b>600</b>                                     | 1,8                             | 2,4       | 3,3       | 3,7       | 4,0       | 4,1  |
| <b>700</b>                                     | 1,6                             | 2,3       | 3,0       | 3,5       | 3,7       | 3,8  |
| <b>800</b>                                     | 1,5                             | 2,1       | 2,8       | 3,2       | 3,5       | 3,5  |
| <b>900</b>                                     | 1,4                             | 2,0       | 2,6       | 3,0       | 3,2       | 3,3  |
| <b>1 000</b>                                   | 1,4                             | 1,8       | 2,5       | 2,8       | 3,0       | 3,1  |
| <b>2 000</b>                                   | 1,0                             | 1,3       | 1,8       | 2,1       | 2,2       | 2,2  |
| <b>3 000</b>                                   | 0,8                             | 1,1       | 1,4       | 1,6       | 1,8       | 1,8  |
| <b>4 000</b>                                   | 0,7                             | 0,9       | 1,3       | 1,5       | 1,6       | 1,6  |
| <b>5 000</b>                                   | 0,6                             | 0,8       | 1,1       | 1,3       | 1,4       | 1,4  |
| <b>6 000</b>                                   | 0,6                             | 0,8       | 1,1       | 1,3       | 1,4       | 1,4  |
| <b>8 000</b>                                   | 0,5                             | 0,7       | 0,9       | 1,0       | 1,1       | 1,1  |
| <b>10 000</b>                                  | 0,4                             | 0,6       | 0,8       | 0,9       | 0,9       | 1,0  |

**Exemple de lecture du tableau :** dans le cas d'un échantillon de **1 000** personnes, si le pourcentage mesuré est de **10%**, la marge d'erreur est égale à **1,8**. Le vrai pourcentage est donc compris entre 8,2% et 11,8%.

- 2 -

## Les résultats de l'étude

**- 2.1 -**

## ***Le match des personnalités***

## Le classement général

**Question :** Pour chacune des personnalités suivantes, dites-moi si vous en avez une excellente opinion, une bonne opinion, une mauvaise opinion, une très mauvaise opinion ou si vous ne la connaissez pas suffisamment ?

### - Récapitulatif TOTAL « Bonne opinion » -

| Classement<br>Décembre<br>2018 | Classement<br>Novembre<br>2018 <sup>(*)</sup> |                       | Ensemble Décembre 2018 <sup>(**)</sup> | Rappel<br>Novembre<br>2018 |
|--------------------------------|---|-----------------------|--|----------------------------|
| 1                              | (1)   | Nicolas Hulot         | 68%                                    | 68 %                       |
| 2                              | (2)   | Alain Juppé           | 56%                                    | 59 %                       |
| 3                              | (5)   | Jean-Yves Le Drian    | 47%                                    | 50 %                       |
| 4                              | (7)   | Martine Aubry         | 46%                                    | 46 %                       |
| 5                              | (9)   | François Bayrou       | 46%                                    | 45 %                       |
| 6                              | (6)   | Ségolène Royal        | 45%                                    | 47 %                       |
| 7                              | (4)   | Bernard Cazeneuve     | 44%                                    | 50 %                       |
| 8                              | (12)  | François Baroin       | 42%                                    | 42 %                       |
| 9                              | (15)  | Nicolas Sarkozy       | 41%                                    | 39 %                       |
| 10                             | (8)   | Xavier Bertrand       | 41%                                    | 45 %                       |
| 11                             | (3)   | Edouard Philippe      | 39%                                    | 50 %                       |
| 12                             | (11)  | Valérie Pécresse      | 39%                                    | 42 %                       |
| 13                             | (13)  | Bruno Le Maire        | 38%                                    | 41 %                       |
| 14                             | (14)  | Anne Hidalgo          | 38%                                    | 40 %                       |
| 15                             | (16)  | Benoît Hamon          | 37%                                    | 39 %                       |
| 16                             | (10)  | Gérard Collomb        | 37%                                    | 45 %                       |
| 17                             | (18)  | François Hollande     | 34%                                    | 36 %                       |
| 18                             | (17)  | Gérard Larcher        | 34%                                    | 39 %                       |
| 19                             | (23)  | Jean-Luc Mélenchon    | 33%                                    | 32 %                       |
| 20                             | (20)  | Hervé Morin           | 32%                                    | 34 %                       |
| 21                             | (27)  | Nicolas Dupont-Aignan | 30%                                    | 30 %                       |
| 22                             | (19)  | Jean-Michel Blanquer  | 30%                                    | 35 %                       |
| 23                             | (28)  | François Fillon       | 29%                                    | 30 %                       |
| 24                             | (22)  | Laurent Wauquiez      | 29%                                    | 33 %                       |
| 25                             | (26)  | Marlène Schiappa      | 29%                                    | 31 %                       |

(\*) Rappel du classement établi lors de l'enquête précédente.

(\*\*) Les personnalités ex aequo ont été classées selon les décimales.



## Le classement général (suite)

**Question :** Pour chacune des personnalités suivantes, dites-moi si vous en avez une excellente opinion, une bonne opinion, une mauvaise opinion, une très mauvaise opinion ou si vous ne la connaissez pas suffisamment ?

### - Récapitulatif TOTAL « Bonne opinion » -

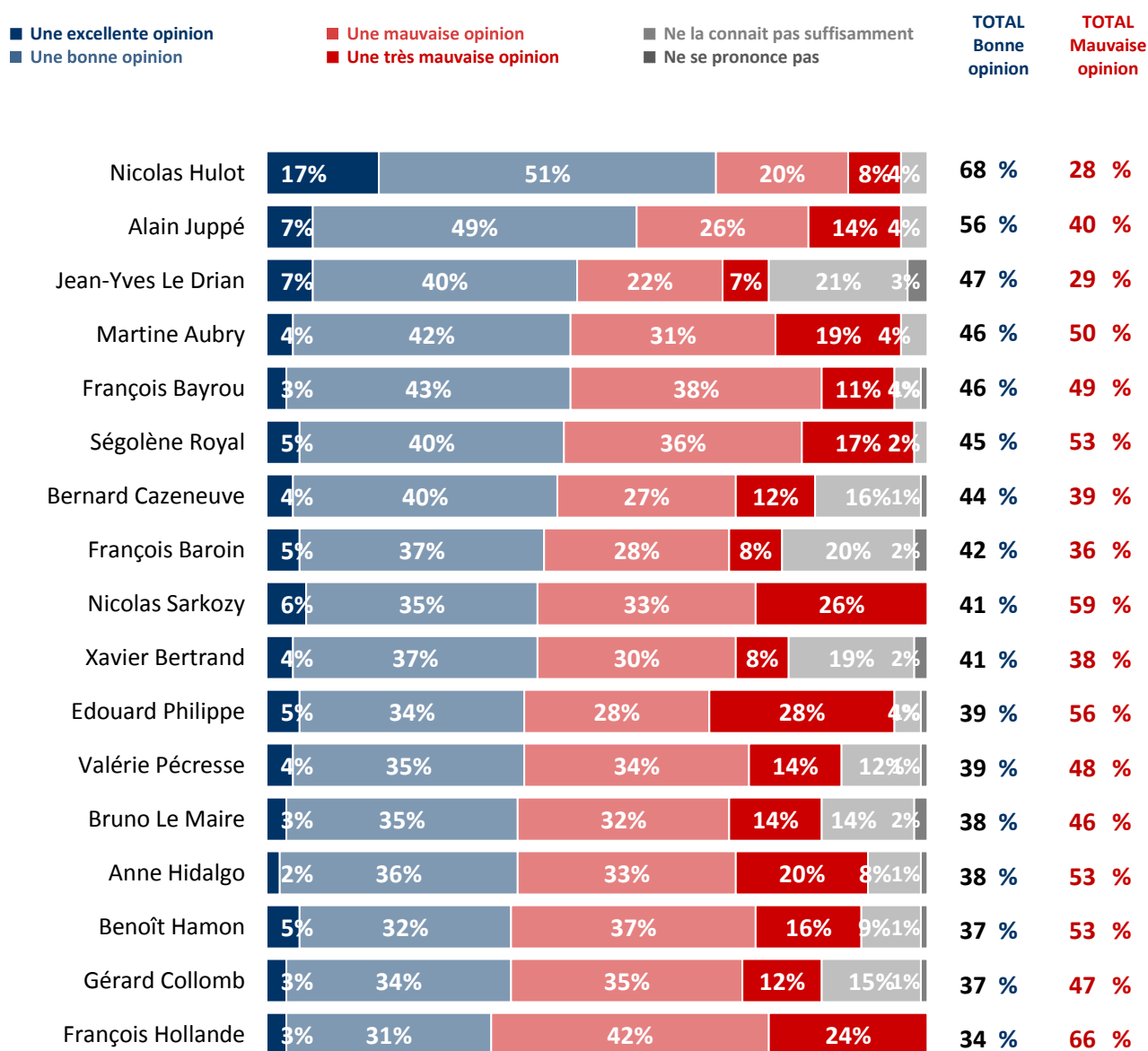
| Classement<br>Décembre<br>2018 | Classement<br>Novembre<br>2018 <sup>(*)</sup> |                         | Ensemble Décembre 2018 <sup>(**)</sup> | Rappel<br>Novembre<br>2018 |
|--------------------------------|---|-------------------------|--|----------------------------|
| 26                             | (35)  | Marine Le Pen           | 28%                                    | 27 %                       |
| 27                             | (24)  | Christophe Castaner     | 27%                                    | 32 %                       |
| 28                             | (25)  | Stéphane Le Foll        | 27%                                    | 32 %                       |
| 29                             | (21)  | Emmanuel Macron         | 26%                                    | 33 %                       |
| 30                             | (30)  | Gérald Darmanin         | 26%                                    | 30 %                       |
| 31                             | (36)  | François Ruffin         | 25%                                    | 27 %                       |
| 32                             | (32)  | Agnès Buzyn             | 25%                                    | 28 %                       |
| 33                             | (33)  | François de Rugy        | 25%                                    | 28 %                       |
| 34                             | (29)  | Brice Hortefeux         | 25%                                    | 30 %                       |
| 35                             | (31)  | Eric Woerth             | 24%                                    | 30 %                       |
| 36                             | (34)  | Christian Estrosi       | 24%                                    | 28 %                       |
| 37                             | (41)  | Muriel Pénicaud         | 22%                                    | 22 %                       |
| 38                             | (37)  | Jean-Christophe Lagarde | 22%                                    | 26 %                       |
| 39                             | (38)  | Richard Ferrand         | 21%                                    | 24 %                       |
| 40                             | (40)  | Yannick Jadot           | 20%                                    | 23                         |
| 41                             | (39)  | Christian Jacob         | 20%                                    | 23 %                       |
| 42                             | (43)  | Alexis Corbière         | 19%                                    | 20 %                       |
| 43                             | (46)  | Eric Ciotti             | 19%                                    | 18 %                       |
| 44                             | (42)  | Florian Philippot       | 18%                                    | 20 %                       |
| 45                             | (48)  | Olivier Faure           | 17%                                    | 17 %                       |
| 46                             | (44)  | Pierre Laurent          | 16%                                    | 20 %                       |
| 47                             | (45)  | Benjamin Griveaux       | 16%                                    | 18 %                       |
| 48                             | (49)  | Florence Parly          | 15%                                    | 16 %                       |
| 49                             | (47)  | Bruno Retailleau        | 12%                                    | 17 %                       |
| 50                             | (50)  | Guillaume Peltier       | 9%                                     | 15 %                       |

(\*) Rappel du classement établi lors de l'enquête précédente.

(\*\*) Les personnalités ex aequo ont été classées selon les décimales.

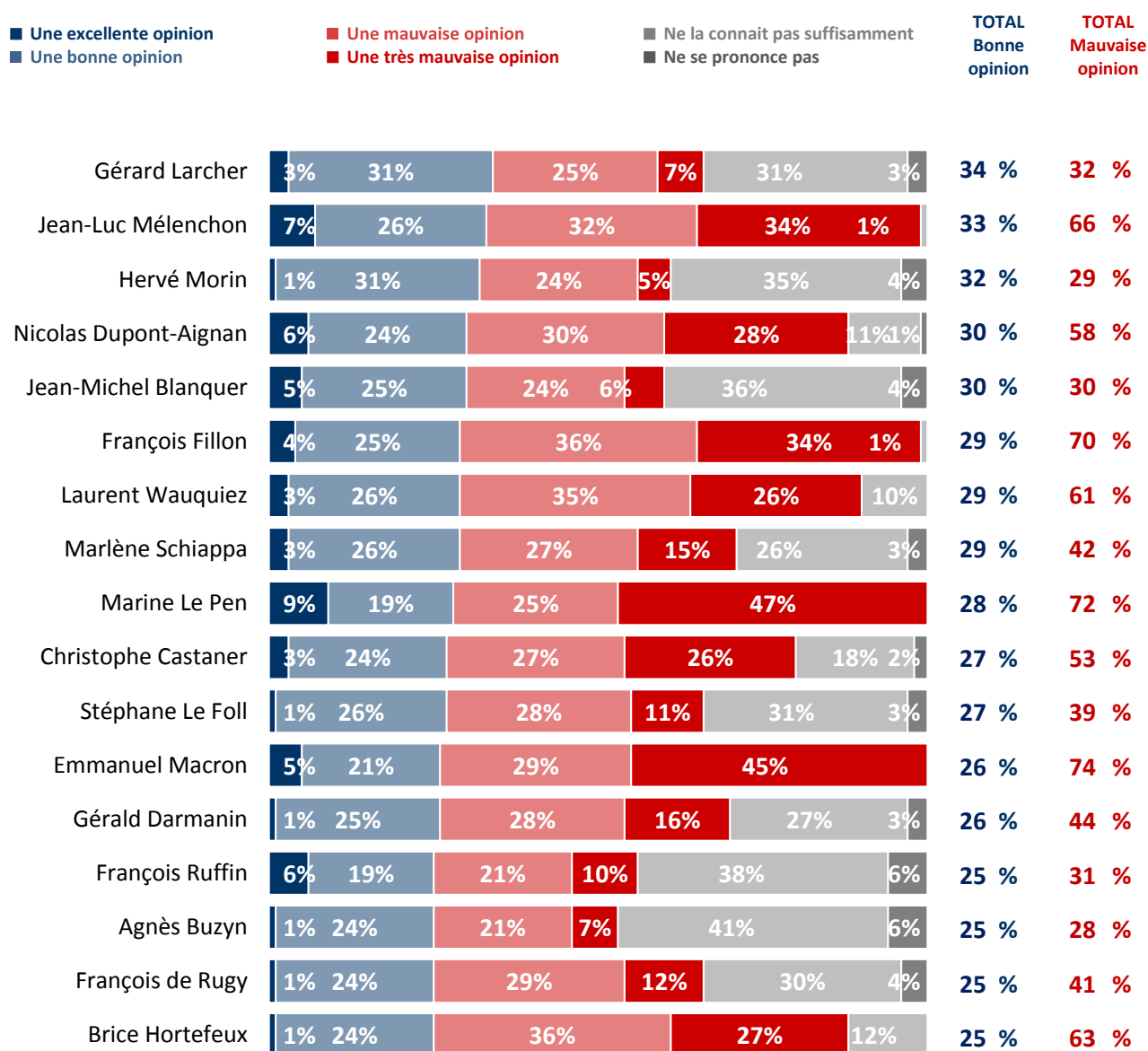
## Le classement général détaillé

**Question :** Pour chacune des personnalités suivantes, dites-moi si vous en avez une excellente opinion, une bonne opinion, une mauvaise opinion, une très mauvaise opinion ou si vous ne la connaissez pas suffisamment ?



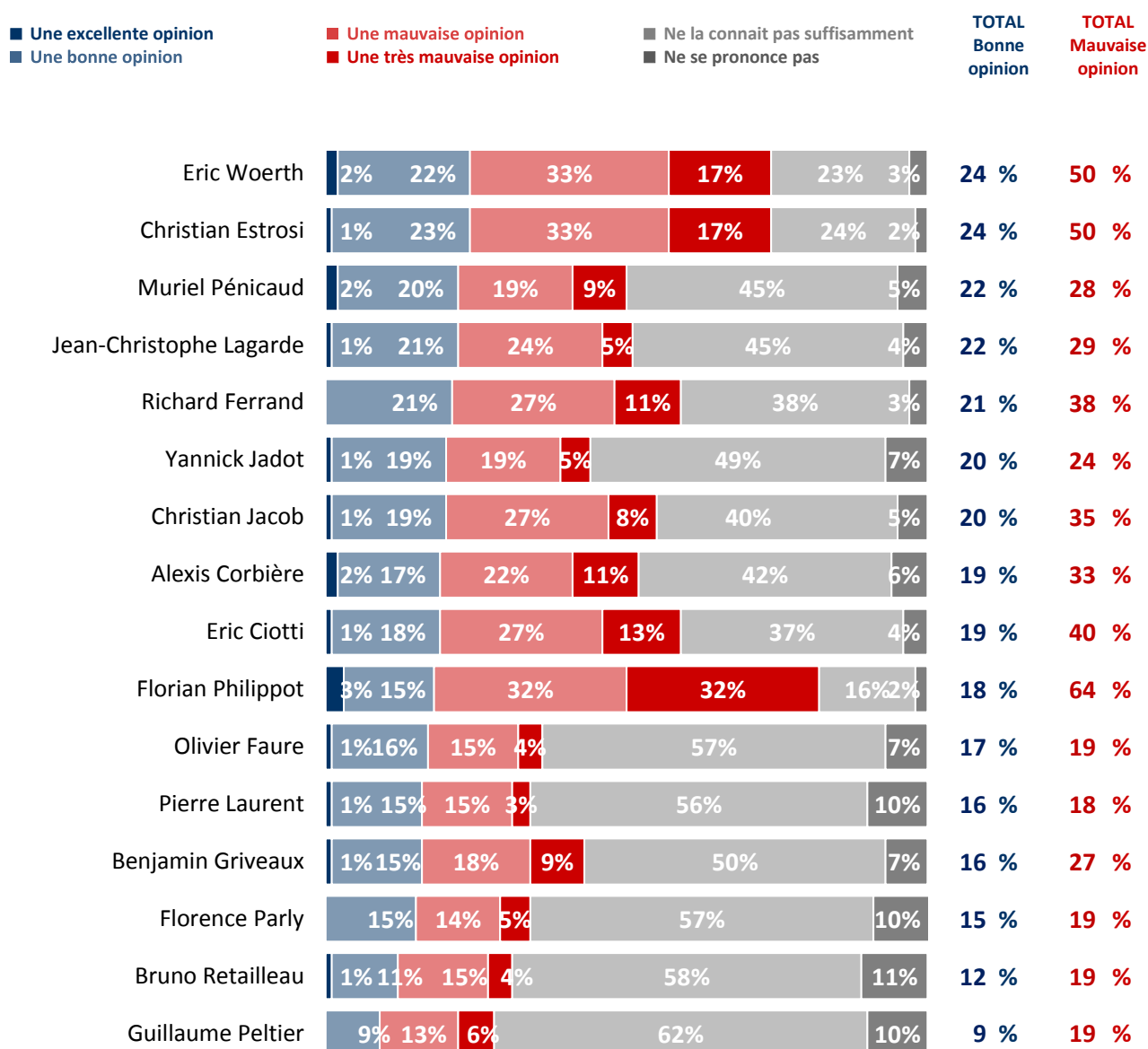
## Le classement général détaillé (suite)

**Question :** Pour chacune des personnalités suivantes, dites-moi si vous en avez une excellente opinion, une bonne opinion, une mauvaise opinion, une très mauvaise opinion ou si vous ne la connaissez pas suffisamment ?



## Le classement général détaillé (suite)

**Question :** Pour chacune des personnalités suivantes, dites-moi si vous en avez une excellente opinion, une bonne opinion, une mauvaise opinion, une très mauvaise opinion ou si vous ne la connaissez pas suffisamment ?



## Le classement général

| TOTAL BONNE opinion                        | Nicolas Hulot | Alain Juppé | Jean-Yves Le Drian | Martine Aubry | François Bayrou | Ségolène Royal | Bernard Caze-neuve | François Baroin |
|--|---------------|-------------|--------------------|---------------|-----------------|----------------|--------------------|-----------------|
| <b>ENSEMBLE</b> .....                      | <b>68</b>     | <b>56</b>   | <b>47</b>          | <b>46</b>     | <b>46</b>       | <b>45</b>      | <b>44</b>          | <b>42</b>       |
| SEXE DE L'INTERVIEWE(E)                    |               |             |                    |               |                 |                |                    |                 |
| Homme .....                                | 66            | 56          | 47                 | 44            | 48              | 42             | 44                 | 43              |
| Femme.....                                 | 70            | 58          | 47                 | 48            | 43              | 50             | 44                 | 40              |
| AGE DE L'INTERVIEWE(E)                     |               |             |                    |               |                 |                |                    |                 |
| <b>TOTAL Moins de 35 ans</b> .....         | <b>64</b>     | <b>51</b>   | <b>30</b>          | <b>49</b>     | <b>46</b>       | <b>49</b>      | <b>34</b>          | <b>27</b>       |
| . 18-24 ans .....                          | 60            | 49          | 24                 | 46            | 48              | 55             | 37                 | 28              |
| . 25-34 ans .....                          | 67            | 52          | 34                 | 50            | 45              | 44             | 34                 | 26              |
| <b>TOTAL 35 ans et plus</b> .....          | <b>70</b>     | <b>59</b>   | <b>53</b>          | <b>46</b>     | <b>46</b>       | <b>45</b>      | <b>48</b>          | <b>47</b>       |
| . 35-49 ans .....                          | 73            | 53          | 46                 | 52            | 50              | 43             | 35                 | 41              |
| . 50-64 ans .....                          | 71            | 57          | 48                 | 46            | 41              | 44             | 51                 | 39              |
| . 65 ans et plus.....                      | 65            | 66          | 68                 | 40            | 47              | 48             | 59                 | 63              |
| PROFESSION DE L'INTERVIEWE(E)              |               |             |                    |               |                 |                |                    |                 |
| Artisan ou commerçant .....                | 76            | 45          | 44                 | 25            | 38              | 33             | 40                 | 36              |
| Profession libérale, cadre supérieur ..... | 89            | 70          | 53                 | 53            | 52              | 41             | 48                 | 46              |
| <b>Profession intermédiaire</b> .....      | <b>67</b>     | <b>56</b>   | <b>48</b>          | <b>50</b>     | <b>50</b>       | <b>41</b>      | <b>42</b>          | <b>43</b>       |
| Employé .....                              | 66            | 46          | 31                 | 50            | 43              | 48             | 33                 | 29              |
| Ouvrier.....                               | 68            | 44          | 27                 | 49            | 39              | 47             | 32                 | 26              |
| Retraité .....                             | 63            | 65          | 64                 | 41            | 49              | 47             | 58                 | 56              |
| Autre inactif .....                        | 68            | 57          | 40                 | 52            | 40              | 58             | 45                 | 37              |
| NIVEAU D'EDUCATION                         |               |             |                    |               |                 |                |                    |                 |
| Pas de diplôme .....                       | 58            | 61          | 38                 | 54            | 51              | 54             | 42                 | 36              |
| CEP / BEPC / CAP / BEP.....                | 68            | 53          | 46                 | 44            | 41              | 45             | 43                 | 45              |
| Baccalauréat.....                          | 70            | 50          | 47                 | 45            | 40              | 45             | 43                 | 38              |
| Bac + 2 ans, niveau bac + 2 ans .....      | 73            | 63          | 46                 | 48            | 59              | 43             | 45                 | 42              |
| Diplôme supérieur.....                     | 81            | 66          | 59                 | 48            | 50              | 40             | 53                 | 44              |
| PREFERENCE PARTISANE                       |               |             |                    |               |                 |                |                    |                 |
| <b>TOTAL Gauche</b> .....                  | <b>75</b>     | <b>46</b>   | <b>35</b>          | <b>63</b>     | <b>48</b>       | <b>60</b>      | <b>40</b>          | <b>28</b>       |
| .La France Insoumise .....                 | 69            | 45          | 24                 | 55            | 49              | 58             | 38                 | 23              |
| .Parti Socialiste .....                    | 81            | 56          | 48                 | 80            | 51              | 69             | 56                 | 32              |
| .Europe Ecologie Les Verts .....           | 91            | 49          | 47                 | 59            | 53              | 59             | 43                 | 35              |
| La République en Marche .....              | 72            | 77          | 73                 | 38            | 58              | 42             | 69                 | 59              |
| <b>MoDem</b> .....                         | <b>84</b>     | <b>78</b>   | <b>70</b>          | <b>64</b>     | <b>93</b>       | <b>66</b>      | <b>63</b>          | <b>44</b>       |
| <b>TOTAL Droite</b> .....                  | <b>63</b>     | <b>67</b>   | <b>61</b>          | <b>24</b>     | <b>40</b>       | <b>29</b>      | <b>51</b>          | <b>68</b>       |
| .Les Républicains .....                    | 65            | 74          | 59                 | 23            | 35              | 25             | 55                 | 81              |
| .Debout La France(*) .....                 | 60            | 50          | 57                 | 27            | 39              | 30             | 34                 | 53              |
| Rassemblement National .....               | 54            | 46          | 32                 | 39            | 27              | 35             | 29                 | 25              |
| <b>Sans sympathie partisane</b> .....      | <b>63</b>     | <b>48</b>   | <b>32</b>          | <b>48</b>     | <b>39</b>       | <b>43</b>      | <b>28</b>          | <b>32</b>       |
| VOTE A LA PRÉSIDENTIELLE 2017 (1er tour)   |               |             |                    |               |                 |                |                    |                 |
| Jean-Luc Mélenchon .....                   | 73            | 40          | 33                 | 63            | 51              | 62             | 34                 | 29              |
| Benoît Hamon .....                         | 68            | 56          | 40                 | 76            | 45              | 67             | 44                 | 29              |
| Emmanuel Macron .....                      | 77            | 77          | 69                 | 51            | 64              | 50             | 69                 | 49              |
| François Fillon .....                      | 69            | 75          | 58                 | 23            | 31              | 30             | 57                 | 72              |
| Nicolas Dupont-Aignan.....                 | 45            | 40          | 78                 | 26            | 47              | 15             | 25                 | 61              |
| Marine Le Pen .....                        | 61            | 49          | 32                 | 35            | 40              | 40             | 32                 | 32              |
| CATEGORIE D'AGGLOMERATION                  |               |             |                    |               |                 |                |                    |                 |
| Communes rurales .....                     | 66            | 54          | 49                 | 47            | 40              | 41             | 52                 | 44              |
| Communes urbaines de province.....         | 66            | 56          | 46                 | 46            | 47              | 46             | 41                 | 40              |
| Agglomération parisienne .....             | 82            | 63          | 46                 | 47            | 52              | 54             | 45                 | 45              |

## Le classement général

| TOTAL BONNE opinion                        | Nicolas Sarkozy | Xavier Bertrand | Edouard Philippe | Valérie Pécresse | Bruno Le Maire | Anne Hidalgo | Benoît Hamon | Gérard Collomb |
|--|-----------------|-----------------|------------------|------------------|----------------|--------------|--------------|----------------|
| <b>ENSEMBLE</b> .....                      | <b>41</b>       | <b>41</b>       | <b>39</b>        | <b>39</b>        | <b>38</b>      | <b>38</b>    | <b>37</b>    | <b>37</b>      |
| SEXE DE L'INTERVIEWE(E)                    |                 |                 |                  |                  |                |              |              |                |
| Homme .....                                | 38              | 41              | 33               | 36               | 36             | 33           | 38           | 35             |
| Femme.....                                 | 44              | 41              | 44               | 40               | 41             | 43           | 36           | 37             |
| AGE DE L'INTERVIEWE(E)                     |                 |                 |                  |                  |                |              |              |                |
| <b>TOTAL Moins de 35 ans</b> .....         | <b>33</b>       | <b>29</b>       | <b>28</b>        | <b>33</b>        | <b>33</b>      | <b>32</b>    | <b>45</b>    | <b>28</b>      |
| . 18-24 ans .....                          | 31              | 30              | 32               | 35               | 35             | 32           | 48           | 26             |
| . 25-34 ans .....                          | 34              | 29              | 25               | 31               | 30             | 32           | 43           | 29             |
| <b>TOTAL 35 ans et plus</b> .....          | <b>44</b>       | <b>45</b>       | <b>43</b>        | <b>41</b>        | <b>41</b>      | <b>40</b>    | <b>34</b>    | <b>40</b>      |
| . 35-49 ans .....                          | 36              | 32              | 30               | 31               | 29             | 38           | 43           | 36             |
| . 50-64 ans .....                          | 46              | 38              | 38               | 33               | 37             | 43           | 32           | 32             |
| . 65 ans et plus.....                      | 53              | 70              | 62               | 60               | 59             | 39           | 25           | 52             |
| PROFESSION DE L'INTERVIEWE(E)              |                 |                 |                  |                  |                |              |              |                |
| Artisan ou commerçant .....                | 48              | 41              | 25               | 22               | 32             | 10           | 33           | 25             |
| Profession libérale, cadre supérieur ..... | 30              | 43              | 56               | 38               | 41             | 51           | 44           | 50             |
| <b>Profession intermédiaire</b> .....      | <b>39</b>       | <b>39</b>       | <b>36</b>        | <b>33</b>        | <b>34</b>      | <b>33</b>    | <b>35</b>    | <b>36</b>      |
| Employé .....                              | 41              | 18              | 25               | 26               | 21             | 42           | 41           | 26             |
| Ouvrier.....                               | 38              | 30              | 17               | 25               | 28             | 33           | 33           | 24             |
| Retraité .....                             | 47              | 62              | 57               | 54               | 51             | 43           | 29           | 47             |
| Autre inactif .....                        | 41              | 32              | 35               | 43               | 47             | 32           | 51           | 29             |
| NIVEAU D'EDUCATION                         |                 |                 |                  |                  |                |              |              |                |
| Pas de diplôme .....                       | 50              | 33              | 34               | 45               | 37             | 38           | 39           | 31             |
| CEP / BEPC / CAP / BEP.....                | 46              | 44              | 35               | 37               | 38             | 36           | 30           | 36             |
| Baccalauréat.....                          | 32              | 37              | 35               | 33               | 32             | 34           | 44           | 33             |
| Bac + 2 ans, niveau bac + 2 ans .....      | 38              | 44              | 41               | 33               | 41             | 41           | 39           | 40             |
| Diplôme supérieur.....                     | 31              | 45              | 57               | 43               | 45             | 45           | 45           | 45             |
| PREFERENCE PARTISANE                       |                 |                 |                  |                  |                |              |              |                |
| <b>TOTAL Gauche</b> .....                  | <b>26</b>       | <b>30</b>       | <b>30</b>        | <b>26</b>        | <b>26</b>      | <b>47</b>    | <b>53</b>    | <b>26</b>      |
| .La France Insoumise .....                 | 29              | 21              | 23               | 25               | 25             | 37           | 55           | 18             |
| .Parti Socialiste .....                    | 18              | 35              | 38               | 18               | 35             | 60           | 61           | 35             |
| .Europe Ecologie Les Verts .....           | 30              | 40              | 39               | 34               | 29             | 51           | 46           | 30             |
| La République en Marche.....               | 48              | 60              | 85               | 51               | 69             | 46           | 34           | 58             |
| <b>MoDem</b> .....                         | <b>14</b>       | <b>52</b>       | <b>47</b>        | <b>29</b>        | <b>43</b>      | <b>37</b>    | <b>27</b>    | <b>48</b>      |
| <b>TOTAL Droite</b> .....                  | <b>73</b>       | <b>62</b>       | <b>45</b>        | <b>60</b>        | <b>53</b>      | <b>29</b>    | <b>21</b>    | <b>50</b>      |
| .Les Républicains .....                    | 87              | 74              | 52               | 67               | 56             | 29           | 15           | 48             |
| .Debout La France(*) .....                 | 63              | 41              | 31               | 46               | 44             | 26           | 28           | 45             |
| Rassemblement National .....               | 51              | 31              | 15               | 30               | 26             | 27           | 18           | 23             |
| <b>Sans sympathie partisane</b> .....      | <b>29</b>       | <b>26</b>       | <b>21</b>        | <b>35</b>        | <b>26</b>      | <b>30</b>    | <b>38</b>    | <b>29</b>      |
| VOTE A LA PRÉSIDENTIELLE 2017 (1er tour)   |                 |                 |                  |                  |                |              |              |                |
| Jean-Luc Mélenchon .....                   | 15              | 27              | 20               | 19               | 25             | 44           | 60           | 22             |
| Benoît Hamon .....                         | 17              | 34              | 34               | 23               | 19             | 58           | 92           | 26             |
| Emmanuel Macron .....                      | 38              | 51              | 71               | 45               | 56             | 50           | 33           | 52             |
| François Fillon .....                      | 74              | 69              | 58               | 63               | 58             | 31           | 17           | 54             |
| Nicolas Dupont-Aignan.....                 | 59              | 45              | 33               | 42               | 46             | 21           | 47           | 51             |
| Marine Le Pen .....                        | 55              | 29              | 20               | 34               | 33             | 27           | 25           | 25             |
| CATEGORIE D'AGGLOMERATION                  |                 |                 |                  |                  |                |              |              |                |
| Communes rurales .....                     | 45              | 43              | 36               | 37               | 38             | 39           | 31           | 36             |
| Communes urbaines de province.....         | 41              | 42              | 40               | 39               | 38             | 38           | 36           | 36             |
| Agglomération parisienne .....             | 40              | 35              | 41               | 40               | 38             | 36           | 48           | 36             |

## Le classement général

| TOTAL BONNE opinion                        | François Hollande | Gérard Larcher | Jean-Luc Mélenchon | Hervé Morin | Nicolas Dupont-Aignan | Jean-Michel Blanquer | François Fillon | Laurent Wauquiez |
|--|-------------------|----------------|--------------------|-------------|-----------------------|----------------------|-----------------|------------------|
| <b>ENSEMBLE</b> .....                      | <b>34</b>         | <b>34</b>      | <b>33</b>          | <b>32</b>   | <b>30</b>             | <b>30</b>            | <b>29</b>       | <b>29</b>        |
| SEXE DE L'INTERVIEWE(E)                    |                   |                |                    |             |                       |                      |                 |                  |
| Homme .....                                | 30                | 33             | 34                 | 36          | 31                    | 30                   | 24              | 27               |
| Femme.....                                 | 37                | 35             | 33                 | 28          | 28                    | 30                   | 34              | 31               |
| AGE DE L'INTERVIEWE(E)                     |                   |                |                    |             |                       |                      |                 |                  |
| <b>TOTAL Moins de 35 ans</b> .....         | <b>40</b>         | <b>23</b>      | <b>43</b>          | <b>28</b>   | <b>30</b>             | <b>24</b>            | <b>22</b>       | <b>30</b>        |
| . 18-24 ans .....                          | 44                | 25             | 51                 | 28          | 30                    | 24                   | 26              | 29               |
| . 25-34 ans .....                          | 37                | 21             | 38                 | 27          | 30                    | 23                   | 20              | 31               |
| <b>TOTAL 35 ans et plus</b> .....          | <b>32</b>         | <b>38</b>      | <b>29</b>          | <b>34</b>   | <b>29</b>             | <b>33</b>            | <b>32</b>       | <b>28</b>        |
| . 35-49 ans .....                          | 33                | 28             | 36                 | 29          | 25                    | 30                   | 24              | 23               |
| . 50-64 ans .....                          | 33                | 30             | 28                 | 29          | 33                    | 23                   | 32              | 28               |
| . 65 ans et plus.....                      | 30                | 59             | 25                 | 43          | 31                    | 46                   | 40              | 34               |
| PROFESSION DE L'INTERVIEWE(E)              |                   |                |                    |             |                       |                      |                 |                  |
| Artisan ou commerçant .....                | 31                | 21             | 27                 | 33          | 48                    | 42                   | 39              | 27               |
| Profession libérale, cadre supérieur ..... | 26                | 37             | 20                 | 28          | 20                    | 42                   | 25              | 14               |
| <b>Profession intermédiaire</b> .....      | <b>34</b>         | <b>30</b>      | <b>31</b>          | <b>31</b>   | <b>20</b>             | <b>29</b>            | <b>22</b>       | <b>20</b>        |
| Employé .....                              | 44                | 22             | 47                 | 20          | 26                    | 14                   | 23              | 30               |
| Ouvrier.....                               | 29                | 19             | 40                 | 26          | 34                    | 11                   | 19              | 36               |
| Retraité .....                             | 32                | 52             | 25                 | 40          | 28                    | 42                   | 39              | 31               |
| Autre inactif .....                        | 43                | 28             | 48                 | 32          | 40                    | 26                   | 32              | 37               |
| NIVEAU D'EDUCATION                         |                   |                |                    |             |                       |                      |                 |                  |
| Pas de diplôme .....                       | 38                | 23             | 43                 | 36          | 37                    | 20                   | 24              | 31               |
| CEP / BEPC / CAP / BEP.....                | 32                | 37             | 32                 | 33          | 32                    | 25                   | 35              | 32               |
| Baccalauréat.....                          | 34                | 31             | 38                 | 27          | 31                    | 36                   | 26              | 33               |
| Bac + 2 ans, niveau bac + 2 ans .....      | 33                | 31             | 30                 | 30          | 27                    | 33                   | 29              | 20               |
| Diplôme supérieur.....                     | 34                | 42             | 20                 | 31          | 14                    | 48                   | 24              | 18               |
| PREFERENCE PARTISANE                       |                   |                |                    |             |                       |                      |                 |                  |
| <b>TOTAL Gauche</b> .....                  | <b>50</b>         | <b>28</b>      | <b>55</b>          | <b>24</b>   | <b>21</b>             | <b>20</b>            | <b>15</b>       | <b>18</b>        |
| .La France Insoumise .....                 | 46                | 23             | 82                 | 27          | 29                    | 15                   | 19              | 25               |
| .Parti Socialiste .....                    | 75                | 31             | 38                 | 20          | 15                    | 24                   | 17              | 20               |
| .Europe Ecologie Les Verts .....           | 37                | 34             | 26                 | 27          | 16                    | 27                   | 9               | 12               |
| La République en Marche .....              | 26                | 49             | 10                 | 44          | 19                    | 60                   | 36              | 21               |
| <b>MoDem</b> .....                         | <b>37</b>         | <b>27</b>      | <b>10</b>          | <b>20</b>   | <b>13</b>             | <b>41</b>            | <b>32</b>       | <b>27</b>        |
| <b>TOTAL Droite</b> .....                  | <b>16</b>         | <b>58</b>      | <b>18</b>          | <b>52</b>   | <b>48</b>             | <b>42</b>            | <b>52</b>       | <b>50</b>        |
| .Les Républicains .....                    | 9                 | 70             | 11                 | 57          | 31                    | 41                   | 63              | 62               |
| .Debout La France(*) .....                 | 17                | 39             | 20                 | 45          | 94                    | 34                   | 51              | 47               |
| Rassemblement National .....               | 25                | 15             | 40                 | 25          | 63                    | 9                    | 38              | 47               |
| <b>Sans sympathie partisane</b> .....      | <b>32</b>         | <b>16</b>      | <b>26</b>          | <b>21</b>   | <b>17</b>             | <b>19</b>            | <b>21</b>       | <b>23</b>        |
| VOTE A LA PRÉSIDENTIELLE 2017 (1er tour)   |                   |                |                    |             |                       |                      |                 |                  |
| Jean-Luc Mélenchon .....                   | 46                | 24             | 74                 | 23          | 17                    | 20                   | 12              | 17               |
| Benoît Hamon .....                         | 54                | 21             | 39                 | 14          | 13                    | 24                   | 7               | 14               |
| Emmanuel Macron .....                      | 41                | 45             | 15                 | 32          | 15                    | 53                   | 20              | 19               |
| François Fillon .....                      | 13                | 61             | 12                 | 55          | 31                    | 46                   | 72              | 49               |
| Nicolas Dupont-Aignan.....                 | 26                | 38             | 15                 | 43          | 82                    | 39                   | 39              | 41               |
| Marine Le Pen .....                        | 29                | 20             | 36                 | 29          | 57                    | 11                   | 34              | 40               |
| CATEGORIE D'AGGLOMERATION                  |                   |                |                    |             |                       |                      |                 |                  |
| Communes rurales .....                     | 31                | 40             | 30                 | 33          | 28                    | 26                   | 27              | 29               |
| Communes urbaines de province.....         | 34                | 32             | 35                 | 32          | 31                    | 30                   | 30              | 31               |
| Agglomération parisienne .....             | 40                | 32             | 31                 | 30          | 27                    | 35                   | 28              | 19               |

## Le classement général

| TOTAL BONNE opinion                        | Marlène Schiappa | Marine Le Pen | Christophe Castaner | Stéphane Le Foll | Emmanuel Macron | Gérald Darmanin | François Ruffin | Agnès Buzyn |
|--|------------------|---------------|---------------------|------------------|-----------------|-----------------|-----------------|-------------|
| <b>ENSEMBLE</b> .....                      | <b>29</b>        | <b>28</b>     | <b>27</b>           | <b>27</b>        | <b>26</b>       | <b>26</b>       | <b>25</b>       | <b>25</b>   |
| SEXE DE L'INTERVIEWE(E)                    |                  |               |                     |                  |                 |                 |                 |             |
| Homme .....                                | 23               | 29            | 26                  | 26               | 23              | 26              | 30              | 24          |
| Femme.....                                 | 33               | 27            | 28                  | 28               | 29              | 25              | 21              | 26          |
| AGE DE L'INTERVIEWE(E)                     |                  |               |                     |                  |                 |                 |                 |             |
| <b>TOTAL Moins de 35 ans</b> .....         | <b>24</b>        | <b>30</b>     | <b>19</b>           | <b>22</b>        | <b>18</b>       | <b>17</b>       | <b>30</b>       | <b>26</b>   |
| . 18-24 ans .....                          | 20               | 27            | 23                  | 18               | 17              | 20              | 35              | 30          |
| . 25-34 ans .....                          | 27               | 32            | 16                  | 24               | 18              | 16              | 26              | 22          |
| <b>TOTAL 35 ans et plus</b> .....          | <b>30</b>        | <b>27</b>     | <b>30</b>           | <b>29</b>        | <b>30</b>       | <b>28</b>       | <b>24</b>       | <b>25</b>   |
| . 35-49 ans .....                          | 31               | 26            | 23                  | 24               | 24              | 26              | 28              | 22          |
| . 50-64 ans .....                          | 23               | 34            | 27                  | 24               | 22              | 23              | 23              | 20          |
| . 65 ans et plus.....                      | 35               | 20            | 41                  | 41               | 46              | 35              | 21              | 36          |
| PROFESSION DE L'INTERVIEWE(E)              |                  |               |                     |                  |                 |                 |                 |             |
| Artisan ou commerçant .....                | 17               | 39            | 4                   | 17               | 16              | 23              | 40              | 27          |
| Profession libérale, cadre supérieur ..... | 38               | 14            | 37                  | 28               | 50              | 35              | 35              | 33          |
| <b>Profession intermédiaire</b> .....      | <b>29</b>        | <b>17</b>     | <b>24</b>           | <b>23</b>        | <b>21</b>       | <b>24</b>       | <b>32</b>       | <b>20</b>   |
| Employé .....                              | 21               | 34            | 19                  | 23               | 13              | 16              | 22              | 20          |
| Ouvrier.....                               | 23               | 40            | 14                  | 19               | 12              | 20              | 23              | 17          |
| Retraité .....                             | 33               | 25            | 36                  | 38               | 40              | 32              | 22              | 32          |
| Autre inactif .....                        | 27               | 31            | 32                  | 28               | 17              | 18              | 19              | 29          |
| NIVEAU D'EDUCATION                         |                  |               |                     |                  |                 |                 |                 |             |
| Pas de diplôme .....                       | 28               | 43            | 19                  | 31               | 17              | 22              | 21              | 21          |
| CEP / BEPC / CAP / BEP.....                | 24               | 32            | 28                  | 26               | 24              | 24              | 25              | 22          |
| Baccalauréat.....                          | 29               | 22            | 23                  | 20               | 21              | 26              | 28              | 29          |
| Bac + 2 ans, niveau bac + 2 ans .....      | 31               | 21            | 33                  | 30               | 29              | 27              | 30              | 28          |
| Diplôme supérieur.....                     | 39               | 10            | 33                  | 34               | 48              | 32              | 29              | 36          |
| PREFERENCE PARTISANE                       |                  |               |                     |                  |                 |                 |                 |             |
| <b>TOTAL Gauche</b> .....                  | <b>25</b>        | <b>18</b>     | <b>15</b>           | <b>29</b>        | <b>17</b>       | <b>15</b>       | <b>34</b>       | <b>16</b>   |
| .La France Insoumise .....                 | 23               | 30            | 12                  | 19               | 8               | 17              | 32              | 13          |
| .Parti Socialiste .....                    | 30               | 2             | 25                  | 42               | 31              | 10              | 25              | 17          |
| .Europe Ecologie Les Verts .....           | 36               | 10            | 19                  | 31               | 21              | 26              | 38              | 25          |
| La République en Marche .....              | 50               | 6             | 68                  | 46               | 82              | 64              | 21              | 53          |
| <b>MoDem</b> .....                         | <b>30</b>        | <b>10</b>     | <b>38</b>           | <b>35</b>        | <b>34</b>       | <b>33</b>       | <b>19</b>       | <b>35</b>   |
| <b>TOTAL Droite</b> .....                  | <b>27</b>        | <b>32</b>     | <b>27</b>           | <b>24</b>        | <b>25</b>       | <b>26</b>       | <b>22</b>       | <b>30</b>   |
| .Les Républicains .....                    | 27               | 13            | 27                  | 29               | 34              | 30              | 23              | 28          |
| .Debout La France(*) .....                 | 17               | 68            | 17                  | 14               | 5               | 15              | 25              | 24          |
| Rassemblement National .....               | 14               | 93            | 17                  | 14               | 6               | 16              | 28              | 13          |
| <b>Sans sympathie partisane</b> .....      | <b>26</b>        | <b>26</b>     | <b>19</b>           | <b>17</b>        | <b>8</b>        | <b>15</b>       | <b>13</b>       | <b>20</b>   |
| VOTE A LA PRÉSIDENTIELLE 2017 (1er tour)   |                  |               |                     |                  |                 |                 |                 |             |
| Jean-Luc Mélenchon .....                   | 24               | 17            | 11                  | 26               | 7               | 12              | 43              | 15          |
| Benoît Hamon .....                         | 28               | 2             | 22                  | 30               | 19              | 14              | 34              | 18          |
| Emmanuel Macron .....                      | 52               | 6             | 53                  | 47               | 66              | 42              | 19              | 43          |
| François Fillon .....                      | 27               | 14            | 42                  | 24               | 46              | 40              | 20              | 32          |
| Nicolas Dupont-Aignan.....                 | 22               | 59            | 30                  | 11               | 10              | 30              | 29              | 24          |
| Marine Le Pen .....                        | 17               | 92            | 19                  | 16               | 9               | 20              | 20              | 15          |
| CATEGORIE D'AGGLOMERATION                  |                  |               |                     |                  |                 |                 |                 |             |
| Communes rurales .....                     | 26               | 27            | 26                  | 30               | 22              | 21              | 22              | 24          |
| Communes urbaines de province.....         | 29               | 32            | 28                  | 26               | 28              | 26              | 26              | 24          |
| Agglomération parisienne .....             | 28               | 18            | 26                  | 27               | 27              | 26              | 30              | 32          |



## Le classement général

| TOTAL BONNE opinion                        | François de Rugy | Brice Hortefeux | Eric Woerth | Christian Estrosi | Muriel Pénicaud | Jean-Christophe Lagarde | Richard Ferrand | Yannick Jadot |
|--|------------------|-----------------|-------------|-------------------|-----------------|-------------------------|-----------------|---------------|
| <b>ENSEMBLE</b> .....                      | <b>25</b>        | <b>25</b>       | <b>24</b>   | <b>24</b>         | <b>22</b>       | <b>22</b>               | <b>21</b>       | <b>20</b>     |
| SEXE DE L'INTERVIEWE(E)                    |                  |                 |             |                   |                 |                         |                 |               |
| Homme .....                                | 25               | 23              | 24          | 23                | 20              | 21                      | 21              | 20            |
| Femme.....                                 | 26               | 27              | 23          | 24                | 25              | 23                      | 21              | 20            |
| AGE DE L'INTERVIEWE(E)                     |                  |                 |             |                   |                 |                         |                 |               |
| <b>TOTAL Moins de 35 ans</b> .....         | <b>26</b>        | <b>17</b>       | <b>19</b>   | <b>17</b>         | <b>23</b>       | <b>21</b>               | <b>20</b>       | <b>25</b>     |
| . 18-24 ans .....                          | 27               | 16              | 24          | 17                | 20              | 24                      | 25              | 32            |
| . 25-34 ans .....                          | 25               | 19              | 16          | 17                | 24              | 20                      | 18              | 19            |
| <b>TOTAL 35 ans et plus</b> .....          | <b>25</b>        | <b>27</b>       | <b>25</b>   | <b>26</b>         | <b>22</b>       | <b>23</b>               | <b>21</b>       | <b>19</b>     |
| . 35-49 ans .....                          | 20               | 25              | 20          | 22                | 15              | 21                      | 20              | 18            |
| . 50-64 ans .....                          | 24               | 24              | 21          | 22                | 19              | 20                      | 18              | 16            |
| . 65 ans et plus.....                      | 33               | 34              | 37          | 35                | 33              | 28                      | 26              | 25            |
| PROFESSION DE L'INTERVIEWE(E)              |                  |                 |             |                   |                 |                         |                 |               |
| Artisan ou commerçant .....                | 14               | 18              | 23          | 25                | 20              | 22                      | 10              | 16            |
| Profession libérale, cadre supérieur ..... | 37               | 18              | 22          | 21                | 34              | 22                      | 26              | 37            |
| <b>Profession intermédiaire</b> .....      | <b>23</b>        | <b>22</b>       | <b>18</b>   | <b>19</b>         | <b>17</b>       | <b>24</b>               | <b>15</b>       | <b>16</b>     |
| Employé .....                              | 14               | 20              | 11          | 19                | 13              | 17                      | 19              | 9             |
| Ouvrier.....                               | 16               | 23              | 21          | 20                | 12              | 18                      | 15              | 14            |
| Retraité .....                             | 29               | 30              | 32          | 30                | 30              | 22                      | 23              | 23            |
| Autre inactif .....                        | 37               | 33              | 27          | 23                | 25              | 29                      | 30              | 29            |
| NIVEAU D'EDUCATION                         |                  |                 |             |                   |                 |                         |                 |               |
| Pas de diplôme .....                       | 24               | 26              | 21          | 13                | 18              | 20                      | 21              | 14            |
| CEP / BEPC / CAP / BEP.....                | 21               | 29              | 23          | 29                | 19              | 21                      | 20              | 18            |
| Baccalauréat.....                          | 20               | 19              | 27          | 23                | 22              | 28                      | 20              | 23            |
| Bac + 2 ans, niveau bac + 2 ans .....      | 26               | 24              | 19          | 22                | 26              | 21                      | 21              | 22            |
| Diplôme supérieur.....                     | 42               | 19              | 26          | 21                | 32              | 21                      | 24              | 32            |
| PREFERENCE PARTISANE                       |                  |                 |             |                   |                 |                         |                 |               |
| <b>TOTAL Gauche</b> .....                  | <b>19</b>        | <b>17</b>       | <b>15</b>   | <b>14</b>         | <b>11</b>       | <b>15</b>               | <b>18</b>       | <b>24</b>     |
| .La France Insoumise .....                 | 16               | 18              | 14          | 11                | 10              | 20                      | 13              | 20            |
| .Parti Socialiste .....                    | 20               | 17              | 17          | 16                | 13              | 16                      | 20              | 18            |
| .Europe Ecologie Les Verts .....           | 25               | 19              | 18          | 20                | 19              | 16                      | 20              | 40            |
| La République en Marche .....              | 56               | 27              | 28          | 38                | 53              | 29                      | 36              | 31            |
| <b>MoDem</b> .....                         | <b>28</b>        | <b>11</b>       | <b>19</b>   | <b>24</b>         | <b>28</b>       | <b>17</b>               | <b>13</b>       | <b>13</b>     |
| <b>TOTAL Droite</b> .....                  | <b>29</b>        | <b>48</b>       | <b>48</b>   | <b>40</b>         | <b>27</b>       | <b>36</b>               | <b>22</b>       | <b>18</b>     |
| .Les Républicains .....                    | 23               | 63              | 54          | 51                | 25              | 37                      | 26              | 14            |
| .Debout La France(*) .....                 | 34               | 34              | 37          | 22                | 22              | 34                      | 15              | 20            |
| Rassemblement National .....               | 10               | 23              | 17          | 19                | 15              | 17                      | 14              | 12            |
| <b>Sans sympathie partisane</b> .....      | <b>16</b>        | <b>17</b>       | <b>14</b>   | <b>15</b>         | <b>13</b>       | <b>19</b>               | <b>18</b>       | <b>12</b>     |
| VOTE A LA PRÉSIDENTIELLE 2017 (1er tour)   |                  |                 |             |                   |                 |                         |                 |               |
| Jean-Luc Mélenchon .....                   | 11               | 7               | 12          | 10                | 11              | 17                      | 14              | 24            |
| Benoît Hamon .....                         | 11               | 12              | 11          | 17                | 7               | 11                      | 12              | 30            |
| Emmanuel Macron .....                      | 49               | 20              | 23          | 34                | 39              | 28                      | 31              | 24            |
| François Fillon .....                      | 31               | 53              | 51          | 46                | 29              | 36                      | 26              | 23            |
| Nicolas Dupont-Aignan.....                 | 47               | 25              | 32          | 29                | 26              | 35                      | 20              | 13            |
| Marine Le Pen .....                        | 14               | 26              | 21          | 23                | 13              | 16                      | 19              | 12            |
| CATEGORIE D'AGGLOMERATION                  |                  |                 |             |                   |                 |                         |                 |               |
| Communes rurales .....                     | 23               | 29              | 23          | 24                | 18              | 20                      | 19              | 19            |
| Communes urbaines de province.....         | 24               | 24              | 24          | 24                | 23              | 22                      | 22              | 19            |
| Agglomération parisienne .....             | 30               | 20              | 23          | 24                | 23              | 24                      | 19              | 25            |

## Le classement général

| TOTAL BONNE opinion                        | Christian Jacob | Alexis Corbière | Eric Ciotti | Florian Philippot | Olivier Faure | Pierre Laurent |
|--|-----------------|-----------------|-------------|-------------------|---------------|----------------|
| <b>ENSEMBLE</b> .....                      | <b>20</b>       | <b>19</b>       | <b>19</b>   | <b>18</b>         | <b>17</b>     | <b>16</b>      |
| SEXE DE L'INTERVIEWE(E)                    |                 |                 |             |                   |               |                |
| Homme .....                                | 21              | 21              | 20          | 20                | 20            | 17             |
| Femme.....                                 | 19              | 17              | 18          | 15                | 15            | 16             |
| AGE DE L'INTERVIEWE(E)                     |                 |                 |             |                   |               |                |
| <b>TOTAL Moins de 35 ans</b> .....         | <b>13</b>       | <b>21</b>       | <b>17</b>   | <b>17</b>         | <b>17</b>     | <b>14</b>      |
| . 18-24 ans .....                          | 15              | 29              | 22          | 18                | 20            | 22             |
| . 25-34 ans .....                          | 13              | 16              | 14          | 15                | 15            | 9              |
| <b>TOTAL 35 ans et plus</b> .....          | <b>22</b>       | <b>18</b>       | <b>21</b>   | <b>17</b>         | <b>18</b>     | <b>17</b>      |
| . 35-49 ans .....                          | 16              | 18              | 19          | 15                | 14            | 10             |
| . 50-64 ans .....                          | 20              | 19              | 20          | 22                | 14            | 18             |
| . 65 ans et plus.....                      | 34              | 16              | 22          | 15                | 24            | 23             |
| PROFESSION DE L'INTERVIEWE(E)              |                 |                 |             |                   |               |                |
| Artisan ou commerçant .....                | 16              | 21              | 18          | 27                | 18            | 12             |
| Profession libérale, cadre supérieur ..... | 14              | 20              | 19          | 12                | 18            | 10             |
| <b>Profession intermédiaire</b> .....      | <b>15</b>       | <b>15</b>       | <b>18</b>   | <b>13</b>         | <b>13</b>     | <b>10</b>      |
| Employé .....                              | 12              | 13              | 16          | 21                | 13            | 11             |
| Ouvrier.....                               | 11              | 18              | 15          | 18                | 11            | 15             |
| Retraité .....                             | 32              | 17              | 23          | 16                | 24            | 25             |
| Autre inactif .....                        | 22              | 29              | 20          | 19                | 16            | 16             |
| NIVEAU D'EDUCATION                         |                 |                 |             |                   |               |                |
| Pas de diplôme .....                       | 21              | 22              | 15          | 25                | 21            | 24             |
| CEP / BEPC / CAP / BEP.....                | 22              | 16              | 22          | 20                | 14            | 15             |
| Baccalauréat.....                          | 23              | 19              | 24          | 15                | 19            | 14             |
| Bac + 2 ans, niveau bac + 2 ans .....      | 11              | 19              | 16          | 11                | 18            | 17             |
| Diplôme supérieur.....                     | 17              | 18              | 16          | 8                 | 19            | 12             |
| PREFERENCE PARTISANE                       |                 |                 |             |                   |               |                |
| <b>TOTAL Gauche</b> .....                  | <b>12</b>       | <b>23</b>       | <b>14</b>   | <b>11</b>         | <b>20</b>     | <b>22</b>      |
| .La France Insoumise .....                 | 13              | 30              | 17          | 12                | 15            | 19             |
| .Parti Socialiste .....                    | 12              | 20              | 15          | 3                 | 24            | 18             |
| .Europe Ecologie Les Verts .....           | 17              | 25              | 14          | 11                | 20            | 21             |
| La République en Marche.....               | 27              | 13              | 20          | 8                 | 25            | 17             |
| <b>MoDem</b> .....                         | <b>10</b>       | <b>3</b>        | <b>11</b>   | <b>8</b>          | <b>6</b>      | <b>15</b>      |
| <b>TOTAL Droite</b> .....                  | <b>38</b>       | <b>19</b>       | <b>37</b>   | <b>24</b>         | <b>12</b>     | <b>11</b>      |
| .Les Républicains .....                    | 44              | 16              | 39          | 15                | 11            | 12             |
| .Debout La France(*) .....                 | 37              | 24              | 46          | 44                | 12            | 7              |
| Rassemblement National .....               | 19              | 22              | 14          | 51                | 16            | 16             |
| <b>Sans sympathie partisane</b> .....      | <b>14</b>       | <b>12</b>       | <b>16</b>   | <b>9</b>          | <b>11</b>     | <b>8</b>       |
| VOTE A LA PRÉSIDENTIELLE 2017 (1er tour)   |                 |                 |             |                   |               |                |
| Jean-Luc Mélenchon .....                   | 9               | 30              | 8           | 9                 | 17            | 23             |
| Benoît Hamon .....                         | 6               | 28              | 7           | 5                 | 24            | 28             |
| Emmanuel Macron .....                      | 17              | 14              | 13          | 6                 | 23            | 14             |
| François Fillon .....                      | 38              | 12              | 38          | 15                | 19            | 11             |
| Nicolas Dupont-Aignan.....                 | 34              | 18              | 40          | 45                | 6             | 14             |
| Marine Le Pen .....                        | 21              | 21              | 20          | 44                | 11            | 13             |
| CATEGORIE D'AGGLOMERATION                  |                 |                 |             |                   |               |                |
| Communes rurales .....                     | 18              | 20              | 16          | 19                | 18            | 18             |
| Communes urbaines de province.....         | 22              | 17              | 22          | 18                | 16            | 17             |
| Agglomération parisienne .....             | 18              | 24              | 18          | 13                | 20            | 12             |

## Le classement général

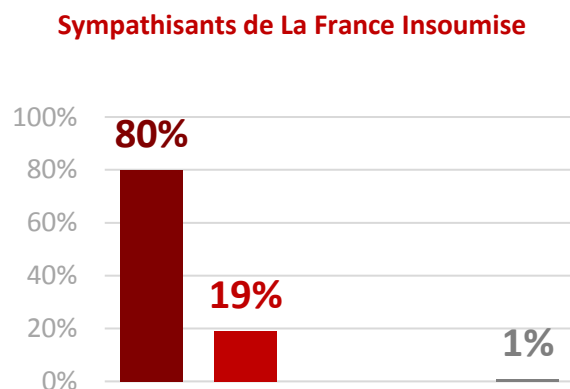
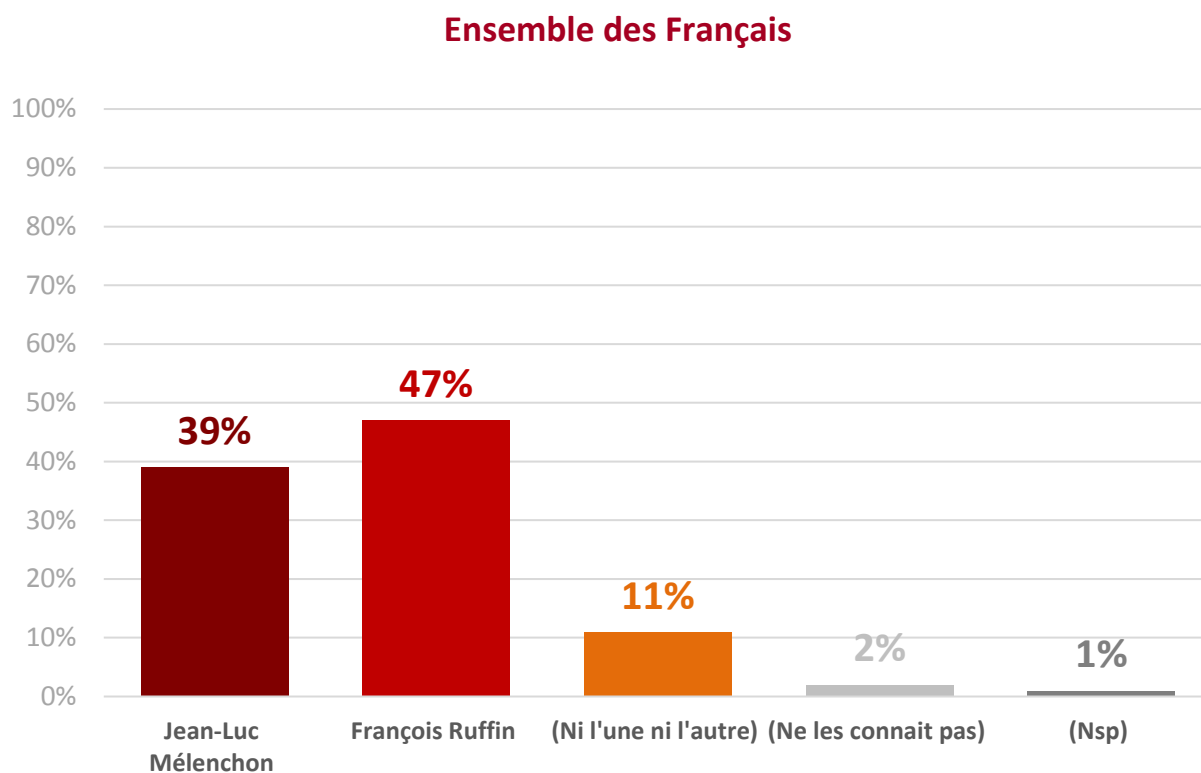
| TOTAL BONNE opinion                             | Benjamin Griveaux | Florence Parly | Bruno Retailleau | Guillaume Peltier |
|---|-------------------|----------------|------------------|-------------------|
| <b>ENSEMBLE</b> .....                           | <b>16</b>         | <b>15</b>      | <b>12</b>        | <b>9</b>          |
| <b>SEXE DE L'INTERVIEWE(E)</b>                  |                   |                |                  |                   |
| Homme .....                                     | 16                | 13             | 13               | 11                |
| Femme.....                                      | 16                | 17             | 11               | 9                 |
| <b>AGE DE L'INTERVIEWE(E)</b>                   |                   |                |                  |                   |
| <b>TOTAL Moins de 35 ans</b> .....              | <b>17</b>         | <b>15</b>      | <b>10</b>        | <b>15</b>         |
| . 18-24 ans .....                               | 17                | 14             | 12               | 16                |
| . 25-34 ans .....                               | 17                | 16             | 9                | 13                |
| <b>TOTAL 35 ans et plus</b> .....               | <b>16</b>         | <b>15</b>      | <b>12</b>        | <b>8</b>          |
| . 35-49 ans .....                               | 13                | 14             | 7                | 5                 |
| . 50-64 ans .....                               | 13                | 11             | 11               | 9                 |
| . 65 ans et plus.....                           | 21                | 21             | 22               | 11                |
| <b>PROFESSION DE L'INTERVIEWE(E)</b>            |                   |                |                  |                   |
| Artisan ou commerçant .....                     | 18                | 6              | 5                | 8                 |
| Profession libérale, cadre supérieur .....      | 22                | 27             | 11               | 13                |
| <b>Profession intermédiaire</b> .....           | <b>15</b>         | <b>11</b>      | <b>8</b>         | <b>6</b>          |
| Employé .....                                   | 10                | 7              | 4                | 7                 |
| Ouvrier.....                                    | 9                 | 14             | 6                | 9                 |
| Retraité .....                                  | 21                | 18             | 21               | 11                |
| Autre inactif .....                             | 14                | 17             | 16               | 15                |
| <b>NIVEAU D'EDUCATION</b>                       |                   |                |                  |                   |
| Pas de diplôme .....                            | 13                | 14             | 15               | 7                 |
| CEP / BEPC / CAP / BEP.....                     | 13                | 12             | 11               | 10                |
| Baccalauréat.....                               | 18                | 14             | 14               | 10                |
| Bac + 2 ans, niveau bac + 2 ans .....           | 18                | 24             | 8                | 15                |
| Diplôme supérieur.....                          | 25                | 21             | 11               | 8                 |
| <b>PREFERENCE PARTISANE</b>                     |                   |                |                  |                   |
| <b>TOTAL Gauche</b> .....                       | <b>12</b>         | <b>13</b>      | <b>10</b>        | <b>8</b>          |
| .La France Insoumise .....                      | 12                | 12             | 10               | 9                 |
| .Parti Socialiste .....                         | 11                | 14             | 5                | 4                 |
| .Europe Ecologie Les Verts .....                | 18                | 19             | 15               | 14                |
| La République en Marche.....                    | 39                | 33             | 18               | 11                |
| <b>MoDem</b> .....                              | <b>11</b>         | <b>15</b>      | <b>3</b>         | <b>4</b>          |
| <b>TOTAL Droite</b> .....                       | <b>16</b>         | <b>13</b>      | <b>22</b>        | <b>17</b>         |
| .Les Républicains .....                         | 18                | 11             | 24               | 21                |
| .Debout La France(*) .....                      | 7                 | 11             | 21               | 17                |
| Rassemblement National .....                    | 13                | 14             | 7                | 13                |
| <b>Sans sympathie partisane</b> .....           | <b>6</b>          | <b>7</b>       | <b>3</b>         | <b>1</b>          |
| <b>VOTE A LA PRÉSIDENTIELLE 2017 (1er tour)</b> |                   |                |                  |                   |
| Jean-Luc Mélenchon .....                        | 8                 | 9              | 5                | 9                 |
| Benoît Hamon .....                              | 8                 | 9              | 7                | 5                 |
| Emmanuel Macron .....                           | 32                | 26             | 9                | 8                 |
| François Fillon .....                           | 21                | 16             | 25               | 11                |
| Nicolas Dupont-Aignan.....                      | 5                 | 12             | 13               | 14                |
| Marine Le Pen .....                             | 12                | 12             | 11               | 7                 |
| <b>CATEGORIE D'AGGLOMERATION</b>                |                   |                |                  |                   |
| Communes rurales .....                          | 10                | 7              | 9                | 9                 |
| Communes urbaines de province.....              | 17                | 16             | 12               | 11                |
| Agglomération parisienne .....                  | 22                | 21             | 13               | 7                 |

- 2.2 -

## *Les duels*

## Duel n° 1 : Jean-Luc Mélenchon / François Ruffin

Question : Des deux personnalités suivantes, laquelle préférez-vous ?



## Duel n° 1: Jean-Luc Mélenchon / François Ruffin

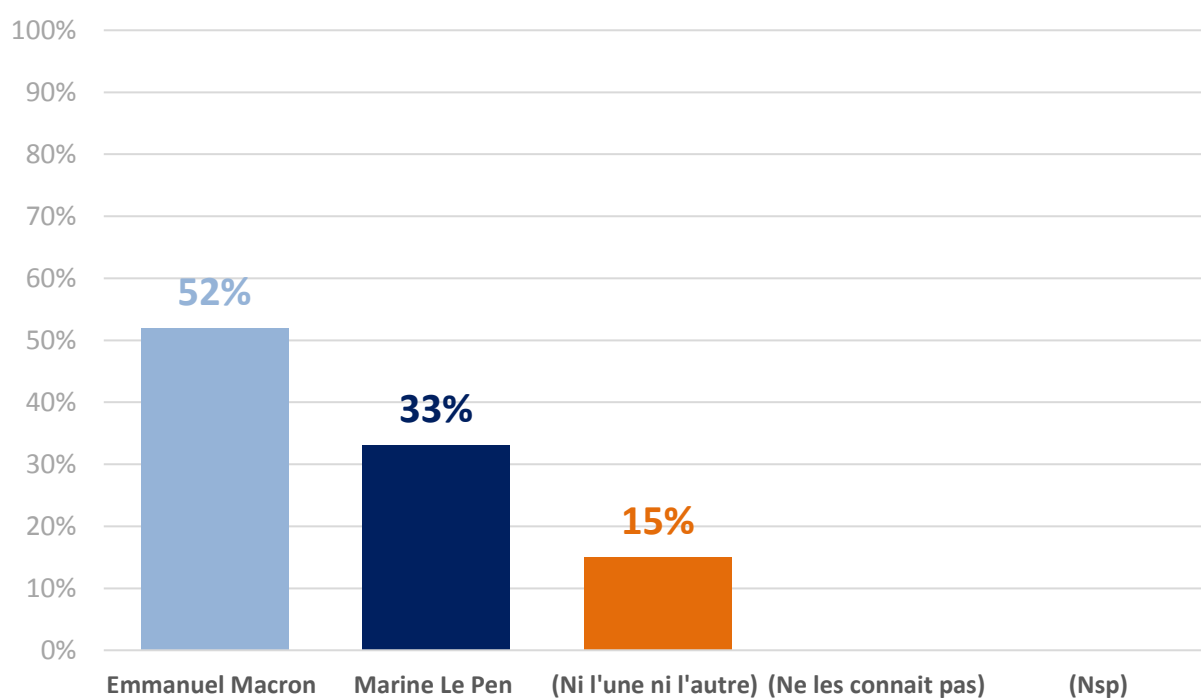
|   | Jean-Luc Mélenchon | François Ruffin | (Ni l'une ni l'autre) | (Ne les connaît pas) | (Nsp)    |
|---|--------------------|-----------------|-----------------------|----------------------|----------|
| <b>ENSEMBLE</b> .....                           | <b>39</b>          | <b>47</b>       | <b>11</b>             | <b>2</b>             | <b>1</b> |
| <b>SEXE DE L'INTERVIEWE(E)</b>                  |                    |                 |                       |                      |          |
| Homme .....                                     | 39                 | 51              | 8                     | 1                    | 1        |
| Femme.....                                      | 40                 | 43              | 14                    | 3                    | -        |
| <b>AGE DE L'INTERVIEWE(E)</b>                   |                    |                 |                       |                      |          |
| <b>TOTAL Moins de 35 ans</b> .....              | <b>55</b>          | <b>39</b>       | <b>5</b>              | <b>1</b>             | <b>-</b> |
| . 18-24 ans .....                               | 59                 | 34              | 6                     | -                    | 1        |
| . 25-34 ans .....                               | 50                 | 43              | 5                     | 2                    | -        |
| <b>TOTAL 35 ans et plus</b> .....               | <b>34</b>          | <b>49</b>       | <b>14</b>             | <b>2</b>             | <b>1</b> |
| . 35-49 ans .....                               | 39                 | 50              | 9                     | 1                    | 1        |
| . 50-64 ans .....                               | 36                 | 47              | 14                    | 3                    | -        |
| . 65 ans et plus.....                           | 25                 | 52              | 19                    | 3                    | 1        |
| <b>PROFESSION DE L'INTERVIEWE(E)</b>            |                    |                 |                       |                      |          |
| Artisan ou commerçant .....                     | 32                 | 52              | 6                     | 10                   | -        |
| Profession libérale, cadre supérieur .....      | 27                 | 61              | 10                    | -                    | 2        |
| <b>Profession intermédiaire</b> .....           | <b>31</b>          | <b>56</b>       | <b>12</b>             | <b>1</b>             | <b>-</b> |
| Employé .....                                   | 54                 | 32              | 10                    | 4                    | -        |
| Ouvrier.....                                    | 58                 | 35              | 6                     | -                    | 1        |
| Retraité .....                                  | 28                 | 51              | 18                    | 2                    | 1        |
| Autre inactif .....                             | 49                 | 41              | 10                    | -                    | -        |
| <b>NIVEAU D'EDUCATION</b>                       |                    |                 |                       |                      |          |
| Pas de diplôme .....                            | 44                 | 45              | 8                     | 3                    | -        |
| CEP / BEPC / CAP / BEP.....                     | 40                 | 43              | 14                    | 2                    | 1        |
| Baccalauréat.....                               | 48                 | 41              | 9                     | 1                    | 1        |
| Bac + 2 ans, niveau bac + 2 ans .....           | 32                 | 53              | 13                    | 1                    | 1        |
| Diplôme supérieur.....                          | 26                 | 60              | 11                    | 2                    | 1        |
| <b>PREFERENCE PARTISANE</b>                     |                    |                 |                       |                      |          |
| <b>TOTAL Gauche</b> .....                       | <b>56</b>          | <b>38</b>       | <b>5</b>              | <b>1</b>             | <b>-</b> |
| .La France Insoumise .....                      | 80                 | 19              | -                     | -                    | 1        |
| .Parti Socialiste .....                         | 43                 | 44              | 13                    | -                    | -        |
| .Europe Ecologie Les Verts .....                | 38                 | 53              | 7                     | 1                    | 1        |
| La République en Marche.....                    | 21                 | 61              | 15                    | 2                    | 1        |
| <b>MoDem</b> .....                              | <b>24</b>          | <b>47</b>       | <b>24</b>             | <b>1</b>             | <b>4</b> |
| <b>TOTAL Droite</b> .....                       | <b>22</b>          | <b>56</b>       | <b>18</b>             | <b>3</b>             | <b>1</b> |
| .Les Républicains .....                         | 16                 | 56              | 23                    | 3                    | 2        |
| .Debout La France(*) .....                      | 25                 | 61              | 9                     | 5                    | -        |
| Rassemblement National .....                    | 48                 | 44              | 4                     | 4                    | -        |
| <b>Sans sympathie partisane</b> .....           | <b>38</b>          | <b>42</b>       | <b>17</b>             | <b>2</b>             | <b>1</b> |
| <b>VOTE A LA PRÉSIDENTIELLE 2017 (1er tour)</b> |                    |                 |                       |                      |          |
| Jean-Luc Mélenchon .....                        | 63                 | 30              | 7                     | -                    | -        |
| Benoît Hamon .....                              | 46                 | 50              | 3                     | 1                    | -        |
| Emmanuel Macron .....                           | 23                 | 58              | 16                    | 2                    | 1        |
| François Fillon .....                           | 17                 | 58              | 19                    | 4                    | 2        |
| Nicolas Dupont-Aignan.....                      | 31                 | 57              | 12                    | -                    | -        |
| Marine Le Pen .....                             | 47                 | 42              | 5                     | 5                    | 1        |
| <b>CATEGORIE D'AGGLOMERATION</b>                |                    |                 |                       |                      |          |
| Communes rurales .....                          | 34                 | 46              | 15                    | 4                    | 1        |
| Communes urbaines de province.....              | 41                 | 46              | 11                    | 1                    | 1        |
| Agglomération parisienne .....                  | 39                 | 50              | 9                     | 1                    | 1        |

(\*) Effectifs inférieurs à 40 individus : ces résultats sont à interpréter avec prudence en raison de la faiblesse des effectifs

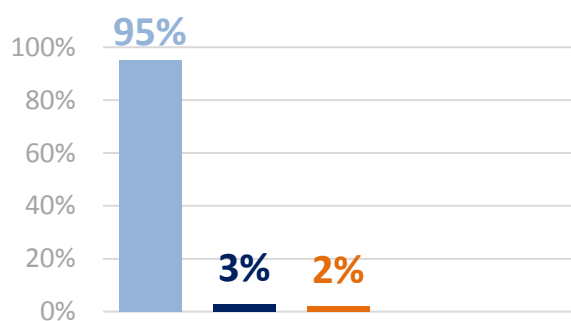
## Duel n° 2 : Emmanuel Macron / Marine Le Pen

Question : Des deux personnalités suivantes, laquelle préférez-vous ?

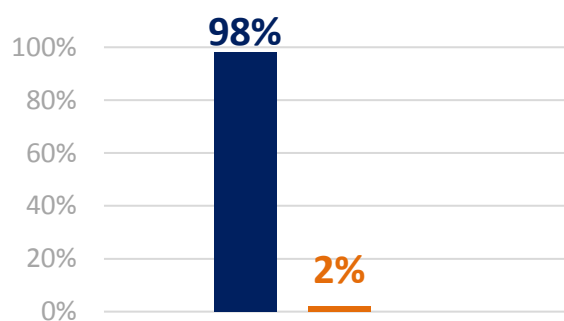
### Ensemble des Français



### Sympathisants de La République en Marche



### Sympathisants du Rassemblement National



## Duel n°2: Emmanuel Macron / Marine Le Pen

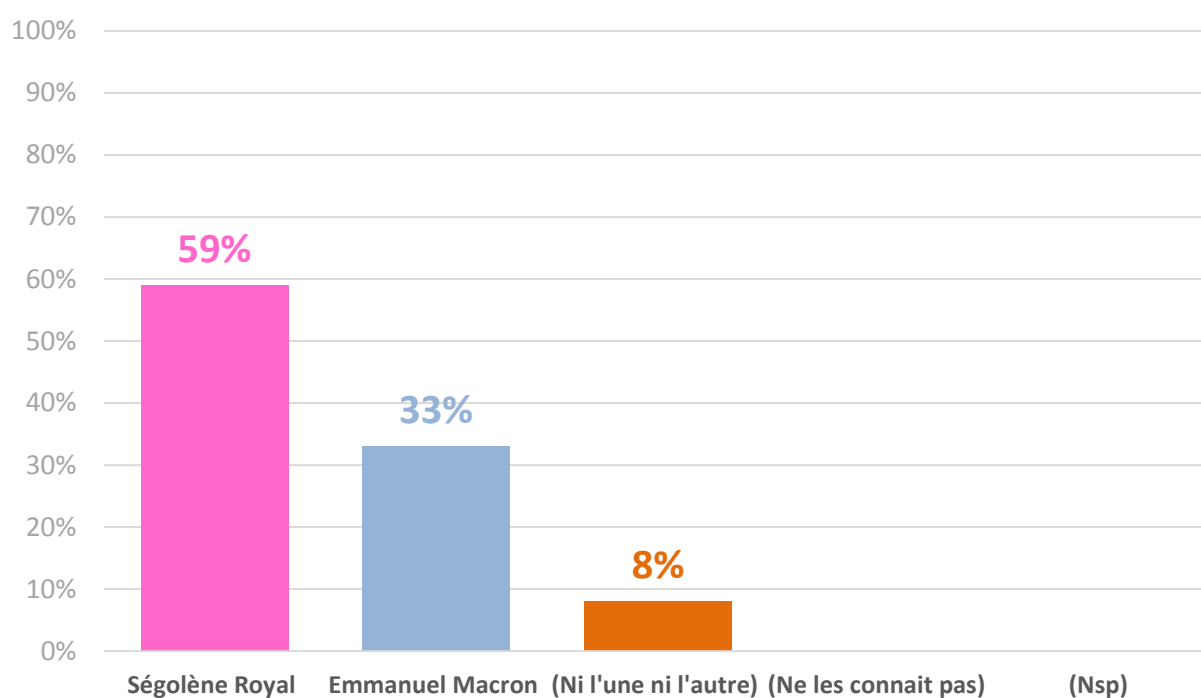
|   | Emmanuel Macron | Marine Le Pen | (Ni l'une ni l'autre) | (Ne les connaît pas) | (Nsp)    |
|---|-----------------|---------------|-----------------------|----------------------|----------|
| <b>ENSEMBLE</b> .....                           | <b>52</b>       | <b>33</b>     | <b>15</b>             | -                    | -        |
| <b>SEXE DE L'INTERVIEWE(E)</b>                  |                 |               |                       |                      |          |
| Homme .....                                     | 51              | 35            | 13                    | -                    | 1        |
| Femme.....                                      | 53              | 31            | 16                    | -                    | -        |
| <b>AGE DE L'INTERVIEWE(E)</b>                   |                 |               |                       |                      |          |
| <b>TOTAL Moins de 35 ans</b> .....              | <b>50</b>       | <b>39</b>     | <b>11</b>             | -                    | -        |
| . 18-24 ans .....                               | 60              | 33            | 7                     | -                    | -        |
| . 25-34 ans .....                               | 43              | 43            | 14                    | -                    | -        |
| <b>TOTAL 35 ans et plus</b> .....               | <b>53</b>       | <b>31</b>     | <b>16</b>             | -                    | -        |
| . 35-49 ans .....                               | 49              | 33            | 18                    | -                    | -        |
| . 50-64 ans .....                               | 47              | 37            | 16                    | -                    | -        |
| . 65 ans et plus.....                           | 66              | 20            | 14                    | -                    | -        |
| <b>PROFESSION DE L'INTERVIEWE(E)</b>            |                 |               |                       |                      |          |
| Artisan ou commerçant .....                     | 40              | 49            | 11                    | -                    | -        |
| Profession libérale, cadre supérieur .....      | 79              | 12            | 9                     | -                    | -        |
| <b>Profession intermédiaire</b> .....           | <b>56</b>       | <b>27</b>     | <b>17</b>             | -                    | -        |
| Employé .....                                   | 39              | 44            | 17                    | -                    | -        |
| Ouvrier.....                                    | 31              | 52            | 16                    | -                    | 1        |
| Retraité .....                                  | 60              | 24            | 15                    | -                    | 1        |
| Autre inactif .....                             | 53              | 34            | 13                    | -                    | -        |
| <b>NIVEAU D'EDUCATION</b>                       |                 |               |                       |                      |          |
| Pas de diplôme .....                            | 37              | 50            | 13                    | -                    | -        |
| CEP / BEPC / CAP / BEP.....                     | 44              | 38            | 17                    | -                    | 1        |
| Baccalauréat.....                               | 56              | 30            | 14                    | -                    | -        |
| Bac + 2 ans, niveau bac + 2 ans .....           | 63              | 21            | 16                    | -                    | -        |
| Diplôme supérieur.....                          | 82              | 8             | 9                     | -                    | 1        |
| <b>PREFERENCE PARTISANE</b>                     |                 |               |                       |                      |          |
| <b>TOTAL Gauche</b> .....                       | <b>55</b>       | <b>23</b>     | <b>21</b>             | -                    | <b>1</b> |
| .La France Insoumise .....                      | 39              | 38            | 23                    | -                    | -        |
| .Parti Socialiste .....                         | 75              | 3             | 22                    | -                    | -        |
| .Europe Ecologie Les Verts .....                | 69              | 17            | 14                    | -                    | -        |
| La République en Marche.....                    | 95              | 3             | 2                     | -                    | -        |
| <b>MoDem</b> .....                              | <b>85</b>       | <b>13</b>     | <b>2</b>              | -                    | -        |
| <b>TOTAL Droite</b> .....                       | <b>50</b>       | <b>39</b>     | <b>10</b>             | -                    | <b>1</b> |
| .Les Républicains .....                         | 68              | 20            | 11                    | -                    | 1        |
| .Debout La France(*) .....                      | 10              | 80            | 9                     | -                    | 1        |
| Rassemblement National .....                    | -               | 98            | 2                     | -                    | -        |
| <b>Sans sympathie partisane</b> .....           | <b>36</b>       | <b>34</b>     | <b>30</b>             | -                    | -        |
| <b>VOTE A LA PRÉSIDENTIELLE 2017 (1er tour)</b> |                 |               |                       |                      |          |
| Jean-Luc Mélenchon .....                        | 51              | 25            | 24                    | -                    | -        |
| Benoît Hamon .....                              | 71              | 3             | 26                    | -                    | -        |
| Emmanuel Macron .....                           | 92              | 6             | 2                     | -                    | -        |
| François Fillon .....                           | 69              | 18            | 13                    | -                    | -        |
| Nicolas Dupont-Aignan.....                      | 21              | 73            | 6                     | -                    | -        |
| Marine Le Pen .....                             | 4               | 92            | 4                     | -                    | -        |
| <b>CATEGORIE D'AGGLOMERATION</b>                |                 |               |                       |                      |          |
| Communes rurales .....                          | 52              | 30            | 18                    | -                    | -        |
| Communes urbaines de province.....              | 49              | 36            | 14                    | -                    | 1        |
| Agglomération parisienne .....                  | 64              | 25            | 11                    | -                    | -        |



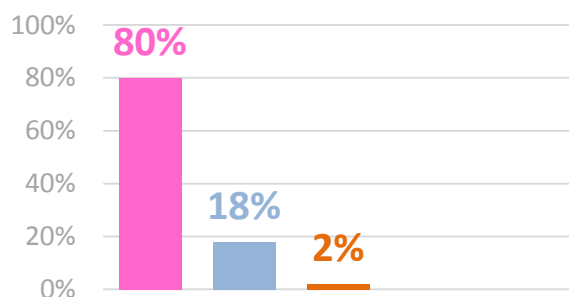
## Duel n° 3 : Ségolène Royal / Emmanuel Macron

Question : Des deux personnalités suivantes, laquelle préférez-vous ?

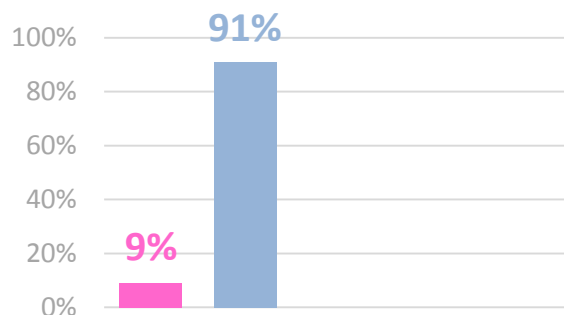
### Ensemble des Français



### Sympathisants du Parti Socialiste



### Sympathisants de La République en Marche



## Duel n°3: Ségolène Royal / Emmanuel Macron

|   | Ségolène Royal | Emmanuel Macron | (Ni l'une ni l'autre) | (Ne les connaît pas) | (Nsp)    |
|---|----------------|-----------------|-----------------------|----------------------|----------|
| <b>ENSEMBLE</b> .....                           | <b>59</b>      | <b>33</b>       | <b>8</b>              | <b>-</b>             | <b>-</b> |
| <b>SEXE DE L'INTERVIEWE(E)</b>                  |                |                 |                       |                      |          |
| Homme .....                                     | 57             | 35              | 8                     | -                    | -        |
| Femme.....                                      | 61             | 32              | 7                     | -                    | -        |
| <b>AGE DE L'INTERVIEWE(E)</b>                   |                |                 |                       |                      |          |
| <b>TOTAL Moins de 35 ans</b> .....              | <b>72</b>      | <b>22</b>       | <b>6</b>              | <b>-</b>             | <b>-</b> |
| . 18-24 ans .....                               | 76             | 21              | 3                     | -                    | -        |
| . 25-34 ans .....                               | 69             | 23              | 7                     | -                    | 1        |
| <b>TOTAL 35 ans et plus</b> .....               | <b>55</b>      | <b>37</b>       | <b>8</b>              | <b>-</b>             | <b>-</b> |
| . 35-49 ans .....                               | 58             | 32              | 10                    | -                    | -        |
| . 50-64 ans .....                               | 62             | 30              | 8                     | -                    | -        |
| . 65 ans et plus.....                           | 43             | 51              | 6                     | -                    | -        |
| <b>PROFESSION DE L'INTERVIEWE(E)</b>            |                |                 |                       |                      |          |
| Artisan ou commerçant .....                     | 49             | 42              | 9                     | -                    | -        |
| Profession libérale, cadre supérieur .....      | 43             | 54              | 3                     | -                    | -        |
| <b>Profession intermédiaire</b> .....           | <b>55</b>      | <b>35</b>       | <b>10</b>             | <b>-</b>             | <b>-</b> |
| Employé .....                                   | 76             | 13              | 11                    | -                    | -        |
| Ouvrier.....                                    | 71             | 19              | 10                    | -                    | -        |
| Retraité .....                                  | 49             | 44              | 7                     | -                    | -        |
| Autre inactif .....                             | 74             | 22              | 4                     | -                    | -        |
| <b>NIVEAU D'EDUCATION</b>                       |                |                 |                       |                      |          |
| Pas de diplôme .....                            | 69             | 23              | 8                     | -                    | -        |
| CEP / BEPC / CAP / BEP.....                     | 62             | 30              | 8                     | -                    | -        |
| Baccalauréat.....                               | 63             | 30              | 7                     | -                    | -        |
| Bac + 2 ans, niveau bac + 2 ans .....           | 52             | 35              | 13                    | -                    | -        |
| Diplôme supérieur.....                          | 41             | 56              | 3                     | -                    | -        |
| <b>PREFERENCE PARTISANE</b>                     |                |                 |                       |                      |          |
| <b>TOTAL Gauche</b> .....                       | <b>79</b>      | <b>16</b>       | <b>5</b>              | <b>-</b>             | <b>-</b> |
| .La France Insoumise .....                      | 82             | 10              | 8                     | -                    | -        |
| .Parti Socialiste .....                         | 80             | 18              | 2                     | -                    | -        |
| .Europe Ecologie Les Verts .....                | 77             | 21              | 2                     | -                    | -        |
| La République en Marche.....                    | 9              | 91              | -                     | -                    | -        |
| <b>MoDem</b> .....                              | <b>65</b>      | <b>32</b>       | <b>2</b>              | <b>-</b>             | <b>1</b> |
| <b>TOTAL Droite</b> .....                       | <b>44</b>      | <b>46</b>       | <b>10</b>             | <b>-</b>             | <b>-</b> |
| .Les Républicains .....                         | 32             | 56              | 12                    | -                    | -        |
| .Debout La France(*) .....                      | 68             | 22              | 9                     | -                    | 1        |
| Rassemblement National .....                    | 86             | 6               | 8                     | -                    | -        |
| <b>Sans sympathie partisane</b> .....           | <b>63</b>      | <b>20</b>       | <b>17</b>             | <b>-</b>             | <b>-</b> |
| <b>VOTE A LA PRÉSIDENTIELLE 2017 (1er tour)</b> |                |                 |                       |                      |          |
| Jean-Luc Mélenchon .....                        | 78             | 14              | 8                     | -                    | -        |
| Benoît Hamon .....                              | 83             | 16              | 1                     | -                    | -        |
| Emmanuel Macron .....                           | 26             | 72              | 2                     | -                    | -        |
| François Fillon .....                           | 32             | 60              | 8                     | -                    | -        |
| Nicolas Dupont-Aignan.....                      | 69             | 31              | -                     | -                    | -        |
| Marine Le Pen .....                             | 74             | 16              | 10                    | -                    | -        |
| <b>CATEGORIE D'AGGLOMERATION</b>                |                |                 |                       |                      |          |
| Communes rurales .....                          | 53             | 37              | 10                    | -                    | -        |
| Communes urbaines de province.....              | 61             | 32              | 7                     | -                    | -        |
| Agglomération parisienne .....                  | 63             | 33              | 4                     | -                    | -        |