



Le tableau de bord politique Paris Match/Sud Radio - Ifop/Fiducial

Décembre 2018

Ifop-Fiducial pour Paris Match et Sud Radio



FD/JF N° 115190

Contacts Ifop :

Frédéric Dabi / Jérôme Fourquet

Département Opinion et Stratégies d'Entreprise

TEL : 01 45 84 14 44

prenom.nom@ifop.com

Sommaire

- 1 - La méthodologie	1
- 2 - Les résultats de l'étude.....	4
- 2.1 - <i>Le match de l'exécutif</i>	5
- 2.1.1 - Le président de la République	6
L'approbation de l'action d'Emmanuel Macron comme président de la République.....	7
L'évolution de la cote d'approbation de l'action d'Emmanuel Macron comme président de la République	8
Les traits d'image associés au président de la République	10
- 2.1.2 - Le Premier ministre	12
L'approbation de l'action d'Edouard Philippe comme Premier ministre	18
L'évolution de la cote d'approbation de l'action d'Edouard Philippe comme Premier ministre	19
Les traits d'image associés au Premier ministre.....	21
- 2.1.3 - L'opposition	23
La formation politique incarnant le mieux l'opposition à Emmanuel Macron.....	29
L'évolution depuis mai 2017.....	30
- 2.2 - <i>Le match des Français</i>	32
Les conversations des Français.....	33

- 1 -

La méthodologie

Méthodologie

Ce document présente les résultats d'une étude réalisée par l'Ifop. Elle respecte fidèlement les principes scientifiques et déontologiques de l'enquête par sondage. Les enseignements qu'elle indique reflètent un état de l'opinion à l'instant de sa réalisation et non pas une prédiction.

Aucune publication totale ou partielle ne peut être faite sans l'accord exprès de l'Ifop.

Etude réalisée par Ifop-Fiducial pour Paris Match et Sud Radio

Echantillon



L'enquête a été menée auprès d'un échantillon de **1 004** personnes, représentatif de la population française âgée de 18 ans et plus.

Méthodologie



La représentativité de l'échantillon a été assurée par la méthode des quotas (sexe, âge, profession du chef de ménage, niveau d'éducation) après stratification par région et catégorie d'agglomération.

Mode de recueil



Les interviews ont été réalisées par questionnaire auto-administré en ligne du 29 au 30 novembre 2018.

Retrouvez en libre-accès les sondages et analyses de l'Ifop sur :

Nos applications mobiles



[Android](#)



[iPhone / iPad](#)

Notre site Internet



www.ifop.com

Les réseaux sociaux



[@IfopOpinion](#)



[Ifop Opinion](#)

Précision relative aux marges d'erreur

La théorie statistique permet de mesurer l'incertitude à attacher à chaque résultat d'une enquête. Cette incertitude s'exprime par un intervalle de confiance situé de part et d'autre de la valeur observée et dans lequel la vraie valeur a une probabilité déterminée de se trouver. Cette incertitude, communément appelée « marge d'erreur », varie en fonction de la taille de l'échantillon et du pourcentage observé comme le montre le tableau ci-dessous :

INTERVALLE DE CONFIANCE A 95% DE CHANCE						
Taille de l'échantillon	Si le pourcentage trouvé est...					
	5 ou 95%	10 ou 90%	20 ou 80%	30 ou 70%	40 ou 60%	50%
100	4,4	6,0	8,0	9,2	9,8	10,0
200	3,1	4,2	5,7	6,5	6,9	7,1
300	2,5	3,5	4,6	5,3	5,7	5,8
400	2,2	3,0	4,0	4,6	4,9	5,0
500	1,9	2,7	3,6	4,1	4,4	4,5
600	1,8	2,4	3,3	3,7	4,0	4,1
700	1,6	2,3	3,0	3,5	3,7	3,8
800	1,5	2,1	2,8	3,2	3,5	3,5
900	1,4	2,0	2,6	3,0	3,2	3,3
1 000	1,4	1,8	2,5	2,8	3,0	3,1
2 000	1,0	1,3	1,8	2,1	2,2	2,2
3 000	0,8	1,1	1,4	1,6	1,8	1,8
4 000	0,7	0,9	1,3	1,5	1,6	1,6
5 000	0,6	0,8	1,1	1,3	1,4	1,4
6 000	0,6	0,8	1,1	1,3	1,4	1,4
8 000	0,5	0,7	0,9	1,0	1,1	1,1
10 000	0,4	0,6	0,8	0,9	0,9	1,0

Exemple de lecture du tableau : dans le cas d'un échantillon de **1 000** personnes, si le pourcentage mesuré est de **10%**, la marge d'erreur est égale à **1,8**. Le vrai pourcentage est donc compris entre 8,2% et 11,8%.

- 2 -

Les résultats de l'étude

- 2.1 -

Le match de l'exécutif

- 2.1.1 -

Le président de la République

L'approbation de l'action d'Emmanuel Macron comme président de la République

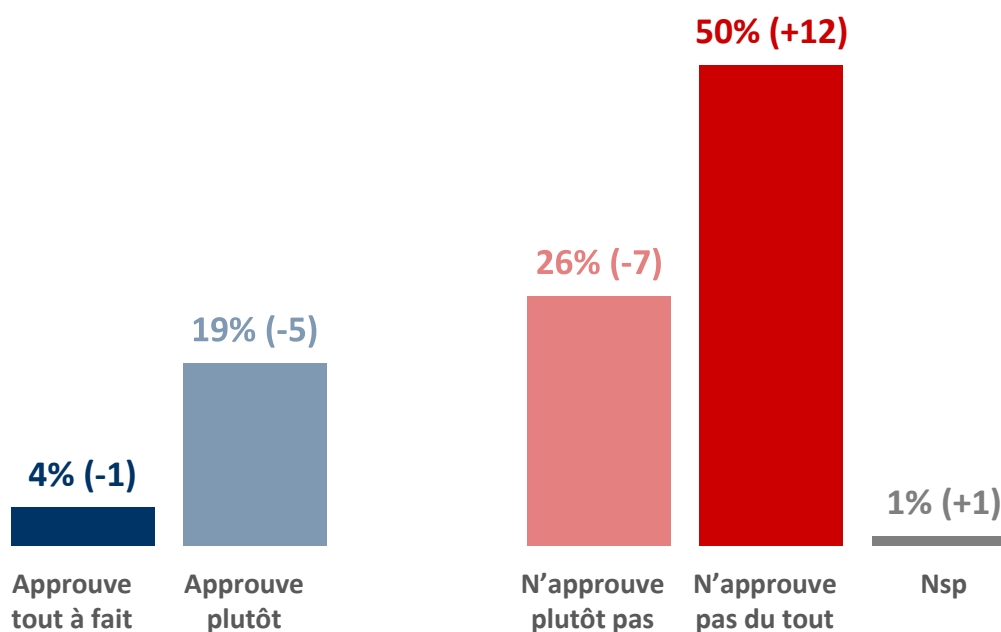
Question : Approuvez-vous ou n'approuvez-vous pas l'action d'Emmanuel Macron comme président de la République ?



TOTAL Approuve | **23%** (-6)

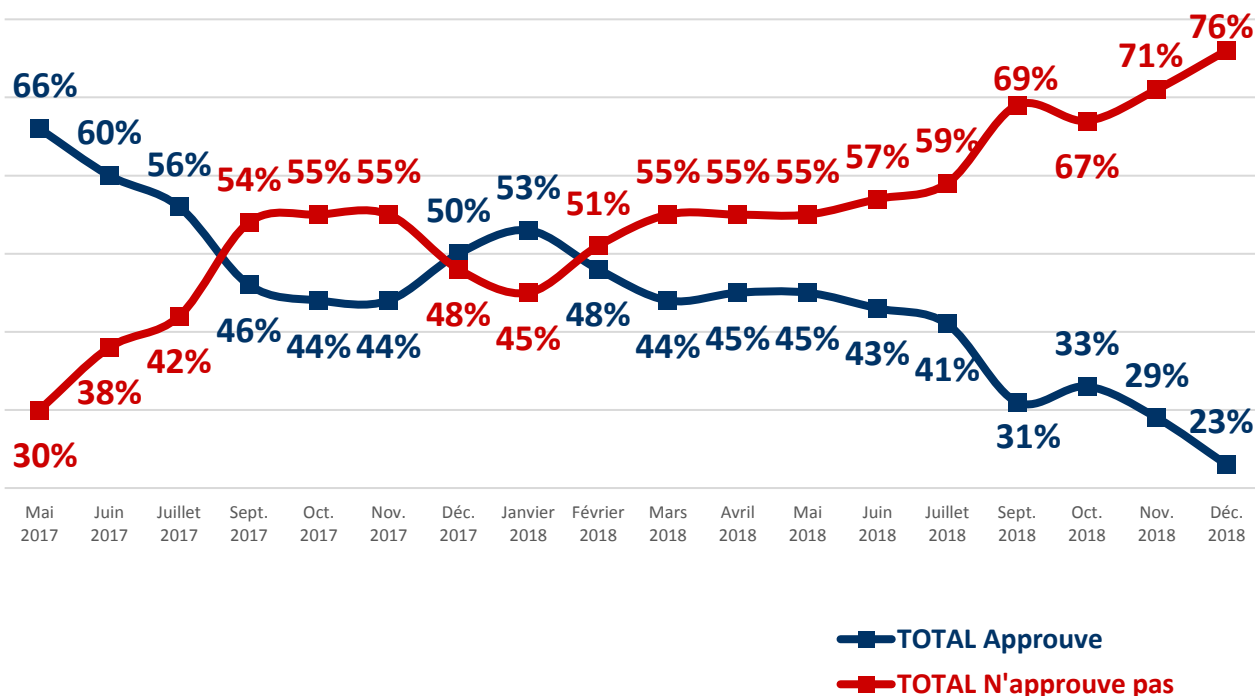


TOTAL N'approuve pas | **76%** (+5)



L'évolution de la cote d'approbation de l'action d'Emmanuel Macron comme président de la République

Question : Approuvez-vous ou n'approuvez-vous pas l'action d'Emmanuel Macron comme président de la République ?



L'approbation de l'action d'Emmanuel Macron comme président de la République

	TOTAL Approuve (%)	Approuve tout à fait (%)	Approuve plutôt (%)	TOTAL N'approuve pas (%)	N'approuve plutôt pas (%)	N'approuve pas du tout (%)	Nsp (%)
ENSEMBLE	23	4	19	76	26	50	1
SEXE DE L'INTERVIEWE(E)							
Homme	26	4	22	74	24	50	-
Femme	21	4	17	78	28	50	1
AGE DE L'INTERVIEWE(E)							
Moins de 35 ans							
18 à 24 ans	21	7	14	79	39	40	-
25 à 34 ans	20	4	16	80	26	54	-
35 ans et plus							
35 à 49 ans	24	4	20	75	24	51	1
50 à 64 ans	23	3	20	75	26	49	2
65 ans et plus	25	4	21	75	19	56	-
65 ans et plus	26	5	21	73	27	46	1
PROFESSION DE L'INTERVIEWE(E)							
Artisan ou commerçant	18	2	16	82	30	52	-
Profession libérale, cadre supérieur	38	8	30	62	27	35	-
Profession intermédiaire	24	3	21	76	30	46	-
Employé	19	1	18	81	26	55	-
Ouvrier	12	2	10	85	20	65	3
Retraité	32	7	25	67	25	42	1
Autre inactif	17	5	12	83	32	51	-
NIVEAU D'EDUCATION							
Pas de diplôme (*)	11	6	5	83	9	74	6
CEP / BEPC / CAP / BEP	20	3	17	80	27	53	-
Baccalauréat	21	4	17	79	26	53	-
Bac + 2 ans, niveau bac + 2	30	2	28	70	34	36	-
Diplôme supérieur	37	7	30	63	29	34	-
TAILLE D'UNITE URBAINE							
Communes rurales	22	5	17	76	28	48	2
Communes urbaines de province	24	4	20	76	24	52	-
Agglomération parisienne	24	4	20	75	31	44	1
PROXIMITE POLITIQUE							
Gauche							
La France Insoumise	13	1	12	85	35	50	2
Europe Ecologie Les Verts	5	-	5	95	34	61	-
Europe Ecologie Les Verts	11	-	11	89	48	41	-
Parti Socialiste	24	1	23	76	32	44	-
La République en Marche							
La République en Marche	87	20	67	11	9	2	2
MoDem (*)							
MoDem (*)	50	14	36	50	32	18	-
Droite							
Les Républicains	30	6	24	70	26	44	-
Les Républicains	32	5	27	68	29	39	-
Debout La France (*)	11	2	9	89	25	64	-
Rassemblement National							
Rassemblement National	3	-	3	97	14	83	-
Aucune formation politique							
Aucune formation politique	12	1	11	88	28	60	-
VOTE A LA PRESIDENTIELLE 2017 (1er tour)							
Jean-Luc Mélenchon	5	-	5	92	28	64	3
Benoît Hamon	19	-	19	77	36	41	4
Emmanuel Macron	53	12	41	47	24	23	-
François Fillon	43	7	36	57	25	32	-
Nicolas Dupont-Aignan	5	2	3	95	32	63	-
Marine Le Pen	6	1	5	94	13	81	-

(*) Effectifs inférieurs à 40 individus : ces résultats sont à interpréter avec prudence en raison de la faiblesse des effectifs

Les traits d'image associés au président de la République

Question : Pour chacune des appréciations suivantes, dites-moi si elle correspond bien ou mal à l'idée que vous vous faites d'Emmanuel Macron comme président de la République ?



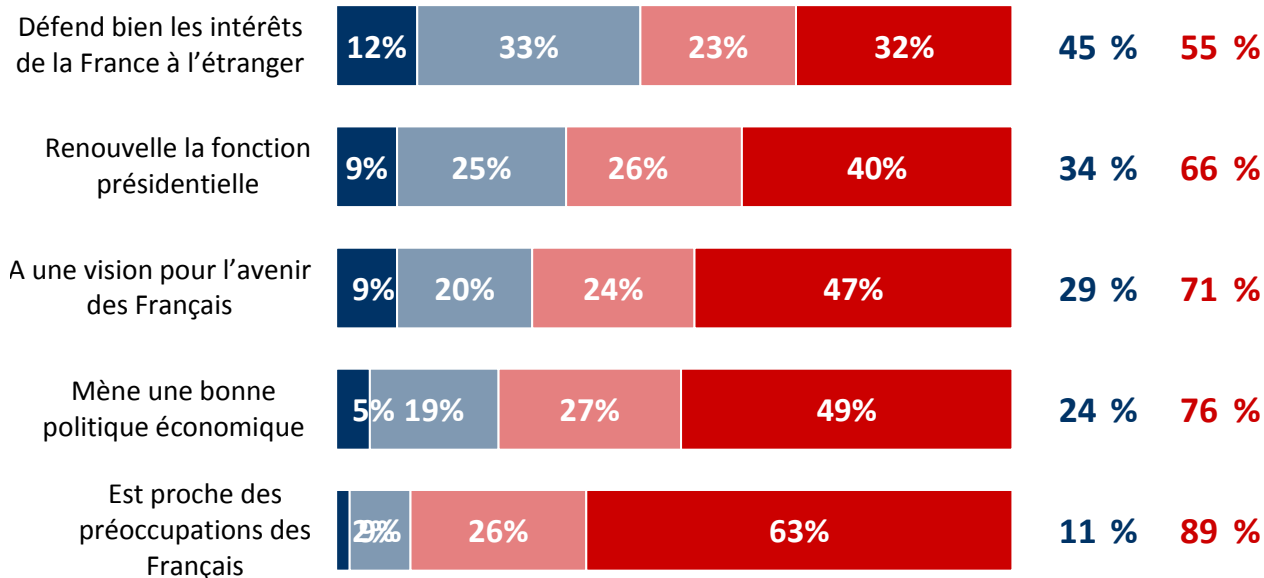
■ Correspond très bien
■ Correspond assez bien

■ Correspond assez mal
■ Correspond très mal

■ Ne se prononce pas

TOTAL
Corres-
pond bien

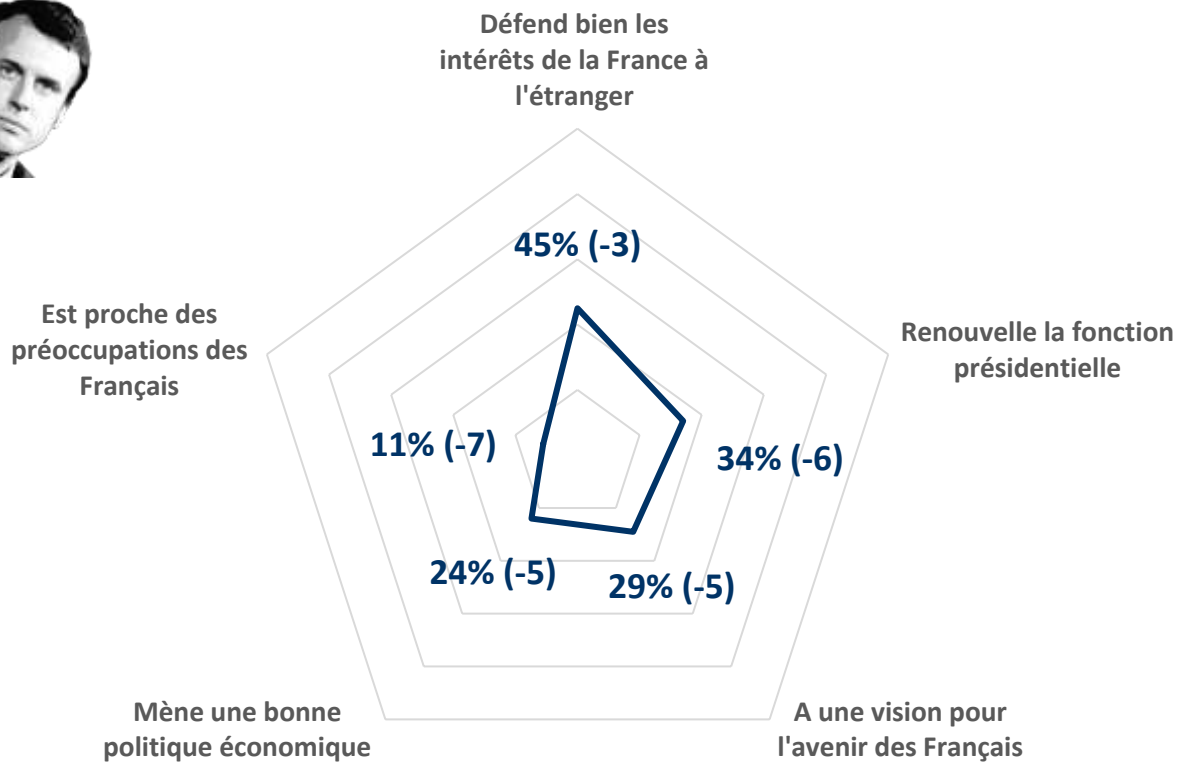
TOTAL
Corres-
pond mal



Les traits d'image associés au président de la République

Question : Pour chacune des appréciations suivantes, dites-moi si elle correspond bien ou mal à l'idée que vous vous faites d'Emmanuel Macron comme président de la République ?

- Récapitulatif Total « Correspond bien » -



Les traits d'image associés au président de la République

Défend bien les intérêts de la France à l'étranger

	TOTAL Cor- respond bien (%)	Correspond très bien (%)	Correspond assez bien (%)	TOTAL Cor- respond mal (%)	Correspond assez mal (%)	Correspond très mal (%)	Nsp (%)
ENSEMBLE	45	12	33	55	23	32	-
SEXE DE L'INTERVIEWE(E)							
Homme	51	15	36	49	20	29	-
Femme	40	9	31	60	26	34	-
AGE DE L'INTERVIEWE(E)							
Moins de 35 ans							
18 à 24 ans	49	10	39	51	22	29	-
25 à 34 ans	30	7	23	70	38	32	-
35 ans et plus							
35 à 49 ans	48	13	35	52	20	32	-
50 à 64 ans	40	12	28	59	21	38	1
65 ans et plus	48	13	35	52	21	31	-
65 ans et plus	57	16	41	43	18	25	-
PROFESSION DE L'INTERVIEWE(E)							
Artisan ou commerçant	37	3	34	63	26	37	-
Profession libérale, cadre supérieur	53	18	35	47	29	18	-
Profession intermédiaire	53	15	38	47	25	22	-
Employé	34	8	26	65	27	38	1
Ouvrier	30	6	24	69	27	42	1
Retraité	61	19	42	39	16	23	-
Autre inactif	43	9	34	57	18	39	-
NIVEAU D'EDUCATION							
Pas de diplôme (*)	19	6	13	81	22	59	-
CEP / BEPC / CAP / BEP	44	11	33	56	22	34	-
Baccalauréat	41	10	31	59	27	32	-
Bac + 2 ans, niveau bac + 2	54	17	37	46	21	25	-
Diplôme supérieur	62	17	45	38	23	15	-
TAILLE D'UNITE URBAINE							
Communes rurales	48	10	38	51	21	30	1
Communes urbaines de province	43	12	31	57	25	32	-
Agglomération parisienne	49	15	34	51	20	31	-
PROXIMITE POLITIQUE							
Gauche							
La France Insoumise	42	5	37	58	31	27	-
Europe Ecologie Les Verts	32	3	29	68	38	30	-
Parti Socialiste	52	4	48	48	28	20	-
La République en Marche	62	10	52	38	30	8	-
MoDem (*)	89	45	44	11	10	1	-
Droite							
Les Républicains	83	27	56	14	9	5	3
Debout La France (*)	60	22	38	40	16	24	-
Les Républicains	63	21	42	37	17	20	-
Debout La France (*)	43	22	21	57	23	34	-
Rassemblement National	17	1	16	83	22	61	-
Aucune formation politique	33	4	29	66	26	40	1
VOTE A LA PRESIDENTIELLE 2017 (1er tour)							
Jean-Luc Mélenchon	25	3	22	75	35	40	-
Benoît Hamon	66	2	64	34	26	8	-
Emmanuel Macron	76	29	47	24	14	10	-
François Fillon	71	27	44	29	14	15	-
Nicolas Dupont-Aignan	39	15	24	61	28	33	-
Marine Le Pen	17	1	16	83	23	60	-

(*) Effectifs inférieurs à 40 individus : ces résultats sont à interpréter avec prudence en raison de la faiblesse des effectifs

Les traits d'image associés au président de la République

Renouvelle la fonction présidentielle

	TOTAL Cor- respond bien (%)	Correspond très bien (%)	Correspond assez bien (%)	TOTAL Cor- respond mal (%)	Correspond assez mal (%)	Correspond très mal (%)	Nsp (%)
ENSEMBLE	34	9	25	66	26	40	-
SEXE DE L'INTERVIEWE(E)							
Homme	37	11	26	63	26	37	-
Femme	31	8	23	69	25	44	-
AGE DE L'INTERVIEWE(E)							
Moins de 35 ans							
18 à 24 ans	33	8	25	67	31	36	-
25 à 34 ans	29	4	25	70	29	41	1
35 ans et plus							
35 à 49 ans	35	11	24	65	24	41	-
50 à 64 ans	28	8	20	72	26	46	-
65 ans et plus	30	9	21	70	27	43	-
49	16	33	51	19	32	-	
PROFESSION DE L'INTERVIEWE(E)							
Artisan ou commerçant	29	8	21	69	27	42	2
Profession libérale, cadre supérieur	42	14	28	58	32	26	-
Profession intermédiaire	40	8	32	60	27	33	-
Employé	24	5	19	76	31	45	-
Ouvrier	18	4	14	82	26	56	-
Retraité	50	16	34	50	21	29	-
Autre inactif	28	8	20	72	26	46	-
NIVEAU D'EDUCATION							
Pas de diplôme (*)	14	11	3	86	22	64	-
CEP / BEPC / CAP / BEP	31	8	23	69	26	43	-
Baccalauréat	33	11	22	67	23	44	-
Bac + 2 ans, niveau bac + 2	41	10	31	59	26	33	-
Diplôme supérieur	50	12	38	50	29	21	-
TAILLE D'UNITE URBAINE							
Communes rurales	34	9	25	66	25	41	-
Communes urbaines de province	33	8	25	67	26	41	-
Agglomération parisienne	38	14	24	62	26	36	-
PROXIMITE POLITIQUE							
Gauche							
La France Insoumise	27	3	24	73	34	39	-
Europe Ecologie Les Verts	17	4	13	83	44	39	-
Parti Socialiste	30	2	28	70	36	34	-
43	3	40	57	27	30	-	
La République en Marche							
88	39	49	12	10	2	-	
MoDem (*)							
61	24	37	39	31	8	-	
Droite							
Les Républicains	43	14	29	57	24	33	-
46	13	33	54	29	25	-	
Debout La France (*)	25	3	22	75	18	57	-
10	1	9	89	20	69	1	
Rassemblement National							
Aucune formation politique	25	5	20	75	26	49	-
VOTE A LA PRESIDENTIELLE 2017 (1er tour)							
Jean-Luc Mélenchon	16	2	14	84	33	51	-
Benoît Hamon	46	5	41	54	29	25	-
Emmanuel Macron	62	21	41	38	22	16	-
François Fillon	55	19	36	45	23	22	-
Nicolas Dupont-Aignan	22	4	18	78	24	54	-
Marine Le Pen	12	1	11	88	22	66	-

(*) Effectifs inférieurs à 40 individus : ces résultats sont à interpréter avec prudence en raison de la faiblesse des effectifs

Les traits d'image associés au président de la République

A une vision pour l'avenir des Français

	TOTAL Cor- respond bien (%)	Correspond très bien (%)	Correspond assez bien (%)	TOTAL Cor- respond mal (%)	Correspond assez mal (%)	Correspond très mal (%)	Nsp (%)
ENSEMBLE	29	9	20	71	24	47	-
SEXE DE L'INTERVIEWE(E)							
Homme	33	10	23	67	25	42	-
Femme	25	7	18	75	24	51	-
AGE DE L'INTERVIEWE(E)							
Moins de 35 ans							
18 à 24 ans	30	7	23	70	22	48	-
25 à 34 ans	24	6	18	76	25	51	-
35 ans et plus							
35 à 49 ans	30	9	21	70	24	46	-
50 à 64 ans	27	9	18	73	23	50	-
65 ans et plus	27	9	18	73	21	52	-
65 ans et plus	37	10	27	63	30	33	-
PROFESSION DE L'INTERVIEWE(E)							
Artisan ou commerçant	19	3	16	81	11	70	-
Profession libérale, cadre supérieur	48	13	35	52	24	28	-
Profession intermédiaire	29	9	20	71	27	44	-
Employé	23	5	18	77	25	52	-
Ouvrier	12	6	6	88	24	64	-
Retraité	41	13	28	59	28	31	-
Autre inactif	27	7	20	73	19	54	-
NIVEAU D'EDUCATION							
Pas de diplôme (*)	11	11	-	89	15	74	-
CEP / BEPC / CAP / BEP	26	7	19	74	25	49	-
Baccalauréat	29	8	21	71	21	50	-
Bac + 2 ans, niveau bac + 2	33	10	23	67	28	39	-
Diplôme supérieur	47	11	36	53	28	25	-
TAILLE D'UNITE URBAINE							
Communes rurales	32	10	22	68	23	45	-
Communes urbaines de province	27	8	19	73	25	48	-
Agglomération parisienne	34	9	25	66	21	45	-
PROXIMITE POLITIQUE							
Gauche							
La France Insoumise	18	4	14	82	33	49	-
Europe Ecologie Les Verts	12	1	11	88	29	59	-
Europe Ecologie Les Verts	15	3	12	85	41	44	-
Parti Socialiste	30	7	23	70	39	31	-
La République en Marche	88	28	60	12	10	2	-
MoDem (*)	66	17	49	34	18	16	-
Droite							
Les Républicains	37	14	23	63	30	33	-
Les Républicains	45	14	31	55	30	25	-
Debout La France (*)	7	1	6	93	33	60	-
Rassemblement National	8	3	5	92	17	75	-
Aucune formation politique	20	4	16	80	20	60	-
VOTE A LA PRESIDENTIELLE 2017 (1er tour)							
Jean-Luc Mélenchon	9	1	8	91	21	70	-
Benoît Hamon	22	4	18	78	46	32	-
Emmanuel Macron	58	21	37	42	22	20	-
François Fillon	55	17	38	45	20	25	-
Nicolas Dupont-Aignan	8	1	7	92	27	65	-
Marine Le Pen	13	2	11	87	15	72	-

(*) Effectifs inférieurs à 40 individus : ces résultats sont à interpréter avec prudence en raison de la faiblesse des effectifs

Les traits d'image associés au président de la République

Mène une bonne politique économique

	TOTAL Cor- respond bien (%)	Correspond très bien (%)	Correspond assez bien (%)	TOTAL Cor- respond mal (%)	Correspond assez mal (%)	Correspond très mal (%)	Nsp (%)
ENSEMBLE	24	5	19	76	27	49	-
SEXE DE L'INTERVIEWE(E)							
Homme	27	5	22	72	27	45	1
Femme	21	5	16	79	27	52	-
AGE DE L'INTERVIEWE(E)							
Moins de 35 ans							
18 à 24 ans	19	5	14	81	30	51	-
25 à 34 ans	26	6	20	74	27	47	-
35 ans et plus	15	5	10	85	31	54	-
35 à 49 ans	26	5	21	73	26	47	1
50 à 64 ans	23	3	20	77	27	50	-
65 ans et plus	25	7	18	75	21	54	-
	30	5	25	69	31	38	1
PROFESSION DE L'INTERVIEWE(E)							
Artisan ou commerçant	14	-	14	86	10	76	-
Profession libérale, cadre supérieur	37	11	26	63	24	39	-
Profession intermédiaire	23	4	19	77	35	42	-
Employé	20	2	18	80	29	51	-
Ouvrier	9	2	7	91	29	62	-
Retraité	36	9	27	63	27	36	1
Autre inactif	22	5	17	78	24	54	-
NIVEAU D'EDUCATION							
Pas de diplôme (*)	13	6	7	87	22	65	-
CEP / BEPC / CAP / BEP	22	5	17	77	25	52	1
Baccalauréat	21	5	16	79	27	52	-
Bac + 2 ans, niveau bac + 2	29	4	25	71	33	38	-
Diplôme supérieur	37	7	30	63	32	31	-
TAILLE D'UNITE URBAINE							
Communes rurales	24	6	18	76	24	52	-
Communes urbaines de province	23	5	18	77	29	48	-
Agglomération parisienne	27	5	22	71	25	46	2
PROXIMITE POLITIQUE							
Gauche							
La France Insoumise	15	1	14	85	32	53	-
Europe Ecologie Les Verts	7	-	7	93	37	56	-
Parti Socialiste	15	1	14	85	33	52	-
	27	1	26	73	33	40	-
La République en Marche							
	84	19	65	16	13	3	-
MoDem (*)							
	41	15	26	59	48	11	-
Droite							
Les Républicains	33	9	24	65	27	38	2
Les Républicains	38	11	27	60	29	31	2
Debout La France (*)	17	-	17	83	23	60	-
Rassemblement National							
	4	2	2	96	20	76	-
Aucune formation politique							
	12	2	10	88	29	59	-
VOTE A LA PRESIDENTIELLE 2017 (1er tour)							
Jean-Luc Mélenchon	4	-	4	96	27	69	-
Benoît Hamon	25	2	23	75	44	31	-
Emmanuel Macron	49	10	39	51	24	27	-
François Fillon	48	13	35	50	25	25	2
Nicolas Dupont-Aignan	11	-	11	89	33	56	-
Marine Le Pen	6	2	4	94	23	71	-

(*) Effectifs inférieurs à 40 individus : ces résultats sont à interpréter avec prudence en raison de la faiblesse des effectifs

Les traits d'image associés au président de la République

Est proche des préoccupations des Français

	TOTAL Cor- respond bien (%)	Correspond très bien (%)	Correspond assez bien (%)	TOTAL Cor- respond mal (%)	Correspond assez mal (%)	Correspond très mal (%)	Nsp (%)
ENSEMBLE	11	2	9	89	26	63	-
SEXE DE L'INTERVIEWE(E)							
Homme	11	2	9	89	31	58	-
Femme	12	2	10	88	21	67	-
AGE DE L'INTERVIEWE(E)							
Moins de 35 ans							
18 à 24 ans	13	3	10	87	27	60	-
25 à 34 ans	9	3	6	90	24	66	1
35 ans et plus							
35 à 49 ans	11	2	9	89	25	64	-
50 à 64 ans	10	2	8	89	26	63	1
65 ans et plus	15	2	13	85	28	57	-
PROFESSION DE L'INTERVIEWE(E)							
Artisan ou commerçant	1	-	1	99	23	76	-
Profession libérale, cadre supérieur	20	3	17	80	29	51	-
Profession intermédiaire	11	2	9	88	23	65	1
Employé	8	-	8	91	28	63	1
Ouvrier	3	2	1	97	23	74	-
Retraité	18	4	14	82	30	52	-
Autre inactif	13	3	10	87	21	66	-
NIVEAU D'EDUCATION							
Pas de diplôme (*)	6	6	-	92	14	78	2
CEP / BEPC / CAP / BEP	12	2	10	88	24	64	-
Baccalauréat	9	3	6	90	25	65	1
Bac + 2 ans, niveau bac + 2	16	1	15	84	28	56	-
Diplôme supérieur	15	2	13	85	38	47	-
TAILLE D'UNITE URBAINE							
Communes rurales	11	4	7	89	23	66	-
Communes urbaines de province	10	1	9	89	28	61	1
Agglomération parisienne	15	3	12	85	22	63	-
PROXIMITE POLITIQUE							
Gauche							
La France Insoumise	2	-	2	98	18	80	-
Europe Ecologie Les Verts	6	1	5	94	32	62	-
Parti Socialiste	5	1	4	94	31	63	1
La République en Marche							
MoDem (*)	29	-	29	71	34	37	-
Droite							
Les Républicains	19	1	18	81	31	50	-
Debout La France (*)	-	-	-	100	19	81	-
Rassemblement National							
Aucune formation politique	2	-	2	98	11	87	-
Aucune formation politique	7	1	6	92	25	67	1
VOTE A LA PRESIDENTIELLE 2017 (1er tour)							
Jean-Luc Mélenchon	1	-	1	99	12	87	-
Benoît Hamon	13	2	11	85	34	51	2
Emmanuel Macron	27	6	21	73	36	37	-
François Fillon	21	3	18	79	42	37	-
Nicolas Dupont-Aignan	-	-	-	100	17	83	-
Marine Le Pen	3	-	3	96	12	84	1

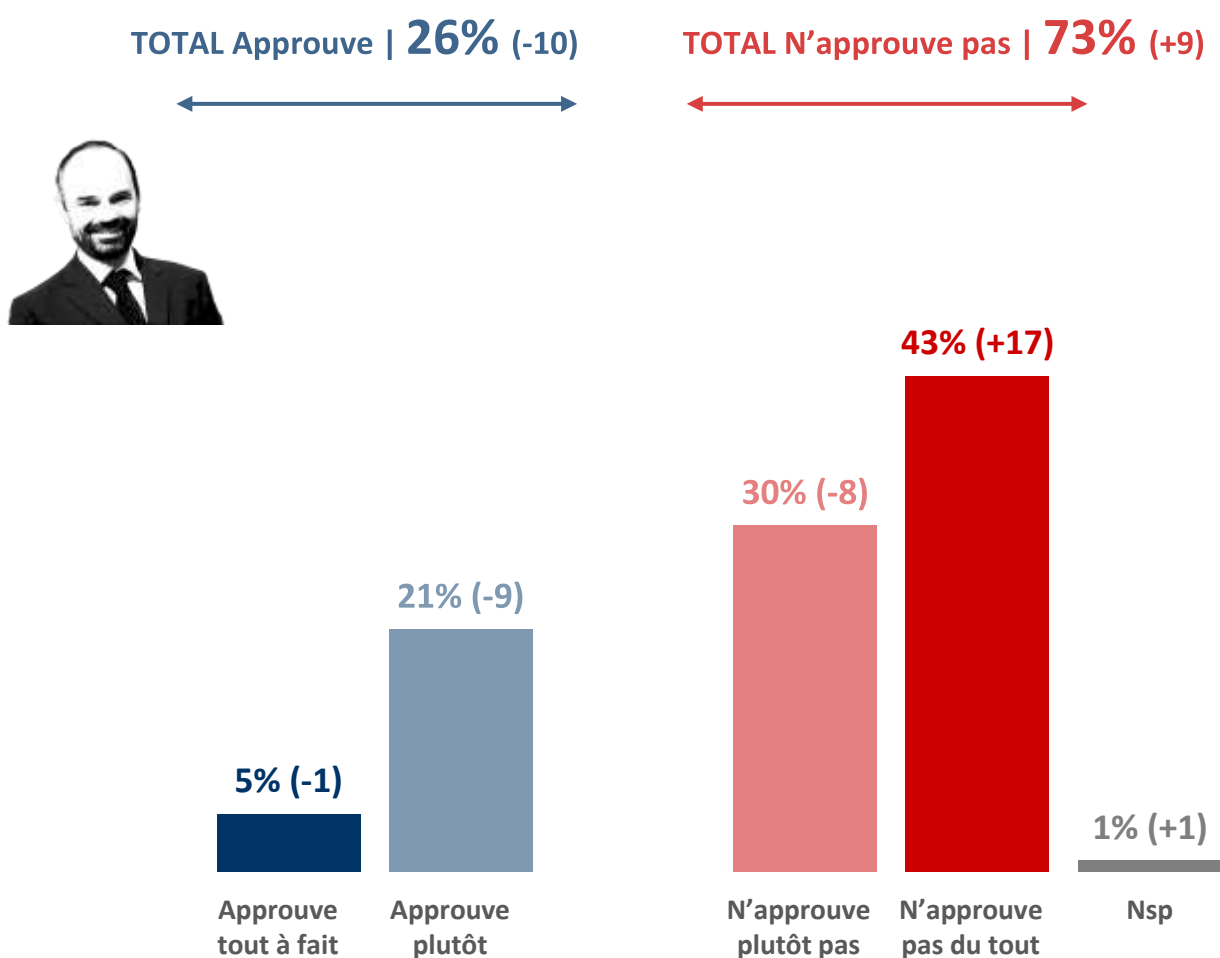
(*) Effectifs inférieurs à 40 individus : ces résultats sont à interpréter avec prudence en raison de la faiblesse des effectifs

- 2.1.2 -

Le Premier ministre

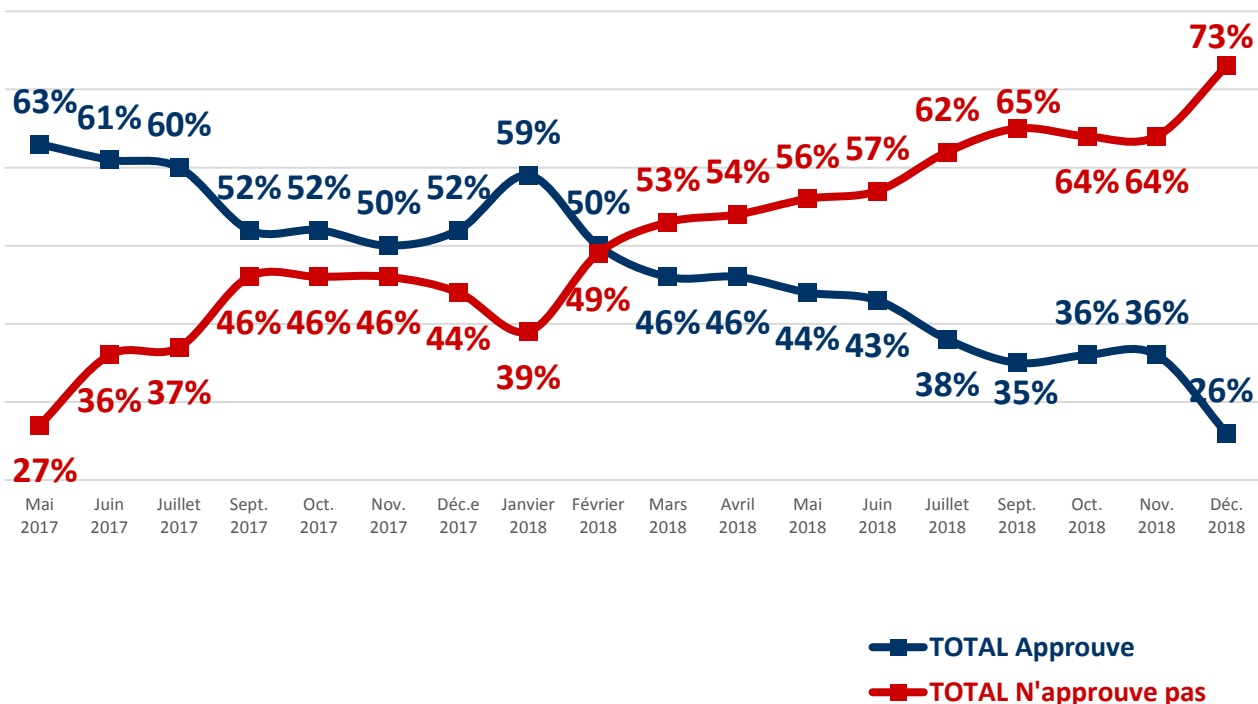
L'approbation de l'action d'Edouard Philippe comme Premier ministre

Question : Approuvez-vous ou n'approuvez-vous pas l'action d'Edouard Philippe
comme Premier ministre ?



L'évolution de la cote d'approbation de l'action d'Edouard Philippe comme Premier ministre

Question : Approuvez-vous ou n'approuvez-vous pas l'action d'Edouard Philippe comme Premier ministre ?



L'approbation de l'action d'Edouard Philippe comme Premier ministre

	TOTAL Approuve (%)	Approuve tout à fait (%)	Approuve plutôt (%)	TOTAL N'approuve pas (%)	N'approuve plutôt pas (%)	N'approuve pas du tout (%)	Nsp (%)
ENSEMBLE	26	5	21	73	30	43	1
SEXE DE L'INTERVIEWE(E)							
Homme	29	5	24	69	25	44	2
Femme	24	5	19	76	35	41	-
AGE DE L'INTERVIEWE(E)							
Moins de 35 ans	23	5	18	74	34	40	3
18 à 24 ans	29	6	23	66	37	29	5
25 à 34 ans	19	4	15	80	33	47	1
35 ans et plus	28	5	23	72	29	43	-
35 à 49 ans	24	4	20	75	32	43	1
50 à 64 ans	26	2	24	74	26	48	-
65 ans et plus	34	9	25	66	28	38	-
PROFESSION DE L'INTERVIEWE(E)							
Artisan ou commerçant	19	-	19	81	19	62	-
Profession libérale, cadre supérieur	36	6	30	61	33	28	3
Profession intermédiaire	26	6	20	74	39	35	-
Employé	21	2	19	79	34	45	-
Ouvrier	14	2	12	86	26	60	-
Retraité	39	8	31	61	26	35	-
Autre inactif	23	6	17	73	35	38	4
NIVEAU D'EDUCATION							
Pas de diplôme (*)	17	-	17	83	24	59	-
CEP / BEPC / CAP / BEP	23	4	19	76	30	46	1
Baccalauréat	25	6	19	74	31	43	1
Bac + 2 ans, niveau bac + 2	32	6	26	66	36	30	2
Diplôme supérieur	39	8	31	60	31	29	1
TAILLE D'UNITE URBAINE							
Communes rurales	25	4	21	74	27	47	1
Communes urbaines de province	27	5	22	72	31	41	1
Agglomération parisienne	28	6	22	72	32	40	-
PROXIMITE POLITIQUE							
Gauche	17	1	16	83	39	44	-
La France Insoumise	6	1	5	94	47	47	-
Europe Ecologie Les Verts	20	-	20	80	52	28	-
Parti Socialiste	32	1	31	67	30	37	1
La République en Marche	85	23	62	14	12	2	1
MoDem (*)	61	11	50	39	31	8	-
Droite	33	6	27	66	30	36	1
Les Républicains	39	6	33	60	32	28	1
Debout La France (*)	11	-	11	89	29	60	-
Rassemblement National	6	2	4	94	23	71	-
Aucune formation politique	17	2	15	81	31	50	2
VOTE A LA PRESIDENTIELLE 2017 (1er tour)							
Jean-Luc Mélenchon	7	-	7	93	35	58	-
Benoît Hamon	28	-	28	70	39	31	2
Emmanuel Macron	55	12	43	45	27	18	-
François Fillon	48	10	38	48	27	21	4
Nicolas Dupont-Aignan	14	-	14	86	26	60	-
Marine Le Pen	8	1	7	92	27	65	-

(*) Effectifs inférieurs à 40 individus : ces résultats sont à interpréter avec prudence en raison de la faiblesse des effectifs

Les traits d'image associés au Premier ministre

Question : Pour chacune des appréciations suivantes, dites-moi si elle correspond bien ou mal à l'idée que vous vous faites d'Edouard Philippe comme Premier ministre ?



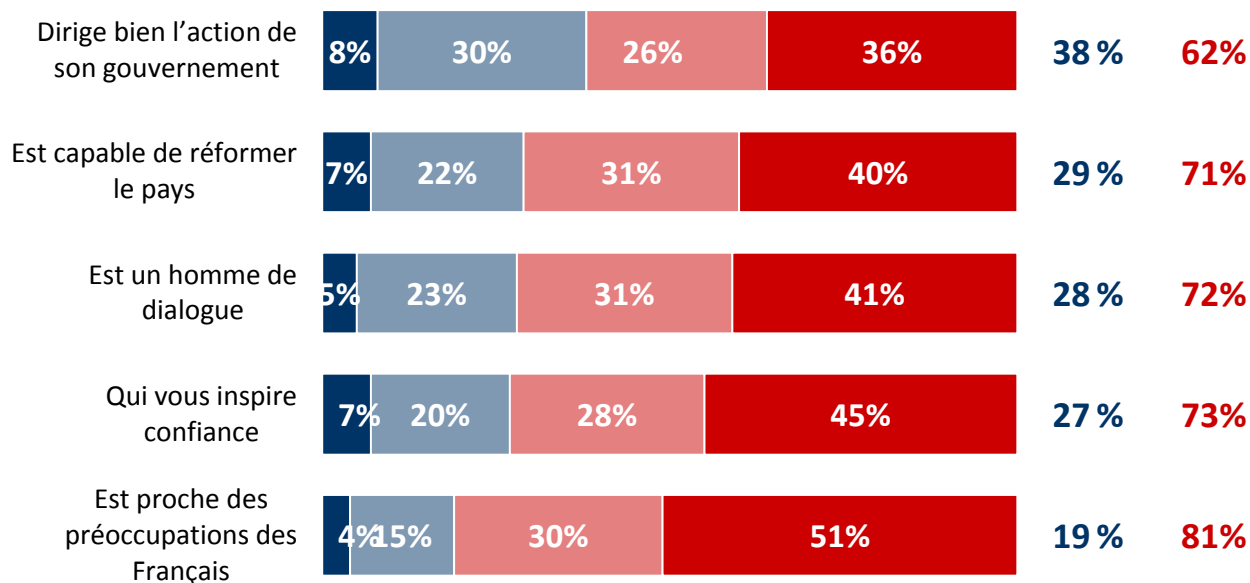
■ Correspond très bien
■ Correspond assez bien

■ Correspond assez mal
■ Correspond très mal

■ Ne se prononce pas

TOTAL
Corres-
pond bien

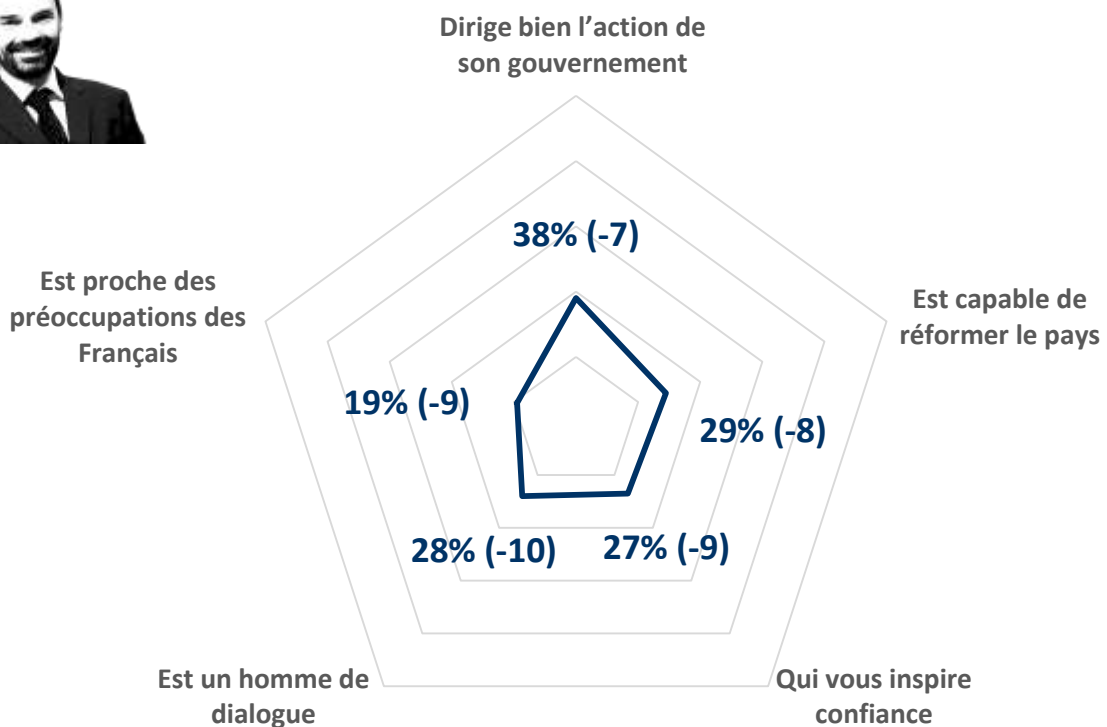
TOTAL
Corres-
pond mal



Les traits d'image associés au Premier ministre

Question : Pour chacune des appréciations suivantes, dites-moi si elle correspond bien ou mal à l'idée que vous vous faites d'Edouard Philippe comme Premier Ministre ?

- Récapitulatif Total « Correspond bien » -



Les traits d'image associés au Premier ministre

Dirige bien l'action de son gouvernement

	TOTAL Cor- respond bien (%)	Correspond très bien (%)	Correspond assez bien (%)	TOTAL Cor- respond mal (%)	Correspond assez mal (%)	Correspond très mal (%)	Nsp (%)
ENSEMBLE	38	8	30	62	26	36	-
SEXE DE L'INTERVIEWE(E)							
Homme	43	10	33	57	24	33	-
Femme	35	7	28	65	28	37	-
AGE DE L'INTERVIEWE(E)							
Moins de 35 ans							
18 à 24 ans	35	7	28	65	38	27	-
25 à 34 ans	24	7	17	76	36	40	-
35 ans et plus							
35 à 49 ans	42	8	34	58	22	36	-
50 à 64 ans	35	5	30	64	22	42	1
65 ans et plus	38	8	30	62	25	37	-
65 ans et plus	54	14	40	46	20	26	-
PROFESSION DE L'INTERVIEWE(E)							
Artisan ou commerçant	24	1	23	76	23	53	-
Profession libérale, cadre supérieur	53	13	40	47	23	24	-
Profession intermédiaire	35	7	28	65	34	31	-
Employé	29	4	25	71	30	41	-
Ouvrier	23	4	19	76	23	53	1
Retraité	58	15	43	42	18	24	-
Autre inactif	31	5	26	69	38	31	-
NIVEAU D'EDUCATION							
Pas de diplôme (*)	19	5	14	81	25	56	-
CEP / BEPC / CAP / BEP	35	7	28	65	27	38	-
Baccalauréat	36	8	28	63	26	37	1
Bac + 2 ans, niveau bac + 2	50	9	41	50	25	25	-
Diplôme supérieur	55	11	44	45	24	21	-
TAILLE D'UNITE URBAINE							
Communes rurales	38	7	31	62	21	41	-
Communes urbaines de province	39	8	31	61	27	34	-
Agglomération parisienne	37	9	28	63	29	34	-
PROXIMITE POLITIQUE							
Gauche							
La France Insoumise	32	3	29	68	32	36	-
Europe Ecologie Les Verts	16	1	15	84	45	39	-
Parti Socialiste	48	4	44	51	27	24	1
La République en Marche	46	5	41	54	27	27	-
MoDem (*)	86	27	59	14	12	2	-
Droite	74	19	55	24	14	10	2
Les Républicains	53	13	40	47	19	28	-
Les Républicains	62	12	50	38	18	20	-
Debout La France (*)	22	2	20	78	26	52	-
Rassemblement National	14	4	10	86	26	60	-
Aucune formation politique	25	3	22	74	30	44	1
VOTE A LA PRESIDENTIELLE 2017 (1er tour)							
Jean-Luc Mélenchon	17	1	16	83	37	46	-
Benoît Hamon	54	4	50	46	25	21	-
Emmanuel Macron	62	12	50	38	25	13	-
François Fillon	67	22	45	32	17	15	1
Nicolas Dupont-Aignan	24	-	24	76	27	49	-
Marine Le Pen	17	4	13	83	25	58	-

(*) Effectifs inférieurs à 40 individus : ces résultats sont à interpréter avec prudence en raison de la faiblesse des effectifs

Les traits d'image associés au Premier ministre

Est capable de réformer le pays

	TOTAL Cor- respond bien (%)	Correspond très bien (%)	Correspond assez bien (%)	TOTAL Cor- respond mal (%)	Correspond assez mal (%)	Correspond très mal (%)	Nsp (%)
ENSEMBLE	29	7	22	71	31	40	-
SEXE DE L'INTERVIEWE(E)							
Homme	32	10	22	67	28	39	1
Femme	27	4	23	73	32	41	-
AGE DE L'INTERVIEWE(E)							
Moins de 35 ans							
18 à 24 ans	33	8	25	67	42	25	-
25 à 34 ans	24	6	18	76	29	47	-
35 ans et plus							
35 à 49 ans	30	7	23	69	29	40	1
50 à 64 ans	25	5	20	74	29	45	1
65 ans et plus	29	7	22	70	28	42	1
65 ans et plus	37	10	27	63	30	33	-
PROFESSION DE L'INTERVIEWE(E)							
Artisan ou commerçant	25	1	24	75	8	67	-
Profession libérale, cadre supérieur	45	10	35	55	34	21	-
Profession intermédiaire	27	5	22	73	41	32	-
Employé	20	5	15	80	31	49	-
Ouvrier	15	2	13	84	28	56	1
Retraité	42	11	31	57	27	30	1
Autre inactif	30	10	20	70	38	32	-
NIVEAU D'EDUCATION							
Pas de diplôme (*)	16	7	9	84	27	57	-
CEP / BEPC / CAP / BEP	28	8	20	71	27	44	1
Baccalauréat	27	5	22	73	34	39	-
Bac + 2 ans, niveau bac + 2	33	8	25	67	38	29	-
Diplôme supérieur	44	7	37	56	32	24	-
TAILLE D'UNITE URBAINE							
Communes rurales	29	6	23	70	26	44	1
Communes urbaines de province	30	7	23	70	32	38	-
Agglomération parisienne	27	9	18	73	31	42	-
PROXIMITE POLITIQUE							
Gauche							
La France Insoumise	20	2	18	79	39	40	1
La France Insoumise	14	1	13	86	35	51	-
Europe Ecologie Les Verts	23	2	21	77	62	15	-
Parti Socialiste	30	1	29	68	37	31	2
La République en Marche	80	21	59	20	16	4	-
MoDem (*)	65	7	58	33	28	5	2
Droite							
Les Républicains	38	12	26	62	30	32	-
Les Républicains	44	12	32	56	31	25	-
Debout La France (*)	11	1	10	89	36	53	-
Rassemblement National	10	3	7	90	24	66	-
Aucune formation politique	21	6	15	78	30	48	1
VOTE A LA PRESIDENTIELLE 2017 (1er tour)							
Jean-Luc Mélenchon	7	1	6	93	40	53	-
Benoît Hamon	45	2	43	55	35	20	-
Emmanuel Macron	55	12	43	45	28	17	-
François Fillon	56	22	34	44	27	17	-
Nicolas Dupont-Aignan	8	-	8	92	36	56	-
Marine Le Pen	11	3	8	89	22	67	-

(*) Effectifs inférieurs à 40 individus : ces résultats sont à interpréter avec prudence en raison de la faiblesse des effectifs

Les traits d'image associés au Premier ministre

Est un homme de dialogue

	TOTAL Cor- respond bien (%)	Correspond très bien (%)	Correspond assez bien (%)	TOTAL Cor- respond mal (%)	Correspond assez mal (%)	Correspond très mal (%)	Nsp (%)
ENSEMBLE	28	5	23	72	31	41	-
SEXE DE L'INTERVIEWE(E)							
Homme	30	6	24	70	28	42	-
Femme	26	4	22	73	32	41	1
AGE DE L'INTERVIEWE(E)							
Moins de 35 ans							
18 à 24 ans	46	7	39	53	22	31	1
25 à 34 ans	23	4	19	77	37	40	-
35 ans et plus							
35 à 49 ans	27	5	22	73	30	43	-
50 à 64 ans	22	3	19	77	29	48	1
65 ans et plus	27	3	24	73	29	44	-
65 ans et plus	31	9	22	68	33	35	1
PROFESSION DE L'INTERVIEWE(E)							
Artisan ou commerçant	25	-	25	75	14	61	-
Profession libérale, cadre supérieur	40	6	34	60	31	29	-
Profession intermédiaire	27	5	22	73	38	35	-
Employé	24	2	22	76	33	43	-
Ouvrier	13	2	11	86	25	61	1
Retraité	32	8	24	67	35	32	1
Autre inactif	39	8	31	60	27	33	1
NIVEAU D'EDUCATION							
Pas de diplôme (*)	11	-	11	89	33	56	-
CEP / BEPC / CAP / BEP	27	5	22	73	29	44	-
Baccalauréat	25	7	18	74	29	45	1
Bac + 2 ans, niveau bac + 2	35	4	31	65	33	32	-
Diplôme supérieur	38	5	33	62	35	27	-
TAILLE D'UNITE URBAINE							
Communes rurales	27	4	23	73	24	49	-
Communes urbaines de province	28	5	23	72	33	39	-
Agglomération parisienne	29	7	22	71	31	40	-
PROXIMITE POLITIQUE							
Gauche							
La France Insoumise	26	2	24	74	32	42	-
Europe Ecologie Les Verts	24	-	24	76	32	44	-
Parti Socialiste	33	-	33	67	39	28	-
La République en Marche	35	4	31	64	32	32	1
MoDem (*)	61	16	45	38	36	2	1
Droite							
Les Républicains	50	15	35	50	33	17	-
Debout La France (*)	36	8	28	64	26	38	-
Les Républicains	42	9	33	58	29	29	-
Debout La France (*)	6	-	6	94	30	64	-
Rassemblement National	7	2	5	93	27	66	-
Aucune formation politique	21	3	18	78	30	48	1
VOTE A LA PRESIDENTIELLE 2017 (1er tour)							
Jean-Luc Mélenchon	14	1	13	86	32	54	-
Benoît Hamon	36	-	36	62	33	29	2
Emmanuel Macron	46	10	36	54	37	17	-
François Fillon	46	11	35	53	29	24	1
Nicolas Dupont-Aignan	9	-	9	91	30	61	-
Marine Le Pen	9	2	7	91	27	64	-

(*) Effectifs inférieurs à 40 individus : ces résultats sont à interpréter avec prudence en raison de la faiblesse des effectifs

Les traits d'image associés au Premier ministre

Qui vous inspire confiance

	TOTAL Cor- respond bien (%)	Correspond très bien (%)	Correspond assez bien (%)	TOTAL Cor- respond mal (%)	Correspond assez mal (%)	Correspond très mal (%)	Nsp (%)
ENSEMBLE	27	7	20	73	28	45	-
SEXE DE L'INTERVIEWE(E)							
Homme	31	9	22	69	25	44	-
Femme	23	5	18	77	31	46	-
AGE DE L'INTERVIEWE(E)							
Moins de 35 ans							
18 à 24 ans	24	8	16	76	40	36	-
25 à 34 ans	18	7	11	82	33	49	-
35 ans et plus							
35 à 49 ans	29	6	23	71	26	45	-
50 à 64 ans	24	4	20	76	25	51	-
65 ans et plus	26	4	22	74	27	47	-
65 ans et plus	39	12	27	61	24	37	-
PROFESSION DE L'INTERVIEWE(E)							
Artisan ou commerçant	19	-	19	81	23	58	-
Profession libérale, cadre supérieur	41	11	30	59	31	28	-
Profession intermédiaire	28	9	19	72	31	41	-
Employé	13	3	10	87	36	51	-
Ouvrier	11	3	8	89	25	64	-
Retraité	43	10	33	57	23	34	-
Autre inactif	22	6	16	78	34	44	-
NIVEAU D'EDUCATION							
Pas de diplôme (*)	11	-	11	89	27	62	-
CEP / BEPC / CAP / BEP	24	6	18	76	28	48	-
Baccalauréat	24	6	18	75	28	47	1
Bac + 2 ans, niveau bac + 2	37	10	27	63	28	35	-
Diplôme supérieur	41	9	32	59	29	30	-
TAILLE D'UNITE URBAINE							
Communes rurales	26	5	21	74	24	50	-
Communes urbaines de province	26	6	20	74	30	44	-
Agglomération parisienne	32	11	21	68	28	40	-
PROXIMITE POLITIQUE							
Gauche							
La France Insoumise	16	1	15	84	37	47	-
Europe Ecologie Les Verts	4	1	3	96	49	47	-
Parti Socialiste	21	1	20	78	43	35	1
La République en Marche	32	1	31	68	30	38	-
MoDem (*)	82	26	56	18	14	4	-
Droite	67	26	41	31	19	12	2
Les Républicains	39	10	29	61	24	37	-
Debout La France (*)	46	10	36	54	25	29	-
Rassemblement National	11	1	10	89	24	65	-
Aucune formation politique	5	2	3	95	23	72	-
15	3	12	85	30	55	-	
VOTE A LA PRESIDENTIELLE 2017 (1er tour)							
Jean-Luc Mélenchon	7	1	6	93	37	56	-
Benoît Hamon	33	2	31	67	32	35	-
Emmanuel Macron	53	15	38	47	25	22	-
François Fillon	57	15	42	42	19	23	1
Nicolas Dupont-Aignan	9	-	9	91	33	58	-
Marine Le Pen	7	2	5	93	23	70	-

(*) Effectifs inférieurs à 40 individus : ces résultats sont à interpréter avec prudence en raison de la faiblesse des effectifs

Les traits d'image associés au Premier ministre

Est proche des préoccupations des Français

	TOTAL Cor- respond bien (%)	Correspond très bien (%)	Correspond assez bien (%)	TOTAL Cor- respond mal (%)	Correspond assez mal (%)	Correspond très mal (%)	Nsp (%)
ENSEMBLE	19	4	15	81	30	51	-
SEXE DE L'INTERVIEWE(E)							
Homme	20	5	15	79	29	50	1
Femme	17	3	14	83	30	53	-
AGE DE L'INTERVIEWE(E)							
Moins de 35 ans							
18 à 24 ans	27	8	19	73	41	32	-
25 à 34 ans	13	3	10	87	32	55	-
35 ans et plus							
35 à 49 ans	18	3	15	81	27	54	1
50 à 64 ans	14	3	11	86	26	60	-
65 ans et plus	21	1	20	79	24	55	-
65 ans et plus	21	6	15	77	33	44	2
PROFESSION DE L'INTERVIEWE(E)							
Artisan ou commerçant	12	-	12	88	26	62	-
Profession libérale, cadre supérieur	25	3	22	75	35	40	-
Profession intermédiaire	22	5	17	78	22	56	-
Employé	10	1	9	90	34	56	-
Ouvrier	8	2	6	92	26	66	-
Retraité	25	5	20	74	33	41	1
Autre inactif	24	7	17	76	32	44	-
NIVEAU D'EDUCATION							
Pas de diplôme (*)	11	-	11	89	21	68	-
CEP / BEPC / CAP / BEP	18	4	14	81	29	52	1
Baccalauréat	15	5	10	85	28	57	-
Bac + 2 ans, niveau bac + 2	24	2	22	76	32	44	-
Diplôme supérieur	22	3	19	78	37	41	-
TAILLE D'UNITE URBAINE							
Communes rurales	20	3	17	80	22	58	-
Communes urbaines de province	17	3	14	83	32	51	-
Agglomération parisienne	21	7	14	77	32	45	2
PROXIMITE POLITIQUE							
Gauche							
La France Insoumise	14	2	12	86	32	54	-
Europe Ecologie Les Verts	2	-	2	98	46	52	-
Parti Socialiste	29	1	28	71	30	41	-
La République en Marche	20	2	18	80	31	49	-
MoDem (*)	48	6	42	52	45	7	-
Droite							
Les Républicains	39	13	26	61	31	30	-
Debout La France (*)	27	6	21	71	26	45	2
Les Républicains	30	6	24	67	27	40	3
Debout La France (*)	5	-	5	95	29	66	-
Rassemblement National	5	2	3	95	17	78	-
Aucune formation politique	10	3	7	90	30	60	-
VOTE A LA PRESIDENTIELLE 2017 (1er tour)							
Jean-Luc Mélenchon	2	-	2	98	35	63	-
Benoît Hamon	30	3	27	70	24	46	-
Emmanuel Macron	35	5	30	65	34	31	-
François Fillon	36	10	26	62	30	32	2
Nicolas Dupont-Aignan	8	-	8	92	23	69	-
Marine Le Pen	5	2	3	95	20	75	-

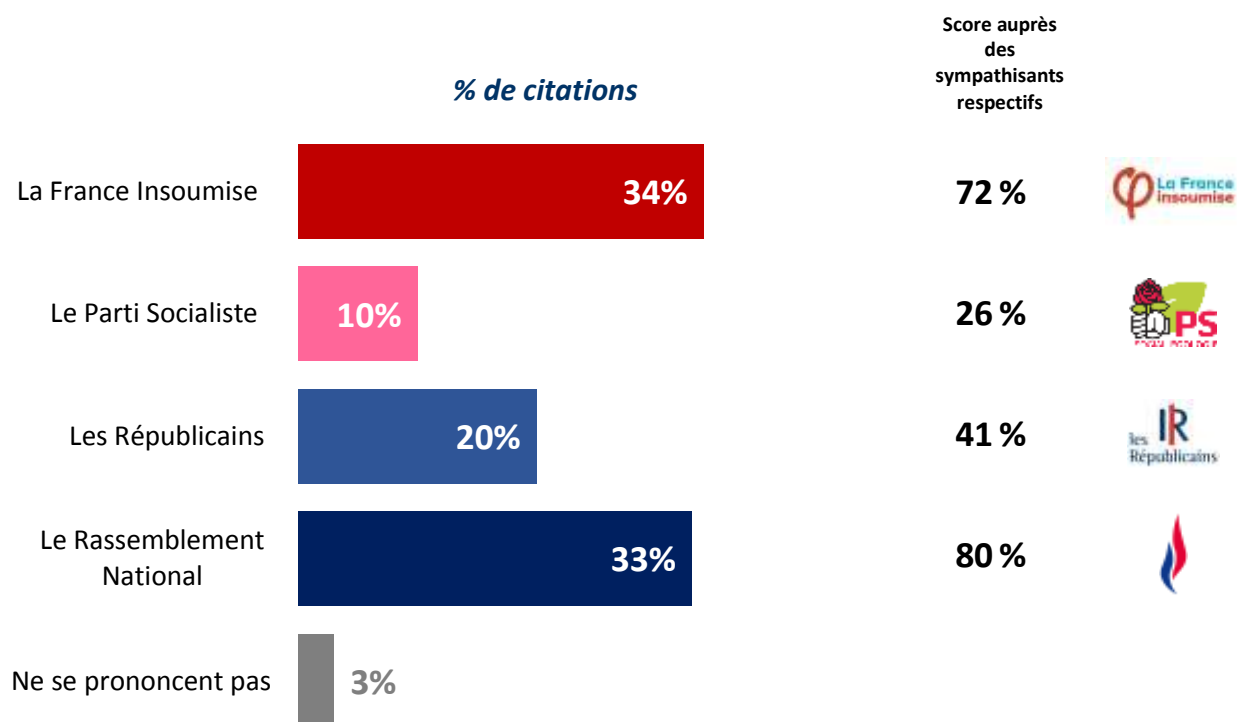
(*) Effectifs inférieurs à 40 individus : ces résultats sont à interpréter avec prudence en raison de la faiblesse des effectifs

- 2.1.3 -

L'opposition

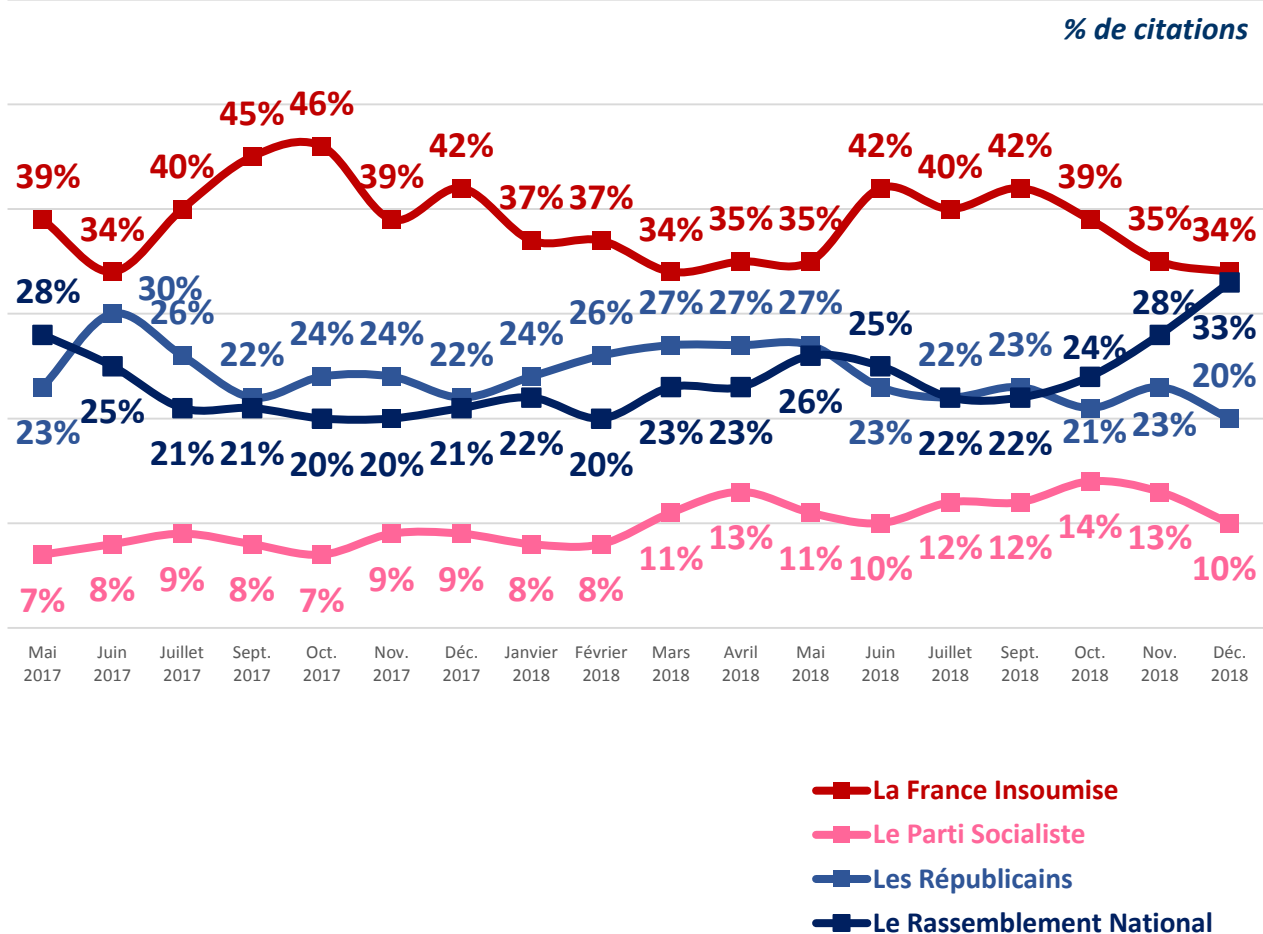
La formation politique incarnant le mieux l'opposition à Emmanuel Macron

Question : Selon vous, quelle formation politique incarne le mieux l'opposition au président de la République, Emmanuel Macron ?



L'évolution depuis mai 2017

Question : Selon vous, quelle formation politique incarne le mieux l'opposition au président de la République, Emmanuel Macron ?



La formation politique incarnant le mieux l'opposition à Emmanuel Macron

	La France Insoumise	Le Parti Socialiste	Les Républicains	Le Rassem- blement National (anciennement Rassemblement National)	Nsp
	(%)	(%)	(%)	(%)	(%)
ENSEMBLE	34	10	20	33	3
SEXE DE L'INTERVIEWE(E)					
Homme	35	9	20	35	1
Femme	33	11	20	32	4
AGE DE L'INTERVIEWE(E)					
Moins de 35 ans	35	16	19	30	-
18 à 24 ans	30	20	21	29	-
25 à 34 ans	38	13	19	30	-
35 ans et plus	34	8	20	35	3
35 à 49 ans	37	7	17	35	4
50 à 64 ans	35	10	18	34	3
65 ans et plus	29	9	26	34	2
PROFESSION DE L'INTERVIEWE(E)					
Artisan ou commerçant	34	8	26	32	-
Profession libérale, cadre supérieur	45	9	16	28	2
Profession intermédiaire	36	10	23	30	1
Employé	33	11	14	35	7
Ouvrier	37	12	12	37	2
Retraité	32	9	27	30	2
Autre inactif	30	13	20	36	1
NIVEAU D'EDUCATION					
Pas de diplôme (*)	30	9	7	50	4
CEP / BEPC / CAP / BEP	29	13	21	35	2
Baccalauréat	42	7	18	32	1
Bac + 2 ans, niveau bac + 2	39	7	25	27	2
Diplôme supérieur	43	7	23	23	4
TAILLE D'UNITE URBAINE					
Communes rurales	33	8	18	39	2
Communes urbaines de province	34	11	21	31	3
Agglomération parisienne	37	13	21	28	1
PROXIMITE POLITIQUE					
Gauche	55	11	12	21	1
La France Insoumise	72	1	4	23	-
Europe Ecologie Les Verts	50	8	13	26	3
Parti Socialiste	42	26	10	19	3
La République en Marche	39	10	36	13	2
MoDem (*)	23	16	26	35	-
Droite	25	8	34	33	-
Les Républicains	26	4	41	29	-
Debout La France (*)	22	9	7	62	-
Rassemblement National	7	5	8	80	-
Aucune formation politique	31	12	19	31	7
VOTE A LA PRESIDENTIELLE 2017 (1er tour)					
Jean-Luc Mélenchon	69	5	10	16	-
Benoît Hamon	46	25	14	12	3
Emmanuel Macron	35	16	29	18	2
François Fillon	31	7	42	20	-
Nicolas Dupont-Aignan	36	8	15	41	-
Marine Le Pen	6	4	7	82	1

(*) Effectifs inférieurs à 40 individus : ces résultats sont à interpréter avec prudence en raison de la faiblesse des effectifs

- 2.2 -

Le match des Français

Les conversations des Français

Question : Pour chacun des sujets suivants, a-t-il animé cette semaine vos conversations avec vos proches, chez vous ou au travail ?

% de réponses « Oui »



Les conversations des Français

Réponses « Oui »	Le mouvement des « gilets jaunes »	Les incidents survenus sur les Champs-Élysées à Paris lors de la manifestation des « gilets jaunes » le 24 novembre	La conférence du Président de la République Emmanuel Macron annonçant des mesures pour répondre à la contestation des « gilets jaunes »	L'arrestation à Tokyo de l'ex-PDG du groupe Renault-Nissan, Carlos Ghosn, soupçonné de malversations financières	Les manifestations du 24 novembre contre les violences faites aux femmes	L'évolution du chômage en octobre
	(%)	(%)	(%)	(%)	(%)	(%)
ENSEMBLE	88	78	62	57	40	29
SEXE DE L'INTERVIEWÉ(E)						
Homme	89	79	59	63	37	29
Femme	88	78	65	52	42	29
AGE DE L'INTERVIEWÉ(E)						
Moins de 35 ans	87	75	62	45	40	28
18 à 24 ans	86	71	59	44	47	28
25 à 34 ans	88	78	65	46	35	28
35 ans et plus	89	80	62	61	39	30
35 à 49 ans	86	74	59	51	34	23
50 à 64 ans	90	79	63	64	40	27
65 ans et plus	92	86	63	70	45	40
PROFESSION DE L'INTERVIEWÉ(E)						
Artisan ou commerçant	88	80	73	64	37	41
Profession libérale, cadre supérieur	92	77	66	65	39	17
Profession intermédiaire	90	82	62	57	50	25
Employé	86	76	62	53	38	30
Ouvrier	85	73	60	44	34	29
Retraité	93	85	63	68	43	36
Autre inactif	87	74	58	52	36	22
NIVEAU D'ÉDUCATION						
Pas de diplôme (*)	79	70	43	45	35	45
CEP / BEPC / CAP / BEP	88	78	61	56	37	29
Baccalauréat	91	82	65	56	49	32
Bac + 2 ans, niveau bac + 2 ans	91	78	66	63	43	24
Diplôme supérieur	91	81	68	65	39	23
TAILLE D'UNITÉ URBAINE						
Communes rurales	85	75	63	50	31	20
Communes urbaines de province	90	79	64	57	42	31
Agglomération parisienne	87	80	54	65	43	35
PROXIMITÉ POLITIQUE						
Gauche	89	84	65	58	56	39
La France Insoumise	89	85	74	61	49	46
Europe Ecologie Les Verts	83	77	52	46	61	35
Parti Socialiste	94	88	65	74	59	34
La République en Marche	91	84	73	73	35	24
MoDem (*)	93	78	77	71	50	12
Droite	96	84	70	68	34	30
Les Républicains	97	87	71	64	35	29
Debout La France (*)	100	71	75	76	42	36
Rassemblement National (ex : FN)	87	73	57	50	36	33
Aucune formation politique	83	70	50	45	28	18
VOTE À LA PRÉSIDENTIELLE 2017 (1er tour)						
Jean-Luc Mélenchon	92	85	66	53	47	37
Benoît Hamon	78	69	58	61	53	35
Emmanuel Macron	94	85	61	69	38	19
François Fillon	93	85	68	71	37	27
Nicolas Dupont-Aignan	96	88	73	77	54	31
Marine Le Pen	91	80	65	52	37	41

(*) Effectifs inférieurs à 40 individus : ces résultats sont à interpréter avec prudence en raison de la faiblesse des effectifs

Les conversations des Français

Réponses « Oui »	L'accord relatif au Brexit conclu entre Theresa May et ses homologues européens	L'annonce par un scientifique chinois de la naissance de deux bébés génétiquement modifiés	L'incident maritime survenu entre la Russie et l'Ukraine en Mer d'Azov	L'arrestation d'un haut fonctionnaire du Sénat soupçonné d'espionnage au service de la Corée du Nord	Les nombreux reportages sur l'affaire « Implant files » mettant en lumière les problèmes de régulation du marché des implants médicaux	La victoire du PSG en Ligue des Champions face à Liverpool
	(%)	(%)	(%)	(%)	(%)	(%)
ENSEMBLE	29	27	26	25	23	21
SEXE DE L'INTERVIEWE(E)						
Homme	33	28	35	30	20	29
Femme	25	26	18	20	26	13
AGE DE L'INTERVIEWE(E)						
Moins de 35 ans						
18 à 24 ans	21	24	28	30	12	46
25 à 34 ans	24	28	14	22	18	15
35 ans et plus						
35 à 49 ans	23	23	23	15	23	19
50 à 64 ans	28	33	27	29	22	18
65 ans et plus	43	26	37	31	35	17
PROFESSION DE L'INTERVIEWE(E)						
Artisan ou commerçant	43	38	36	33	18	23
Profession libérale, cadre supérieur	39	27	21	21	32	22
Profession intermédiaire	30	33	31	26	24	14
Employé	15	30	14	25	22	15
Ouvrier	14	24	17	16	20	21
Retraité	45	26	36	32	31	18
Autre inactif	22	21	31	22	10	36
NIVEAU D'EDUCATION						
Pas de diplôme (*)	23	22	18	22	12	15
CEP / BEPC / CAP / BEP	25	28	28	27	23	23
Baccalauréat	25	18	22	21	18	22
Bac + 2 ans, niveau bac + 2 ans	29	29	21	20	29	21
Diplôme supérieur	47	36	32	27	32	14
TAILLE D'UNITE URBAINE						
Communes rurales	19	22	22	20	20	18
Communes urbaines de province	30	30	25	25	22	19
Agglomération parisienne	36	25	37	31	31	32
PROXIMITE POLITIQUE						
Gauche						
La France Insoumise	28	25	28	37	28	36
Europe Ecologie Les Verts	32	37	40	24	37	26
Parti Socialiste	36	40	42	27	33	33
La République en Marche						
MoDem (*)	41	42	61	37	26	23
Droite						
Les Républicains	39	35	29	19	25	21
Debout La France (*)	43	34	33	54	27	14
Rassemblement National (ex : FN)	22	22	16	22	11	10
Aucune formation politique	11	21	18	17	13	16
VOTE A LA PRESIDENTIELLE 2017 (1er tour)						
Jean-Luc Mélenchon	24	32	27	26	26	25
Benoît Hamon	35	42	42	32	36	21
Emmanuel Macron	37	33	38	27	27	29
François Fillon	43	28	29	27	26	20
Nicolas Dupont-Aignan	50	41	33	50	38	14
Marine Le Pen	20	20	17	22	11	11

(*) Effectifs inférieurs à 40 individus : ces résultats sont à interpréter avec prudence en raison de la faiblesse des effectifs

Les conversations des Français

Réponses « Oui »	Les élections de mi-mandat aux Etats-Unis	La défaite de l'équipe de France de rugby face aux Fidji	La loi mobilités présentée par le ministre des Transports Elisabeth Borne visant à faciliter les déplacements en zone rurale	La défaite de l'équipe de France masculine de tennis en finale de la Coupe Davis face à la Croatie	La présentation par le gouvernement d'un plan d'urgence contre les violences à l'encontre de la communauté homosexuelle et « LGBT »
	(%)	(%)	(%)	(%)	(%)
ENSEMBLE	20	19	18	17	15
SEXE DE L'INTERVIEWE(E)					
Homme	24	27	20	21	16
Femme	16	12	17	14	14
AGE DE L'INTERVIEWE(E)					
Moins de 35 ans					
18 à 24 ans	26	23	13	23	29
25 à 34 ans	18	17	20	17	15
35 ans et plus					
35 à 49 ans	15	19	13	15	12
50 à 64 ans	21	17	20	17	14
65 ans et plus	23	23	25	19	11
PROFESSION DE L'INTERVIEWE(E)					
Artisan ou commerçant	26	32	17	8	14
Profession libérale, cadre supérieur	20	22	15	19	12
Profession intermédiaire	19	23	21	19	17
Employé	14	12	13	12	13
Ouvrier	15	13	17	14	13
Retraité	24	24	25	19	11
Autre inactif	25	20	17	26	30
NIVEAU D'EDUCATION					
Pas de diplôme (*)	6	16	15	15	18
CEP / BEPC / CAP / BEP	18	20	21	17	15
Baccalauréat	22	18	13	20	14
Bac + 2 ans, niveau bac + 2 ans	22	19	17	17	10
Diplôme supérieur	31	19	18	18	17
TAILLE D'UNITE URBAINE					
Communes rurales	14	18	13	14	10
Communes urbaines de province	19	19	20	18	16
Agglomération parisienne	31	23	21	21	18
PROXIMITE POLITIQUE					
Gauche					
La France Insoumise	21	27	28	26	23
Europe Ecologie Les Verts	22	28	22	24	31
Parti Socialiste	22	36	26	28	20
Parti Socialiste	23	30	40	33	21
La République en Marche					
MoDem (*)	38	29	15	27	19
MoDem (*)	24	34	39	23	33
Droite					
Les Républicains	22	16	16	16	10
Les Républicains	23	16	19	20	10
Debout La France (*)	17	13	11	5	5
Rassemblement National (ex : FN)					
Rassemblement National (ex : FN)	13	10	13	9	10
Aucune formation politique					
Aucune formation politique	13	12	12	10	9
VOTE A LA PRESIDENTIELLE 2017 (1er tour)					
Jean-Luc Mélenchon	19	25	18	12	22
Benoît Hamon	23	21	32	30	24
Emmanuel Macron	27	23	24	27	17
François Fillon	31	23	21	18	11
Nicolas Dupont-Aignan	7	21	14	13	8
Marine Le Pen	13	11	15	11	13

(*) Effectifs inférieurs à 40 individus : ces résultats sont à interpréter avec prudence en raison de la faiblesse des effectifs