



ifop



FIDUCIAL



PARIS  
MATCH



SUD  
RADIO

# Le tableau de bord politique Paris Match/Sud Radio - Ifop/Fiducial

Janvier 2019

Ifop-Fiducial pour Paris Match et Sud Radio



FD/JF N° 116082

Contacts Ifop :

Frédéric Dabi / Jérôme Fourquet

Département Opinion et Stratégies d'Entreprise

TEL : 01 45 84 14 44

[prenom.nom@ifop.com](mailto:prenom.nom@ifop.com)

# Sommaire

<b>- 1 - La méthodologie .....</b>	<b>1</b>
<b>- 2 - Les résultats de l'étude.....</b>	<b>4</b>
- 2.1 - <i>Le match de l'exécutif</i> .....	5
- 2.1.1 - <b>Le président de la République .....</b>	<b>6</b>
L'approbation de l'action d'Emmanuel Macron comme président de la République.....	7
L'évolution de la cote d'approbation de l'action d'Emmanuel Macron comme président de la République .....	8
Les traits d'image associés au président de la République .....	10
- 2.1.2 - <b>Le Premier ministre .....</b>	<b>12</b>
L'approbation de l'action d'Edouard Philippe comme Premier ministre .....	18
L'évolution de la cote d'approbation de l'action d'Edouard Philippe comme Premier ministre .....	19
Les traits d'image associés au Premier ministre.....	21
- 2.1.3 - <b>L'opposition .....</b>	<b>23</b>
La formation politique incarnant le mieux l'opposition à Emmanuel Macron.....	29
L'évolution depuis mai 2017.....	30
- 2.2 - <i>Le match des Français</i> .....	32
Les conversations des Français.....	33

**- 1 -**

## **La méthodologie**

# Méthodologie

---

Ce document présente les résultats d'une étude réalisée par l'Ifop. Elle respecte fidèlement les principes scientifiques et déontologiques de l'enquête par sondage. Les enseignements qu'elle indique reflètent un état de l'opinion à l'instant de sa réalisation et non pas une prédiction.

Aucune publication totale ou partielle ne peut être faite sans l'accord exprès de l'Ifop.

## Etude réalisée par Ifop-Fiducial pour Paris Match et Sud Radio

---

### Echantillon



L'enquête a été menée auprès d'un échantillon de **1 014** personnes, représentatif de la population française âgée de 18 ans et plus.

### Méthodologie



La représentativité de l'échantillon a été assurée par la méthode des quotas (sexe, âge, profession du chef de ménage, niveau d'éducation) après stratification par région et catégorie d'agglomération.

### Mode de recueil



Les interviews ont été réalisées par questionnaire auto-administré en ligne du 3 au 4 janvier 2019.

**Retrouvez en libre-accès les sondages et analyses de l'Ifop sur :**

Nos applications mobiles



[Android](#)



[iPhone / iPad](#)

Notre site Internet



[www.ifop.com](http://www.ifop.com)

Les réseaux sociaux



[@IfopOpinion](#)



[Ifop Opinion](#)

## Précision relative aux marges d'erreur

La théorie statistique permet de mesurer l'incertitude à attacher à chaque résultat d'une enquête. Cette incertitude s'exprime par un intervalle de confiance situé de part et d'autre de la valeur observée et dans lequel la vraie valeur a une probabilité déterminée de se trouver. Cette incertitude, communément appelée « marge d'erreur », varie en fonction de la taille de l'échantillon et du pourcentage observé comme le montre le tableau ci-dessous :

<b>INTERVALLE DE CONFIANCE A 95% DE CHANCE</b>						
<i>Si le pourcentage trouvé est...</i>						
<i>Taille de l'échantillon</i>	<b>5 ou 95%</b>	<b>10 ou 90%</b>	<b>20 ou 80%</b>	<b>30 ou 70%</b>	<b>40 ou 60%</b>	<b>50%</b>
<b>100</b>	4,4	6,0	8,0	9,2	9,8	10,0
<b>200</b>	3,1	4,2	5,7	6,5	6,9	7,1
<b>300</b>	2,5	3,5	4,6	5,3	5,7	5,8
<b>400</b>	2,2	3,0	4,0	4,6	4,9	5,0
<b>500</b>	1,9	2,7	3,6	4,1	4,4	4,5
<b>600</b>	1,8	2,4	3,3	3,7	4,0	4,1
<b>700</b>	1,6	2,3	3,0	3,5	3,7	3,8
<b>800</b>	1,5	2,1	2,8	3,2	3,5	3,5
<b>900</b>	1,4	2,0	2,6	3,0	3,2	3,3
<b>1 000</b>	1,4	1,8	2,5	2,8	3,0	3,1
<b>2 000</b>	1,0	1,3	1,8	2,1	2,2	2,2
<b>3 000</b>	0,8	1,1	1,4	1,6	1,8	1,8
<b>4 000</b>	0,7	0,9	1,3	1,5	1,6	1,6
<b>5 000</b>	0,6	0,8	1,1	1,3	1,4	1,4
<b>6 000</b>	0,6	0,8	1,1	1,3	1,4	1,4
<b>8 000</b>	0,5	0,7	0,9	1,0	1,1	1,1
<b>10 000</b>	0,4	0,6	0,8	0,9	0,9	1,0

**Exemple de lecture du tableau :** dans le cas d'un échantillon de **1 000** personnes, si le pourcentage mesuré est de **10%**, la marge d'erreur est égale à **1,8**. Le vrai pourcentage est donc compris entre 8,2% et 11,8%.

**- 2 -**

## **Les résultats de l'étude**

**- 2.1 -**

## **Le match de l'exécutif**

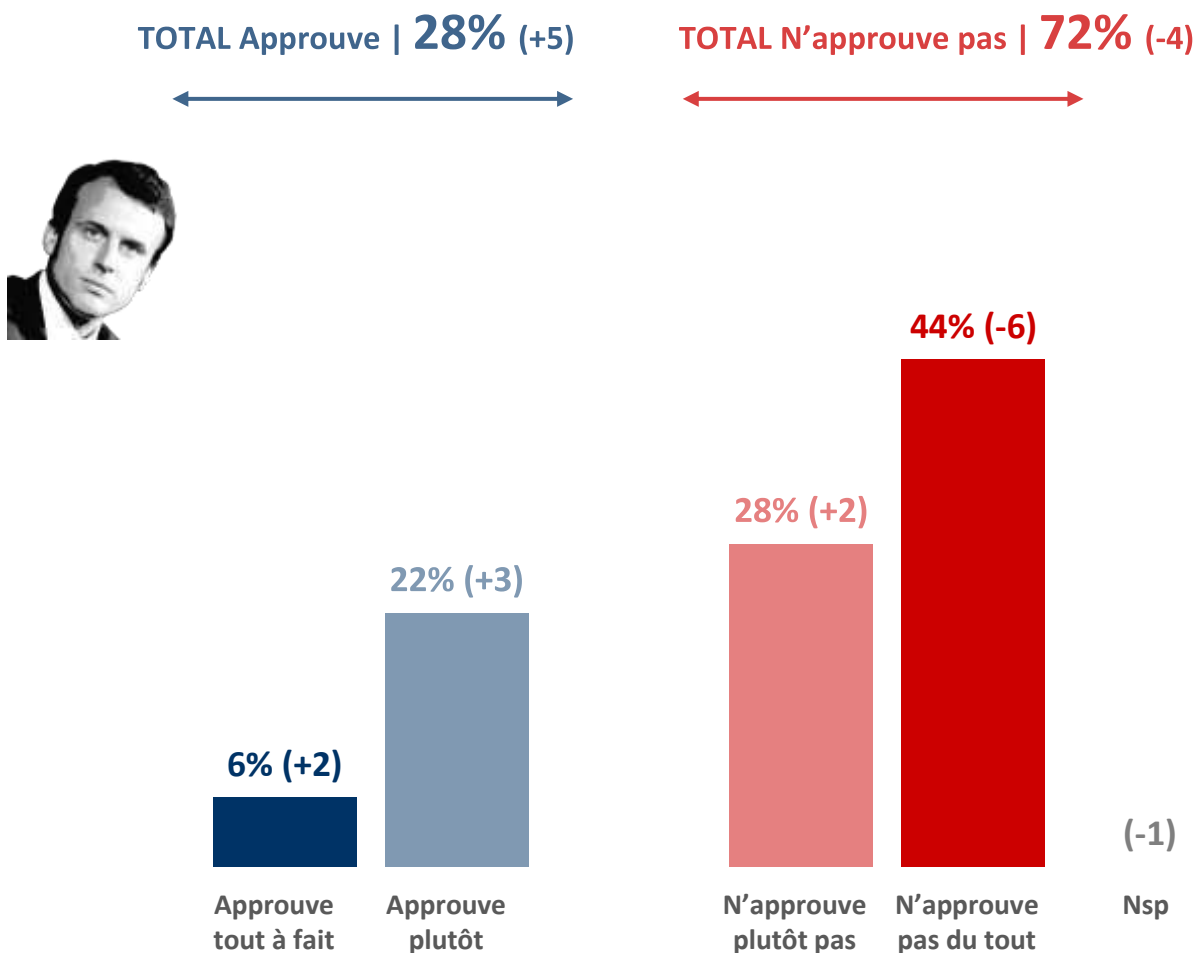
**- 2.1.1 -**

## ***Le président de la République***



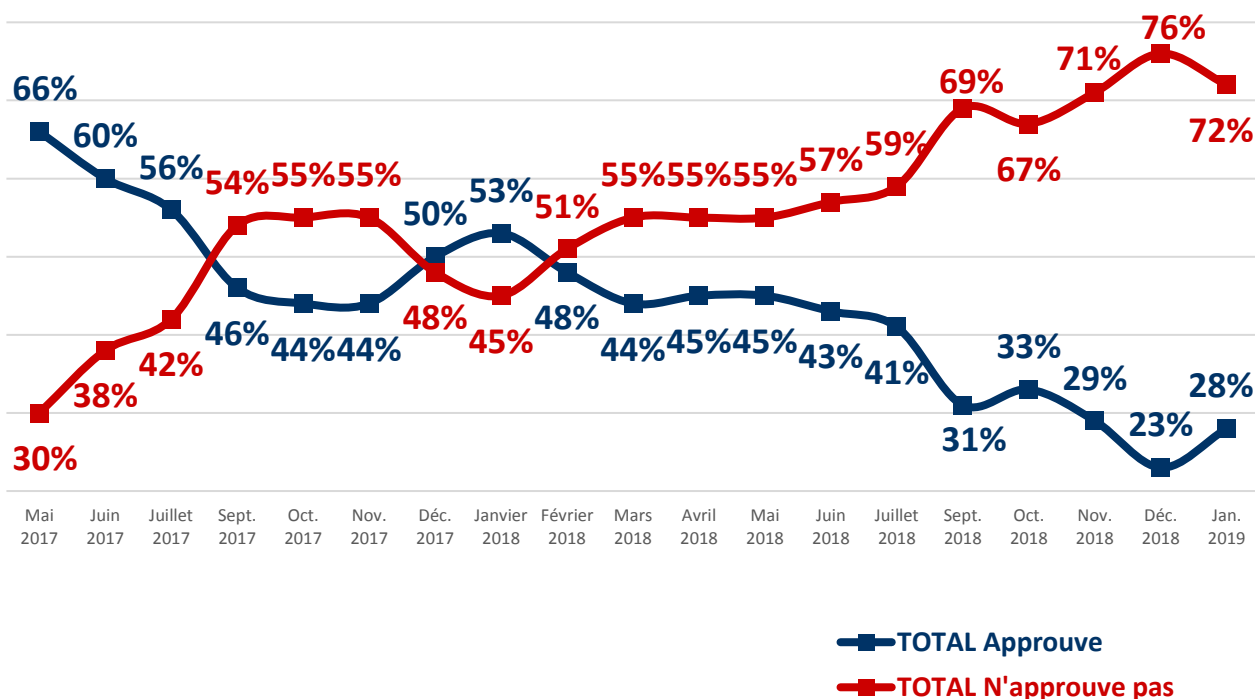
# L'approbation de l'action d'Emmanuel Macron comme président de la République

Question : Approuvez-vous ou n'approuvez-vous pas l'action d'Emmanuel Macron comme président de la République ?



# L'évolution de la cote d'approbation de l'action d'Emmanuel Macron comme président de la République

Question : Approuvez-vous ou n'approuvez-vous pas l'action d'Emmanuel Macron comme président de la République ?



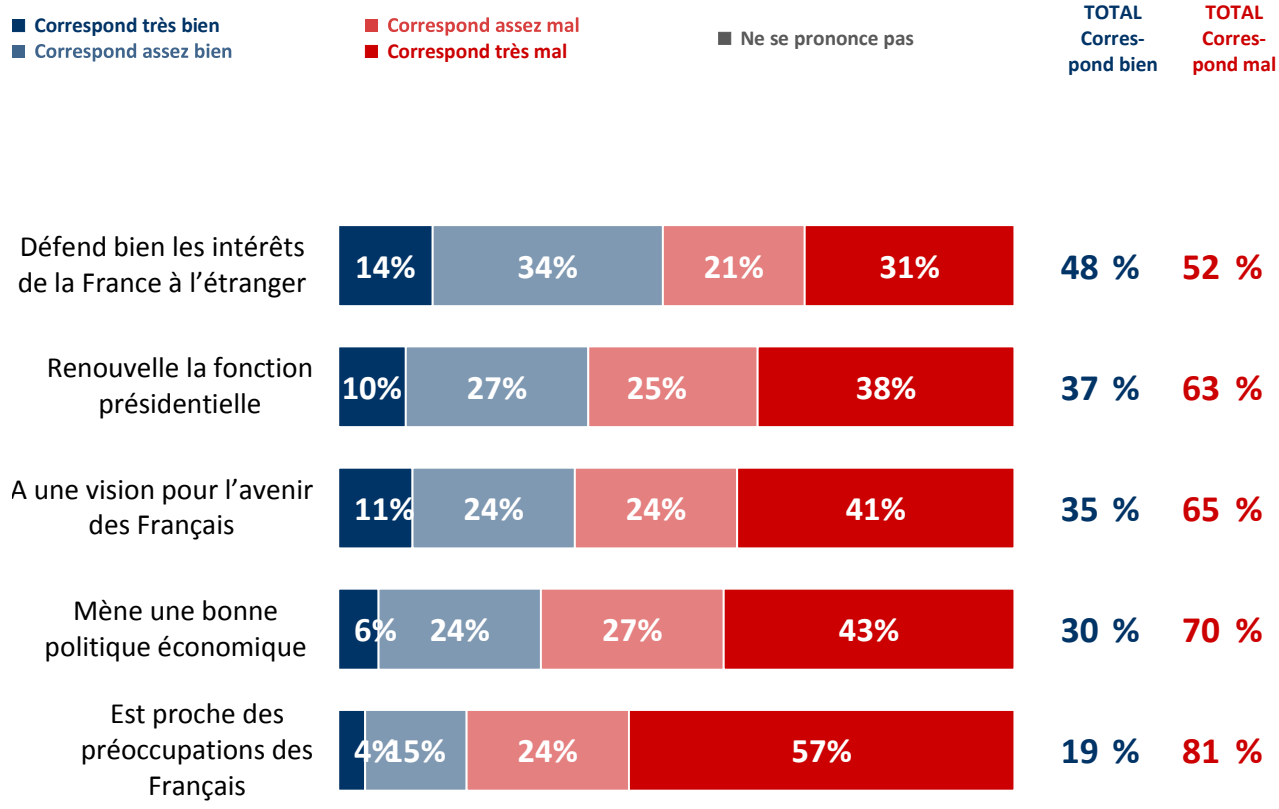
## L'approbation de l'action d'Emmanuel Macron comme président de la République

	TOTAL Approuve (%)	Approuve tout à fait (%)	Approuve plutôt (%)	TOTAL N'approuve pas (%)	N'approuve plutôt pas (%)	N'approuve pas du tout (%)	Nsp (%)
<b>ENSEMBLE</b>	<b>28</b>	<b>6</b>	<b>22</b>	<b>72</b>	<b>28</b>	<b>44</b>	<b>-</b>
<b>SEXE DE L'INTERVIEWE(E)</b>							
Homme .....	31	8	23	69	26	43	-
Femme .....	25	4	21	75	30	45	-
<b>AGE DE L'INTERVIEWE(E)</b>							
<b>Moins de 35 ans</b>							
18 à 24 ans .....	28	4	24	72	28	44	-
25 à 34 ans .....	25	7	18	74	27	47	1
<b>35 ans et plus</b>							
35 à 49 ans .....	29	6	23	71	28	43	-
50 à 64 ans .....	25	7	18	74	22	52	1
65 ans et plus .....	29	3	26	71	33	38	-
65 ans et plus .....	34	9	25	66	28	38	-
<b>PROFESSION DE L'INTERVIEWE(E)</b>							
Artisan ou commerçant .....	27	4	23	71	17	54	2
Profession libérale, cadre supérieur .....	35	12	23	63	26	37	2
Profession intermédiaire .....	31	5	26	69	34	35	-
Employé .....	18	5	13	82	32	50	-
Ouvrier .....	20	7	13	80	26	54	-
Retraité .....	36	8	28	64	27	37	-
Autre inactif .....	25	2	23	75	23	52	-
<b>NIVEAU D'EDUCATION</b>							
Pas de diplôme (*) .....	27	-	27	73	13	60	-
CEP / BEPC / CAP / BEP .....	26	5	21	74	28	46	-
Baccalauréat .....	22	6	16	77	29	48	1
Bac + 2 ans, niveau bac + 2 .....	36	10	26	64	31	33	-
Diplôme supérieur .....	37	11	26	62	30	32	1
<b>TAILLE D'UNITE URBAINE</b>							
Communes rurales .....	22	3	19	78	34	44	-
Communes urbaines de province .....	30	7	23	70	24	46	-
Agglomération parisienne .....	31	7	24	69	32	37	-
<b>PROXIMITE POLITIQUE</b>							
<b>Gauche</b>							
La France Insoumise .....	15	1	14	85	37	48	-
Europe Ecologie Les Verts .....	5	-	5	95	32	63	-
Europe Ecologie Les Verts .....	20	-	20	80	31	49	-
Parti Socialiste .....	20	1	19	80	49	31	-
<b>La République en Marche</b>							
La République en Marche .....	92	38	54	8	7	1	-
<b>MoDem (*)</b>							
MoDem (*) .....	34	3	31	66	49	17	-
<b>Droite</b>							
Les Républicains .....	32	4	28	68	30	38	-
Les Républicains .....	35	4	31	65	33	32	-
Debout La France (*) .....	10	-	10	90	25	65	-
<b>Rassemblement National</b>							
Rassemblement National .....	3	1	2	97	19	78	-
<b>Aucune formation politique</b>							
Aucune formation politique .....	19	1	18	81	29	52	-
<b>VOTE A LA PRESIDENTIELLE 2017 (1er tour)</b>							
Jean-Luc Mélenchon .....	11	1	10	89	30	59	-
Benoît Hamon .....	32	1	31	68	38	30	-
Emmanuel Macron .....	67	18	49	33	23	10	-
François Fillon .....	41	13	28	59	29	30	-
Nicolas Dupont-Aignan .....	9	-	9	91	40	51	-
Marine Le Pen .....	8	1	7	92	21	71	-

(\*) Effectifs inférieurs à 40 individus : ces résultats sont à interpréter avec prudence en raison de la faiblesse des effectifs

# Les traits d'image associés au président de la République

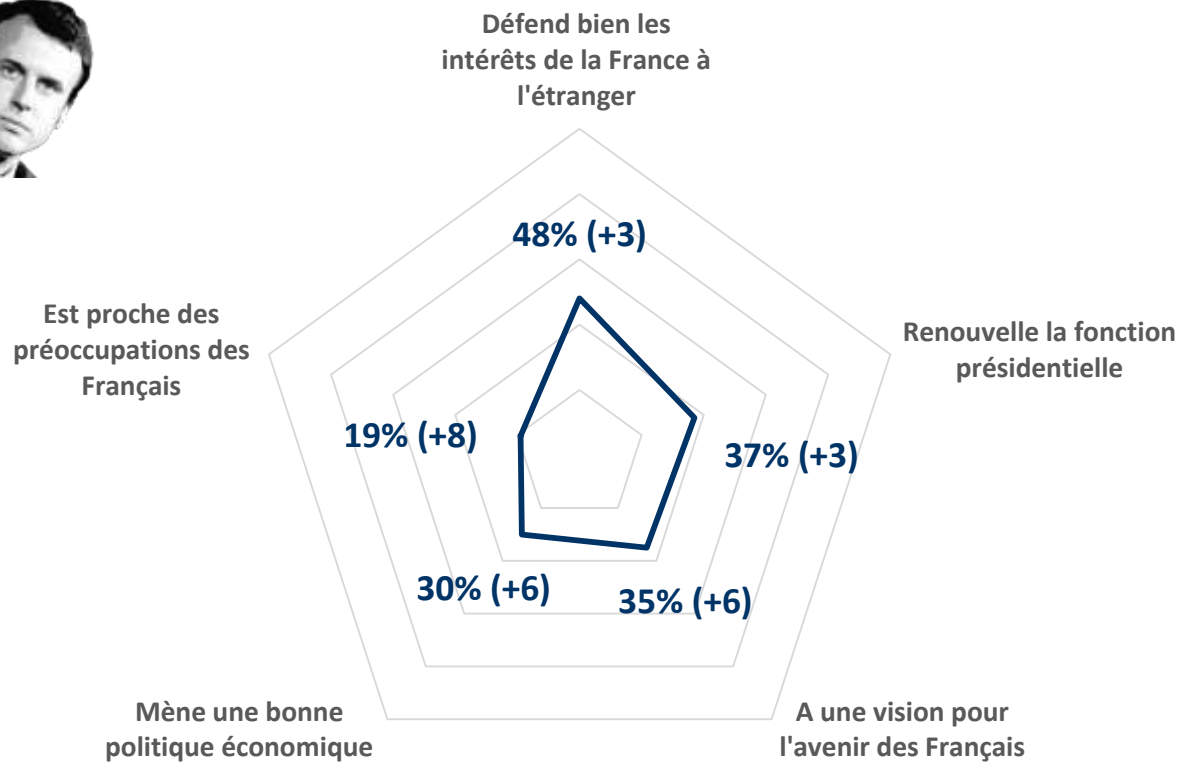
**Question :** Pour chacune des appréciations suivantes, dites-moi si elle correspond bien ou mal à l'idée que vous vous faites d'Emmanuel Macron comme président de la République ?



# Les traits d'image associés au président de la République

Question : Pour chacune des appréciations suivantes, dites-moi si elle correspond bien ou mal à l'idée que vous vous faites d'Emmanuel Macron comme président de la République ?

## - Récapitulatif Total « Correspond bien » -



## Les traits d'image associés au président de la République

### Défend bien les intérêts de la France à l'étranger

	TOTAL Cor- respond bien (%)	Correspond très bien (%)	Correspond assez bien (%)	TOTAL Cor- respond mal (%)	Correspond assez mal (%)	Correspond très mal (%)	Nsp (%)
<b>ENSEMBLE</b>	<b>48</b>	<b>14</b>	<b>34</b>	<b>52</b>	<b>21</b>	<b>31</b>	<b>-</b>
<b>SEXE DE L'INTERVIEWE(E)</b>							
Homme .....	50	16	34	50	21	29	-
Femme .....	44	11	33	55	22	33	1
<b>AGE DE L'INTERVIEWE(E)</b>							
<b>Moins de 35 ans</b>							
18 à 24 ans .....	39	6	33	61	23	38	-
25 à 34 ans .....	37	5	32	62	28	34	1
<b>35 ans et plus</b>							
35 à 49 ans .....	51	16	35	49	19	30	-
50 à 64 ans .....	40	13	27	60	24	36	-
65 ans et plus .....	53	14	39	47	17	30	-
65 ans et plus .....	62	23	39	38	17	21	-
<b>PROFESSION DE L'INTERVIEWE(E)</b>							
Artisan ou commerçant .....	37	4	33	61	13	48	2
Profession libérale, cadre supérieur .....	48	16	32	50	22	28	2
Profession intermédiaire .....	58	15	43	42	18	24	-
Employé .....	37	8	29	63	27	36	-
Ouvrier .....	36	9	27	64	26	38	-
Retraité .....	63	23	40	37	14	23	-
Autre inactif .....	33	6	27	67	26	41	-
<b>NIVEAU D'EDUCATION</b>							
Pas de diplôme (*) .....	33	2	31	67	24	43	-
CEP / BEPC / CAP / BEP .....	48	15	33	52	19	33	-
Baccalauréat .....	41	10	31	58	24	34	1
Bac + 2 ans, niveau bac + 2 .....	52	15	37	48	26	22	-
Diplôme supérieur .....	58	17	41	41	20	21	1
<b>TAILLE D'UNITE URBAINE</b>							
Communes rurales .....	51	10	41	49	18	31	-
Communes urbaines de province .....	43	15	28	57	25	32	-
Agglomération parisienne .....	60	14	46	40	12	28	-
<b>PROXIMITE POLITIQUE</b>							
<b>Gauche</b>							
La France Insoumise .....	44	6	38	56	25	31	-
Europe Ecologie Les Verts .....	33	1	32	67	22	45	-
Parti Socialiste .....	45	4	41	55	21	34	-
La République en Marche	58	12	46	41	25	16	1
MoDem (*)	97	63	34	3	3	-	-
<b>Droite</b>							
Les Républicains .....	68	14	54	32	26	6	-
Debout La France (*) .....	56	14	42	44	19	25	-
Les Républicains .....	61	16	45	39	21	18	-
Debout La France (*) .....	31	-	31	69	16	53	-
Rassemblement National	14	1	13	86	29	57	-
Aucune formation politique	36	4	32	64	24	40	-
<b>VOTE A LA PRESIDENTIELLE 2017 (1er tour)</b>							
Jean-Luc Mélenchon .....	35	5	30	65	25	40	-
Benoît Hamon .....	64	14	50	34	21	13	2
Emmanuel Macron .....	85	34	51	15	10	5	-
François Fillon .....	64	25	39	36	15	21	-
Nicolas Dupont-Aignan .....	38	2	36	62	28	34	-
Marine Le Pen .....	20	1	19	80	24	56	-

(\*) Effectifs inférieurs à 40 individus : ces résultats sont à interpréter avec prudence en raison de la faiblesse des effectifs

## Les traits d'image associés au président de la République

### Renouvelle la fonction présidentielle

	TOTAL Cor- respond bien (%)	Correspond très bien (%)	Correspond assez bien (%)	TOTAL Cor- respond mal (%)	Correspond assez mal (%)	Correspond très mal (%)	Nsp (%)
<b>ENSEMBLE</b>	<b>37</b>	<b>10</b>	<b>27</b>	<b>63</b>	<b>25</b>	<b>38</b>	<b>-</b>
<b>SEXE DE L'INTERVIEWE(E)</b>							
Homme .....	41	15	26	59	23	36	-
Femme .....	34	6	28	65	26	39	1
<b>AGE DE L'INTERVIEWE(E)</b>							
<b>Moins de 35 ans</b>							
18 à 24 ans .....	30	3	27	70	34	36	-
25 à 34 ans .....	33	11	22	66	18	48	1
<b>35 ans et plus</b>							
35 à 49 ans .....	32	8	24	61	25	36	-
50 à 64 ans .....	37	10	27	62	28	34	1
65 ans et plus .....	51	16	35	49	21	28	-
<b>PROFESSION DE L'INTERVIEWE(E)</b>							
Artisan ou commerçant .....	20	3	17	78	28	50	2
Profession libérale, cadre supérieur .....	39	14	25	59	24	35	2
Profession intermédiaire .....	46	8	38	54	23	31	-
Employé .....	28	11	17	72	24	48	-
Ouvrier .....	26	6	20	74	28	46	-
Retraité .....	51	17	34	49	21	28	-
Autre inactif .....	28	4	24	72	29	43	-
<b>NIVEAU D'EDUCATION</b>							
Pas de diplôme (*) .....	22	-	22	78	33	45	-
CEP / BEPC / CAP / BEP .....	36	11	25	64	21	43	-
Baccalauréat .....	35	8	27	64	30	34	1
Bac + 2 ans, niveau bac + 2 .....	48	15	33	52	26	26	-
Diplôme supérieur .....	44	14	30	54	26	28	2
<b>TAILLE D'UNITE URBAINE</b>							
Communes rurales .....	34	5	29	66	25	41	-
Communes urbaines de province .....	35	10	25	64	26	38	1
Agglomération parisienne .....	47	17	30	53	20	33	-
<b>PROXIMITE POLITIQUE</b>							
<b>Gauche</b>							
La France Insoumise .....	20	1	19	80	31	49	-
Europe Ecologie Les Verts .....	25	-	25	74	36	38	1
Parti Socialiste .....	40	6	34	58	35	23	2
<b>La République en Marche</b>	<b>92</b>	<b>49</b>	<b>43</b>	<b>8</b>	<b>7</b>	<b>1</b>	<b>-</b>
<b>MoDem (*)</b>	<b>61</b>	<b>6</b>	<b>55</b>	<b>39</b>	<b>11</b>	<b>28</b>	<b>-</b>
<b>Droite</b>							
Les Républicains .....	49	9	40	51	26	25	-
Debout La France (*) .....	14	-	14	86	16	70	-
<b>Rassemblement National</b>	<b>10</b>	<b>2</b>	<b>8</b>	<b>90</b>	<b>22</b>	<b>68</b>	<b>-</b>
<b>Aucune formation politique</b>	<b>24</b>	<b>3</b>	<b>21</b>	<b>76</b>	<b>31</b>	<b>45</b>	<b>-</b>
<b>VOTE A LA PRESIDENTIELLE 2017 (1er tour)</b>							
Jean-Luc Mélenchon .....	25	7	18	75	33	42	-
Benoît Hamon .....	39	8	31	58	31	27	3
Emmanuel Macron .....	76	24	52	24	14	10	-
François Fillon .....	56	19	37	44	21	23	-
Nicolas Dupont-Aignan .....	23	-	23	77	29	48	-
Marine Le Pen .....	13	2	11	87	20	67	-

(\*) Effectifs inférieurs à 40 individus : ces résultats sont à interpréter avec prudence en raison de la faiblesse des effectifs

## Les traits d'image associés au président de la République

### A une vision pour l'avenir des Français

	TOTAL Cor- respond bien (%)	Correspond très bien (%)	Correspond assez bien (%)	TOTAL Cor- respond mal (%)	Correspond assez mal (%)	Correspond très mal (%)	Nsp (%)
<b>ENSEMBLE</b>	<b>35</b>	<b>11</b>	<b>24</b>	<b>65</b>	<b>24</b>	<b>41</b>	<b>-</b>
<b>SEXE DE L'INTERVIEWE(E)</b>							
Homme .....	38	12	26	62	22	40	-
Femme .....	30	9	21	69	27	42	1
<b>AGE DE L'INTERVIEWE(E)</b>							
<b>Moins de 35 ans</b>							
18 à 24 ans .....	27	8	19	73	30	43	-
25 à 34 ans .....	32	8	24	67	23	44	1
<b>35 ans et plus</b>							
35 à 49 ans .....	36	12	24	64	24	40	-
50 à 64 ans .....	35	8	27	65	18	47	-
65 ans et plus .....	32	12	20	68	30	38	-
65 ans et plus .....	42	16	26	58	24	34	-
<b>PROFESSION DE L'INTERVIEWE(E)</b>							
Artisan ou commerçant .....	34	6	28	64	9	55	2
Profession libérale, cadre supérieur .....	43	14	29	55	14	41	2
Profession intermédiaire .....	40	11	29	60	29	31	-
Employé .....	28	6	22	72	22	50	-
Ouvrier .....	21	6	15	79	26	53	-
Retraité .....	40	18	22	60	27	33	-
Autre inactif .....	31	6	25	69	26	43	-
<b>NIVEAU D'EDUCATION</b>							
Pas de diplôme (*) .....	35	4	31	65	12	53	-
CEP / BEPC / CAP / BEP .....	31	12	19	69	26	43	-
Baccalauréat .....	30	8	22	69	28	41	1
Bac + 2 ans, niveau bac + 2 .....	42	11	31	58	26	32	-
Diplôme supérieur .....	46	14	32	53	20	33	1
<b>TAILLE D'UNITE URBAINE</b>							
Communes rurales .....	30	7	23	70	27	43	-
Communes urbaines de province .....	33	12	21	67	25	42	-
Agglomération parisienne .....	43	10	33	57	20	37	-
<b>PROXIMITE POLITIQUE</b>							
<b>Gauche</b>							
La France Insoumise .....	26	4	22	74	32	42	-
Europe Ecologie Les Verts .....	20	2	18	80	31	49	-
Parti Socialiste .....	21	-	21	79	34	45	-
La République en Marche	31	7	24	68	38	30	1
<b>MoDem (*)</b>	<b>87</b>	<b>53</b>	<b>34</b>	<b>13</b>	<b>9</b>	<b>4</b>	<b>-</b>
<b>MoDem (*)</b>	<b>44</b>	<b>5</b>	<b>39</b>	<b>56</b>	<b>41</b>	<b>15</b>	<b>-</b>
<b>Droite</b>							
Les Républicains .....	41	9	32	59	21	38	-
Les Républicains .....	49	12	37	51	20	31	-
Debout La France (*) .....	19	-	19	81	14	67	-
Rassemblement National	8	2	6	92	19	73	-
Aucune formation politique	25	4	21	75	27	48	-
<b>VOTE A LA PRESIDENTIELLE 2017 (1er tour)</b>							
Jean-Luc Mélenchon .....	25	6	19	75	29	46	-
Benoît Hamon .....	30	6	24	68	40	28	2
Emmanuel Macron .....	68	30	38	32	18	14	-
François Fillon .....	49	18	31	51	23	28	-
Nicolas Dupont-Aignan .....	23	-	23	77	31	46	-
Marine Le Pen .....	11	2	9	89	21	68	-

(\*) Effectifs inférieurs à 40 individus : ces résultats sont à interpréter avec prudence en raison de la faiblesse des effectifs



## Les traits d'image associés au président de la République

### Mène une bonne politique économique

	TOTAL Cor- respond bien (%)	Correspond très bien (%)	Correspond assez bien (%)	TOTAL Cor- respond mal (%)	Correspond assez mal (%)	Correspond très mal (%)	Nsp (%)
<b>ENSEMBLE</b>	<b>30</b>	<b>6</b>	<b>24</b>	<b>70</b>	<b>27</b>	<b>43</b>	<b>-</b>
<b>SEXE DE L'INTERVIEWE(E)</b>							
Homme .....	35	9	26	65	26	39	-
Femme .....	27	4	23	72	27	45	1
<b>AGE DE L'INTERVIEWE(E)</b>							
<b>Moins de 35 ans</b>							
18 à 24 ans .....	31	5	26	69	24	45	-
25 à 34 ans .....	25	5	20	74	23	51	1
<b>35 ans et plus</b>							
35 à 49 ans .....	32	7	25	68	28	40	-
50 à 64 ans .....	27	7	20	73	25	48	-
65 ans et plus .....	30	3	27	69	32	37	1
65 ans et plus .....	37	9	28	63	28	35	-
<b>PROFESSION DE L'INTERVIEWE(E)</b>							
Artisan ou commerçant .....	28	4	24	70	22	48	2
Profession libérale, cadre supérieur .....	36	13	23	62	24	38	2
Profession intermédiaire .....	35	6	29	65	28	37	-
Employé .....	21	2	19	79	24	55	-
Ouvrier .....	17	6	11	83	30	53	-
Retraité .....	36	8	28	64	31	33	-
Autre inactif .....	33	3	30	67	23	44	-
<b>NIVEAU D'EDUCATION</b>							
Pas de diplôme (*) .....	43	-	43	57	9	48	-
CEP / BEPC / CAP / BEP .....	29	6	23	71	26	45	-
Baccalauréat .....	22	5	17	77	33	44	1
Bac + 2 ans, niveau bac + 2 .....	32	9	23	67	30	37	1
Diplôme supérieur .....	36	11	25	63	33	30	1
<b>TAILLE D'UNITE URBAINE</b>							
Communes rurales .....	25	5	20	75	34	41	-
Communes urbaines de province .....	31	6	25	68	24	44	1
Agglomération parisienne .....	36	8	28	64	27	37	-
<b>PROXIMITE POLITIQUE</b>							
<b>Gauche</b>							
La France Insoumise .....	20	2	18	79	35	44	1
La France Insoumise .....	14	2	12	86	25	61	-
Europe Ecologie Les Verts .....	12	2	10	87	46	41	1
Parti Socialiste .....	25	3	22	74	48	26	1
<b>La République en Marche</b>							
La République en Marche .....	87	32	55	13	11	2	-
<b>MoDem (*)</b>							
MoDem (*) .....	37	1	36	63	46	17	-
<b>Droite</b>							
Les Républicains .....	34	3	31	66	29	37	-
Les Républicains .....	40	4	36	60	29	31	-
Debout La France (*) .....	13	-	13	87	19	68	-
<b>Rassemblement National</b>							
Rassemblement National .....	6	-	6	94	15	79	-
<b>Aucune formation politique</b>							
Aucune formation politique .....	21	3	18	79	30	49	-
<b>VOTE A LA PRESIDENTIELLE 2017 (1er tour)</b>							
Jean-Luc Mélenchon .....	21	5	16	79	27	52	-
Benoît Hamon .....	28	4	24	70	45	25	2
Emmanuel Macron .....	64	13	51	36	25	11	-
François Fillon .....	44	14	30	56	30	26	-
Nicolas Dupont-Aignan .....	9	-	9	91	33	58	-
Marine Le Pen .....	8	1	7	92	18	74	-

(\*) Effectifs inférieurs à 40 individus : ces résultats sont à interpréter avec prudence en raison de la faiblesse des effectifs

## Les traits d'image associés au président de la République

### Est proche des préoccupations des Français

	TOTAL Cor- respond bien (%)	Correspond très bien (%)	Correspond assez bien (%)	TOTAL Cor- respond mal (%)	Correspond assez mal (%)	Correspond très mal (%)	Nsp (%)
<b>ENSEMBLE</b>	<b>19</b>	<b>4</b>	<b>15</b>	<b>81</b>	<b>24</b>	<b>57</b>	<b>-</b>
<b>SEXE DE L'INTERVIEWE(E)</b>							
Homme .....	20	5	15	80	27	53	-
Femme .....	17	2	15	82	23	59	1
<b>AGE DE L'INTERVIEWE(E)</b>							
<b>Moins de 35 ans</b>							
18 à 24 ans .....	20	1	19	80	26	54	-
25 à 34 ans .....	18	7	11	81	22	59	1
<b>35 ans et plus</b>							
35 à 49 ans .....	19	6	13	81	19	62	-
50 à 64 ans .....	16	1	15	84	27	57	-
65 ans et plus .....	21	2	19	79	30	49	-
<b>PROFESSION DE L'INTERVIEWE(E)</b>							
Artisan ou commerçant .....	16	2	14	82	22	60	2
Profession libérale, cadre supérieur .....	19	5	14	79	22	57	2
Profession intermédiaire .....	19	1	18	81	31	50	-
Employé .....	17	5	12	83	18	65	-
Ouvrier .....	9	6	3	91	23	68	-
Retraité .....	23	2	21	77	29	48	-
Autre inactif .....	20	6	14	80	21	59	-
<b>NIVEAU D'EDUCATION</b>							
Pas de diplôme (*) .....	30	8	22	70	19	51	-
CEP / BEPC / CAP / BEP .....	18	3	15	82	23	59	-
Baccalauréat .....	13	2	11	86	25	61	1
Bac + 2 ans, niveau bac + 2 .....	20	3	17	80	29	51	-
Diplôme supérieur .....	19	4	15	80	30	50	1
<b>TAILLE D'UNITE URBAINE</b>							
Communes rurales .....	12	-	12	88	24	64	-
Communes urbaines de province .....	20	3	17	80	23	57	-
Agglomération parisienne .....	22	9	13	78	31	47	-
<b>PROXIMITE POLITIQUE</b>							
<b>Gauche</b>							
La France Insoumise .....	4	2	2	96	13	83	-
Europe Ecologie Les Verts .....	3	-	3	97	43	54	-
Parti Socialiste .....	11	-	11	88	34	54	1
<b>La République en Marche</b>							
MoDem (*)	8	-	8	92	53	39	-
<b>Droite</b>							
Les Républicains .....	19	3	16	81	37	44	-
Debout La France (*) .....	-	-	-	100	14	86	-
<b>Rassemblement National</b>							
Aucune formation politique	-	-	-	100	10	90	-
<b>Aucune formation politique</b>							
Aucune formation politique	13	3	10	87	24	63	-
<b>VOTE A LA PRESIDENTIELLE 2017 (1er tour)</b>							
Jean-Luc Mélenchon .....	13	6	7	87	11	76	-
Benoît Hamon .....	13	-	13	85	47	38	2
Emmanuel Macron .....	42	5	37	58	34	24	-
François Fillon .....	27	5	22	73	32	41	-
Nicolas Dupont-Aignan .....	-	-	-	100	29	71	-
Marine Le Pen .....	2	-	2	98	14	84	-

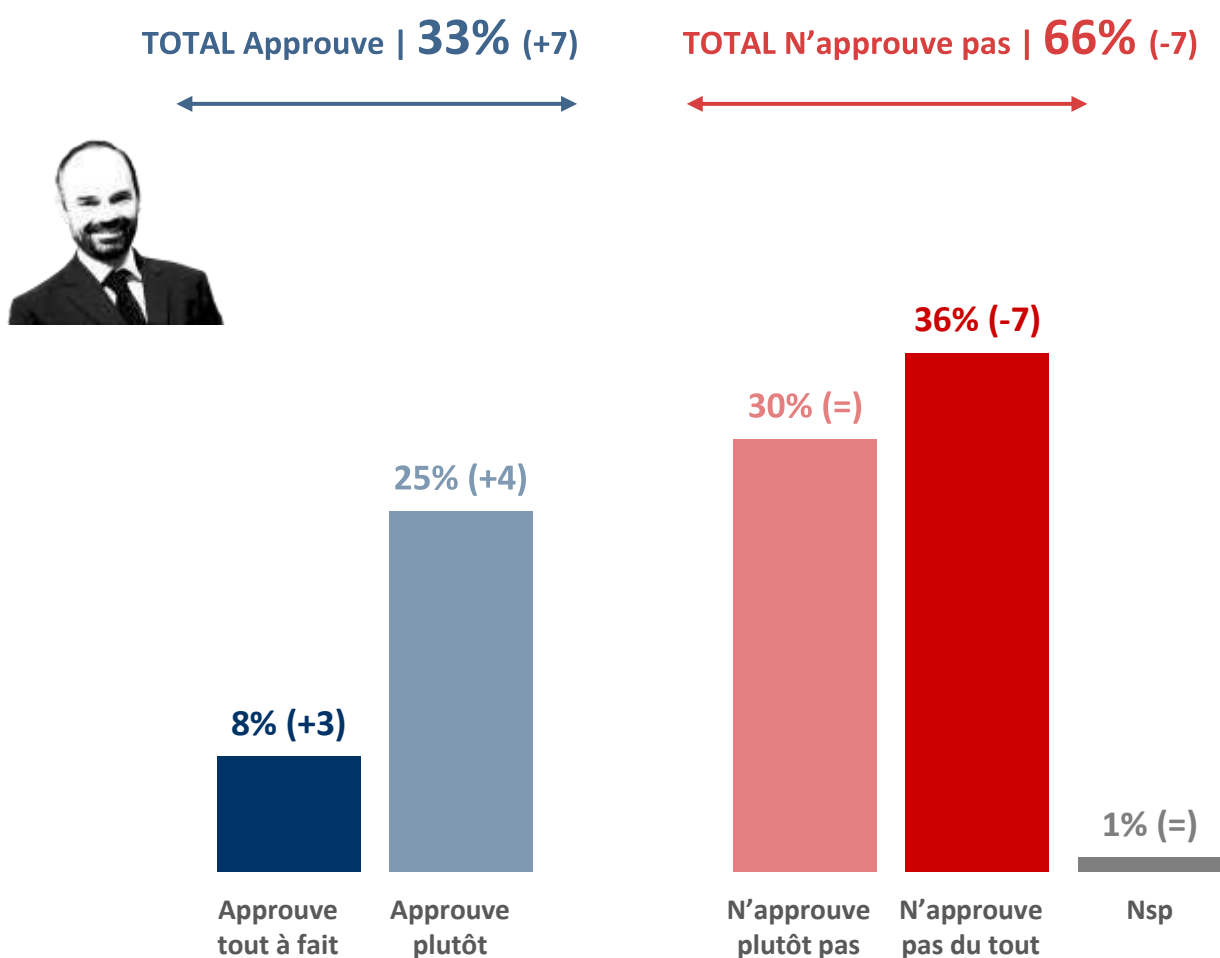
(\*) Effectifs inférieurs à 40 individus : ces résultats sont à interpréter avec prudence en raison de la faiblesse des effectifs

**- 2.1.2 -**

## ***Le Premier ministre***

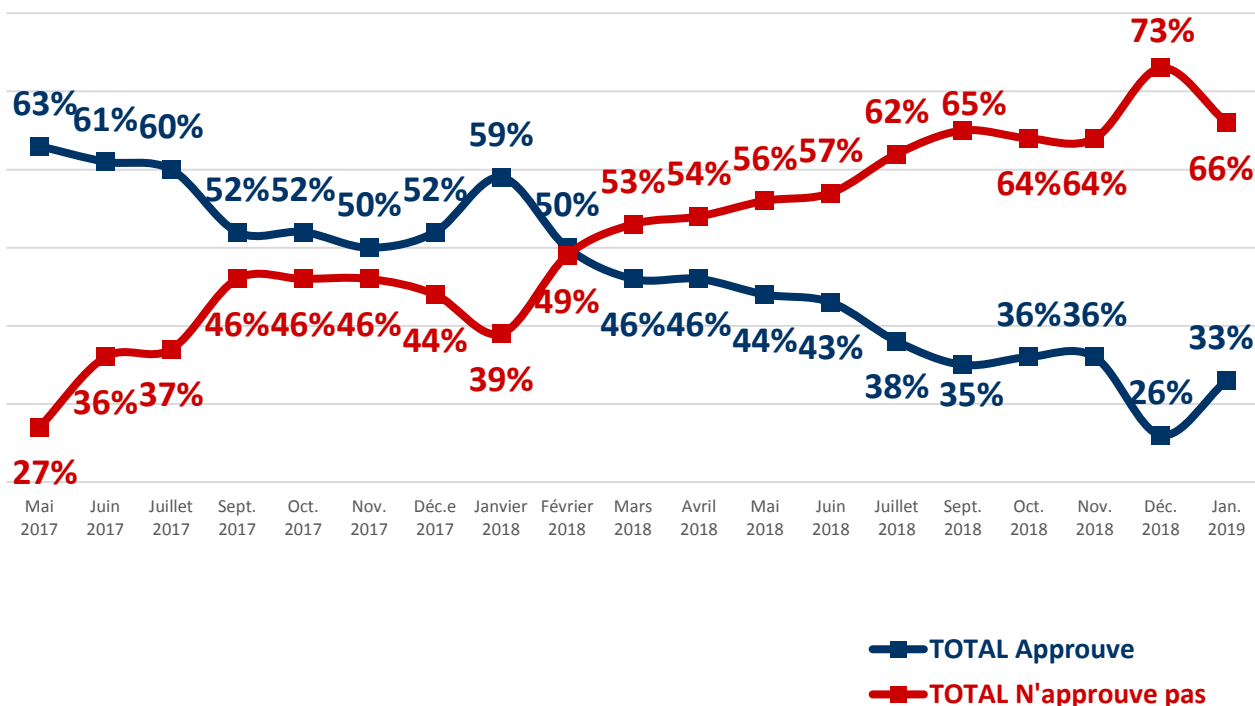
# L'approbation de l'action d'Edouard Philippe comme Premier ministre

Question : Approuvez-vous ou n'approuvez-vous pas l'action d'Edouard Philippe  
comme Premier ministre ?



# L'évolution de la cote d'approbation de l'action d'Edouard Philippe comme Premier ministre

Question : Approuvez-vous ou n'approuvez-vous pas l'action d'Edouard Philippe comme Premier ministre ?



## L'approbation de l'action d'Edouard Philippe comme Premier ministre

	TOTAL Approuve (%)	Approuve tout à fait (%)	Approuve plutôt (%)	TOTAL N'approuve pas (%)	N'approuve plutôt pas (%)	N'approuve pas du tout (%)	Nsp (%)
<b>ENSEMBLE</b>	<b>33</b>	<b>8</b>	<b>25</b>	<b>66</b>	<b>30</b>	<b>36</b>	<b>1</b>
<b>SEXE DE L'INTERVIEWE(E)</b>							
Homme .....	37	11	26	63	26	37	-
Femme .....	30	6	24	69	33	36	1
<b>AGE DE L'INTERVIEWE(E)</b>							
<b>Moins de 35 ans</b>	<b>34</b>	<b>6</b>	<b>28</b>	<b>65</b>	<b>30</b>	<b>35</b>	<b>1</b>
18 à 24 ans .....	36	7	29	62	35	27	2
25 à 34 ans .....	32	5	27	67	26	41	1
<b>35 ans et plus</b>	<b>33</b>	<b>9</b>	<b>24</b>	<b>67</b>	<b>30</b>	<b>37</b>	<b>-</b>
35 à 49 ans .....	26	8	18	73	26	47	1
50 à 64 ans .....	34	7	27	65	33	32	1
65 ans et plus .....	41	14	27	59	30	29	-
<b>PROFESSION DE L'INTERVIEWE(E)</b>							
Artisan ou commerçant .....	30	3	27	70	24	46	-
Profession libérale, cadre supérieur .....	40	10	30	58	37	21	2
Profession intermédiaire .....	33	9	24	66	33	33	1
Employé .....	27	4	23	72	27	45	1
Ouvrier .....	19	7	12	80	30	50	1
Retraité .....	41	14	27	59	29	30	-
Autre inactif .....	36	6	30	63	26	37	1
<b>NIVEAU D'EDUCATION</b>							
Pas de diplôme (*) .....	31	4	27	69	23	46	-
CEP / BEPC / CAP / BEP .....	32	9	23	68	28	40	-
Baccalauréat .....	29	7	22	70	33	37	1
Bac + 2 ans, niveau bac + 2 .....	34	10	24	66	37	29	-
Diplôme supérieur .....	43	11	32	55	32	23	2
<b>TAILLE D'UNITE URBAINE</b>							
Communes rurales .....	23	4	19	77	38	39	-
Communes urbaines de province .....	34	10	24	65	29	36	1
Agglomération parisienne .....	45	9	36	54	22	32	1
<b>PROXIMITE POLITIQUE</b>							
<b>Gauche</b>	<b>24</b>	<b>2</b>	<b>22</b>	<b>75</b>	<b>37</b>	<b>38</b>	<b>1</b>
La France Insoumise .....	5	-	5	95	43	52	-
Europe Ecologie Les Verts .....	34	1	33	65	34	31	1
Parti Socialiste .....	30	4	26	69	45	24	1
<b>La République en Marche</b>	<b>88</b>	<b>45</b>	<b>43</b>	<b>12</b>	<b>11</b>	<b>1</b>	<b>-</b>
<b>MoDem (*)</b>	<b>46</b>	<b>3</b>	<b>43</b>	<b>54</b>	<b>40</b>	<b>14</b>	<b>-</b>
<b>Droite</b>	<b>37</b>	<b>6</b>	<b>31</b>	<b>63</b>	<b>35</b>	<b>28</b>	<b>-</b>
Les Républicains .....	42	8	34	58	33	25	-
Debout La France (*) .....	9	-	9	91	47	44	-
<b>Rassemblement National</b>	<b>7</b>	<b>1</b>	<b>6</b>	<b>93</b>	<b>30</b>	<b>63</b>	<b>-</b>
<b>Aucune formation politique</b>	<b>23</b>	<b>4</b>	<b>19</b>	<b>76</b>	<b>29</b>	<b>47</b>	<b>1</b>
<b>VOTE A LA PRESIDENTIELLE 2017 (1er tour)</b>							
Jean-Luc Mélenchon .....	17	4	13	83	34	49	-
Benoît Hamon .....	32	2	30	66	41	25	2
Emmanuel Macron .....	69	21	48	31	25	6	-
François Fillon .....	50	17	33	50	28	22	-
Nicolas Dupont-Aignan .....	23	-	23	77	27	50	-
Marine Le Pen .....	10	1	9	90	32	58	-

(\*) Effectifs inférieurs à 40 individus : ces résultats sont à interpréter avec prudence en raison de la faiblesse des effectifs

## Les traits d'image associés au Premier ministre

**Question :** Pour chacune des appréciations suivantes, dites-moi si elle correspond bien ou mal à l'idée que vous vous faites d'Edouard Philippe comme Premier ministre ?



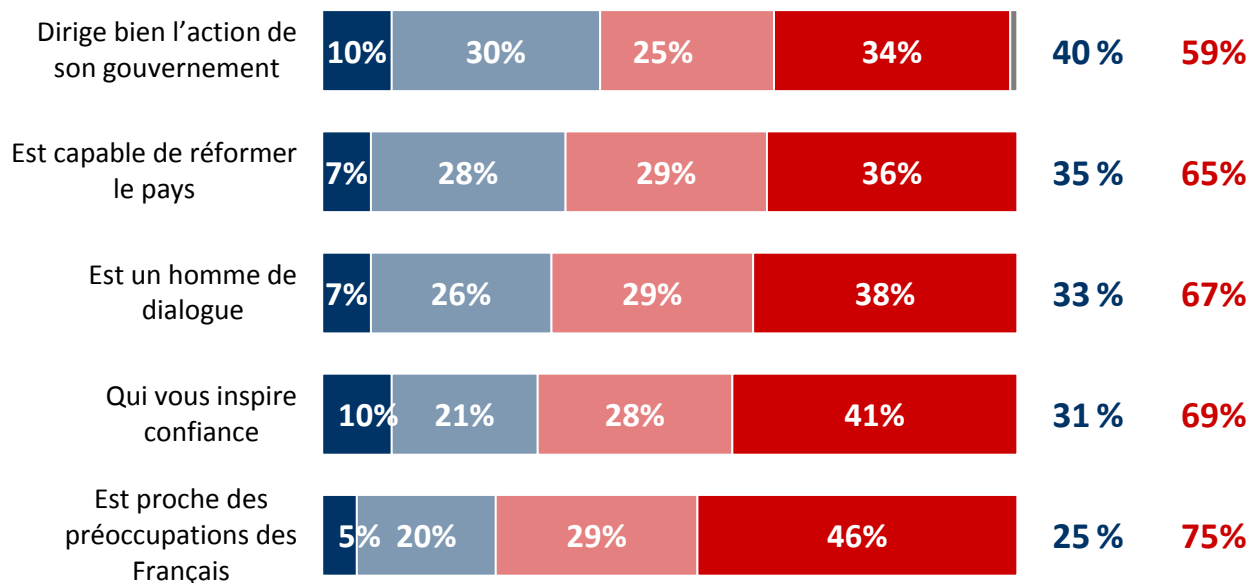
■ Correspond très bien  
■ Correspond assez bien

■ Correspond assez mal  
■ Correspond très mal

■ Ne se prononce pas

TOTAL  
Corres-  
pond bien

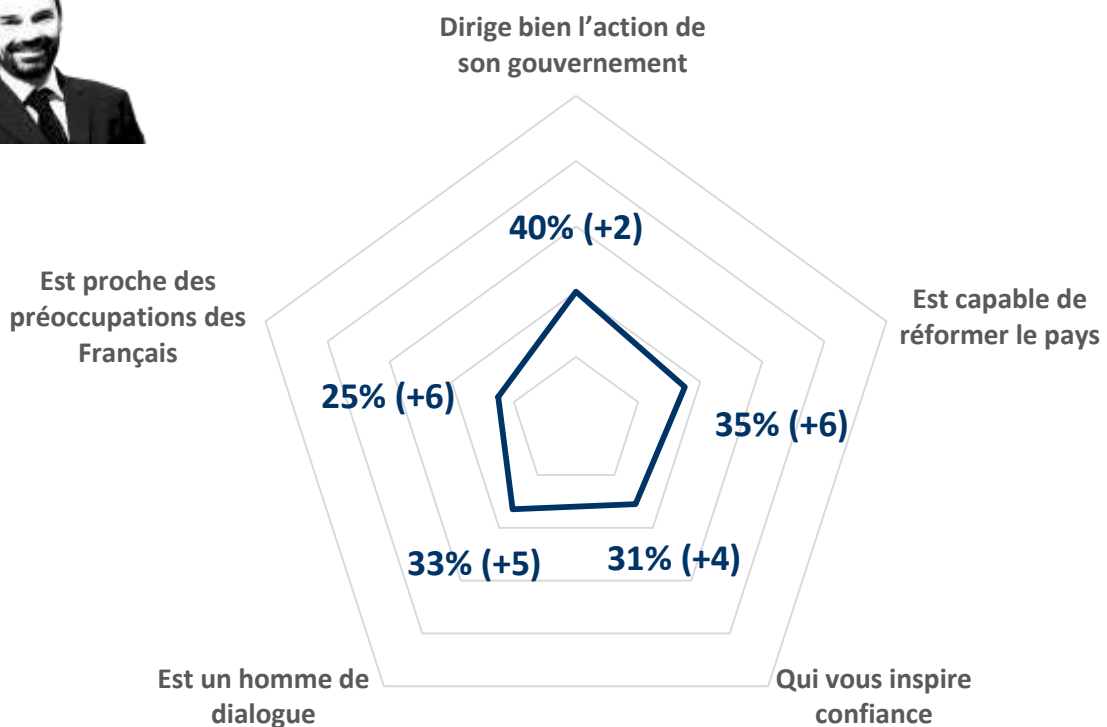
TOTAL  
Corres-  
pond mal



# Les traits d'image associés au Premier ministre

Question : Pour chacune des appréciations suivantes, dites-moi si elle correspond bien ou mal à l'idée que vous vous faites d'Edouard Philippe comme Premier Ministre ?

## - Récapitulatif Total « Correspond bien » -





## Les traits d'image associés au Premier ministre

### Dirige bien l'action de son gouvernement

	TOTAL Cor- respond bien (%)	Correspond très bien (%)	Correspond assez bien (%)	TOTAL Cor- respond mal (%)	Correspond assez mal (%)	Correspond très mal (%)	Nsp (%)
<b>ENSEMBLE</b>	<b>40</b>	<b>10</b>	<b>30</b>	<b>59</b>	<b>25</b>	<b>34</b>	<b>1</b>
<b>SEXE DE L'INTERVIEWE(E)</b>							
Homme .....	44	15	29	56	21	35	-
Femme .....	37	6	31	62	28	34	1
<b>AGE DE L'INTERVIEWE(E)</b>							
<b>Moins de 35 ans</b>							
18 à 24 ans .....	36	3	33	61	25	36	3
25 à 34 ans .....	34	9	25	66	29	37	-
<b>35 ans et plus</b>							
35 à 49 ans .....	42	12	30	58	24	34	-
50 à 64 ans .....	34	9	25	66	23	43	-
65 ans et plus .....	47	11	36	52	20	32	1
65 ans et plus .....	46	16	30	54	31	23	-
<b>PROFESSION DE L'INTERVIEWE(E)</b>							
Artisan ou commerçant .....	36	4	32	64	19	45	-
Profession libérale, cadre supérieur .....	48	9	39	50	21	29	2
Profession intermédiaire .....	45	11	34	55	26	29	-
Employé .....	29	9	20	71	27	44	-
Ouvrier .....	23	8	15	77	29	48	-
Retraité .....	50	16	34	50	27	23	-
Autre inactif .....	41	4	37	55	16	39	4
<b>NIVEAU D'EDUCATION</b>							
Pas de diplôme (*) .....	35	-	35	65	20	45	-
CEP / BEPC / CAP / BEP .....	38	12	26	61	23	38	1
Baccalauréat .....	36	9	27	63	31	32	1
Bac + 2 ans, niveau bac + 2 .....	48	14	34	52	27	25	-
Diplôme supérieur .....	50	9	41	49	25	24	1
<b>TAILLE D'UNITE URBAINE</b>							
Communes rurales .....	35	7	28	65	28	37	-
Communes urbaines de province .....	39	9	30	60	25	35	1
Agglomération parisienne .....	51	20	31	49	22	27	-
<b>PROXIMITE POLITIQUE</b>							
<b>Gauche</b>							
La France Insoumise .....	36	6	30	64	28	36	-
La France Insoumise .....	22	-	22	78	26	52	-
Europe Ecologie Les Verts .....	51	-	51	49	22	27	-
Parti Socialiste .....	38	9	29	61	36	25	1
<b>La République en Marche</b>							
La République en Marche .....	89	39	50	11	10	1	-
<b>MoDem (*)</b>							
MoDem (*) .....	62	4	58	38	29	9	-
<b>Droite</b>							
Les Républicains .....	45	12	33	55	27	28	-
Les Républicains .....	51	14	37	49	27	22	-
Debout La France (*) .....	25	6	19	75	15	60	-
<b>Rassemblement National</b>							
Rassemblement National .....	17	4	13	83	22	61	-
<b>Aucune formation politique</b>							
Aucune formation politique .....	27	5	22	72	29	43	1
<b>VOTE A LA PRESIDENTIELLE 2017 (1er tour)</b>							
Jean-Luc Mélenchon .....	30	8	22	70	26	44	-
Benoît Hamon .....	46	7	39	52	31	21	2
Emmanuel Macron .....	73	20	53	27	18	9	-
François Fillon .....	57	20	37	43	23	20	-
Nicolas Dupont-Aignan .....	32	4	28	68	28	40	-
Marine Le Pen .....	17	4	13	83	26	57	-

(\*) Effectifs inférieurs à 40 individus : ces résultats sont à interpréter avec prudence en raison de la faiblesse des effectifs

## Les traits d'image associés au Premier ministre

### Est capable de réformer le pays

	TOTAL Cor- respond bien (%)	Correspond très bien (%)	Correspond assez bien (%)	TOTAL Cor- respond mal (%)	Correspond assez mal (%)	Correspond très mal (%)	Nsp (%)
<b>ENSEMBLE</b>	<b>35</b>	<b>7</b>	<b>28</b>	<b>65</b>	<b>29</b>	<b>36</b>	<b>-</b>
<b>SEXE DE L'INTERVIEWE(E)</b>							
Homme .....	36	9	27	64	30	34	-
Femme .....	33	5	28	67	29	38	-
<b>AGE DE L'INTERVIEWE(E)</b>							
<b>Moins de 35 ans</b>							
18 à 24 ans .....	41	1	40	59	23	36	-
25 à 34 ans .....	30	5	25	70	30	40	-
<b>35 ans et plus</b>							
35 à 49 ans .....	35	8	27	65	30	35	-
50 à 64 ans .....	32	8	24	68	22	46	-
65 ans et plus .....	33	8	25	66	33	33	1
65 ans et plus .....	40	8	32	60	35	25	-
<b>PROFESSION DE L'INTERVIEWE(E)</b>							
Artisan ou commerçant .....	28	2	26	72	25	47	-
Profession libérale, cadre supérieur .....	45	12	33	53	30	23	2
Profession intermédiaire .....	34	8	26	66	32	34	-
Employé .....	27	5	22	73	25	48	-
Ouvrier .....	27	7	20	73	26	47	-
Retraité .....	41	10	31	59	34	25	-
Autre inactif .....	43	2	41	57	15	42	-
<b>NIVEAU D'EDUCATION</b>							
Pas de diplôme (*) .....	42	-	42	58	13	45	-
CEP / BEPC / CAP / BEP .....	31	7	24	69	30	39	-
Baccalauréat .....	30	4	26	69	32	37	1
Bac + 2 ans, niveau bac + 2 .....	39	11	28	61	31	30	-
Diplôme supérieur .....	46	11	35	53	27	26	1
<b>TAILLE D'UNITE URBAINE</b>							
Communes rurales .....	28	5	23	72	35	37	-
Communes urbaines de province .....	35	7	28	65	28	37	-
Agglomération parisienne .....	42	8	34	58	25	33	-
<b>PROXIMITE POLITIQUE</b>							
<b>Gauche</b>							
La France Insoumise .....	16	-	16	84	32	52	-
Europe Ecologie Les Verts .....	38	-	38	62	25	37	-
Parti Socialiste .....	38	1	37	61	39	22	1
<b>La République en Marche</b>							
MoDem (*)	38	2	36	62	46	16	-
<b>Droite</b>							
Les Républicains .....	37	7	30	63	32	31	-
Les Républicains .....	41	7	34	59	35	24	-
Debout La France (*) .....	12	4	8	88	21	67	-
Rassemblement National	11	2	9	89	29	60	-
Aucune formation politique	26	4	22	74	30	44	-
<b>VOTE A LA PRESIDENTIELLE 2017 (1er tour)</b>							
Jean-Luc Mélenchon .....	17	4	13	83	37	46	-
Benoît Hamon .....	46	5	41	52	28	24	2
Emmanuel Macron .....	66	16	50	34	26	8	-
François Fillon .....	47	13	34	53	29	24	-
Nicolas Dupont-Aignan .....	29	4	25	71	26	45	-
Marine Le Pen .....	13	2	11	87	31	56	-

(\*) Effectifs inférieurs à 40 individus : ces résultats sont à interpréter avec prudence en raison de la faiblesse des effectifs

## Les traits d'image associés au Premier ministre

### Est un homme de dialogue

	TOTAL Cor- respond bien (%)	Correspond très bien (%)	Correspond assez bien (%)	TOTAL Cor- respond mal (%)	Correspond assez mal (%)	Correspond très mal (%)	Nsp (%)
<b>ENSEMBLE</b>	<b>33</b>	<b>7</b>	<b>26</b>	<b>67</b>	<b>29</b>	<b>38</b>	<b>-</b>
<b>SEXE DE L'INTERVIEWE(E)</b>							
Homme .....	36	10	26	64	25	39	-
Femme .....	31	5	26	68	32	36	1
<b>AGE DE L'INTERVIEWE(E)</b>							
<b>Moins de 35 ans</b>							
18 à 24 ans .....	44	4	40	56	25	31	-
25 à 34 ans .....	27	5	22	73	34	39	-
<b>35 ans et plus</b>							
35 à 49 ans .....	33	8	25	66	28	38	1
50 à 64 ans .....	27	9	18	72	25	47	1
65 ans et plus .....	32	8	24	67	32	35	1
65 ans et plus .....	42	7	35	58	29	29	-
<b>PROFESSION DE L'INTERVIEWE(E)</b>							
Artisan ou commerçant .....	27	3	24	73	26	47	-
Profession libérale, cadre supérieur .....	34	9	25	64	39	25	2
Profession intermédiaire .....	29	9	20	71	40	31	-
Employé .....	26	5	21	73	25	48	1
Ouvrier .....	23	9	14	77	24	53	-
Retraité .....	43	8	35	57	28	29	-
Autre inactif .....	40	5	35	60	22	38	-
<b>NIVEAU D'EDUCATION</b>							
Pas de diplôme (*) .....	29	-	29	71	25	46	-
CEP / BEPC / CAP / BEP .....	32	8	24	68	28	40	-
Baccalauréat .....	31	5	26	68	33	35	1
Bac + 2 ans, niveau bac + 2 .....	40	9	31	60	28	32	-
Diplôme supérieur .....	39	10	29	60	31	29	1
<b>TAILLE D'UNITE URBAINE</b>							
Communes rurales .....	24	4	20	76	36	40	-
Communes urbaines de province .....	35	7	28	65	27	38	-
Agglomération parisienne .....	40	11	29	59	29	30	1
<b>PROXIMITE POLITIQUE</b>							
<b>Gauche</b>							
La France Insoumise .....	27	3	24	72	33	39	1
La France Insoumise .....	12	4	8	88	33	55	-
Europe Ecologie Les Verts .....	34	-	34	65	36	29	1
Parti Socialiste .....	38	5	33	61	29	32	1
<b>La République en Marche</b>							
La République en Marche .....	84	32	52	16	14	2	-
<b>MoDem (*)</b>							
MoDem (*) .....	49	1	48	51	33	18	-
<b>Droite</b>							
Les Républicains .....	34	7	27	66	30	36	-
Les Républicains .....	37	9	28	63	33	30	-
Debout La France (*) .....	19	-	19	81	16	65	-
<b>Rassemblement National</b>							
Rassemblement National .....	12	1	11	88	28	60	-
<b>Aucune formation politique</b>							
Aucune formation politique .....	22	3	19	78	33	45	-
<b>VOTE A LA PRESIDENTIELLE 2017 (1er tour)</b>							
Jean-Luc Mélenchon .....	18	6	12	81	31	50	1
Benoît Hamon .....	38	9	29	59	40	19	3
Emmanuel Macron .....	66	17	49	34	22	12	-
François Fillon .....	45	10	35	55	28	27	-
Nicolas Dupont-Aignan .....	15	-	15	85	35	50	-
Marine Le Pen .....	16	1	15	84	30	54	-

(\*) Effectifs inférieurs à 40 individus : ces résultats sont à interpréter avec prudence en raison de la faiblesse des effectifs

## Les traits d'image associés au Premier ministre

### Qui vous inspire confiance

	TOTAL Cor- respond bien (%)	Correspond très bien (%)	Correspond assez bien (%)	TOTAL Cor- respond mal (%)	Correspond assez mal (%)	Correspond très mal (%)	Nsp (%)
<b>ENSEMBLE</b>	<b>31</b>	<b>10</b>	<b>21</b>	<b>69</b>	<b>28</b>	<b>41</b>	<b>-</b>
<b>SEXE DE L'INTERVIEWE(E)</b>							
Homme .....	34	13	21	66	24	42	-
Femme .....	27	6	21	72	31	41	1
<b>AGE DE L'INTERVIEWE(E)</b>							
<b>Moins de 35 ans</b>							
18 à 24 ans .....	26	3	23	74	30	44	-
25 à 34 ans .....	28	6	22	72	25	47	-
<b>35 ans et plus</b>							
35 à 49 ans .....	32	11	21	68	28	40	-
50 à 64 ans .....	29	12	17	71	23	48	-
65 ans et plus .....	31	8	23	68	30	38	1
65 ans et plus .....	37	14	23	63	31	32	-
<b>PROFESSION DE L'INTERVIEWE(E)</b>							
Artisan ou commerçant .....	25	4	21	75	25	50	-
Profession libérale, cadre supérieur .....	39	12	27	59	27	32	2
Profession intermédiaire .....	31	10	21	69	33	36	-
Employé .....	25	4	21	74	21	53	1
Ouvrier .....	20	8	12	80	26	54	-
Retraité .....	38	14	24	62	30	32	-
Autre inactif .....	31	9	22	69	23	46	-
<b>NIVEAU D'EDUCATION</b>							
Pas de diplôme (*) .....	33	8	25	67	22	45	-
CEP / BEPC / CAP / BEP .....	27	9	18	73	27	46	-
Baccalauréat .....	29	8	21	70	30	40	1
Bac + 2 ans, niveau bac + 2 .....	40	11	29	60	25	35	-
Diplôme supérieur .....	37	12	25	62	31	31	1
<b>TAILLE D'UNITE URBAINE</b>							
Communes rurales .....	20	6	14	80	37	43	-
Communes urbaines de province .....	32	10	22	68	25	43	-
Agglomération parisienne .....	40	12	28	59	23	36	1
<b>PROXIMITE POLITIQUE</b>							
<b>Gauche</b>							
La France Insoumise .....	24	4	20	75	31	44	1
Europe Ecologie Les Verts .....	7	2	5	93	34	59	-
Parti Socialiste .....	34	3	31	66	28	38	-
La République en Marche	32	7	25	67	33	34	1
<b>MoDem (*)</b>	<b>87</b>	<b>42</b>	<b>45</b>	<b>13</b>	<b>12</b>	<b>1</b>	<b>-</b>
<b>Droite</b>	<b>35</b>	<b>2</b>	<b>33</b>	<b>65</b>	<b>48</b>	<b>17</b>	<b>-</b>
Les Républicains .....	33	11	22	67	32	35	-
Les Républicains .....	41	13	28	59	32	27	-
Debout La France (*) .....	9	5	4	91	23	68	-
Rassemblement National	7	1	6	93	23	70	-
Aucune formation politique	21	6	15	79	28	51	-
<b>VOTE A LA PRESIDENTIELLE 2017 (1er tour)</b>							
Jean-Luc Mélenchon .....	16	5	11	84	31	53	-
Benoît Hamon .....	35	7	28	63	33	30	2
Emmanuel Macron .....	63	21	42	37	24	13	-
François Fillon .....	47	17	30	53	26	27	-
Nicolas Dupont-Aignan .....	20	4	16	80	28	52	-
Marine Le Pen .....	9	-	9	91	23	68	-

(\*) Effectifs inférieurs à 40 individus : ces résultats sont à interpréter avec prudence en raison de la faiblesse des effectifs

## Les traits d'image associés au Premier ministre

### Est proche des préoccupations des Français

	TOTAL Cor- respond bien (%)	Correspond très bien (%)	Correspond assez bien (%)	TOTAL Cor- respond mal (%)	Correspond assez mal (%)	Correspond très mal (%)	Nsp (%)
<b>ENSEMBLE</b>	<b>25</b>	<b>5</b>	<b>20</b>	<b>75</b>	<b>29</b>	<b>46</b>	<b>-</b>
<b>SEXE DE L'INTERVIEWE(E)</b>							
Homme .....	27	7	20	73	26	47	-
Femme .....	23	2	21	77	32	45	-
<b>AGE DE L'INTERVIEWE(E)</b>							
<b>Moins de 35 ans</b>							
18 à 24 ans .....	30	2	28	70	29	41	-
25 à 34 ans .....	22	7	15	78	26	52	-
<b>35 ans et plus</b>							
35 à 49 ans .....	25	5	20	75	29	46	-
50 à 64 ans .....	19	4	15	81	26	55	-
65 ans et plus .....	24	7	17	75	32	43	1
65 ans et plus .....	33	4	29	67	30	37	-
<b>PROFESSION DE L'INTERVIEWE(E)</b>							
Artisan ou commerçant .....	29	2	27	71	19	52	-
Profession libérale, cadre supérieur .....	23	3	20	75	37	38	2
Profession intermédiaire .....	20	4	16	80	40	40	-
Employé .....	21	5	16	79	23	56	-
Ouvrier .....	15	7	8	85	23	62	-
Retraité .....	34	5	29	66	29	37	-
Autre inactif .....	31	4	27	69	22	47	-
<b>NIVEAU D'EDUCATION</b>							
Pas de diplôme (*) .....	29	-	29	71	25	46	-
CEP / BEPC / CAP / BEP .....	26	6	20	74	24	50	-
Baccalauréat .....	19	3	16	80	33	47	1
Bac + 2 ans, niveau bac + 2 .....	26	5	21	74	33	41	-
Diplôme supérieur .....	26	5	21	73	39	34	1
<b>TAILLE D'UNITE URBAINE</b>							
Communes rurales .....	18	2	16	82	31	51	-
Communes urbaines de province .....	26	6	20	74	28	46	-
Agglomération parisienne .....	33	5	28	67	29	38	-
<b>PROXIMITE POLITIQUE</b>							
<b>Gauche</b>							
La France Insoumise .....	18	2	16	82	32	50	-
La France Insoumise .....	8	-	8	92	31	61	-
Europe Ecologie Les Verts .....	23	-	23	77	28	49	-
Parti Socialiste .....	18	3	15	81	42	39	1
<b>La République en Marche</b>	<b>76</b>	<b>23</b>	<b>53</b>	<b>24</b>	<b>19</b>	<b>5</b>	<b>-</b>
<b>MoDem (*)</b>	<b>23</b>	<b>-</b>	<b>23</b>	<b>77</b>	<b>58</b>	<b>19</b>	<b>-</b>
<b>Droite</b>							
Les Républicains .....	31	5	26	69	30	39	-
Les Républicains .....	36	5	31	64	33	31	-
Debout La France (*) .....	6	5	1	94	17	77	-
<b>Rassemblement National</b>	<b>4</b>	<b>1</b>	<b>3</b>	<b>96</b>	<b>18</b>	<b>78</b>	<b>-</b>
<b>Aucune formation politique</b>	<b>15</b>	<b>2</b>	<b>13</b>	<b>85</b>	<b>31</b>	<b>54</b>	<b>-</b>
<b>VOTE A LA PRESIDENTIELLE 2017 (1er tour)</b>							
Jean-Luc Mélenchon .....	14	1	13	86	29	57	-
Benoît Hamon .....	29	7	22	69	32	37	2
Emmanuel Macron .....	50	12	38	50	33	17	-
François Fillon .....	39	6	33	61	30	31	-
Nicolas Dupont-Aignan .....	11	4	7	89	29	60	-
Marine Le Pen .....	8	2	6	92	20	72	-

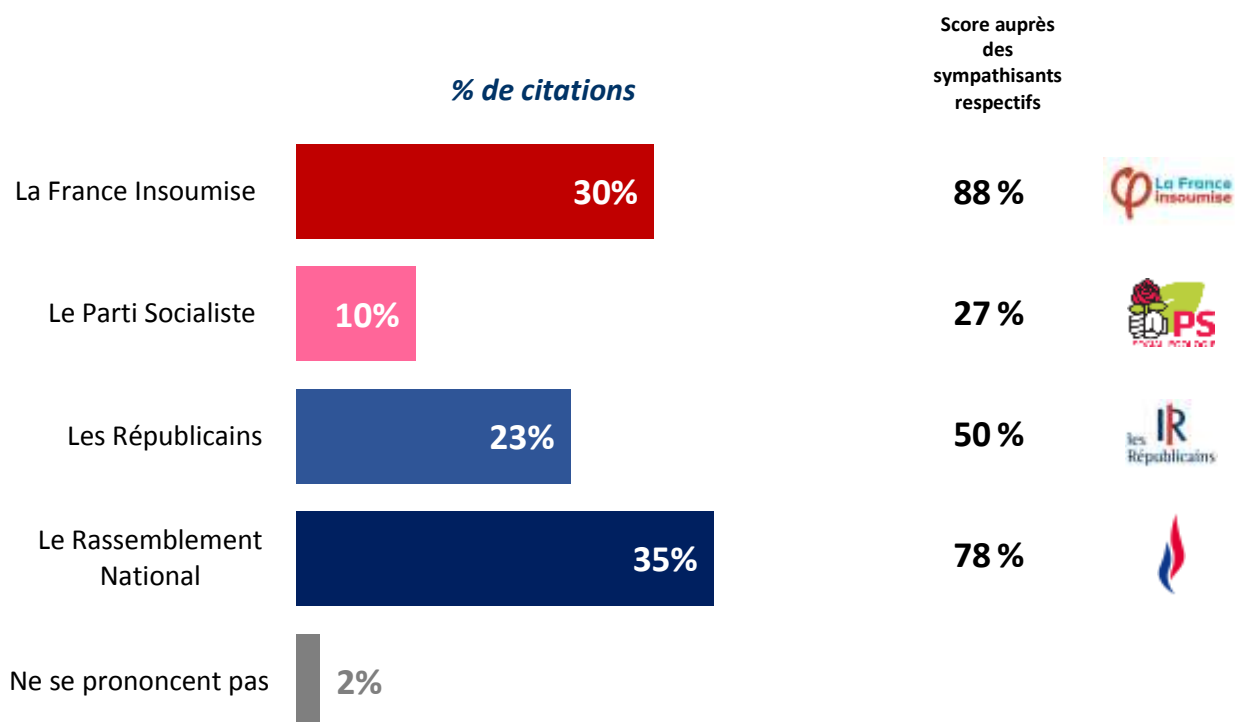
(\*) Effectifs inférieurs à 40 individus : ces résultats sont à interpréter avec prudence en raison de la faiblesse des effectifs

**- 2.1.3 -**

## ***L'opposition***

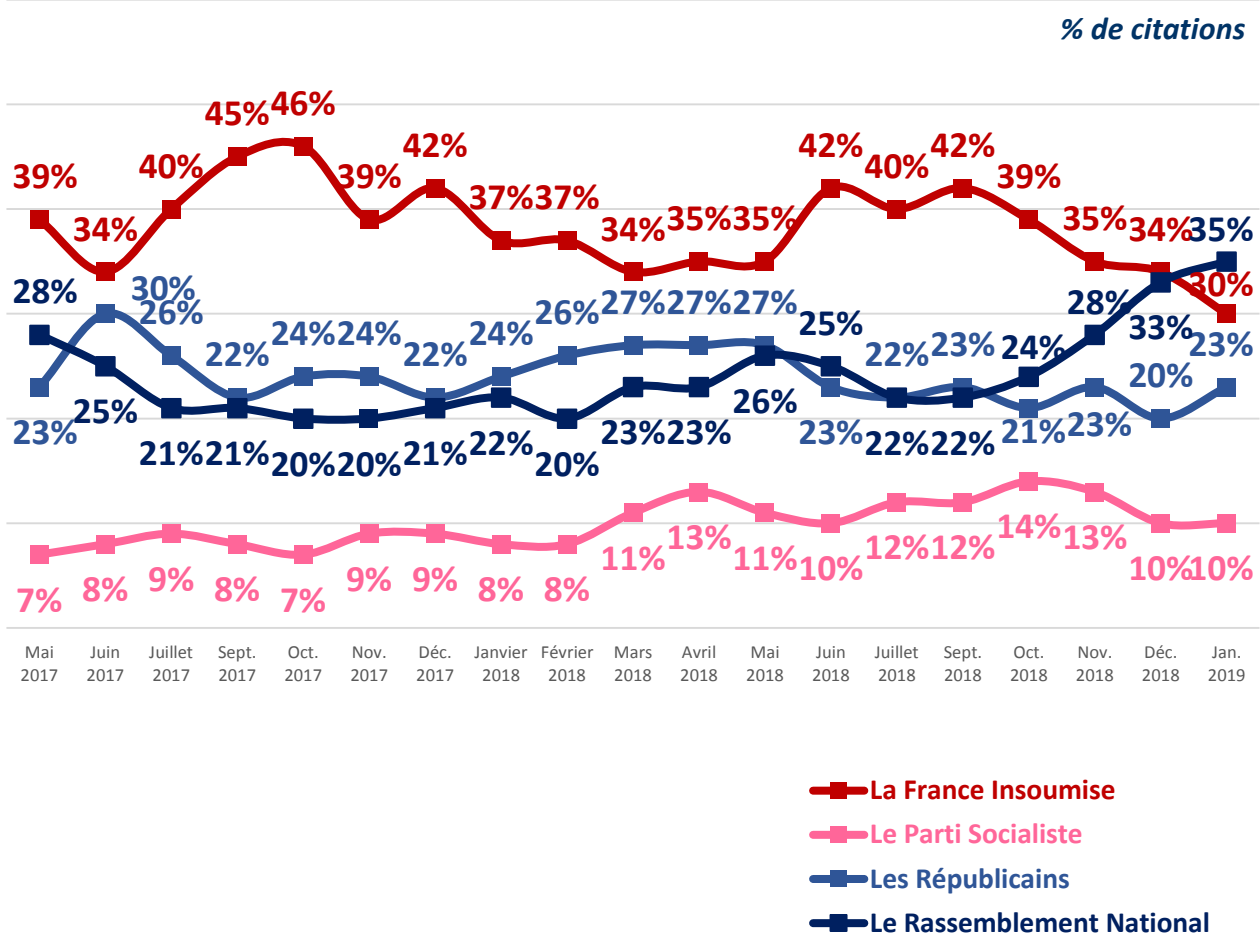
## La formation politique incarnant le mieux l'opposition à Emmanuel Macron

Question : Selon vous, quelle formation politique incarne le mieux l'opposition au président de la République, Emmanuel Macron ?



## L'évolution depuis mai 2017

**Question :** Selon vous, quelle formation politique incarne le mieux l'opposition au président de la République, Emmanuel Macron ?





## La formation politique incarnant le mieux l'opposition à Emmanuel Macron

	La France Insoumise	Le Parti Socialiste	Les Républicains	Le Rassem- blement National (anciennement Rassemblement National)	Nsp
	(%)	(%)	(%)	(%)	(%)
<b>ENSEMBLE</b>	<b>30</b>	<b>10</b>	<b>23</b>	<b>35</b>	<b>2</b>
<b>SEXE DE L'INTERVIEWE(E)</b>					
Homme .....	32	9	23	34	2
Femme .....	29	10	23	35	3
<b>AGE DE L'INTERVIEWE(E)</b>					
<b>Moins de 35 ans</b>					
18 à 24 ans .....	24	22	21	32	1
25 à 34 ans .....	37	15	20	27	1
<b>35 ans et plus</b>					
35 à 49 ans .....	30	7	24	36	3
50 à 64 ans .....	33	7	20	36	4
65 ans et plus .....	24	7	28	39	2
<b>PROFESSION DE L'INTERVIEWE(E)</b>					
Artisan ou commerçant .....	56	5	7	32	-
Profession libérale, cadre supérieur .....	39	7	22	28	4
Profession intermédiaire .....	37	9	23	30	1
Employé .....	28	14	21	34	3
Ouvrier .....	27	9	27	35	2
Retraité .....	26	8	25	38	3
Autre inactif .....	22	13	21	42	2
<b>NIVEAU D'EDUCATION</b>					
Pas de diplôme (*) .....	20	-	24	52	4
CEP / BEPC / CAP / BEP .....	25	11	24	38	2
Baccalauréat .....	35	10	19	34	2
Bac + 2 ans, niveau bac + 2 .....	33	12	26	27	2
Diplôme supérieur .....	44	9	21	22	4
<b>TAILLE D'UNITE URBAINE</b>					
Communes rurales .....	30	9	23	37	1
Communes urbaines de province .....	31	10	22	34	3
Agglomération parisienne .....	25	11	25	37	2
<b>PROXIMITE POLITIQUE</b>					
<b>Gauche</b>					
La France Insoumise .....	88	9	-	3	-
Europe Ecologie Les Verts .....	42	17	12	27	2
Parti Socialiste .....	38	27	18	14	3
<b>La République en Marche</b>					
MoDem (*) .....	32	7	25	36	-
<b>Droite</b>					
Les Républicains .....	16	6	43	35	-
Les Républicains .....	18	8	50	24	-
Debout La France (*) .....	10	-	14	76	-
<b>Rassemblement National</b>					
Aucune formation politique .....	10	4	8	78	-
Aucune formation politique .....	25	7	27	36	5
<b>VOTE A LA PRESIDENTIELLE 2017 (1er tour)</b>					
Jean-Luc Mélenchon .....	69	14	5	11	1
Benoît Hamon .....	51	20	11	16	2
Emmanuel Macron .....	28	12	28	30	2
François Fillon .....	15	7	48	30	-
Nicolas Dupont-Aignan .....	22	-	20	57	1
Marine Le Pen .....	8	5	18	67	2

(\*) Effectifs inférieurs à 40 individus : ces résultats sont à interpréter avec prudence en raison de la faiblesse des effectifs

**- 2.2 -**

## **Le match des Français**

# Les conversations des Français

**Question :** Pour chacun des sujets suivants, a-t-il animé cette semaine vos conversations avec vos proches, chez vous ou au travail ?

*% de réponses « Oui »*



## Les conversations des Français

Réponses « Oui »	Le mouvement des « gilets jaunes »	L'attentat survenu aux abords du marché de Noël de Strasbourg	L'entrée en vigueur du prélèvement à la source de l'impôt sur le revenu le 1er janvier 2019	L'affaire des passeports diplomatiques d'Alexandre Benalla	Le débat autour de la mise en place d'un référendum d'initiative citoyenne proposé par certains gilets jaunes	La garde à vue de Carlos Ghosn, le PDG du groupe Renault-Nissan
	(%)	(%)	(%)	(%)	(%)	(%)
<b>ENSEMBLE</b>	<b>80</b>	<b>64</b>	<b>63</b>	<b>48</b>	<b>45</b>	<b>42</b>
<b>SEXE DE L'INTERVIEWE(E)</b>						
Homme .....	79	62	60	50	47	47
Femme .....	82	67	65	47	43	37
<b>AGE DE L'INTERVIEWE(E)</b>						
<b>Moins de 35 ans</b>						
18 à 24 ans .....	83	61	51	29	32	15
25 à 34 ans .....	76	56	59	38	44	35
<b>35 ans et plus</b>						
35 à 49 ans .....	76	53	53	42	38	40
50 à 64 ans .....	86	74	75	59	52	46
65 ans et plus .....	81	76	70	60	53	57
<b>PROFESSION DE L'INTERVIEWE(E)</b>						
Artisan ou commerçant .....	87	46	49	42	44	32
Profession libérale, cadre supérieur .....	87	68	64	50	39	48
Profession intermédiaire .....	88	63	68	47	40	42
Employé .....	79	63	59	43	43	37
Ouvrier .....	70	54	55	41	43	31
Retraité .....	83	79	75	62	55	59
Autre inactif .....	75	55	50	36	40	20
<b>NIVEAU D'EDUCATION</b>						
Pas de diplôme (*) .....	59	39	23	24	19	14
CEP / BEPC / CAP / BEP .....	78	67	65	51	50	43
Baccalauréat .....	85	66	68	49	42	37
Bac + 2 ans, niveau bac + 2 ans .....	83	63	68	47	41	47
Diplôme supérieur .....	90	69	67	53	48	52
<b>TAILLE D'UNITE URBAINE</b>						
Communes rurales .....	84	65	61	47	40	29
Communes urbaines de province .....	80	65	63	47	46	42
Agglomération parisienne .....	76	63	66	53	47	59
<b>PROXIMITE POLITIQUE</b>						
<b>Gauche</b>						
La France Insoumise .....	94	53	61	31	41	27
Europe Ecologie Les Verts .....	87	80	79	71	69	51
Parti Socialiste .....	88	71	68	65	42	49
<b>La République en Marche</b>	<b>86</b>	<b>76</b>	<b>67</b>	<b>55</b>	<b>54</b>	<b>60</b>
<b>MoDem (*)</b>	<b>91</b>	<b>61</b>	<b>67</b>	<b>56</b>	<b>45</b>	<b>57</b>
<b>Droite</b>						
Les Républicains .....	84	77	79	58	49	53
Debout La France (*) .....	100	75	85	81	68	51
<b>Rassemblement National (ex : FN)</b>	<b>84</b>	<b>65</b>	<b>57</b>	<b>52</b>	<b>45</b>	<b>34</b>
<b>Aucune formation politique</b>	<b>66</b>	<b>53</b>	<b>51</b>	<b>35</b>	<b>31</b>	<b>28</b>
<b>VOTE A LA PRESIDENTIELLE 2017 (1er tour)</b>						
Jean-Luc Mélenchon .....	88	60	65	42	48	42
Benoît Hamon .....	84	67	61	58	45	49
Emmanuel Macron .....	81	75	67	58	46	51
François Fillon .....	82	72	73	57	52	58
Nicolas Dupont-Aignan .....	88	63	76	54	54	51
Marine Le Pen .....	79	63	63	46	47	30

(\*) Effectifs inférieurs à 40 individus : ces résultats sont à interpréter avec prudence en raison de la faiblesse des effectifs

## Les conversations des Français

Réponses « Oui »	La revalorisation du salaire des policiers consécutive à la journée de protestation des forces de l'ordre	Les vœux pour la nouvelle année adressés par le président de la République Emmanuel Macron	L'arrestation et la garde à vue d'Eric Drouet, un des leaders des Gilets Jaunes	L'annonce par Emmanuel Macron de la publication à la mi-janvier d'une « lettre aux Français » afin de poser les termes du grand débat national	La victoire de l'équipe de France de handball féminin à l'Euro 2018	Le lancement d'un grand débat national par le président de la République de janvier à mars 2019
	(%)	(%)	(%)	(%)	(%)	(%)
<b>ENSEMBLE</b>	<b>41</b>	<b>39</b>	<b>38</b>	<b>35</b>	<b>33</b>	<b>32</b>
<b>SEXE DE L'INTERVIEWE(E)</b>						
Homme .....	42	40	41	39	35	36
Femme .....	40	38	36	31	31	29
<b>AGE DE L'INTERVIEWE(E)</b>						
<b>Moins de 35 ans</b>						
18 à 24 ans .....	32	38	29	38	41	12
25 à 34 ans .....	39	29	34	25	21	24
<b>35 ans et plus</b>						
35 à 49 ans .....	42	41	41	36	34	37
50 à 64 ans .....	32	37	32	26	28	24
65 ans et plus .....	43	35	43	38	37	42
65 ans et plus .....	54	52	50	47	39	48
<b>PROFESSION DE L'INTERVIEWE(E)</b>						
Artisan ou commerçant .....	38	28	43	32	35	21
Profession libérale, cadre supérieur .....	37	40	28	27	31	29
Profession intermédiaire .....	36	45	36	33	34	33
Employé .....	38	28	34	28	22	26
Ouvrier .....	36	38	35	26	27	25
Retraité .....	53	48	49	48	43	51
Autre inactif .....	30	30	37	34	30	15
<b>NIVEAU D'EDUCATION</b>						
Pas de diplôme (*) .....	27	28	17	33	36	22
CEP / BEPC / CAP / BEP .....	44	38	42	39	35	36
Baccalauréat .....	42	40	43	32	29	28
Bac + 2 ans, niveau bac + 2 ans .....	36	44	40	31	27	31
Diplôme supérieur .....	39	43	30	28	31	32
<b>TAILLE D'UNITE URBAINE</b>						
Communes rurales .....	37	36	37	25	36	26
Communes urbaines de province .....	41	39	39	37	30	33
Agglomération parisienne .....	43	41	39	42	38	39
<b>PROXIMITE POLITIQUE</b>						
<b>Gauche</b>						
La France Insoumise .....	39	37	39	41	39	37
Europe Ecologie Les Verts .....	37	40	46	36	41	39
Europe Ecologie Les Verts .....	44	39	33	50	42	50
Parti Socialiste .....	31	39	40	38	37	26
<b>La République en Marche</b>						
La République en Marche .....	52	72	48	48	35	55
<b>MoDem (*)</b>						
MoDem (*) .....	36	36	41	31	24	48
<b>Droite</b>						
Les Républicains .....	47	55	47	50	33	44
Les Républicains .....	42	55	44	56	35	44
Debout La France (*) .....	69	60	61	36	23	34
<b>Rassemblement National (ex : FN)</b>						
Rassemblement National (ex : FN) .....	49	28	45	26	27	16
<b>Aucune formation politique</b>						
Aucune formation politique .....	27	21	26	19	29	17
<b>VOTE A LA PRESIDENTIELLE 2017 (1er tour)</b>						
Jean-Luc Mélenchon .....	43	33	38	33	31	35
Benoît Hamon .....	39	35	31	33	55	33
Emmanuel Macron .....	39	53	38	42	31	45
François Fillon .....	48	57	55	47	34	49
Nicolas Dupont-Aignan .....	43	35	41	24	22	20
Marine Le Pen .....	46	30	39	32	35	23

(\*) Effectifs inférieurs à 40 individus : ces résultats sont à interpréter avec prudence en raison de la faiblesse des effectifs

## Les conversations des Français

Réponses « Oui »	L'annonce par Donald Trump du retrait des troupes américaines de Syrie	L'incarcération du djihadiste Français Peter Cherif, proche des frères Kouachi	La pétition « L'affaire du siècle » préconisant une action en justice contre l'Etat français pour « inaction face au dérèglement climatique »	L'investiture du président du Brésil Jair Bolsonaro	La diminution du chômage en novembre	Le discours du pape François lors de la Journée mondiale pour la paix
	(%)	(%)	(%)	(%)	(%)	(%)
<b>ENSEMBLE</b>	<b>30</b>	<b>24</b>	<b>22</b>	<b>19</b>	<b>14</b>	<b>12</b>
<b>SEXE DE L'INTERVIEWE(E)</b>						
Homme .....	32	27	21	21	14	12
Femme .....	28	21	23	17	14	11
<b>AGE DE L'INTERVIEWE(E)</b>						
<b>Moins de 35 ans</b>						
18 à 24 ans .....	23	7	25	18	20	9
25 à 34 ans .....	19	20	21	22	14	9
<b>35 ans et plus</b>						
35 à 49 ans .....	22	21	20	15	11	10
50 à 64 ans .....	37	30	22	22	13	10
65 ans et plus .....	44	31	24	17	16	18
<b>PROFESSION DE L'INTERVIEWE(E)</b>						
Artisan ou commerçant .....	35	11	21	17	2	2
Profession libérale, cadre supérieur .....	25	13	25	26	7	9
Profession intermédiaire .....	21	23	21	15	8	7
Employé .....	21	24	20	21	17	7
Ouvrier .....	25	24	17	17	17	11
Retraité .....	45	34	25	20	18	19
Autre inactif .....	30	15	23	13	14	12
<b>NIVEAU D'EDUCATION</b>						
Pas de diplôme (*) .....	16	24	9	11	19	6
CEP / BEPC / CAP / BEP .....	32	28	20	18	16	13
Baccalauréat .....	30	19	25	18	11	10
Bac + 2 ans, niveau bac + 2 ans .....	28	23	23	18	12	15
Diplôme supérieur .....	34	15	32	27	9	9
<b>TAILLE D'UNITE URBAINE</b>						
Communes rurales .....	20	18	16	12	11	10
Communes urbaines de province .....	34	25	23	19	14	12
Agglomération parisienne .....	33	27	26	27	19	14
<b>PROXIMITE POLITIQUE</b>						
<b>Gauche</b>						
La France Insoumise .....	22	8	18	15	14	9
Europe Ecologie Les Verts .....	50	38	63	39	22	18
Parti Socialiste .....	38	29	33	22	11	14
<b>La République en Marche</b>						
<b>MoDem (*)</b>	<b>26</b>	<b>11</b>	<b>15</b>	<b>18</b>	<b>9</b>	<b>13</b>
<b>Droite</b>						
Les Républicains .....	43	26	19	16	15	18
Les Républicains .....	50	25	21	15	15	20
Debout La France (*) .....	18	28	16	12	7	4
<b>Rassemblement National (ex : FN)</b>	<b>22</b>	<b>31</b>	<b>20</b>	<b>18</b>	<b>7</b>	<b>6</b>
<b>Aucune formation politique</b>	<b>18</b>	<b>19</b>	<b>13</b>	<b>9</b>	<b>7</b>	<b>7</b>
<b>VOTE A LA PRESIDENTIELLE 2017 (1er tour)</b>						
Jean-Luc Mélenchon .....	21	17	21	19	12	5
Benoît Hamon .....	29	25	38	39	13	16
Emmanuel Macron .....	40	30	22	23	17	10
François Fillon .....	50	27	20	20	16	23
Nicolas Dupont-Aignan .....	23	23	23	14	9	6
Marine Le Pen .....	23	30	24	17	13	11

(\*) Effectifs inférieurs à 40 individus : ces résultats sont à interpréter avec prudence en raison de la faiblesse des effectifs