Le tableau de bord politique
Paris Match/Sud Radio - Ifop/Fiducial

Février 2019

Ifop-Fiducial pour Paris Match et Sud Radio

FD/JF N° 116082
Contacts Ifop :
Frédéric Dabi / Jérôme Fourquet
Département Opinion et Stratégies d'Entreprise
TEL : 01 45 84 14 44
prenom.nom@ifop.com

Sommaire

- 1 - La méthodologie 1

- 2 - Les résultats de l'étude 4

- 2.1 - Le match de l'exécutif *5*

- 2.1.1 - Le président de la République **6**

L'approbation de l'action d'Emmanuel Macron comme président de la République 7
L'évolution de la cote d'approbation de l'action d'Emmanuel Macron comme président de la République 8
Les traits d'image associés au président de la République 10

- 2.1.2 - Le Premier ministre **12**

L'approbation de l'action d'Edouard Philippe comme Premier ministre 18
L'évolution de la cote d'approbation de l'action d'Edouard Philippe comme Premier ministre 19
Les traits d'image associés au Premier ministre 21

- 2.1.3 - L'opposition **23**

La formation politique incarnant le mieux l'opposition à Emmanuel Macron 29
L'évolution depuis mai 2017 30

- 2.2 - Le match des Français *32*

Les conversations des Français 33

- 1 -

La méthodologie

Méthodologie

Ce document présente les résultats d'une étude réalisée par l'Ifop. Elle respecte fidèlement les principes scientifiques et déontologiques de l'enquête par sondage. Les enseignements qu'elle indique reflètent un état de l'opinion à l'instant de sa réalisation et non pas une prédiction.

Aucune publication totale ou partielle ne peut être faite sans l'accord exprès de l'Ifop.

Etude réalisée par Ifop-Fiducial pour Paris Match et Sud Radio

Echantillon

L'enquête a été menée auprès d'un échantillon de **1 006** personnes, représentatif de la population française âgée de 18 ans et plus.

Méthodologie

La représentativité de l'échantillon a été assurée par la méthode des quotas (sexe, âge, profession du chef de ménage, niveau d'éducation) après stratification par région et catégorie d'agglomération.

Mode de recueil

Les interviews ont été réalisées par questionnaire auto-administré en ligne du 31 janvier au 1er février 2019.

Retrouvez en libre-accès les sondages et analyses de l'Ifop sur :

Nos applications mobiles		Notre site Internet	Les réseaux sociaux	
Google play				
Android	iPhone / iPad	www.ifop.com	@IfopOpinion	Ifop Opinion

Précision relative aux marges d'erreur

La théorie statistique permet de mesurer l'incertitude à attacher à chaque résultat d'une enquête. Cette incertitude s'exprime par un intervalle de confiance situé de part et d'autre de la valeur observée et dans lequel la vraie valeur a une probabilité déterminée de se trouver. Cette incertitude, communément appelée « marge d'erreur », varie en fonction de la taille de l'échantillon et du pourcentage observé comme le montre le tableau ci-dessous :

INTERVALLE DE CONFIANCE A 95% DE CHANCE

Taille de l'échantillon	*Si le pourcentage trouvé est…*					
	5 ou 95%	**10 ou 90%**	**20 ou 80%**	**30 ou 70%**	**40 ou 60%**	**50%**
100	4,4	6,0	8,0	9,2	9,8	10,0
200	3,1	4,2	5,7	6,5	6,9	7,1
300	2,5	3,5	4,6	5,3	5,7	5,8
400	2,2	3,0	4,0	4,6	4,9	5,0
500	1,9	2,7	3,6	4,1	4,4	4,5
600	1,8	2,4	3,3	3,7	4,0	4,1
700	1,6	2,3	3,0	3,5	3,7	3,8
800	1,5	2,1	2,8	3,2	3,5	3,5
900	1,4	2,0	2,6	3,0	3,2	3,3
1 000	1,4	1,8	2,5	2,8	3,0	3,1
2 000	1,0	1,3	1,8	2,1	2,2	2,2
3 000	0,8	1,1	1,4	1,6	1,8	1,8
4 000	0,7	0,9	1,3	1,5	1,6	1,6
5 000	0,6	0,8	1,1	1,3	1,4	1,4
6 000	0,6	0,8	1,1	1,3	1,4	1,4
8 000	0,5	0,7	0,9	1,0	1,1	1,1
10 000	0,4	0,6	0,8	0,9	0,9	1,0

Exemple de lecture du tableau : dans le cas d'un échantillon de **1 000** personnes, si le pourcentage mesuré est de **10%**, la marge d'erreur est égale à **1,8.** Le vrai pourcentage est donc compris entre 8,2% et 11,8%.

- 2 -

Les résultats de l’étude

- 2.1 -

Le match de l’exécutif

- 2.1.1 -

Le président de la République

L'approbation de l'action d'Emmanuel Macron comme président de la République

Question : Approuvez-vous ou n'approuvez-vous pas l'action d'Emmanuel Macron comme président de la République ?

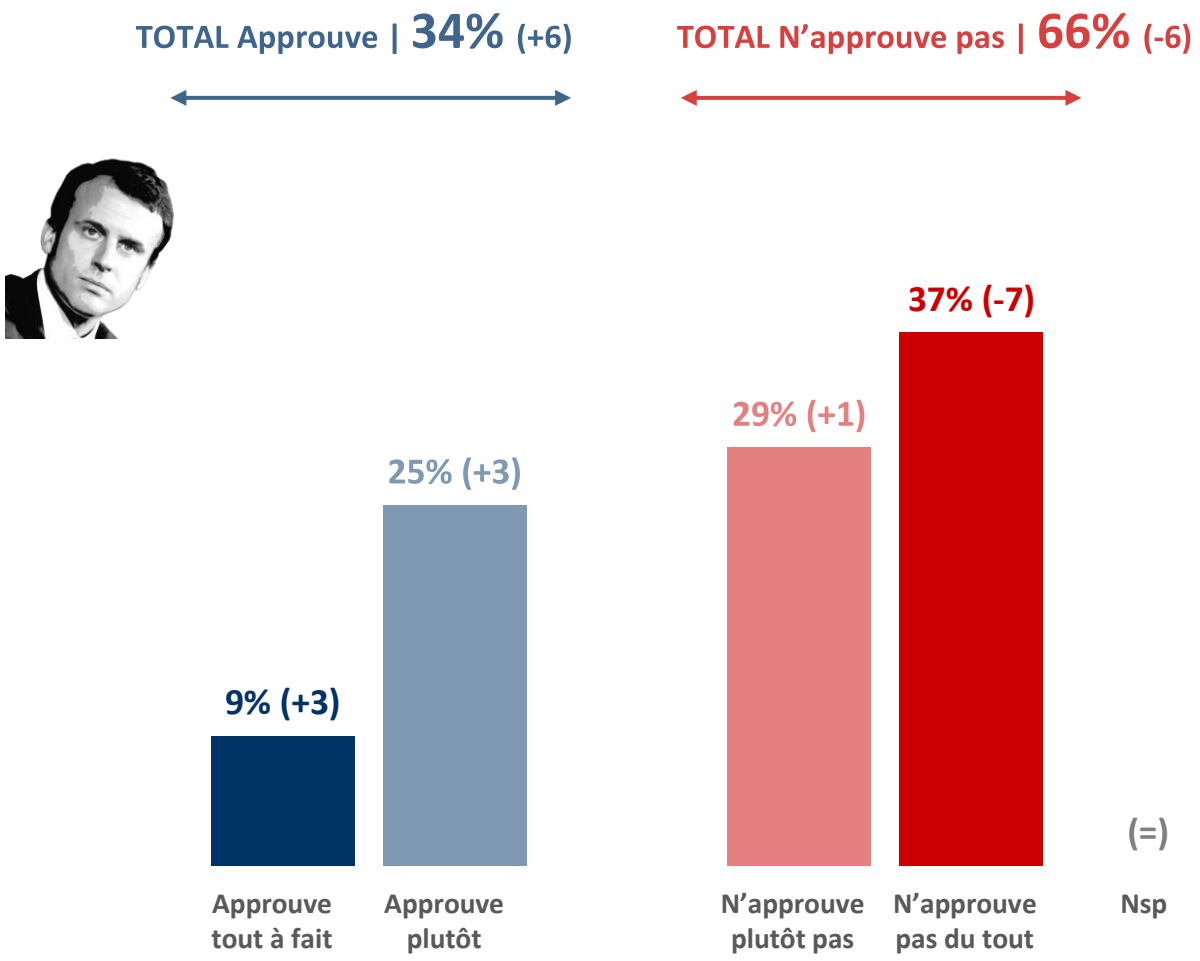

L'évolution de la cote d'approbation de l'action d'Emmanuel Macron comme président de la République

Question : Approuvez-vous ou n'approuvez-vous pas l'action d'Emmanuel Macron comme président de la République ?

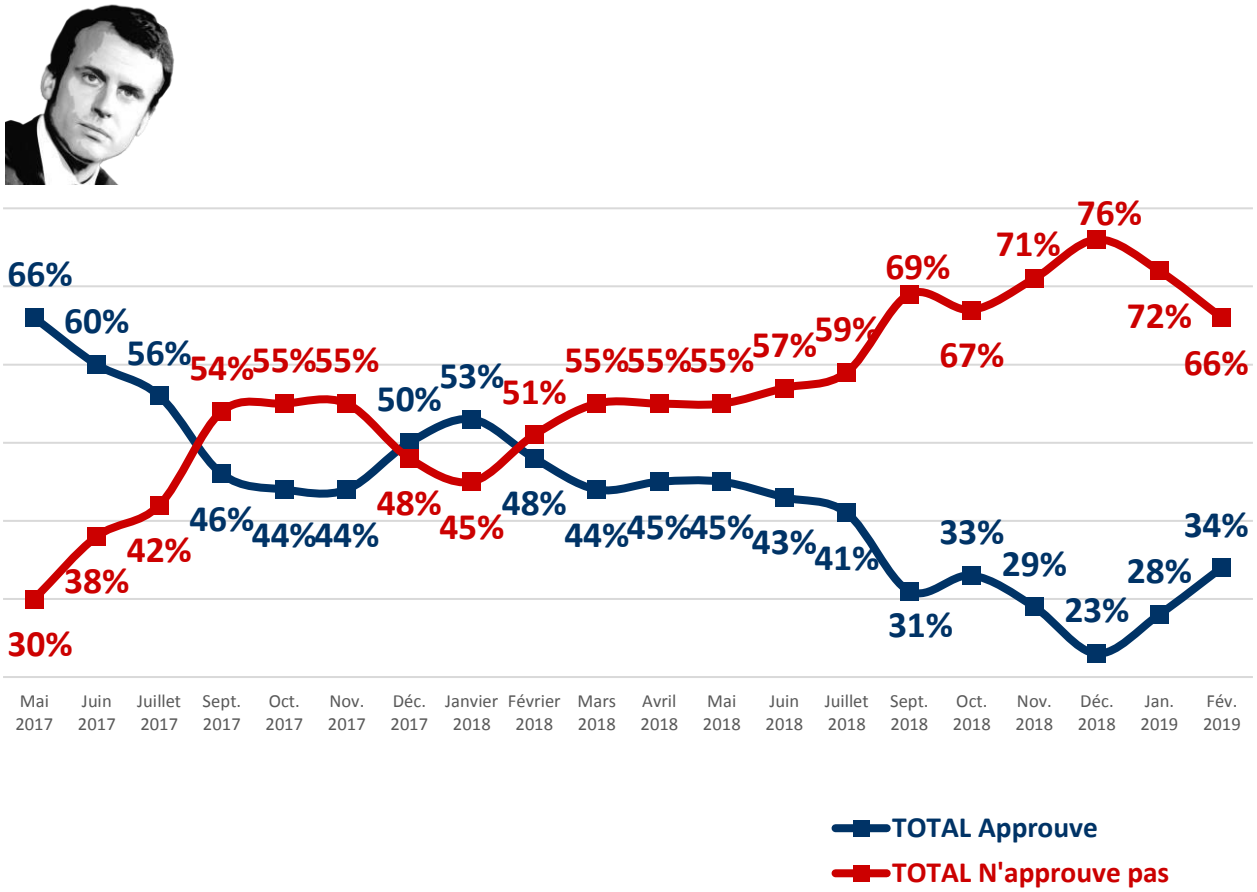

L'approbation de l'action d'Emmanuel Macron comme président de la République

	TOTAL Approuve (%)	Approuve tout à fait (%)	Approuve plutôt (%)	TOTAL N'approuve pas (%)	N'approuve plutôt pas (%)	N'approuve pas du tout (%)
ENSEMBLE	**34**	**9**	**25**	**66**	**29**	**37**
SEXE DE L'INTERVIEWE(E)						
Homme	**34**	10	24	**66**	27	39
Femme	**33**	7	26	**67**	31	36
AGE DE L'INTERVIEWE(E)						
Moins de 35 ans	**34**	**6**	**28**	**66**	**32**	**34**
18 à 24 ans	**35**	9	26	**65**	37	28
25 à 34 ans	**34**	5	29	**66**	28	38
35 ans et plus	**34**	**10**	**24**	**66**	**28**	**38**
35 à 49 ans	**33**	9	24	**67**	26	41
50 à 64 ans	**28**	9	19	**72**	34	38
65 ans et plus	**42**	12	30	**58**	23	35
PROFESSION DE L'INTERVIEWE(E)						
Artisan ou commerçant	**48**	29	19	**52**	8	44
Profession libérale, cadre supérieur	**42**	11	31	**58**	27	31
Profession intermédiaire	**35**	9	26	**65**	32	33
Employé	**25**	4	21	**75**	43	32
Ouvrier	**22**	4	18	**78**	24	54
Retraité	**43**	12	31	**57**	23	34
Autre inactif	**31**	6	25	**69**	33	36
NIVEAU D'EDUCATION						
Pas de diplôme (*)	**42**	15	27	**58**	20	38
CEP / BEPC / CAP / BEP	**32**	9	23	**68**	26	42
Baccalauréat	**28**	5	23	**72**	35	37
Bac + 2 ans, niveau bac + 2	**37**	11	26	**63**	35	28
Diplôme supérieur	**41**	9	32	**59**	32	27
TAILLE D'UNITE URBAINE						
Communes rurales	**31**	8	23	**69**	35	34
Communes urbaines de province	**36**	9	27	**64**	27	37
Agglomération parisienne	**29**	8	21	**71**	29	42
PROXIMITE POLITIQUE						
Gauche	**25**	**6**	**19**	**75**	**28**	**47**
La France Insoumise	**13**	2	11	**87**	25	62
Parti Socialiste	**23**	3	20	**77**	36	41
Europe Ecologie Les Verts	**33**	11	22	**67**	46	21
La République en Marche	**95**	45	50	**5**	5	-
MoDem (*)	**64**	8	56	**36**	26	10
Droite	**41**	**5**	**36**	**59**	**35**	**24**
Les Républicains	**47**	6	41	**53**	33	20
Debout La France (*)	**3**	-	3	**97**	44	53
Rassemblement National	**14**	**-**	**14**	**86**	**26**	**60**
Aucune formation politique	**20**	**2**	**18**	**80**	**38**	**42**
VOTE A LA PRESIDENTIELLE 2017 (1er tour)						
Jean-Luc Mélenchon	**13**	1	12	**87**	30	57
Benoît Hamon	**28**	2	26	**72**	33	39
Emmanuel Macron	**63**	25	38	**37**	21	16
François Fillon	**59**	10	49	**41**	20	21
Nicolas Dupont-Aignan	**12**	-	12	**88**	46	42
Marine Le Pen	**19**	6	13	**81**	30	51

(*) Effectifs inférieurs à 40 individus : ces résultats sont à interpréter avec prudence en raison de la faiblesse des effectifs

Les traits d'image associés au président de la République

Question : Pour chacune des appréciations suivantes, dites-moi si elle correspond bien ou mal à l'idée que vous vous faites d'Emmanuel Macron comme président de la République ?

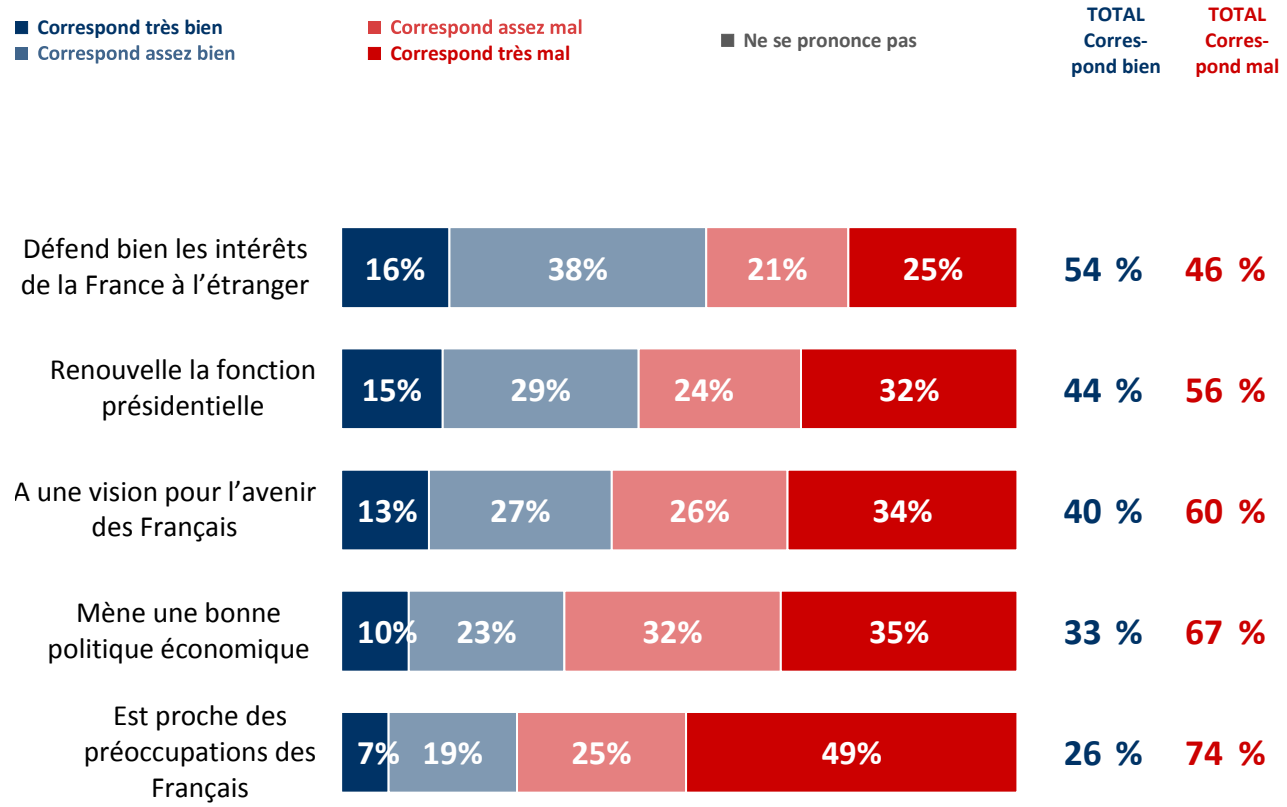

Les traits d'image associés au président de la République

Question : Pour chacune des appréciations suivantes, dites-moi si elle correspond bien ou mal à l'idée que vous vous faites d'Emmanuel Macron comme président de la République ?

- Récapitulatif Total « Correspond bien » -

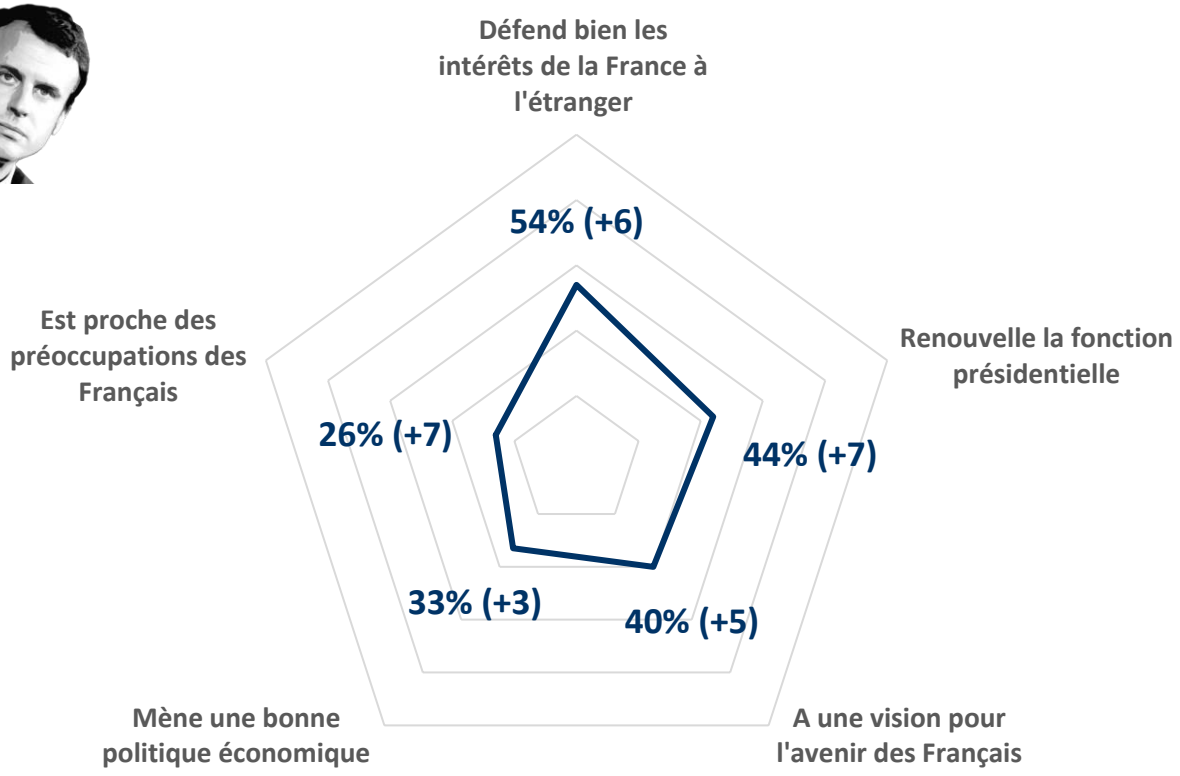

Les traits d'image associés au président de la République

Défend bien les intérêts de la France à l'étranger

	TOTAL Correspond bien (%)	Correspond très bien (%)	Correspond assez bien (%)	TOTAL Correspond mal (%)	Correspond assez mal (%)	Correspond très mal (%)	Nsp (%)
ENSEMBLE	**54**	**16**	**38**	**46**	**21**	**25**	**-**
SEXE DE L'INTERVIEWE(E)							
Homme	**53**	19	34	**47**	24	23	-
Femme	**53**	12	41	**47**	20	27	-
AGE DE L'INTERVIEWE(E)							
Moins de 35 ans	**49**	**9**	**40**	**51**	**21**	**30**	**-**
18 à 24 ans	**49**	11	38	**51**	25	26	-
25 à 34 ans	**48**	7	41	**52**	19	33	-
35 ans et plus	**55**	**18**	**37**	**45**	**22**	**23**	**-**
35 à 49 ans	**52**	14	38	**48**	17	31	-
50 à 64 ans	**47**	14	33	**53**	28	25	-
65 ans et plus	**67**	28	39	**33**	20	13	-
PROFESSION DE L'INTERVIEWE(E)							
Artisan ou commerçant	**57**	23	34	**43**	7	36	-
Profession libérale, cadre supérieur	**70**	27	43	**30**	10	20	-
Profession intermédiaire	**57**	14	43	**43**	20	23	-
Employé	**47**	5	42	**52**	28	24	1
Ouvrier	**37**	6	31	**63**	31	32	-
Retraité	**64**	27	37	**36**	21	15	-
Autre inactif	**42**	9	33	**58**	18	40	-
NIVEAU D'EDUCATION							
Pas de diplôme (*)	**31**	10	21	**69**	27	42	-
CEP / BEPC / CAP / BEP	**52**	17	35	**48**	21	27	-
Baccalauréat	**46**	8	38	**53**	26	27	1
Bac + 2 ans, niveau bac + 2	**61**	18	43	**39**	23	16	-
Diplôme supérieur	**72**	21	51	**28**	13	15	-
TAILLE D'UNITE URBAINE							
Communes rurales	**48**	11	37	**52**	28	24	-
Communes urbaines de province	**54**	16	38	**46**	21	25	-
Agglomération parisienne	**56**	19	37	**44**	17	27	-
PROXIMITE POLITIQUE							
Gauche	**53**	**10**	**43**	**47**	**24**	**23**	**-**
La France Insoumise	**32**	4	28	**68**	29	39	-
Parti Socialiste	**55**	6	49	**45**	31	14	-
Europe Ecologie Les Verts	**76**	11	65	**24**	15	9	-
La République en Marche	**98**	67	31	**1**	1	-	1
MoDem (*)	**83**	16	67	**17**	12	5	-
Droite	**66**	**16**	**50**	**33**	**17**	**16**	**1**
Les Républicains	**73**	18	55	**26**	15	11	1
Debout La France (*)	**32**	1	31	**68**	29	39	-
Rassemblement National	**26**	**3**	**23**	**74**	**28**	**46**	**-**
Aucune formation politique	**38**	**5**	**33**	**62**	**28**	**34**	**-**
VOTE A LA PRESIDENTIELLE 2017 (1er tour)							
Jean-Luc Mélenchon	**46**	11	35	**54**	26	28	-
Benoît Hamon	**56**	14	42	**44**	37	7	-
Emmanuel Macron	**80**	38	42	**20**	11	9	-
François Fillon	**74**	28	46	**25**	12	13	1
Nicolas Dupont-Aignan	**51**	1	50	**49**	27	22	-
Marine Le Pen	**31**	2	29	**69**	28	41	-

(*) Effectifs inférieurs à 40 individus : ces résultats sont à interpréter avec prudence en raison de la faiblesse des effectifs

Les traits d'image associés au président de la République

Renouvelle la fonction présidentielle

	TOTAL Correspond bien (%)	Correspond très bien (%)	Correspond assez bien (%)	TOTAL Correspond mal (%)	Correspond assez mal (%)	Correspond très mal (%)
ENSEMBLE	**44**	**15**	**29**	**56**	**24**	**32**
SEXE DE L'INTERVIEWE(E)						
Homme	**46**	19	27	**54**	22	32
Femme	**42**	12	30	**58**	26	32
AGE DE L'INTERVIEWE(E)						
Moins de 35 ans	**44**	**10**	**34**	**56**	**25**	**31**
18 à 24 ans	**43**	14	29	**57**	32	25
25 à 34 ans	**44**	8	36	**56**	21	35
35 ans et plus	**44**	**17**	**27**	**56**	**23**	**33**
35 à 49 ans	**40**	17	23	**60**	25	35
50 à 64 ans	**36**	13	23	**64**	26	38
65 ans et plus	**59**	24	35	**41**	18	23
PROFESSION DE L'INTERVIEWE(E)						
Artisan ou commerçant	**45**	26	19	**55**	19	36
Profession libérale, cadre supérieur	**60**	25	35	**40**	19	21
Profession intermédiaire	**49**	15	34	**51**	23	28
Employé	**33**	6	27	**67**	31	36
Ouvrier	**29**	11	18	**71**	26	45
Retraité	**55**	20	35	**45**	21	24
Autre inactif	**35**	12	23	**65**	26	39
NIVEAU D'EDUCATION						
Pas de diplôme (*)	**38**	7	31	**62**	15	47
CEP / BEPC / CAP / BEP	**41**	18	23	**59**	24	35
Baccalauréat	**39**	10	29	**61**	27	34
Bac + 2 ans, niveau bac + 2	**49**	13	36	**51**	27	24
Diplôme supérieur	**58**	18	40	**42**	24	18
TAILLE D'UNITE URBAINE						
Communes rurales	**37**	9	28	**63**	27	36
Communes urbaines de province	**45**	16	29	**55**	23	32
Agglomération parisienne	**49**	21	28	**51**	22	29
PROXIMITE POLITIQUE						
Gauche	**40**	**12**	**28**	**60**	**28**	**32**
La France Insoumise	**32**	11	21	**68**	29	39
Parti Socialiste	**46**	8	38	**54**	27	27
Europe Ecologie Les Verts	**42**	9	33	**58**	33	25
La République en Marche	**93**	60	33	**7**	6	1
MoDem (*)	**66**	13	53	**34**	22	12
Droite	**60**	**14**	**46**	**40**	**21**	**19**
Les Républicains	**66**	16	50	**34**	21	13
Debout La France (*)	**25**	-	25	**75**	30	45
Rassemblement National	**22**	**7**	**15**	**78**	**21**	**57**
Aucune formation politique	**28**	**5**	**23**	**72**	**30**	**42**
VOTE A LA PRESIDENTIELLE 2017 (1er tour)						
Jean-Luc Mélenchon	**31**	12	19	**69**	28	41
Benoît Hamon	**48**	13	35	**52**	29	23
Emmanuel Macron	**72**	33	39	**28**	15	13
François Fillon	**75**	27	48	**25**	10	15
Nicolas Dupont-Aignan	**29**	1	28	**71**	25	46
Marine Le Pen	**17**	4	13	**83**	30	53

(*) Effectifs inférieurs à 40 individus : ces résultats sont à interpréter avec prudence en raison de la faiblesse des effectifs

Les traits d'image associés au président de la République

A une vision pour l'avenir des Français

	TOTAL Correspond bien (%)	Correspond très bien (%)	Correspond assez bien (%)	TOTAL Correspond mal (%)	Correspond assez mal (%)	Correspond très mal (%)	Nsp (%)
ENSEMBLE	**40**	**13**	**27**	**60**	**26**	**34**	**-**
SEXE DE L'INTERVIEWE(E)							
Homme	**44**	16	28	**56**	23	33	-
Femme	**36**	10	26	**64**	29	35	-
AGE DE L'INTERVIEWE(E)							
Moins de 35 ans	**39**	**10**	**29**	**61**	**27**	**34**	**-**
18 à 24 ans	**42**	12	30	**58**	26	32	-
25 à 34 ans	**36**	8	28	**64**	29	35	-
35 ans et plus	**40**	**14**	**26**	**60**	**26**	**34**	**-**
35 à 49 ans	**39**	13	26	**61**	24	37	-
50 à 64 ans	**33**	7	26	**67**	29	38	-
65 ans et plus	**48**	22	26	**52**	25	27	-
PROFESSION DE L'INTERVIEWE(E)							
Artisan ou commerçant	**33**	10	23	**67**	28	39	-
Profession libérale, cadre supérieur	**50**	22	28	**50**	28	22	-
Profession intermédiaire	**39**	7	32	**61**	27	34	-
Employé	**37**	6	31	**63**	31	32	-
Ouvrier	**25**	5	20	**75**	29	46	-
Retraité	**49**	23	26	**51**	22	29	-
Autre inactif	**33**	8	25	**67**	26	41	-
NIVEAU D'EDUCATION							
Pas de diplôme (*)	**32**	7	25	**68**	22	46	-
CEP / BEPC / CAP / BEP	**37**	14	23	**63**	26	37	-
Baccalauréat	**35**	8	27	**65**	29	36	-
Bac + 2 ans, niveau bac + 2	**45**	14	31	**55**	27	28	-
Diplôme supérieur	**49**	13	36	**51**	28	23	-
TAILLE D'UNITE URBAINE							
Communes rurales	**36**	10	26	**64**	26	38	-
Communes urbaines de province	**39**	12	27	**61**	27	34	-
Agglomération parisienne	**43**	18	25	**57**	24	33	-
PROXIMITE POLITIQUE							
Gauche	**39**	**13**	**26**	**61**	**27**	**34**	**-**
La France Insoumise	**35**	21	14	**65**	22	43	-
Parti Socialiste	**34**	4	30	**66**	28	38	-
Europe Ecologie Les Verts	**39**	5	34	**61**	47	14	-
La République en Marche	**94**	49	45	**6**	6	-	-
MoDem (*)	**66**	20	46	**34**	21	13	-
Droite	**47**	**9**	**38**	**53**	**29**	**24**	**-**
Les Républicains	**54**	10	44	**46**	27	19	-
Debout La France (*)	**4**	-	4	**96**	40	56	-
Rassemblement National	**13**	**2**	**11**	**87**	**21**	**66**	**-**
Aucune formation politique	**23**	**3**	**20**	**77**	**34**	**43**	**-**
VOTE A LA PRESIDENTIELLE 2017 (1er tour)							
Jean-Luc Mélenchon	**30**	14	16	**70**	33	37	-
Benoît Hamon	**35**	11	24	**64**	38	26	1
Emmanuel Macron	**67**	27	40	**33**	20	13	-
François Fillon	**64**	21	43	**36**	13	23	-
Nicolas Dupont-Aignan	**11**	-	11	**89**	44	45	-
Marine Le Pen	**15**	2	13	**85**	30	55	-

(*) Effectifs inférieurs à 40 individus : ces résultats sont à interpréter avec prudence en raison de la faiblesse des effectifs

Les traits d'image associés au président de la République

Mène une bonne politique économique

	TOTAL Correspond bien (%)	Correspond très bien (%)	Correspond assez bien (%)	TOTAL Correspond mal (%)	Correspond assez mal (%)	Correspond très mal (%)	Nsp (%)
ENSEMBLE	**33**	**10**	**23**	**67**	**32**	**35**	**-**
SEXE DE L'INTERVIEWE(E)							
Homme	**35**	13	22	**65**	31	34	-
Femme	**32**	8	24	**68**	33	35	-
AGE DE L'INTERVIEWE(E)							
Moins de 35 ans	**25**	**6**	**19**	**75**	**42**	**33**	**-**
18 à 24 ans	**26**	9	17	**74**	47	27	-
25 à 34 ans	**24**	5	19	**76**	38	38	-
35 ans et plus	**36**	**12**	**24**	**64**	**28**	**36**	**-**
35 à 49 ans	**35**	12	23	**64**	29	35	1
50 à 64 ans	**30**	7	23	**70**	28	42	-
65 ans et plus	**43**	15	28	**57**	28	29	-
PROFESSION DE L'INTERVIEWE(E)							
Artisan ou commerçant	**41**	27	14	**59**	17	42	-
Profession libérale, cadre supérieur	**44**	20	24	**56**	30	26	-
Profession intermédiaire	**33**	6	27	**67**	31	36	-
Employé	**33**	5	28	**66**	31	35	1
Ouvrier	**21**	6	15	**79**	34	45	-
Retraité	**40**	14	26	**60**	28	32	-
Autre inactif	**21**	4	17	**79**	44	35	-
NIVEAU D'EDUCATION							
Pas de diplôme (*)	**25**	6	19	**75**	37	38	-
CEP / BEPC / CAP / BEP	**32**	12	20	**68**	30	38	-
Baccalauréat	**29**	4	25	**71**	32	39	-
Bac + 2 ans, niveau bac + 2	**37**	11	26	**62**	32	30	1
Diplôme supérieur	**42**	11	31	**58**	35	23	-
TAILLE D'UNITE URBAINE							
Communes rurales	**30**	5	25	**70**	32	38	-
Communes urbaines de province	**34**	10	24	**66**	32	34	-
Agglomération parisienne	**34**	16	18	**66**	33	33	-
PROXIMITE POLITIQUE							
Gauche	**28**	**10**	**18**	**72**	**35**	**37**	**-**
La France Insoumise	**13**	7	6	**87**	45	42	-
Parti Socialiste	**27**	3	24	**73**	35	38	-
Europe Ecologie Les Verts	**28**	6	22	**72**	44	28	-
La République en Marche	**91**	39	52	**9**	8	1	-
MoDem (*)	**63**	29	34	**37**	23	14	-
Droite	**48**	**7**	**41**	**51**	**30**	**21**	**1**
Les Républicains	**53**	7	46	**46**	29	17	1
Debout La France (*)	**18**	-	18	**82**	31	51	-
Rassemblement National	**7**	**2**	**5**	**93**	**30**	**63**	**-**
Aucune formation politique	**16**	**2**	**14**	**84**	**41**	**43**	**-**
VOTE A LA PRESIDENTIELLE 2017 (1er tour)							
Jean-Luc Mélenchon	**18**	8	10	**82**	38	44	-
Benoît Hamon	**30**	6	24	**70**	35	35	-
Emmanuel Macron	**60**	22	38	**40**	26	14	-
François Fillon	**65**	16	49	**35**	17	18	-
Nicolas Dupont-Aignan	**19**	-	19	**81**	44	37	-
Marine Le Pen	**9**	4	5	**91**	34	57	-

(*) Effectifs inférieurs à 40 individus : ces résultats sont à interpréter avec prudence en raison de la faiblesse des effectifs

Les traits d'image associés au président de la République

Est proche des préoccupations des Français

	TOTAL Correspond bien (%)	Correspond très bien (%)	Correspond assez bien (%)	TOTAL Correspond mal (%)	Correspond assez mal (%)	Correspond très mal (%)
ENSEMBLE	**26**	**7**	**19**	**74**	**25**	**49**
SEXE DE L'INTERVIEWE(E)						
Homme	**26**	10	16	**74**	25	49
Femme	**25**	4	21	**75**	25	50
AGE DE L'INTERVIEWE(E)						
Moins de 35 ans	**27**	**8**	**19**	**73**	**29**	**44**
18 à 24 ans	**29**	6	23	**71**	27	44
25 à 34 ans	**25**	9	16	**75**	31	44
35 ans et plus	**25**	**6**	**19**	**75**	**24**	**51**
35 à 49 ans	**25**	8	17	**75**	27	48
50 à 64 ans	**23**	3	20	**77**	18	59
65 ans et plus	**28**	9	19	**72**	27	45
PROFESSION DE L'INTERVIEWE(E)						
Artisan ou commerçant	**20**	9	11	**80**	34	46
Profession libérale, cadre supérieur	**34**	11	23	**66**	27	39
Profession intermédiaire	**23**	2	21	**77**	32	45
Employé	**23**	4	19	**77**	33	44
Ouvrier	**17**	7	10	**83**	21	62
Retraité	**29**	10	19	**71**	23	48
Autre inactif	**28**	5	23	**72**	17	55
NIVEAU D'EDUCATION						
Pas de diplôme (*)	**28**	4	24	**72**	22	50
CEP / BEPC / CAP / BEP	**28**	11	17	**72**	20	52
Baccalauréat	**21**	2	19	**79**	28	51
Bac + 2 ans, niveau bac + 2	**28**	5	23	**72**	30	42
Diplôme supérieur	**20**	3	17	**80**	37	43
TAILLE D'UNITE URBAINE						
Communes rurales	**17**	1	16	**83**	32	51
Communes urbaines de province	**27**	6	21	**73**	24	49
Agglomération parisienne	**29**	17	12	**71**	22	49
PROXIMITE POLITIQUE						
Gauche	**22**	**10**	**12**	**78**	**25**	**53**
La France Insoumise	**14**	14	-	**86**	18	68
Parti Socialiste	**19**	2	17	**81**	22	59
Europe Ecologie Les Verts	**26**	3	23	**74**	40	34
La République en Marche	**72**	20	52	**28**	26	2
MoDem (*)	**35**	2	33	**65**	36	29
Droite	**30**	**4**	**26**	**70**	**30**	**40**
Les Républicains	**35**	5	30	**65**	30	35
Debout La France (*)	**3**	-	3	**97**	28	69
Rassemblement National	**8**	**1**	**7**	**92**	**16**	**76**
Aucune formation politique	**14**	**3**	**11**	**86**	**26**	**60**
VOTE A LA PRESIDENTIELLE 2017 (1er tour)						
Jean-Luc Mélenchon	**20**	10	10	**80**	16	64
Benoît Hamon	**15**	6	9	**85**	33	52
Emmanuel Macron	**48**	13	35	**52**	27	25
François Fillon	**44**	9	35	**56**	25	31
Nicolas Dupont-Aignan	**2**	-	2	**98**	40	58
Marine Le Pen	**8**	1	7	**92**	24	68

(*) Effectifs inférieurs à 40 individus : ces résultats sont à interpréter avec prudence en raison de la faiblesse des effectifs

- 2.1.2 -

Le Premier ministre

L'approbation de l'action d'Edouard Philippe comme Premier ministre

Question : Approuvez-vous ou n'approuvez-vous pas l'action d'Edouard Philippe comme Premier ministre ?

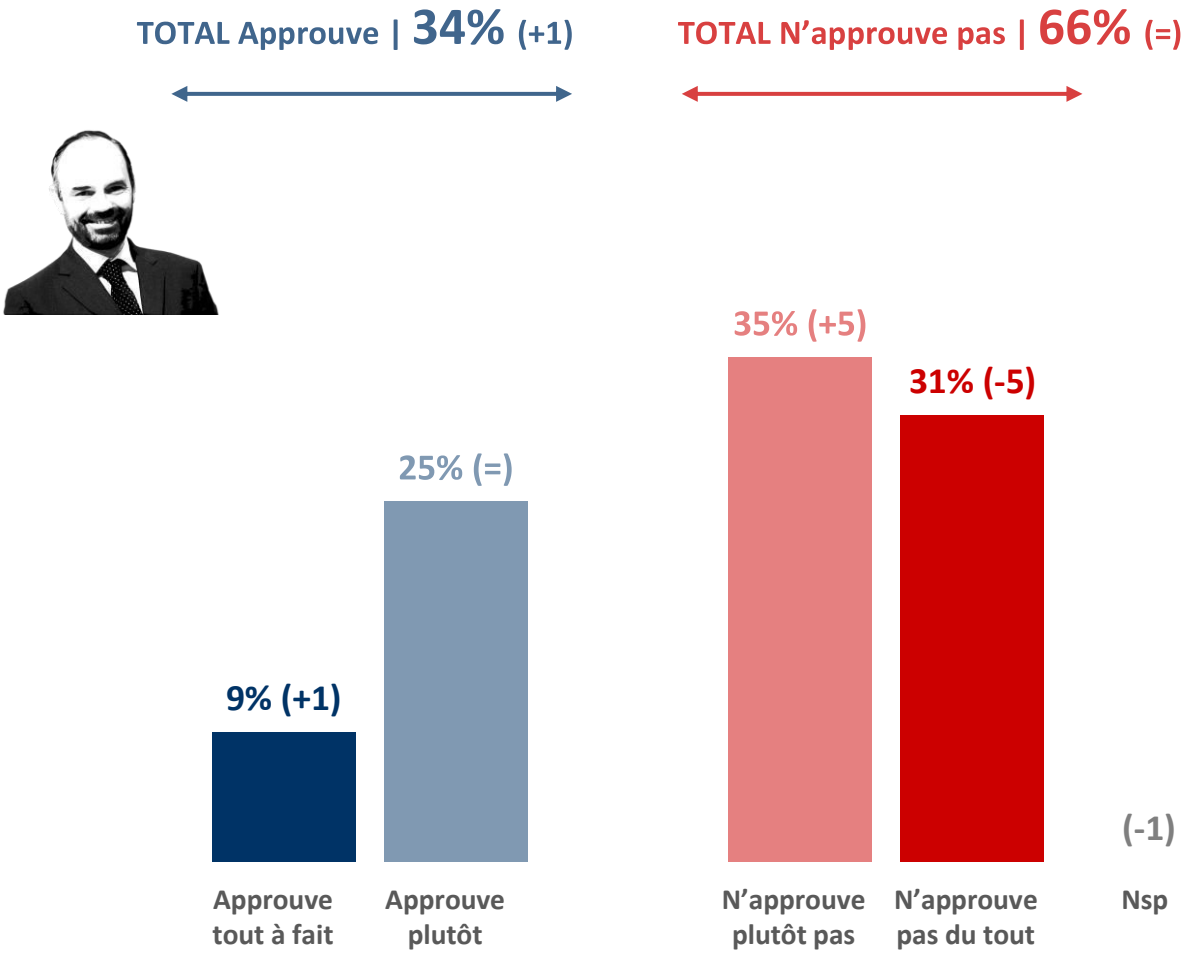

L'évolution de la cote d'approbation de l'action d'Edouard Philippe comme Premier ministre

Question : Approuvez-vous ou n'approuvez-vous pas l'action d'Edouard Philippe comme Premier ministre ?

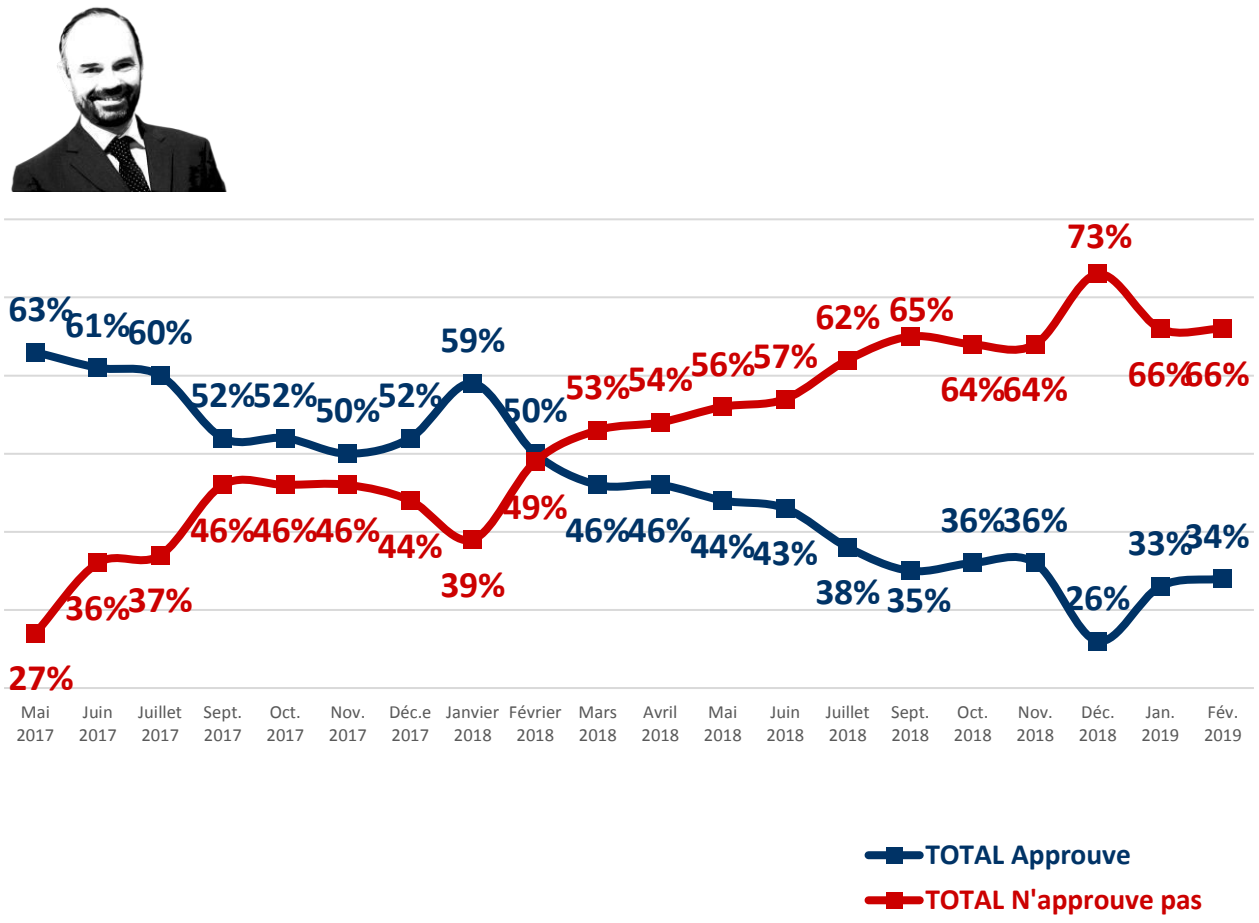

L'approbation de l'action d'Edouard Philippe comme Premier ministre

	TOTAL Approuve (%)	Approuve tout à fait (%)	Approuve plutôt (%)	TOTAL N'approuve pas (%)	N'approuve plutôt pas (%)	N'approuve pas du tout (%)
ENSEMBLE	**34**	**9**	**25**	**66**	**35**	**31**
SEXE DE L'INTERVIEWE(E)						
Homme	**36**	8	28	**64**	29	35
Femme	**31**	9	22	**69**	41	28
AGE DE L'INTERVIEWE(E)						
Moins de 35 ans	**29**	**3**	**26**	**71**	**44**	**27**
18 à 24 ans	**27**	4	23	**73**	56	17
25 à 34 ans	**30**	3	27	**70**	36	34
35 ans et plus	**35**	**10**	**25**	**65**	**32**	**33**
35 à 49 ans	**31**	8	23	**69**	34	35
50 à 64 ans	**28**	7	21	**72**	33	39
65 ans et plus	**49**	17	32	**51**	28	23
PROFESSION DE L'INTERVIEWE(E)						
Artisan ou commerçant	**44**	23	21	**56**	15	41
Profession libérale, cadre supérieur	**42**	6	36	**58**	34	24
Profession intermédiaire	**37**	7	30	**63**	33	30
Employé	**21**	1	20	**79**	50	29
Ouvrier	**20**	5	15	**80**	28	52
Retraité	**46**	16	30	**54**	29	25
Autre inactif	**27**	4	23	**73**	47	26
NIVEAU D'EDUCATION						
Pas de diplôme (*)	**30**	11	19	**70**	43	27
CEP / BEPC / CAP / BEP	**32**	10	22	**68**	35	33
Baccalauréat	**28**	3	25	**72**	33	39
Bac + 2 ans, niveau bac + 2	**40**	10	30	**60**	36	24
Diplôme supérieur	**45**	8	37	**55**	33	22
TAILLE D'UNITE URBAINE						
Communes rurales	**31**	9	22	**69**	41	28
Communes urbaines de province	**34**	8	26	**66**	33	33
Agglomération parisienne	**36**	9	27	**64**	34	30
PROXIMITE POLITIQUE						
Gauche	**23**	**4**	**19**	**77**	**41**	**36**
La France Insoumise	**9**	2	7	**91**	40	51
Parti Socialiste	**17**	2	15	**83**	54	29
Europe Ecologie Les Verts	**36**	1	35	**64**	42	22
La République en Marche	**93**	41	52	**7**	6	1
MoDem (*)	**57**	6	51	**43**	29	14
Droite	**44**	**8**	**36**	**56**	**34**	**22**
Les Républicains	**43**	9	34	**57**	39	18
Debout La France (*)	**21**	-	21	**79**	32	47
Rassemblement National	**12**	**-**	**12**	**88**	**34**	**54**
Aucune formation politique	**23**	**4**	**19**	**77**	**42**	**35**
VOTE A LA PRESIDENTIELLE 2017 (1er tour)						
Jean-Luc Mélenchon	**17**	-	17	**83**	35	48
Benoît Hamon	**21**	1	20	**79**	53	26
Emmanuel Macron	**64**	17	47	**36**	23	13
François Fillon	**59**	23	36	**41**	27	14
Nicolas Dupont-Aignan	**28**	1	27	**72**	30	42
Marine Le Pen	**17**	6	11	**83**	36	47

(*) Effectifs inférieurs à 40 individus : ces résultats sont à interpréter avec prudence en raison de la faiblesse des effectifs

Les traits d'image associés au Premier ministre

Question : Pour chacune des appréciations suivantes, dites-moi si elle correspond bien ou mal à l'idée que vous vous faites d'Edouard Philippe comme Premier ministre ?

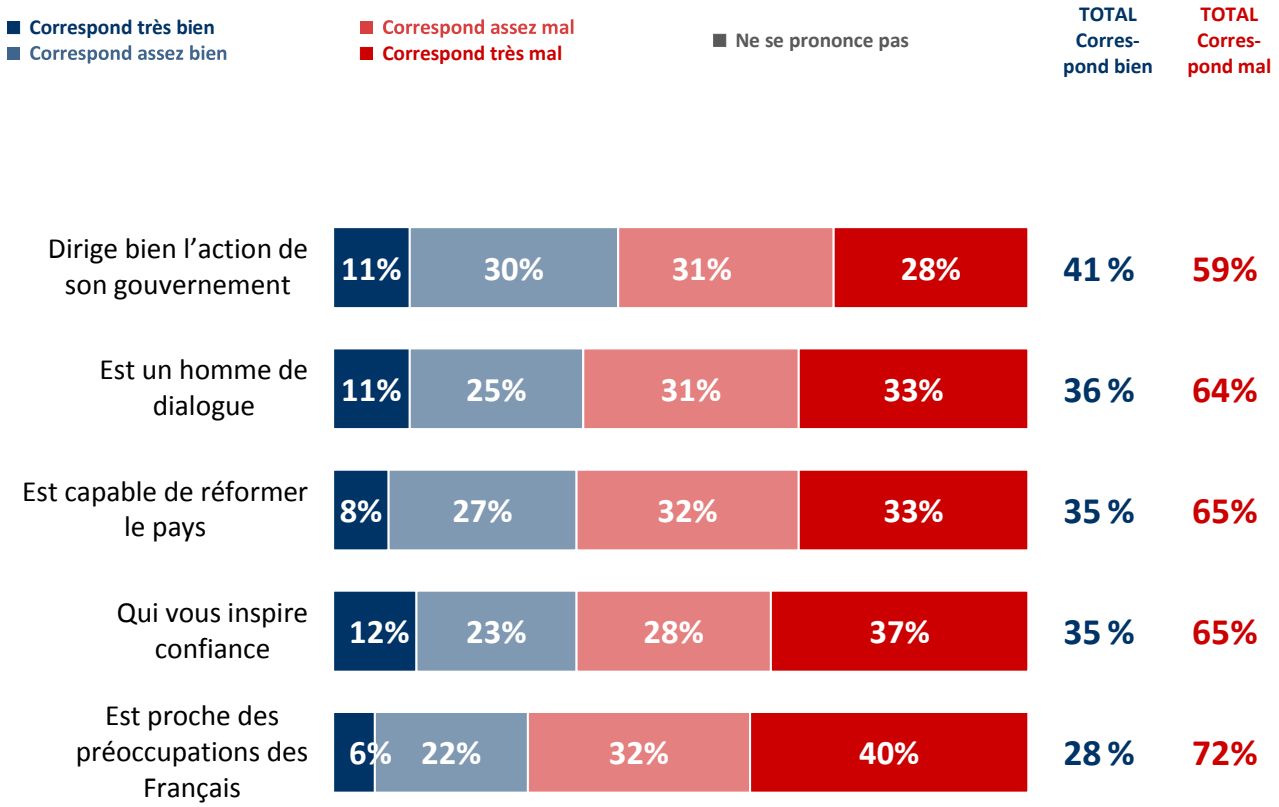

Les traits d'image associés au Premier ministre

Question : Pour chacune des appréciations suivantes, dites-moi si elle correspond bien ou mal à l'idée que vous vous faites d'Edouard Philippe comme Premier Ministre ?

- Récapitulatif Total « Correspond bien » -

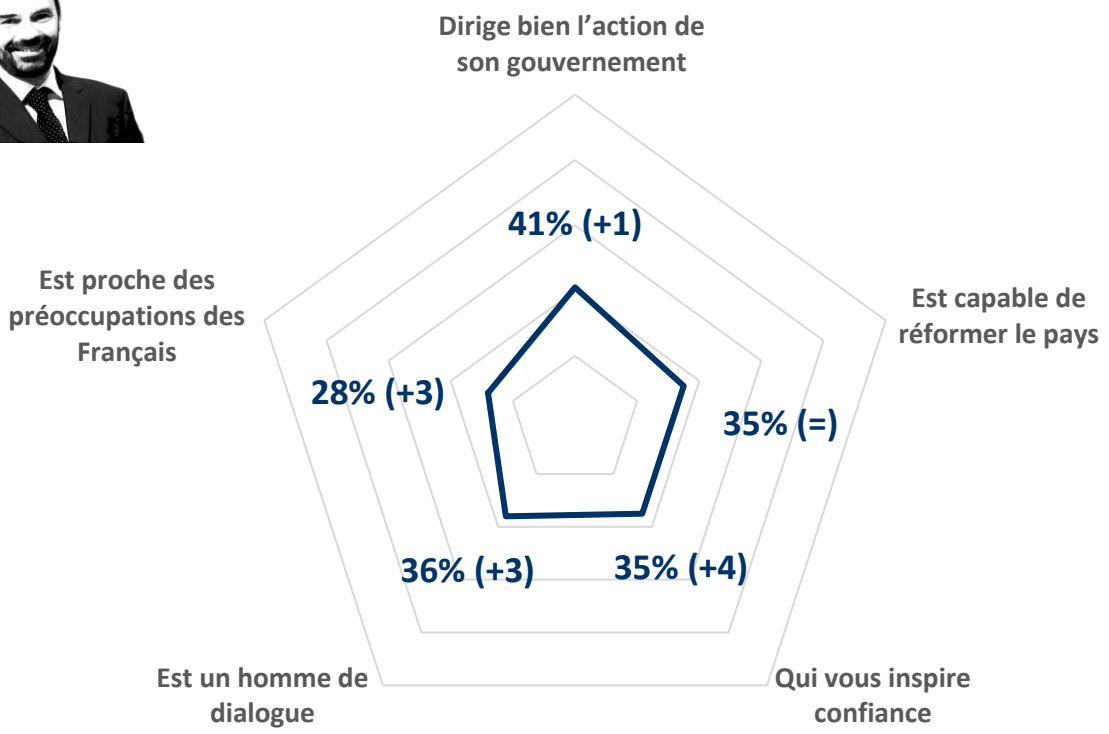

Les traits d'image associés au Premier ministre

Dirige bien l'action de son gouvernement

	TOTAL Correspond bien (%)	Correspond très bien (%)	Correspond assez bien (%)	TOTAL Correspond mal (%)	Correspond assez mal (%)	Correspond très mal (%)
ENSEMBLE	**41**	**11**	**30**	**59**	**31**	**28**
SEXE DE L'INTERVIEWE(E)						
Homme	**45**	13	32	**55**	28	27
Femme	**38**	9	29	**62**	34	28
AGE DE L'INTERVIEWE(E)						
Moins de 35 ans	**36**	**9**	**27**	**64**	**34**	**30**
18 à 24 ans	**34**	8	26	**66**	44	22
25 à 34 ans	**37**	9	28	**63**	27	36
35 ans et plus	**43**	**12**	**31**	**57**	**30**	**27**
35 à 49 ans	**35**	8	27	**65**	30	35
50 à 64 ans	**35**	9	26	**65**	35	30
65 ans et plus	**62**	19	43	**38**	25	13
PROFESSION DE L'INTERVIEWE(E)						
Artisan ou commerçant	**40**	17	23	**60**	28	32
Profession libérale, cadre supérieur	**53**	10	43	**47**	28	19
Profession intermédiaire	**42**	10	32	**58**	27	31
Employé	**30**	2	28	**70**	47	23
Ouvrier	**29**	11	18	**71**	24	47
Retraité	**57**	17	40	**43**	26	17
Autre inactif	**29**	7	22	**71**	39	32
NIVEAU D'EDUCATION						
Pas de diplôme (*)	**29**	12	17	**71**	33	38
CEP / BEPC / CAP / BEP	**39**	12	27	**61**	34	27
Baccalauréat	**33**	4	29	**67**	31	36
Bac + 2 ans, niveau bac + 2	**51**	10	41	**49**	27	22
Diplôme supérieur	**55**	13	42	**45**	25	20
TAILLE D'UNITE URBAINE						
Communes rurales	**32**	8	24	**68**	40	28
Communes urbaines de province	**44**	13	31	**56**	30	26
Agglomération parisienne	**44**	7	37	**56**	22	34
PROXIMITE POLITIQUE						
Gauche	**34**	**7**	**27**	**66**	**34**	**32**
La France Insoumise	**30**	8	22	**70**	23	47
Parti Socialiste	**35**	5	30	**65**	41	24
Europe Ecologie Les Verts	**42**	10	32	**58**	46	12
La République en Marche	**94**	51	43	**6**	6	-
MoDem (*)	**61**	13	48	**39**	24	15
Droite	**56**	**6**	**50**	**44**	**31**	**13**
Les Républicains	**58**	5	53	**42**	33	9
Debout La France (*)	**31**	-	31	**69**	31	38
Rassemblement National	**15**	**4**	**11**	**85**	**41**	**44**
Aucune formation politique	**29**	**4**	**25**	**71**	**35**	**36**
VOTE A LA PRESIDENTIELLE 2017 (1er tour)						
Jean-Luc Mélenchon	**22**	2	20	**78**	34	44
Benoît Hamon	**55**	15	40	**45**	25	20
Emmanuel Macron	**71**	25	46	**29**	16	13
François Fillon	**64**	19	45	**36**	28	8
Nicolas Dupont-Aignan	**38**	1	37	**62**	26	36
Marine Le Pen	**17**	4	13	**83**	43	40

(*) Effectifs inférieurs à 40 individus : ces résultats sont à interpréter avec prudence en raison de la faiblesse des effectifs

Les traits d'image associés au Premier ministre

Est un homme de dialogue

	TOTAL Correspond bien (%)	Correspond très bien (%)	Correspond assez bien (%)	TOTAL Correspond mal (%)	Correspond assez mal (%)	Correspond très mal (%)	Nsp (%)
ENSEMBLE	**36**	**11**	**25**	**64**	**31**	**33**	**-**
SEXE DE L'INTERVIEWE(E)							
Homme	**40**	14	26	**60**	27	33	-
Femme	**33**	8	25	**67**	34	33	-
AGE DE L'INTERVIEWE(E)							
Moins de 35 ans	**40**	**11**	**29**	**60**	**28**	**32**	**-**
18 à 24 ans	**51**	13	38	**49**	29	20	-
25 à 34 ans	**33**	10	23	**67**	27	40	-
35 ans et plus	**35**	**11**	**24**	**65**	**32**	**33**	**-**
35 à 49 ans	**31**	9	22	**69**	30	39	-
50 à 64 ans	**30**	8	22	**70**	33	37	-
65 ans et plus	**45**	16	29	**55**	33	22	-
PROFESSION DE L'INTERVIEWE(E)							
Artisan ou commerçant	**38**	15	23	**62**	29	33	-
Profession libérale, cadre supérieur	**45**	19	26	**55**	32	23	-
Profession intermédiaire	**37**	11	26	**63**	32	31	-
Employé	**29**	6	23	**70**	38	32	1
Ouvrier	**21**	7	14	**79**	26	53	-
Retraité	**42**	14	28	**58**	33	25	-
Autre inactif	**42**	7	35	**58**	22	36	-
NIVEAU D'EDUCATION							
Pas de diplôme (*)	**32**	21	11	**68**	26	42	-
CEP / BEPC / CAP / BEP	**34**	11	23	**66**	30	36	-
Baccalauréat	**30**	5	25	**70**	32	38	-
Bac + 2 ans, niveau bac + 2	**42**	9	33	**57**	32	25	1
Diplôme supérieur	**47**	10	37	**53**	32	21	-
TAILLE D'UNITE URBAINE							
Communes rurales	**31**	5	26	**69**	31	38	-
Communes urbaines de province	**38**	12	26	**62**	31	31	-
Agglomération parisienne	**35**	13	22	**65**	29	36	-
PROXIMITE POLITIQUE							
Gauche	**34**	**13**	**21**	**66**	**29**	**37**	**-**
La France Insoumise	**30**	15	15	**70**	24	46	-
Parti Socialiste	**22**	8	14	**78**	39	39	-
Europe Ecologie Les Verts	**57**	8	49	**43**	33	10	-
La République en Marche	**83**	37	46	**17**	16	1	-
MoDem (*)	**53**	11	42	**47**	37	10	-
Droite	**43**	**6**	**37**	**56**	**37**	**19**	**1**
Les Républicains	**41**	4	37	**59**	47	12	-
Debout La France (*)	**27**	-	27	**73**	10	63	-
Rassemblement National	**15**	**3**	**12**	**85**	**32**	**53**	**-**
Aucune formation politique	**23**	**4**	**19**	**77**	**34**	**43**	**-**
VOTE A LA PRESIDENTIELLE 2017 (1er tour)							
Jean-Luc Mélenchon	**26**	11	15	**74**	28	46	-
Benoît Hamon	**39**	13	26	**61**	42	19	-
Emmanuel Macron	**61**	24	37	**39**	22	17	-
François Fillon	**53**	12	41	**47**	33	14	-
Nicolas Dupont-Aignan	**30**	1	29	**70**	18	52	-
Marine Le Pen	**12**	2	10	**88**	40	48	-

(*) Effectifs inférieurs à 40 individus : ces résultats sont à interpréter avec prudence en raison de la faiblesse des effectifs

Les traits d'image associés au Premier ministre

Est capable de réformer le pays

	TOTAL Correspond bien (%)	Correspond très bien (%)	Correspond assez bien (%)	TOTAL Correspond mal (%)	Correspond assez mal (%)	Correspond très mal (%)
ENSEMBLE	**35**	**8**	**27**	**65**	**32**	**33**
SEXE DE L'INTERVIEWE(E)						
Homme	**38**	9	29	**62**	29	33
Femme	**32**	8	24	**68**	35	33
AGE DE L'INTERVIEWE(E)						
Moins de 35 ans	**31**	**6**	**25**	**69**	**35**	**34**
18 à 24 ans	**31**	4	27	**69**	46	23
25 à 34 ans	**32**	8	24	**68**	28	40
35 ans et plus	**36**	**9**	**27**	**64**	**31**	**33**
35 à 49 ans	**34**	7	27	**66**	28	38
50 à 64 ans	**31**	6	25	**69**	32	37
65 ans et plus	**44**	15	29	**56**	34	22
PROFESSION DE L'INTERVIEWE(E)						
Artisan ou commerçant	**45**	13	32	**55**	14	41
Profession libérale, cadre supérieur	**43**	8	35	**57**	29	28
Profession intermédiaire	**42**	8	34	**58**	26	32
Employé	**24**	4	20	**76**	47	29
Ouvrier	**23**	7	16	**77**	25	52
Retraité	**42**	13	29	**58**	32	26
Autre inactif	**29**	3	26	**71**	38	33
NIVEAU D'EDUCATION						
Pas de diplôme (*)	**28**	6	22	**72**	24	48
CEP / BEPC / CAP / BEP	**33**	9	24	**67**	34	33
Baccalauréat	**30**	7	23	**70**	32	38
Bac + 2 ans, niveau bac + 2	**41**	9	32	**59**	34	25
Diplôme supérieur	**46**	10	36	**54**	31	23
TAILLE D'UNITE URBAINE						
Communes rurales	**30**	3	27	**70**	37	33
Communes urbaines de province	**36**	10	26	**64**	32	32
Agglomération parisienne	**37**	8	29	**63**	26	37
PROXIMITE POLITIQUE						
Gauche	**29**	**5**	**24**	**71**	**35**	**36**
La France Insoumise	**17**	4	13	**83**	29	54
Parti Socialiste	**25**	6	19	**75**	43	32
Europe Ecologie Les Verts	**32**	2	30	**68**	57	11
La République en Marche	**89**	42	47	**11**	10	1
MoDem (*)	**39**	4	35	**61**	46	15
Droite	**48**	**4**	**44**	**52**	**33**	**19**
Les Républicains	**52**	4	48	**48**	32	16
Debout La France (*)	**3**	-	3	**97**	51	46
Rassemblement National	**12**	**3**	**9**	**88**	**29**	**59**
Aucune formation politique	**22**	**3**	**19**	**78**	**38**	**40**
VOTE A LA PRESIDENTIELLE 2017 (1er tour)						
Jean-Luc Mélenchon	**18**	2	16	**82**	32	50
Benoît Hamon	**44**	6	38	**56**	35	21
Emmanuel Macron	**64**	22	42	**36**	20	16
François Fillon	**59**	14	45	**41**	25	16
Nicolas Dupont-Aignan	**7**	1	6	**93**	49	44
Marine Le Pen	**16**	3	13	**84**	36	48

(*) Effectifs inférieurs à 40 individus : ces résultats sont à interpréter avec prudence en raison de la faiblesse des effectifs

Les traits d'image associés au Premier ministre

Qui vous inspire confiance

	TOTAL Correspond bien (%)	Correspond très bien (%)	Correspond assez bien (%)	TOTAL Correspond mal (%)	Correspond assez mal (%)	Correspond très mal (%)	Nsp (%)
ENSEMBLE	**35**	**12**	**23**	**65**	**28**	**37**	**-**
SEXE DE L'INTERVIEWE(E)							
Homme	**39**	14	25	**61**	24	37	-
Femme	**31**	9	22	**69**	32	37	-
AGE DE L'INTERVIEWE(E)							
Moins de 35 ans	**33**	**9**	**24**	**67**	**30**	**37**	**-**
18 à 24 ans	**31**	8	23	**69**	44	25	-
25 à 34 ans	**34**	9	25	**66**	21	45	-
35 ans et plus	**36**	**13**	**23**	**64**	**27**	**37**	**-**
35 à 49 ans	**34**	9	25	**66**	27	39	-
50 à 64 ans	**28**	9	19	**72**	27	45	-
65 ans et plus	**46**	21	25	**54**	28	26	-
PROFESSION DE L'INTERVIEWE(E)							
Artisan ou commerçant	**51**	30	21	**49**	8	41	-
Profession libérale, cadre supérieur	**51**	10	41	**49**	20	29	-
Profession intermédiaire	**39**	12	27	**61**	26	35	-
Employé	**24**	4	20	**75**	39	36	1
Ouvrier	**18**	9	9	**82**	24	58	-
Retraité	**41**	17	24	**59**	27	32	-
Autre inactif	**27**	5	22	**73**	37	36	-
NIVEAU D'EDUCATION							
Pas de diplôme (*)	**25**	11	14	**75**	29	46	-
CEP / BEPC / CAP / BEP	**32**	14	18	**68**	28	40	-
Baccalauréat	**25**	3	22	**75**	35	40	-
Bac + 2 ans, niveau bac + 2	**42**	11	31	**57**	26	31	1
Diplôme supérieur	**54**	13	41	**46**	22	24	-
TAILLE D'UNITE URBAINE							
Communes rurales	**30**	8	22	**70**	28	42	-
Communes urbaines de province	**36**	14	22	**64**	29	35	-
Agglomération parisienne	**38**	9	29	**62**	24	38	-
PROXIMITE POLITIQUE							
Gauche	**28**	**9**	**19**	**72**	**29**	**43**	**-**
La France Insoumise	**17**	7	10	**83**	31	52	-
Parti Socialiste	**21**	7	14	**79**	33	46	-
Europe Ecologie Les Verts	**36**	5	31	**64**	45	19	-
La République en Marche	**93**	51	42	**7**	6	1	-
MoDem (*)	**65**	11	54	**35**	20	15	-
Droite	**47**	**8**	**39**	**53**	**33**	**20**	**-**
Les Républicains	**49**	7	42	**51**	37	14	-
Debout La France (*)	**14**	-	14	**86**	34	52	-
Rassemblement National	**9**	**2**	**7**	**91**	**24**	**67**	**-**
Aucune formation politique	**19**	**4**	**15**	**81**	**37**	**44**	**-**
VOTE A LA PRESIDENTIELLE 2017 (1er tour)							
Jean-Luc Mélenchon	**20**	1	19	**80**	25	55	-
Benoît Hamon	**34**	12	22	**66**	26	40	-
Emmanuel Macron	**64**	25	39	**36**	20	16	-
François Fillon	**61**	22	39	**39**	25	14	-
Nicolas Dupont-Aignan	**14**	1	13	**86**	38	48	-
Marine Le Pen	**14**	6	8	**86**	27	59	-

(*) Effectifs inférieurs à 40 individus : ces résultats sont à interpréter avec prudence en raison de la faiblesse des effectifs

Les traits d'image associés au Premier ministre

Est proche des préoccupations des Français

	TOTAL Correspond bien (%)	Correspond très bien (%)	Correspond assez bien (%)	TOTAL Correspond mal (%)	Correspond assez mal (%)	Correspond très mal (%)	Nsp (%)
ENSEMBLE	**28**	**6**	**22**	**72**	**32**	**40**	**-**
SEXE DE L'INTERVIEWE(E)							
Homme	**31**	8	23	**69**	29	40	-
Femme	**25**	4	21	**75**	35	40	-
AGE DE L'INTERVIEWE(E)							
Moins de 35 ans	**23**	**5**	**18**	**77**	**42**	**35**	**-**
18 à 24 ans	**21**	4	17	**79**	54	25	-
25 à 34 ans	**25**	6	19	**74**	33	41	1
35 ans et plus	**29**	**6**	**23**	**71**	**28**	**43**	**-**
35 à 49 ans	**28**	2	26	**72**	29	43	-
50 à 64 ans	**23**	6	17	**77**	27	50	-
65 ans et plus	**39**	11	28	**61**	28	33	-
PROFESSION DE L'INTERVIEWE(E)							
Artisan ou commerçant	**46**	8	38	**54**	12	42	-
Profession libérale, cadre supérieur	**32**	2	30	**67**	39	28	1
Profession intermédiaire	**27**	9	18	**73**	35	38	-
Employé	**22**	2	20	**78**	34	44	-
Ouvrier	**18**	5	13	**82**	25	57	-
Retraité	**36**	9	27	**64**	27	37	-
Autre inactif	**21**	4	17	**79**	42	37	-
NIVEAU D'EDUCATION							
Pas de diplôme (*)	**27**	4	23	**73**	38	35	-
CEP / BEPC / CAP / BEP	**29**	8	21	**71**	27	44	-
Baccalauréat	**18**	2	16	**82**	37	45	-
Bac + 2 ans, niveau bac + 2	**32**	7	25	**68**	33	35	-
Diplôme supérieur	**33**	4	29	**66**	37	29	1
TAILLE D'UNITE URBAINE							
Communes rurales	**20**	1	19	**80**	35	45	-
Communes urbaines de province	**31**	8	23	**69**	31	38	-
Agglomération parisienne	**28**	6	22	**72**	29	43	-
PROXIMITE POLITIQUE							
Gauche	**24**	**4**	**20**	**76**	**30**	**46**	**-**
La France Insoumise	**18**	7	11	**82**	27	55	-
Parti Socialiste	**17**	1	16	**83**	36	47	-
Europe Ecologie Les Verts	**28**	3	25	**72**	44	28	-
La République en Marche	**81**	31	50	**19**	16	3	-
MoDem (*)	**41**	2	39	**59**	42	17	-
Droite	**36**	**2**	**34**	**64**	**36**	**28**	**-**
Les Républicains	**35**	2	33	**65**	44	21	-
Debout La France (*)	**21**	-	21	**79**	12	67	-
Rassemblement National	**5**	**-**	**5**	**95**	**33**	**62**	**-**
Aucune formation politique	**14**	**3**	**11**	**86**	**37**	**49**	**-**
VOTE A LA PRESIDENTIELLE 2017 (1er tour)							
Jean-Luc Mélenchon	**18**	1	17	**82**	22	60	-
Benoît Hamon	**30**	6	24	**69**	32	37	1
Emmanuel Macron	**54**	16	38	**46**	25	21	-
François Fillon	**48**	10	38	**52**	33	19	-
Nicolas Dupont-Aignan	**14**	1	13	**86**	35	51	-
Marine Le Pen	**9**	1	8	**91**	33	58	-

(*) Effectifs inférieurs à 40 individus : ces résultats sont à interpréter avec prudence en raison de la faiblesse des effectifs

- 2.1.3 -

L'opposition

La formation politique incarnant le mieux l'opposition à Emmanuel Macron

Question : Selon vous, quelle formation politique incarne le mieux l'opposition au président de la République, Emmanuel Macron ?

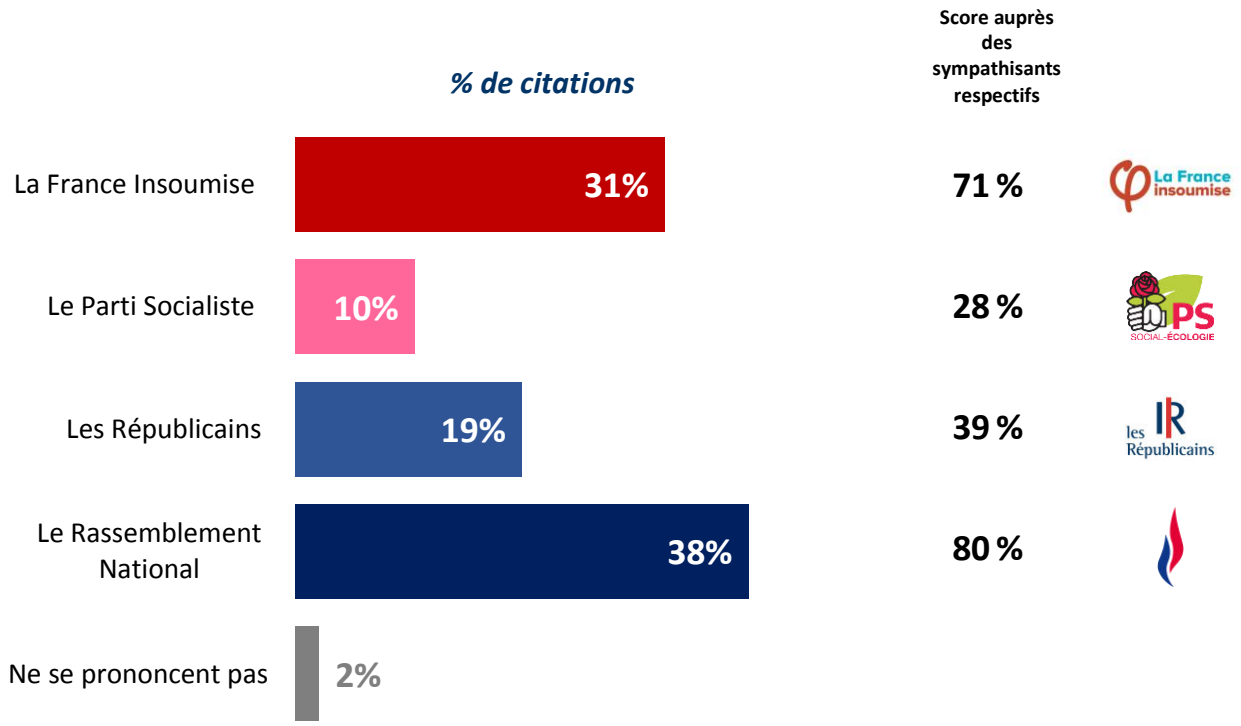

L'évolution depuis mai 2017

Question : Selon vous, quelle formation politique incarne le mieux l'opposition au président de la République, Emmanuel Macron ?

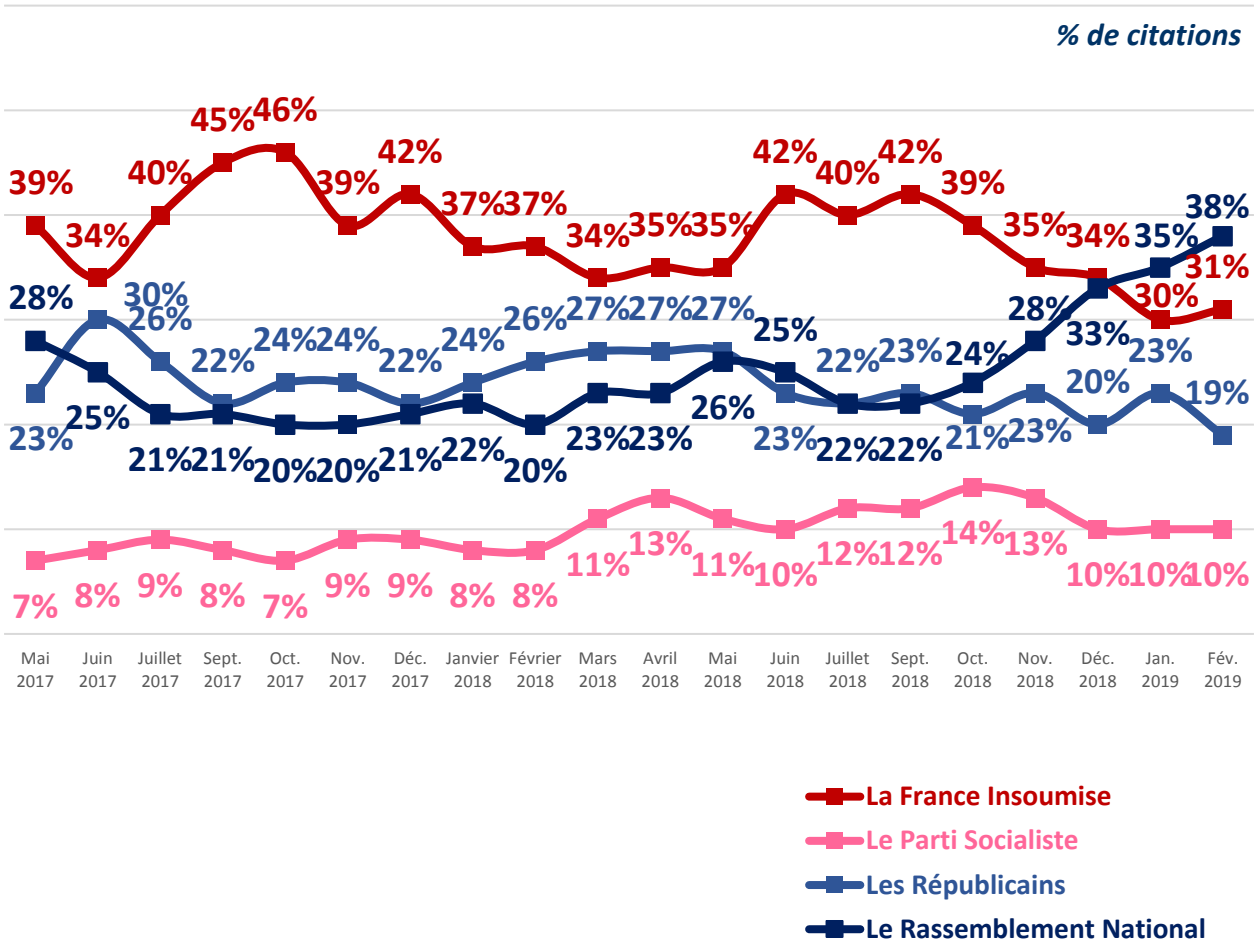

La formation politique incarnant le mieux l'opposition à Emmanuel Macron

	La France Insoumise (%)	Le Parti Socialiste (%)	Les Républicains (%)	Le Rass-emblement National (%)	Nsp (%)
ENSEMBLE	**31**	**10**	**19**	**38**	**2**
SEXE DE L'INTERVIEWE(E)					
Homme	30	11	19	38	2
Femme	31	10	19	37	3
AGE DE L'INTERVIEWE(E)					
Moins de 35 ans	**34**	**11**	**22**	**32**	**1**
18 à 24 ans	37	8	19	35	1
25 à 34 ans	31	13	24	31	1
35 ans et plus	**30**	**10**	**18**	**39**	**3**
35 à 49 ans	27	11	15	44	3
50 à 64 ans	36	11	15	35	3
65 ans et plus	24	8	24	40	4
PROFESSION DE L'INTERVIEWE(E)					
Artisan ou commerçant	42	22	16	20	-
Profession libérale, cadre supérieur	23	3	29	43	2
Profession intermédiaire	46	13	14	26	1
Employé	27	12	15	41	5
Ouvrier	28	12	19	40	1
Retraité	27	8	21	41	3
Autre inactif	34	12	15	37	2
NIVEAU D'EDUCATION					
Pas de diplôme (*)	18	11	26	42	3
CEP / BEPC / CAP / BEP	32	12	16	38	2
Baccalauréat	27	6	22	42	3
Bac + 2 ans, niveau bac + 2	33	11	22	31	3
Diplôme supérieur	35	7	21	34	3
TAILLE D'UNITE URBAINE					
Communes rurales	30	8	16	44	2
Communes urbaines de province	31	11	19	36	3
Agglomération parisienne	29	11	23	36	1
PROXIMITE POLITIQUE					
Gauche	**53**	**16**	**15**	**15**	**1**
La France Insoumise	71	3	10	16	-
Parti Socialiste	35	28	13	22	2
Europe Ecologie Les Verts	49	16	20	12	3
La République en Marche	26	3	27	43	1
MoDem (*)	57	3	18	21	1
Droite	**23**	**5**	**34**	**37**	**1**
Les Républicains	23	6	39	32	-
Debout La France (*)	17	-	18	65	-
Rassemblement National	**5**	**8**	**6**	**80**	**1**
Aucune formation politique	**24**	**11**	**17**	**42**	**6**
VOTE A LA PRESIDENTIELLE 2017 (1er tour)					
Jean-Luc Mélenchon	64	11	10	15	-
Benoît Hamon	21	31	22	23	3
Emmanuel Macron	32	11	24	31	2
François Fillon	20	4	36	36	4
Nicolas Dupont-Aignan	26	1	26	45	2
Marine Le Pen	14	8	9	68	1

(*) Effectifs inférieurs à 40 individus : ces résultats sont à interpréter avec prudence en raison de la faiblesse des effectifs

- 2.2 -

Le match des Français

Les conversations des Français

Question : Pour chacun des sujets suivants, a-t-il animé cette semaine vos conversations avec vos proches, chez vous ou au travail ?

% de réponses « Oui »

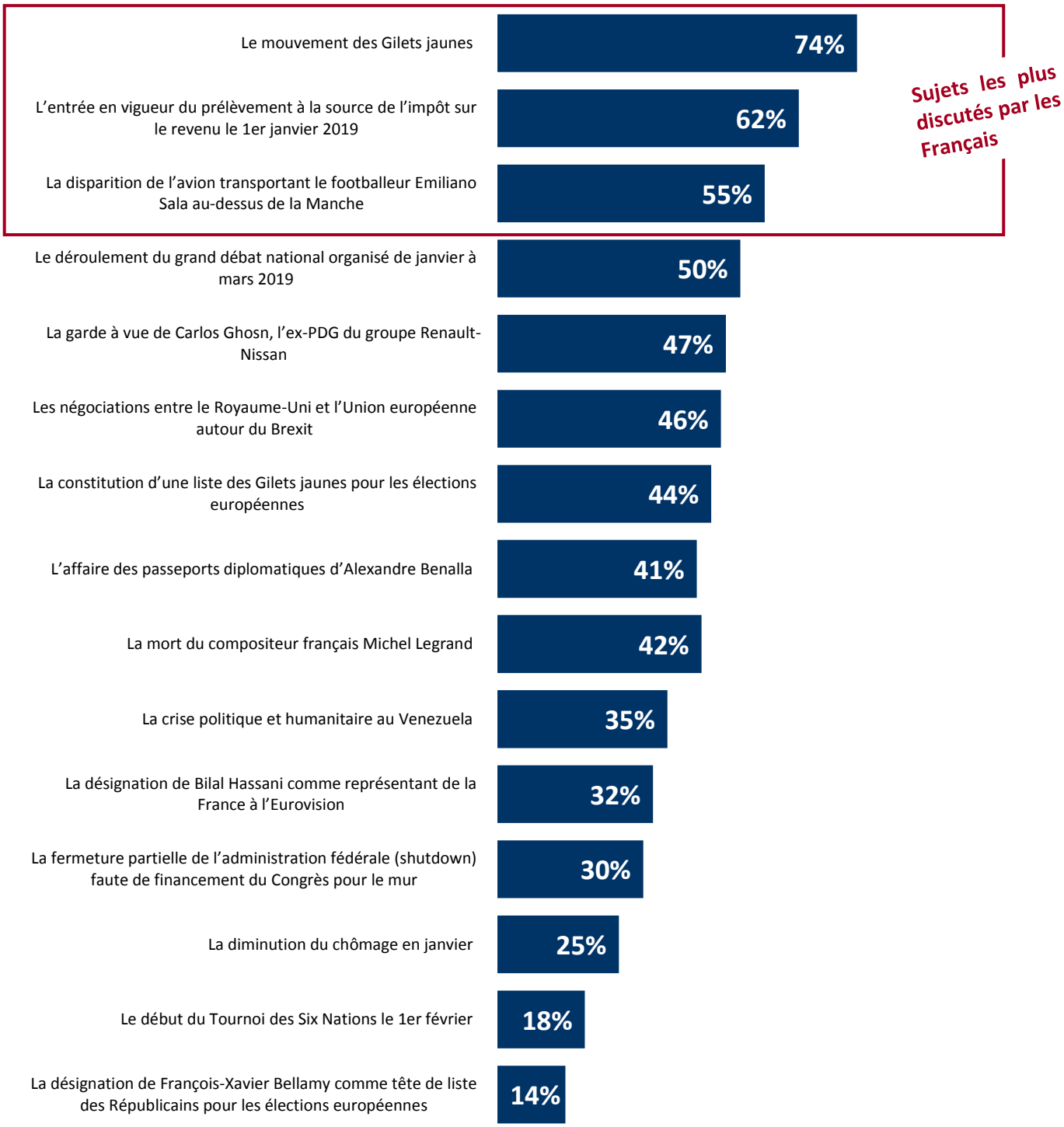

Les conversations des Français

Réponses « Oui »	Le mouvement des Gilets jaunes (%)	L'entrée en vigueur du prélèvement à la source de l'impôt sur le revenu le 1er janvier 2019 (%)	La disparition de l'avion transportant le footballeur Emiliano Sala au-dessus de la Manche (%)	Le déroulement du grand débat national organisé de janvier à mars 2019 (%)	La garde à vue de Carlos Ghosn, l'ex-PDG du groupe Renault-Nissan (%)
ENSEMBLE	**74**	**62**	**55**	**50**	**47**
SEXE DE L'INTERVIEWE(E)					
Homme	74	62	60	53	50
Femme	74	61	51	46	43
AGE DE L'INTERVIEWE(E)					
Moins de 35 ans	**69**	**52**	**54**	**46**	**40**
18 à 24 ans	76	44	56	38	36
25 à 34 ans	64	58	52	51	42
35 ans et plus	**76**	**65**	**56**	**51**	**49**
35 à 49 ans	70	65	53	47	45
50 à 64 ans	76	68	59	48	49
65 ans et plus	84	62	56	59	54
PROFESSION DE L'INTERVIEWE(E)					
Artisan ou commerçant	52	62	45	35	54
Profession libérale, cadre supérieur	66	71	53	55	47
Profession intermédiaire	76	64	59	62	52
Employé	70	67	54	44	39
Ouvrier	66	59	56	40	38
Retraité	84	61	52	57	55
Autre inactif	79	49	63	41	39
NIVEAU D'EDUCATION					
Pas de diplôme (*)	60	63	50	53	31
CEP / BEPC / CAP / BEP	74	58	56	51	49
Baccalauréat	75	60	59	42	41
Bac + 2 ans, niveau bac + 2 ans	76	68	53	47	47
Diplôme supérieur	79	72	53	54	54
TAILLE D'UNITE URBAINE					
Communes rurales	77	61	63	52	51
Communes urbaines de province	75	60	54	50	44
Agglomération parisienne	67	67	50	46	49
PROXIMITE POLITIQUE					
Gauche	**75**	**64**	**55**	**56**	**50**
La France Insoumise	75	60	53	64	40
Parti Socialiste	86	76	64	62	60
Europe Ecologie Les Verts	79	48	39	47	40
La République en Marche	80	77	63	70	63
MoDem (*)	84	61	63	66	56
Droite	**78**	**73**	**63**	**58**	**59**
Les Républicains	78	69	59	52	57
Debout La France (*)	89	85	71	74	74
Rassemblement National	**71**	**59**	**52**	**42**	**38**
Aucune formation politique	**69**	**48**	**49**	**33**	**33**
VOTE A LA PRESIDENTIELLE 2017 (1er tour)					
Jean-Luc Mélenchon	70	55	55	49	35
Benoît Hamon	79	74	65	71	52
Emmanuel Macron	75	68	58	58	51
François Fillon	84	72	63	61	64
Nicolas Dupont-Aignan	85	74	61	57	59
Marine Le Pen	70	62	49	41	47

(*) Effectifs inférieurs à 40 individus : ces résultats sont à interpréter avec prudence en raison de la faiblesse des effectifs

Les conversations des Français

Réponses « Oui »	Les négociations entre le Royaume-Uni et l'Union européenne autour du Brexit (%)	La constitution d'une liste des Gilets jaunes pour les élections européennes (%)	L'affaire des passeports diplomatiques d'Alexandre Benalla (%)	La mort du compositeur français Michel Legrand (%)	La crise politique et humanitaire au Venezuela (%)
ENSEMBLE	**46**	**44**	**41**	**42**	**35**
SEXE DE L'INTERVIEWE(E)					
Homme	48	48	45	43	40
Femme	45	40	38	41	30
AGE DE L'INTERVIEWE(E)					
Moins de 35 ans	**37**	**41**	**36**	**20**	**29**
18 à 24 ans	45	44	38	18	33
25 à 34 ans	32	38	35	22	27
35 ans et plus	**50**	**45**	**43**	**50**	**37**
35 à 49 ans	42	45	38	35	25
50 à 64 ans	46	43	47	51	37
65 ans et plus	63	47	45	66	51
PROFESSION DE L'INTERVIEWE(E)					
Artisan ou commerçant	52	26	57	63	32
Profession libérale, cadre supérieur	52	35	45	39	39
Profession intermédiaire	39	37	39	32	31
Employé	40	48	39	40	25
Ouvrier	26	40	34	27	22
Retraité	62	51	45	64	49
Autre inactif	46	47	38	25	31
NIVEAU D'EDUCATION					
Pas de diplôme (*)	29	30	27	43	20
CEP / BEPC / CAP / BEP	49	48	44	46	39
Baccalauréat	42	41	42	33	34
Bac + 2 ans, niveau bac + 2 ans	39	41	36	41	26
Diplôme supérieur	57	44	43	38	36
TAILLE D'UNITE URBAINE					
Communes rurales	42	48	43	43	30
Communes urbaines de province	47	43	40	40	35
Agglomération parisienne	48	41	44	48	39
PROXIMITE POLITIQUE					
Gauche	**53**	**48**	**52**	**44**	**40**
La France Insoumise	36	56	47	27	34
Parti Socialiste	74	53	60	51	38
Europe Ecologie Les Verts	54	35	37	49	53
La République en Marche	69	49	28	57	56
MoDem (*)	64	57	32	34	39
Droite	**62**	**48**	**48**	**63**	**41**
Les Républicains	61	45	46	66	38
Debout La France (*)	55	61	64	46	56
Rassemblement National	**27**	**39**	**46**	**22**	**25**
Aucune formation politique	**27**	**37**	**32**	**32**	**21**
VOTE A LA PRESIDENTIELLE 2017 (1er tour)					
Jean-Luc Mélenchon	36	46	44	33	29
Benoît Hamon	60	60	44	58	45
Emmanuel Macron	55	44	33	44	44
François Fillon	66	51	46	66	43
Nicolas Dupont-Aignan	36	32	49	39	47
Marine Le Pen	30	40	46	32	23

(*) Effectifs inférieurs à 40 individus : ces résultats sont à interpréter avec prudence en raison de la faiblesse des effectifs

Les conversations des Français

Réponses « Oui »	La désignation de Bilal Hassani comme représentant de la France à l'Eurovision (%)	La fermeture partielle de l'administration fédérale (shutdown) faute de financement du Congrès pour le mur (%)	La diminution du chômage en janvier (%)	Le début du Tournoi des Six Nations le 1er février (%)	La désignation de François-Xavier Bellamy comme tête de liste des Républicains pour les élections européennes (%)
ENSEMBLE	**32**	**30**	**25**	**18**	**14**
SEXE DE L'INTERVIEWE(E)					
Homme	29	34	27	23	12
Femme	34	27	24	14	15
AGE DE L'INTERVIEWE(E)					
Moins de 35 ans	**43**	**30**	**22**	**15**	**13**
18 à 24 ans	49	29	22	12	8
25 à 34 ans	39	31	23	18	15
35 ans et plus	**27**	**30**	**26**	**19**	**14**
35 à 49 ans	34	27	20	17	9
50 à 64 ans	25	26	30	19	13
65 ans et plus	22	39	30	22	21
PROFESSION DE L'INTERVIEWE(E)					
Artisan ou commerçant	26	33	40	39	31
Profession libérale, cadre supérieur	33	41	21	12	6
Profession intermédiaire	34	26	18	18	9
Employé	39	22	16	14	10
Ouvrier	26	20	30	23	10
Retraité	20	37	31	21	21
Autre inactif	54	32	23	11	13
NIVEAU D'EDUCATION					
Pas de diplôme (*)	36	23	32	18	24
CEP / BEPC / CAP / BEP	31	30	31	22	15
Baccalauréat	34	32	16	15	10
Bac + 2 ans, niveau bac + 2 ans	35	26	17	14	9
Diplôme supérieur	25	38	16	13	12
TAILLE D'UNITE URBAINE					
Communes rurales	33	24	23	18	9
Communes urbaines de province	30	29	26	19	14
Agglomération parisienne	35	41	23	17	18
PROXIMITE POLITIQUE					
Gauche	**38**	**34**	**34**	**25**	**16**
La France Insoumise	31	22	37	25	14
Parti Socialiste	32	41	32	32	18
Europe Ecologie Les Verts	45	52	21	17	13
La République en Marche	33	43	36	18	16
MoDem (*)	44	42	9	31	9
Droite	**34**	**35**	**26**	**16**	**29**
Les Républicains	28	31	22	15	29
Debout La France (*)	55	57	29	29	23
Rassemblement National	**29**	**17**	**20**	**14**	**5**
Aucune formation politique	**25**	**23**	**15**	**14**	**6**
VOTE A LA PRESIDENTIELLE 2017 (1er tour)					
Jean-Luc Mélenchon	38	20	27	15	6
Benoît Hamon	44	50	36	20	17
Emmanuel Macron	28	38	26	23	13
François Fillon	28	34	37	24	27
Nicolas Dupont-Aignan	39	34	25	16	11
Marine Le Pen	31	19	15	17	7

(*) Effectifs inférieurs à 40 individus : ces résultats sont à interpréter avec prudence en raison de la faiblesse des effectifs