



ifop



FIDUCIAL



PARIS
MATCH



SUD
RADIO

Le tableau de bord politique Paris Match/Sud Radio - Ifop/Fiducial

Mars 2019

Ifop-Fiducial pour Paris Match et Sud Radio



FD/JF N° 116082

Contacts Ifop :

Frédéric Dabi / Jérôme Fourquet

Département Opinion et Stratégies d'Entreprise

TEL : 01 45 84 14 44

prenom.nom@ifop.com

Sommaire

- 1 - La méthodologie	1
- 2 - Les résultats de l'étude.....	4
- 2.1 - <i>Le match de l'exécutif</i>	5
- 2.1.1 - Le président de la République	6
L'approbation de l'action d'Emmanuel Macron comme président de la République.....	7
L'évolution de la cote d'approbation de l'action d'Emmanuel Macron comme président de la République	8
Les traits d'image associés au président de la République	10
- 2.1.2 - Le Premier ministre	12
L'approbation de l'action d'Edouard Philippe comme Premier ministre	18
L'évolution de la cote d'approbation de l'action d'Edouard Philippe comme Premier ministre	19
Les traits d'image associés au Premier ministre.....	21
- 2.1.3 - L'opposition	23
La formation politique incarnant le mieux l'opposition à Emmanuel Macron.....	29
L'évolution depuis mai 2017.....	30
- 2.2 - <i>Le match des Français</i>	32
Les conversations des Français.....	33

- 1 -

La méthodologie

Méthodologie

Ce document présente les résultats d'une étude réalisée par l'Ifop. Elle respecte fidèlement les principes scientifiques et déontologiques de l'enquête par sondage. Les enseignements qu'elle indique reflètent un état de l'opinion à l'instant de sa réalisation et non pas une prédiction.

Aucune publication totale ou partielle ne peut être faite sans l'accord exprès de l'Ifop.

Etude réalisée par Ifop-Fiducial pour Paris Match et Sud Radio

Echantillon



L'enquête a été menée auprès d'un échantillon de **1 009** personnes, représentatif de la population française âgée de 18 ans et plus.

Méthodologie



La représentativité de l'échantillon a été assurée par la méthode des quotas (sexe, âge, profession du chef de ménage, niveau d'éducation) après stratification par région et catégorie d'agglomération.

Mode de recueil



Les interviews ont été réalisées par questionnaire auto-administré en ligne du 28 février au 1^{er} mars 2019.

Retrouvez en libre-accès les sondages et analyses de l'Ifop sur :

Nos applications mobiles



[Android](#)



[iPhone / iPad](#)

Notre site Internet



www.ifop.com

Les réseaux sociaux



[@IfopOpinion](#)



[Ifop Opinion](#)

Précision relative aux marges d'erreur

La théorie statistique permet de mesurer l'incertitude à attacher à chaque résultat d'une enquête. Cette incertitude s'exprime par un intervalle de confiance situé de part et d'autre de la valeur observée et dans lequel la vraie valeur a une probabilité déterminée de se trouver. Cette incertitude, communément appelée « marge d'erreur », varie en fonction de la taille de l'échantillon et du pourcentage observé comme le montre le tableau ci-dessous :

INTERVALLE DE CONFIANCE A 95% DE CHANCE						
Taille de l'échantillon	Si le pourcentage trouvé est...					
	5 ou 95%	10 ou 90%	20 ou 80%	30 ou 70%	40 ou 60%	50%
100	4,4	6,0	8,0	9,2	9,8	10,0
200	3,1	4,2	5,7	6,5	6,9	7,1
300	2,5	3,5	4,6	5,3	5,7	5,8
400	2,2	3,0	4,0	4,6	4,9	5,0
500	1,9	2,7	3,6	4,1	4,4	4,5
600	1,8	2,4	3,3	3,7	4,0	4,1
700	1,6	2,3	3,0	3,5	3,7	3,8
800	1,5	2,1	2,8	3,2	3,5	3,5
900	1,4	2,0	2,6	3,0	3,2	3,3
1 000	1,4	1,8	2,5	2,8	3,0	3,1
2 000	1,0	1,3	1,8	2,1	2,2	2,2
3 000	0,8	1,1	1,4	1,6	1,8	1,8
4 000	0,7	0,9	1,3	1,5	1,6	1,6
5 000	0,6	0,8	1,1	1,3	1,4	1,4
6 000	0,6	0,8	1,1	1,3	1,4	1,4
8 000	0,5	0,7	0,9	1,0	1,1	1,1
10 000	0,4	0,6	0,8	0,9	0,9	1,0

Exemple de lecture du tableau : dans le cas d'un échantillon de **1 000** personnes, si le pourcentage mesuré est de **10%**, la marge d'erreur est égale à **1,8**. Le vrai pourcentage est donc compris entre 8,2% et 11,8%.

- 2 -

Les résultats de l'étude

- 2.1 -

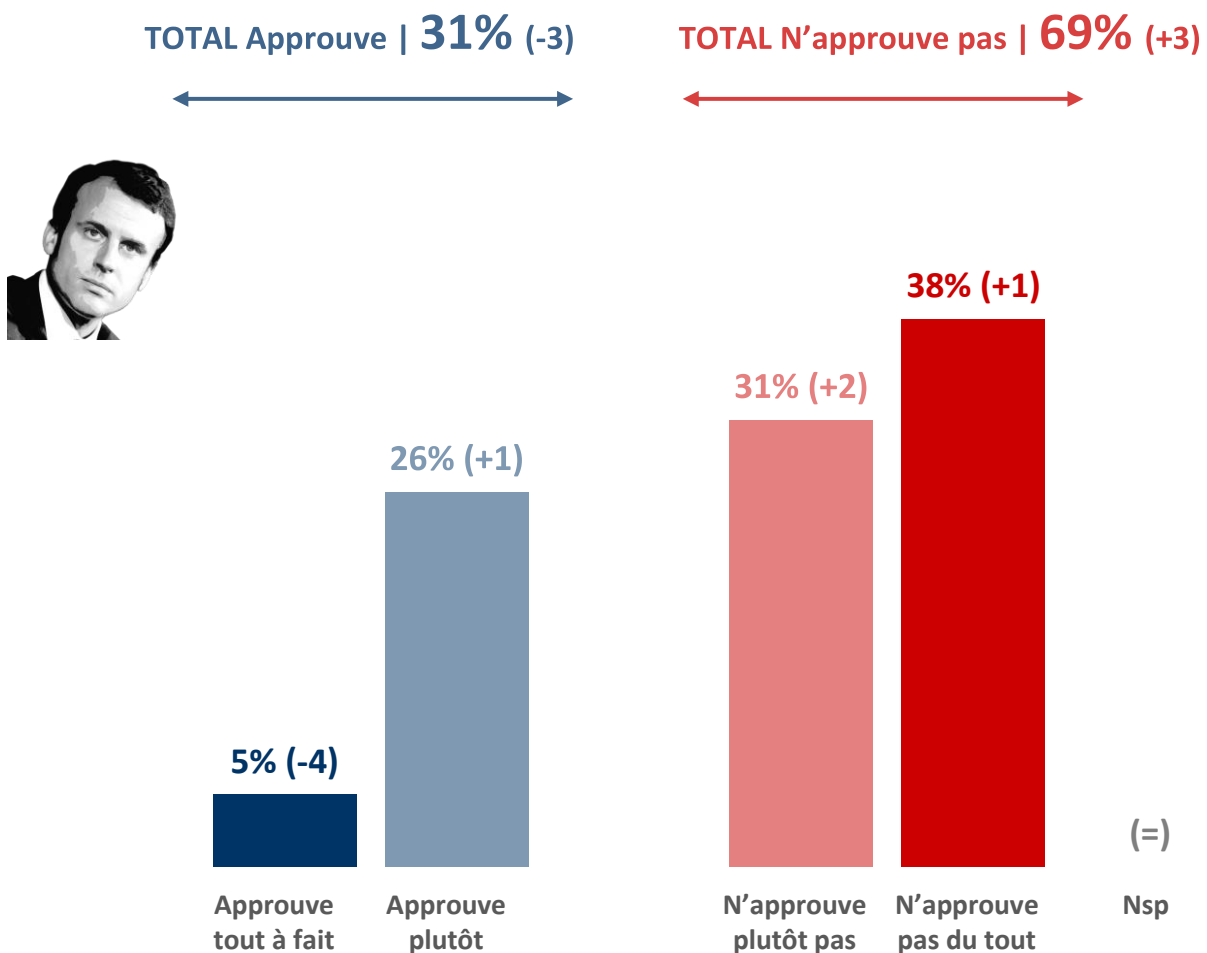
Le match de l'exécutif

- 2.1.1 -

Le président de la République

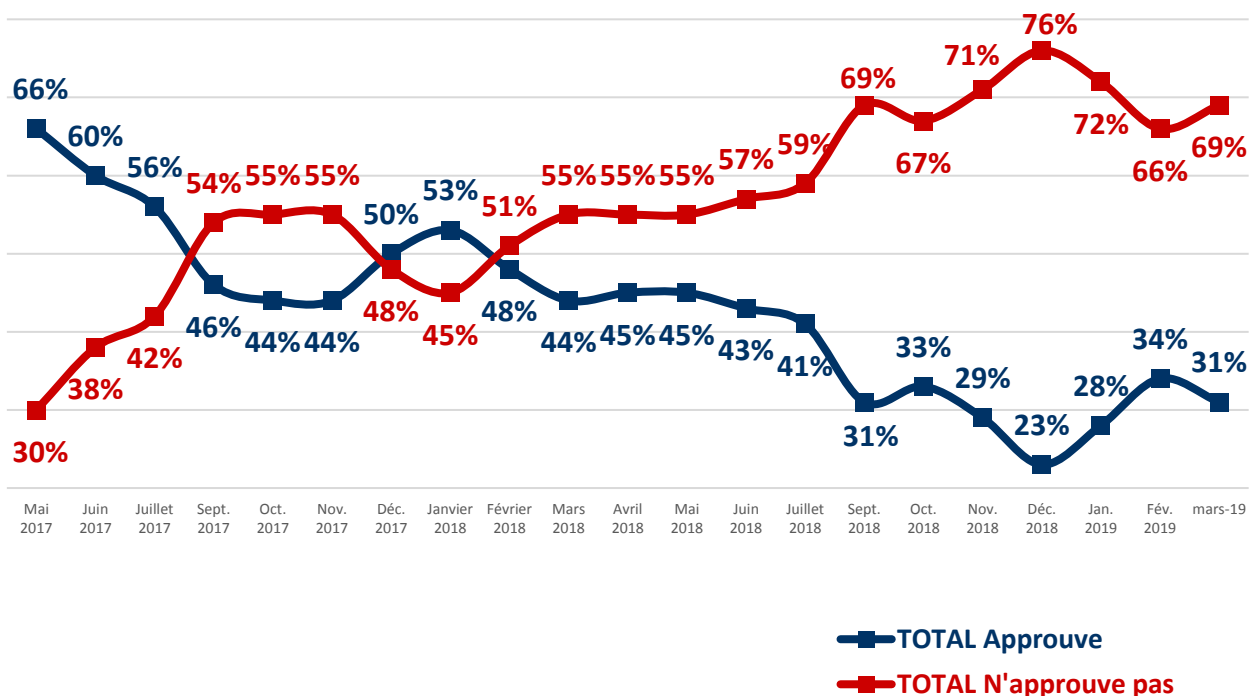
L'approbation de l'action d'Emmanuel Macron comme président de la République

Question : Approuvez-vous ou n'approuvez-vous pas l'action d'Emmanuel Macron comme président de la République ?



L'évolution de la cote d'approbation de l'action d'Emmanuel Macron comme président de la République

Question : Approuvez-vous ou n'approuvez-vous pas l'action d'Emmanuel Macron comme président de la République ?



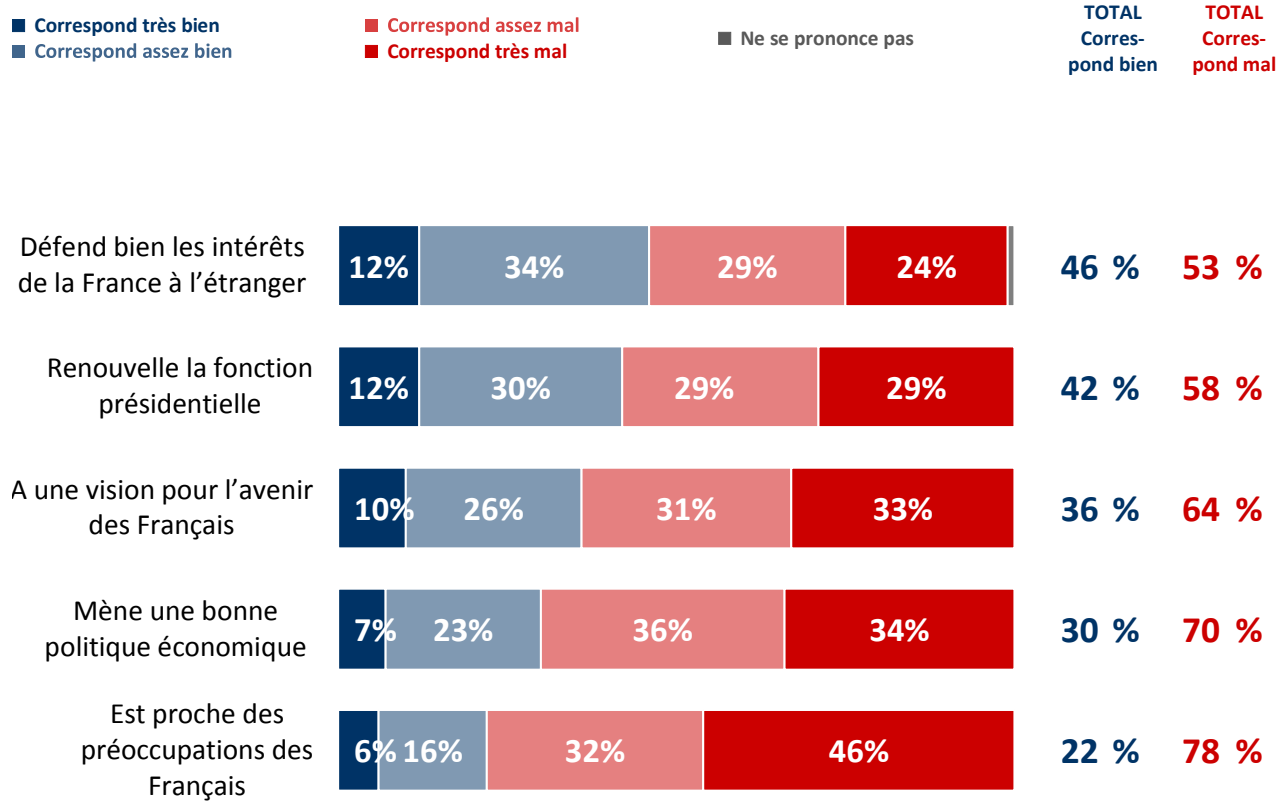
L'approbation de l'action d'Emmanuel Macron comme président de la République

	TOTAL Approuve (%)	Approuve tout à fait (%)	Approuve plutôt (%)	TOTAL N'ap- prouve pas (%)	N'approuve plutôt pas (%)	N'approuve pas du tout (%)	Nsp (%)
ENSEMBLE	31	5	26	69	31	38	-
SEXE DE L'INTERVIEWE(E)							
Homme	31	7	24	69	28	41	-
Femme	32	4	28	68	35	33	-
AGE DE L'INTERVIEWE(E)							
Moins de 35 ans	31	5	26	69	32	37	-
18 à 24 ans	37	8	29	63	32	31	-
25 à 34 ans	27	3	24	73	31	42	-
35 ans et plus	32	6	26	68	31	37	-
35 à 49 ans	33	6	27	67	31	36	-
50 à 64 ans	32	6	26	68	27	41	-
65 ans et plus	30	5	25	70	35	35	-
PROFESSION DE L'INTERVIEWE(E)							
Artisan ou commerçant	24	4	20	76	29	47	-
Profession libérale, cadre supérieur	45	11	34	55	30	25	-
Profession intermédiaire	36	7	29	63	31	32	1
Employé	24	4	20	76	31	45	-
Ouvrier	32	4	28	68	27	41	-
Retraité	30	4	26	70	32	38	-
Autre inactif	28	5	23	72	37	35	-
NIVEAU D'EDUCATION							
Pas de diplôme (*)	7	4	3	93	34	59	-
CEP / BEPC / CAP / BEP	29	3	26	71	32	39	-
Baccalauréat	31	4	27	69	26	43	-
Bac + 2 ans, niveau bac + 2	36	8	28	63	37	26	1
Diplôme supérieur	43	8	35	57	30	27	-
TAILLE D'UNITE URBAINE							
Communes rurales	30	6	24	70	31	39	-
Communes urbaines de province	30	5	25	70	31	39	-
Agglomération parisienne	41	6	35	59	33	26	-
PROXIMITE POLITIQUE							
Gauche	20	4	16	80	39	41	-
La France Insoumise	4	-	4	96	36	60	-
Parti Socialiste	35	6	29	65	35	30	-
Europe Ecologie Les Verts	23	3	20	77	54	23	-
La République en Marche	86	22	64	14	13	1	-
MoDem (*)	67	12	55	33	26	7	-
Droite	30	4	26	70	36	34	-
Les Républicains	30	5	25	70	33	37	-
Debout La France	13	-	13	87	50	37	-
Rassemblement National	9	1	8	91	18	73	-
Aucune formation politique	28	2	26	72	35	37	-
VOTE A LA PRESIDENTIELLE 2017 (1er tour)							
Jean-Luc Mélenchon	9	-	9	91	41	50	-
Benoît Hamon	22	5	17	78	39	39	-
Emmanuel Macron	72	15	57	28	22	6	-
François Fillon	41	8	33	59	28	31	-
Nicolas Dupont-Aignan	15	-	15	83	40	43	2
Marine Le Pen	11	2	9	89	25	64	-

(*) Effectifs inférieurs à 40 individus : ces résultats sont à interpréter avec prudence en raison de la faiblesse des effectifs

Les traits d'image associés au président de la République

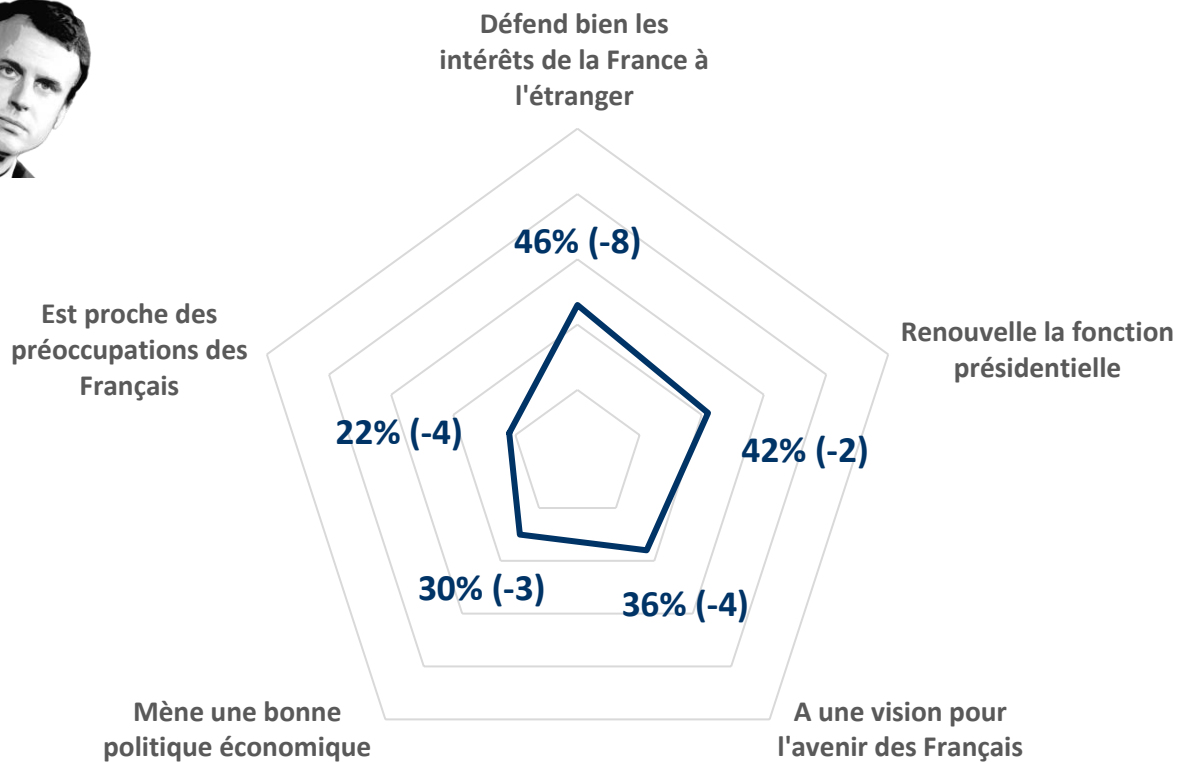
Question : Pour chacune des appréciations suivantes, dites-moi si elle correspond bien ou mal à l'idée que vous vous faites d'Emmanuel Macron comme président de la République ?



Les traits d'image associés au président de la République

Question : Pour chacune des appréciations suivantes, dites-moi si elle correspond bien ou mal à l'idée que vous vous faites d'Emmanuel Macron comme président de la République ?

- Récapitulatif Total « Correspond bien » -



Les traits d'image associés au président de la République

Défend bien les intérêts de la France à l'étranger

	TOTAL Cor- respond bien (%)	Correspond très bien (%)	Correspond assez bien (%)	TOTAL Cor- respond mal (%)	Correspond assez mal (%)	Correspond très mal (%)	Nsp (%)
ENSEMBLE	46	12	34	53	29	24	1
SEXE DE L'INTERVIEWE(E)							
Homme	48	13	35	51	25	26	1
Femme	45	11	34	54	32	22	1
AGE DE L'INTERVIEWE(E)							
Moins de 35 ans							
18 à 24 ans	36	11	25	64	45	19	-
25 à 34 ans	39	5	34	58	28	30	3
35 ans et plus							
35 à 49 ans	49	13	36	50	27	23	1
50 à 64 ans	48	9	39	52	24	28	-
65 ans et plus	50	14	36	50	30	20	-
65 ans et plus	51	18	33	48	26	22	1
PROFESSION DE L'INTERVIEWE(E)							
Artisan ou commerçant	35	3	32	65	36	29	-
Profession libérale, cadre supérieur	62	15	47	38	23	15	-
Profession intermédiaire	55	9	46	44	28	16	1
Employé	37	11	26	63	32	31	-
Ouvrier	46	7	39	54	24	30	-
Retraité	51	18	33	48	26	22	1
Autre inactif	30	7	23	67	39	28	3
NIVEAU D'EDUCATION							
Pas de diplôme (*)	23	7	16	77	36	41	-
CEP / BEPC / CAP / BEP	41	11	30	58	32	26	1
Baccalauréat	49	8	41	51	23	28	-
Bac + 2 ans, niveau bac + 2	56	14	42	43	27	16	1
Diplôme supérieur	61	17	44	39	23	16	-
TAILLE D'UNITE URBAINE							
Communes rurales	43	13	30	57	36	21	-
Communes urbaines de province	44	11	33	55	28	27	1
Agglomération parisienne	59	12	47	38	19	19	3
PROXIMITE POLITIQUE							
Gauche							
La France Insoumise	46	10	36	54	34	20	-
Parti Socialiste	33	-	33	67	38	29	-
Parti Socialiste	62	18	44	38	29	9	-
Europe Ecologie Les Verts	54	12	42	46	36	10	-
La République en Marche							
La République en Marche	88	42	46	11	10	1	1
MoDem (*)							
MoDem (*)	73	24	49	27	25	2	-
Droite							
Les Républicains	46	11	35	52	30	22	2
Les Républicains	46	11	35	52	32	20	2
Debout La France	38	-	38	62	30	32	-
Rassemblement National	19	1	18	81	28	53	-
Aucune formation politique	38	4	34	60	33	27	2
VOTE A LA PRESIDENTIELLE 2017 (1er tour)							
Jean-Luc Mélenchon	34	3	31	66	41	25	-
Benoît Hamon	46	6	40	47	28	19	7
Emmanuel Macron	84	31	53	16	14	2	-
François Fillon	57	20	37	41	27	14	2
Nicolas Dupont-Aignan	43	2	41	55	19	36	2
Marine Le Pen	23	3	20	77	33	44	-

(*) Effectifs inférieurs à 40 individus : ces résultats sont à interpréter avec prudence en raison de la faiblesse des effectifs

Les traits d'image associés au président de la République

Renouvelle la fonction présidentielle

	TOTAL Cor- respond bien (%)	Correspond très bien (%)	Correspond assez bien (%)	TOTAL Cor- respond mal (%)	Correspond assez mal (%)	Correspond très mal (%)	Nsp (%)
ENSEMBLE	42	12	30	58	29	29	-
SEXE DE L'INTERVIEWE(E)							
Homme	43	15	28	57	25	32	-
Femme	41	10	31	59	32	27	-
AGE DE L'INTERVIEWE(E)							
Moins de 35 ans							
18 à 24 ans	45	8	37	55	34	21	-
25 à 34 ans	35	9	26	65	35	30	-
35 ans et plus							
35 à 49 ans	43	14	29	57	27	30	-
50 à 64 ans	41	11	30	59	25	34	-
65 ans et plus	44	14	30	56	28	28	-
65 ans et plus	45	16	29	55	28	27	-
PROFESSION DE L'INTERVIEWE(E)							
Artisan ou commerçant	35	3	32	65	20	45	-
Profession libérale, cadre supérieur	50	18	32	50	30	20	-
Profession intermédiaire	45	13	32	54	36	18	1
Employé	34	8	26	66	31	35	-
Ouvrier	41	11	30	59	20	39	-
Retraité	46	17	29	54	28	26	-
Autre inactif	38	5	33	62	33	29	-
NIVEAU D'EDUCATION							
Pas de diplôme (*)	32	14	18	68	31	37	-
CEP / BEPC / CAP / BEP	38	11	27	62	28	34	-
Baccalauréat	37	12	25	63	32	31	-
Bac + 2 ans, niveau bac + 2	53	15	38	46	25	21	1
Diplôme supérieur	51	13	38	49	29	20	-
TAILLE D'UNITE URBAINE							
Communes rurales	35	12	23	65	38	27	-
Communes urbaines de province	44	12	32	56	26	30	-
Agglomération parisienne	46	13	33	54	27	27	-
PROXIMITE POLITIQUE							
Gauche							
La France Insoumise	34	9	25	66	38	28	-
Parti Socialiste	24	5	19	76	45	31	-
Parti Socialiste	45	12	33	55	28	27	-
Europe Ecologie Les Verts	42	12	30	58	38	20	-
La République en Marche	93	40	53	7	6	1	-
MoDem (*)	71	28	43	29	27	2	-
Droite							
Les Républicains	44	9	35	56	30	26	-
Les Républicains	43	8	35	57	30	27	-
Debout La France	37	1	36	63	29	34	-
Rassemblement National	15	4	11	85	26	59	-
Aucune formation politique	35	7	28	64	32	32	1
VOTE A LA PRESIDENTIELLE 2017 (1er tour)							
Jean-Luc Mélenchon	32	5	27	68	35	33	-
Benoît Hamon	38	8	30	62	30	32	-
Emmanuel Macron	77	29	48	23	19	4	-
François Fillon	52	16	36	48	28	20	-
Nicolas Dupont-Aignan	29	1	28	69	23	46	2
Marine Le Pen	20	10	10	80	28	52	-

(*) Effectifs inférieurs à 40 individus : ces résultats sont à interpréter avec prudence en raison de la faiblesse des effectifs

Les traits d'image associés au président de la République

A une vision pour l'avenir des Français

	TOTAL Cor- respond bien (%)	Correspond très bien (%)	Correspond assez bien (%)	TOTAL Cor- respond mal (%)	Correspond assez mal (%)	Correspond très mal (%)	Nsp (%)
ENSEMBLE	36	10	26	64	31	33	-
SEXE DE L'INTERVIEWE(E)							
Homme	37	12	25	63	29	34	-
Femme	35	7	28	65	34	31	-
AGE DE L'INTERVIEWE(E)							
Moins de 35 ans							
18 à 24 ans	38	11	27	62	41	21	-
25 à 34 ans	31	4	27	69	32	37	-
35 ans et plus							
35 à 49 ans	37	8	29	63	29	34	-
50 à 64 ans	35	12	23	65	29	36	-
65 ans et plus	37	12	25	63	33	30	-
PROFESSION DE L'INTERVIEWE(E)							
Artisan ou commerçant	41	5	36	58	20	38	1
Profession libérale, cadre supérieur	47	12	35	53	30	23	-
Profession intermédiaire	43	9	34	56	36	20	1
Employé	28	6	22	72	33	39	-
Ouvrier	34	7	27	66	23	43	-
Retraité	37	13	24	63	30	33	-
Autre inactif	26	8	18	74	41	33	-
NIVEAU D'EDUCATION							
Pas de diplôme (*)	7	4	3	93	39	54	-
CEP / BEPC / CAP / BEP	34	9	25	66	30	36	-
Baccalauréat	31	9	22	69	34	35	-
Bac + 2 ans, niveau bac + 2	40	10	30	59	32	27	1
Diplôme supérieur	49	11	38	51	27	24	-
TAILLE D'UNITE URBAINE							
Communes rurales	33	13	20	67	33	34	-
Communes urbaines de province	35	9	26	65	30	35	-
Agglomération parisienne	42	6	36	58	34	24	-
PROXIMITE POLITIQUE							
Gauche							
La France Insoumise	11	2	9	89	46	43	-
Parti Socialiste	48	6	42	51	31	20	1
Europe Ecologie Les Verts	40	10	30	60	45	15	-
La République en Marche	89	38	51	11	10	1	-
MoDem (*)	72	27	45	28	24	4	-
Droite							
Les Républicains	34	7	27	66	37	29	-
Debout La France	19	-	19	81	42	39	-
Rassemblement National	13	5	8	87	20	67	-
Aucune formation politique	27	4	23	73	35	38	-
VOTE A LA PRESIDENTIELLE 2017 (1er tour)							
Jean-Luc Mélenchon	16	4	12	84	48	36	-
Benoît Hamon	35	9	26	64	40	24	1
Emmanuel Macron	77	24	53	23	17	6	-
François Fillon	46	12	34	54	32	22	-
Nicolas Dupont-Aignan	30	7	23	68	24	44	2
Marine Le Pen	11	4	7	89	29	60	-

(*) Effectifs inférieurs à 40 individus : ces résultats sont à interpréter avec prudence en raison de la faiblesse des effectifs

Les traits d'image associés au président de la République

Mène une bonne politique économique

	TOTAL Cor- respond bien (%)	Correspond très bien (%)	Correspond assez bien (%)	TOTAL Cor- respond mal (%)	Correspond assez mal (%)	Correspond très mal (%)	Nsp (%)
ENSEMBLE	30	7	23	70	36	34	-
SEXE DE L'INTERVIEWE(E)							
Homme	30	8	22	70	33	37	-
Femme	29	6	23	71	39	32	-
AGE DE L'INTERVIEWE(E)							
Moins de 35 ans							
18 à 24 ans	34	8	26	66	46	20	-
25 à 34 ans	24	6	18	76	36	40	-
35 ans et plus							
35 à 49 ans	30	7	23	70	35	35	-
50 à 64 ans	28	5	23	72	32	40	-
65 ans et plus	33	8	25	67	33	34	-
65 ans et plus	28	8	20	71	40	31	1
PROFESSION DE L'INTERVIEWE(E)							
Artisan ou commerçant	31	1	30	69	33	36	-
Profession libérale, cadre supérieur	38	13	25	61	36	25	1
Profession intermédiaire	33	5	28	66	38	28	1
Employé	23	7	16	77	36	41	-
Ouvrier	29	4	25	71	28	43	-
Retraité	31	9	22	69	37	32	-
Autre inactif	25	5	20	75	41	34	-
NIVEAU D'EDUCATION							
Pas de diplôme (*)	6	4	2	94	44	50	-
CEP / BEPC / CAP / BEP	28	7	21	72	36	36	-
Baccalauréat	26	4	22	74	33	41	-
Bac + 2 ans, niveau bac + 2	36	7	29	63	33	30	1
Diplôme supérieur	40	10	30	59	35	24	1
TAILLE D'UNITE URBAINE							
Communes rurales	29	9	20	71	38	33	-
Communes urbaines de province	28	6	22	72	35	37	-
Agglomération parisienne	34	7	27	65	38	27	1
PROXIMITE POLITIQUE							
Gauche							
La France Insoumise	22	5	17	78	42	36	-
Parti Socialiste	10	1	9	90	32	58	-
Parti Socialiste	32	9	23	67	45	22	1
Europe Ecologie Les Verts	34	8	26	66	55	11	-
La République en Marche	81	28	53	19	18	1	-
MoDem (*)	50	11	39	50	44	6	-
Droite							
Les Républicains	24	5	19	76	44	32	-
Les Républicains	22	7	15	77	46	31	1
Debout La France	15	-	15	85	42	43	-
Rassemblement National	8	2	6	92	29	63	-
Aucune formation politique	24	2	22	76	38	38	-
VOTE A LA PRESIDENTIELLE 2017 (1er tour)							
Jean-Luc Mélenchon	12	-	12	88	42	46	-
Benoît Hamon	18	4	14	81	54	27	1
Emmanuel Macron	67	17	50	33	26	7	-
François Fillon	38	13	25	62	35	27	-
Nicolas Dupont-Aignan	14	-	14	84	39	45	2
Marine Le Pen	10	3	7	90	34	56	-

(*) Effectifs inférieurs à 40 individus : ces résultats sont à interpréter avec prudence en raison de la faiblesse des effectifs

Les traits d'image associés au président de la République

Est proche des préoccupations des Français

	TOTAL Cor- respond bien (%)	Correspond très bien (%)	Correspond assez bien (%)	TOTAL Cor- respond mal (%)	Correspond assez mal (%)	Correspond très mal (%)	Nsp (%)
ENSEMBLE	22	6	16	78	32	46	-
SEXE DE L'INTERVIEWE(E)							
Homme	20	6	14	80	31	49	-
Femme	23	6	17	77	34	43	-
AGE DE L'INTERVIEWE(E)							
Moins de 35 ans							
18 à 24 ans	25	12	13	75	47	28	-
25 à 34 ans	21	6	15	79	27	52	-
35 ans et plus							
35 à 49 ans	22	6	16	78	31	47	-
50 à 64 ans	19	2	17	81	33	48	-
65 ans et plus	23	7	16	77	33	44	-
65 ans et plus	21	7	14	79	28	51	-
PROFESSION DE L'INTERVIEWE(E)							
Artisan ou commerçant	15	5	10	85	32	53	-
Profession libérale, cadre supérieur	30	4	26	70	34	36	-
Profession intermédiaire	24	5	19	75	32	43	1
Employé	16	3	13	84	37	47	-
Ouvrier	20	5	15	80	28	52	-
Retraité	24	8	16	76	29	47	-
Autre inactif	21	11	10	79	36	43	-
NIVEAU D'EDUCATION							
Pas de diplôme (*)	4	4	-	96	29	67	-
CEP / BEPC / CAP / BEP	20	7	13	80	33	47	-
Baccalauréat	21	4	17	79	27	52	-
Bac + 2 ans, niveau bac + 2	26	5	21	73	33	40	1
Diplôme supérieur	28	4	24	72	34	38	-
TAILLE D'UNITE URBAINE							
Communes rurales	21	6	15	79	37	42	-
Communes urbaines de province	19	6	13	81	32	49	-
Agglomération parisienne	32	8	24	68	30	38	-
PROXIMITE POLITIQUE							
Gauche							
La France Insoumise	15	5	10	85	36	49	-
Parti Socialiste	2	-	2	98	29	69	-
Parti Socialiste	22	7	15	78	39	39	-
Europe Ecologie Les Verts	18	5	13	82	57	25	-
La République en Marche	73	23	50	27	20	7	-
MoDem (*)							
MoDem (*)	44	11	33	56	34	22	-
Droite							
Les Républicains	16	3	13	84	36	48	-
Les Républicains	20	5	15	80	35	45	-
Debout La France	2	-	2	98	34	64	-
Rassemblement National	5	3	2	95	17	78	-
Aucune formation politique	15	3	12	85	40	45	-
VOTE A LA PRESIDENTIELLE 2017 (1er tour)							
Jean-Luc Mélenchon	8	2	6	92	27	65	-
Benoît Hamon	19	11	8	81	38	43	-
Emmanuel Macron	55	14	41	45	34	11	-
François Fillon	31	9	22	69	29	40	-
Nicolas Dupont-Aignan	10	-	10	88	23	65	2
Marine Le Pen	4	3	1	96	28	68	-

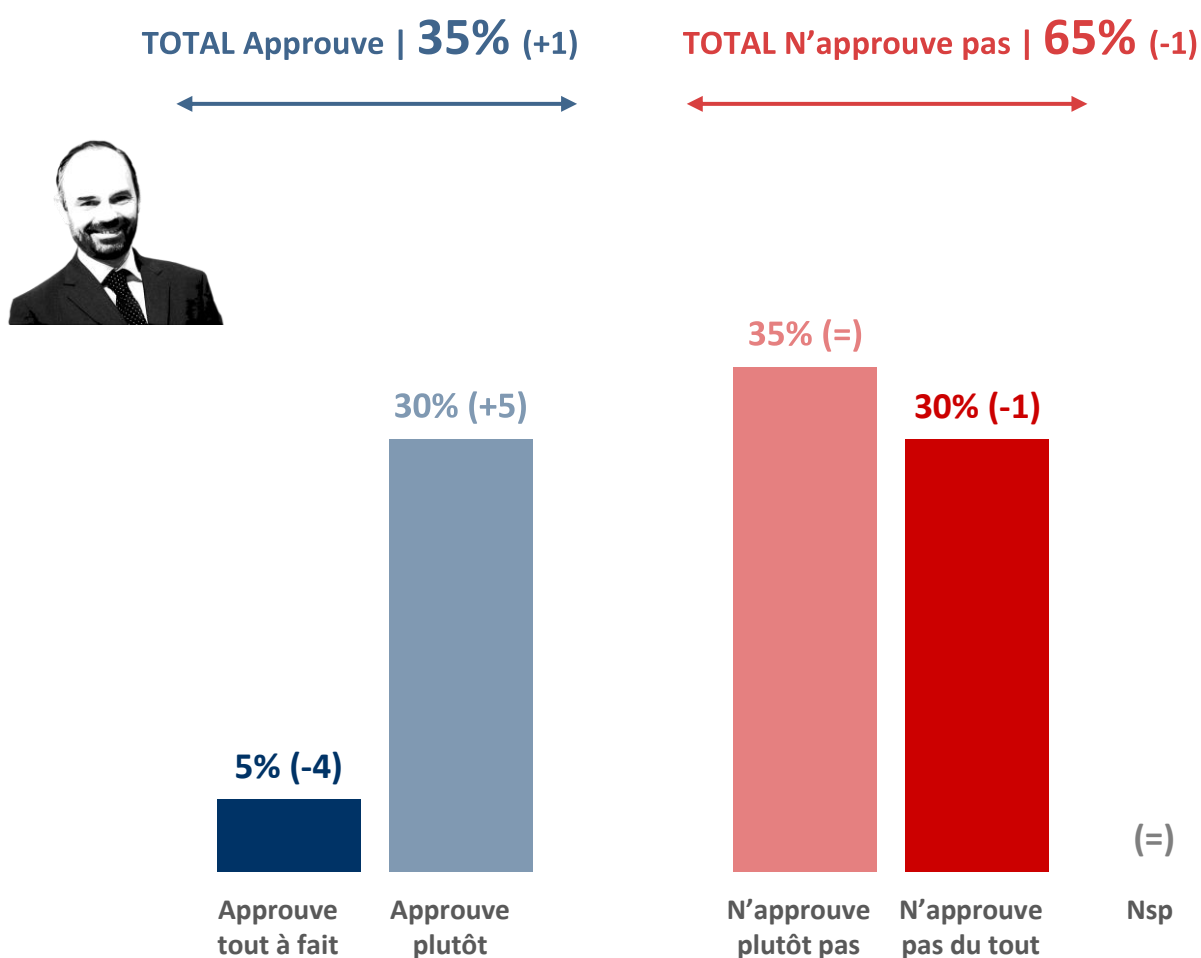
(*) Effectifs inférieurs à 40 individus : ces résultats sont à interpréter avec prudence en raison de la faiblesse des effectifs

- 2.1.2 -

Le Premier ministre

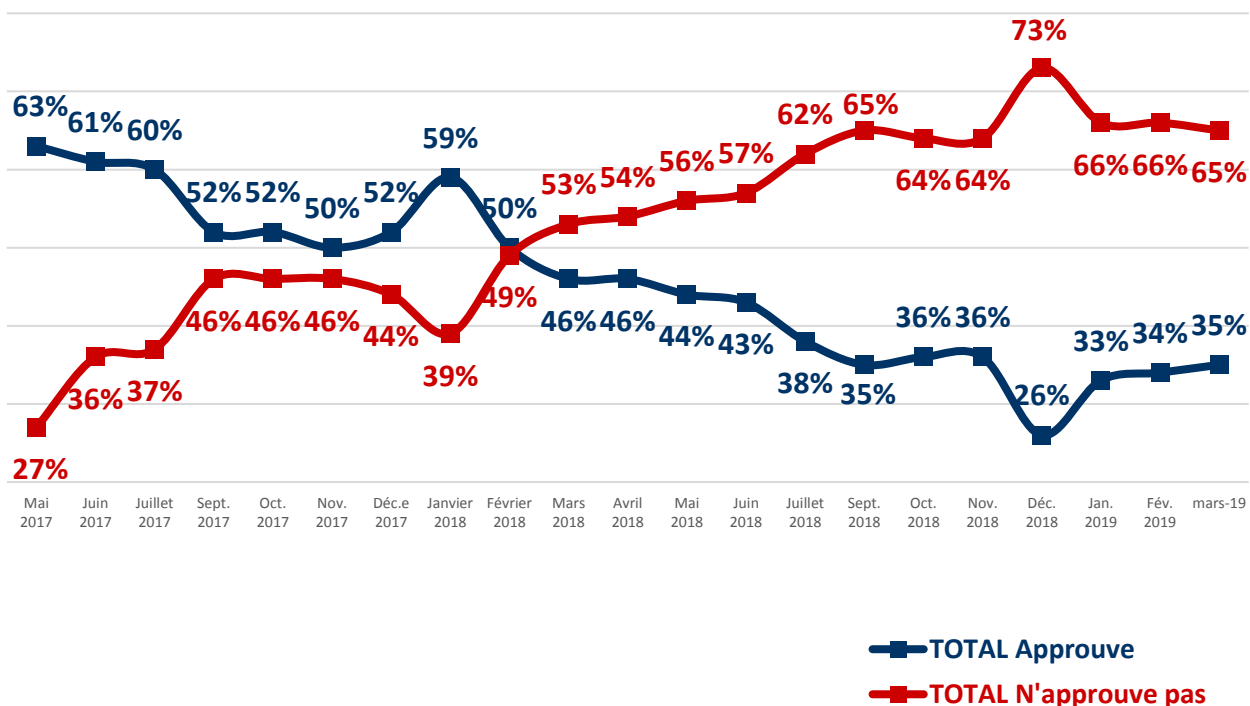
L'approbation de l'action d'Edouard Philippe comme Premier ministre

Question : Approuvez-vous ou n'approuvez-vous pas l'action d'Edouard Philippe
comme Premier ministre ?



L'évolution de la cote d'approbation de l'action d'Edouard Philippe comme Premier ministre

Question : Approuvez-vous ou n'approuvez-vous pas l'action d'Edouard Philippe comme Premier ministre ?



L'approbation de l'action d'Edouard Philippe comme Premier ministre

	TOTAL Approuve (%)	Approuve tout à fait (%)	Approuve plutôt (%)	TOTAL N'ap- prouve pas (%)	N'approuve plutôt pas (%)	N'approuve pas du tout (%)	Nsp (%)
ENSEMBLE	35	5	30	65	35	30	-
SEXE DE L'INTERVIEWE(E)							
Homme	36	5	31	64	29	35	-
Femme	33	4	29	67	40	27	-
AGE DE L'INTERVIEWE(E)							
Moins de 35 ans	33	3	30	67	38	29	-
18 à 24 ans	46	4	42	54	35	19	-
25 à 34 ans	25	3	22	75	40	35	-
35 ans et plus	35	5	30	65	34	31	-
35 à 49 ans	35	4	31	65	28	37	-
50 à 64 ans	36	6	30	64	33	31	-
65 ans et plus	35	7	28	65	41	24	-
PROFESSION DE L'INTERVIEWE(E)							
Artisan ou commerçant	39	3	36	61	24	37	-
Profession libérale, cadre supérieur	47	9	38	53	32	21	-
Profession intermédiaire	40	7	33	59	35	24	1
Employé	28	3	25	72	30	42	-
Ouvrier	28	2	26	72	38	34	-
Retraité	35	6	29	65	37	28	-
Autre inactif	35	3	32	65	33	32	-
NIVEAU D'EDUCATION							
Pas de diplôme (*)	16	2	14	84	31	53	-
CEP / BEPC / CAP / BEP	31	3	28	69	39	30	-
Baccalauréat	37	5	32	63	27	36	-
Bac + 2 ans, niveau bac + 2	38	7	31	61	32	29	1
Diplôme supérieur	45	8	37	55	34	21	-
TAILLE D'UNITE URBAINE							
Communes rurales	33	5	28	67	36	31	-
Communes urbaines de province	33	4	29	67	32	35	-
Agglomération parisienne	42	6	36	58	42	16	-
PROXIMITE POLITIQUE							
Gauche	26	2	24	74	41	33	-
La France Insoumise	8	-	8	92	47	45	-
Parti Socialiste	46	5	41	54	30	24	-
Europe Ecologie Les Verts	36	3	33	64	45	19	-
La République en Marche	88	18	70	12	9	3	-
MoDem (*)	70	9	61	30	28	2	-
Droite	38	4	34	62	38	24	-
Les Républicains	39	4	35	61	38	23	-
Debout La France	18	-	18	82	44	38	-
Rassemblement National	15	3	12	85	29	56	-
Aucune formation politique	24	2	22	76	41	35	-
VOTE A LA PRESIDENTIELLE 2017 (1er tour)							
Jean-Luc Mélenchon	15	-	15	85	42	43	-
Benoît Hamon	32	5	27	68	38	30	-
Emmanuel Macron	71	9	62	29	22	7	-
François Fillon	52	11	41	48	30	18	-
Nicolas Dupont-Aignan	22	-	22	76	32	44	2
Marine Le Pen	12	3	9	88	36	52	-

(*) Effectifs inférieurs à 40 individus : ces résultats sont à interpréter avec prudence en raison de la faiblesse des effectifs

Les traits d'image associés au Premier ministre

Question : Pour chacune des appréciations suivantes, dites-moi si elle correspond bien ou mal à l'idée que vous vous faites d'Edouard Philippe comme Premier ministre ?



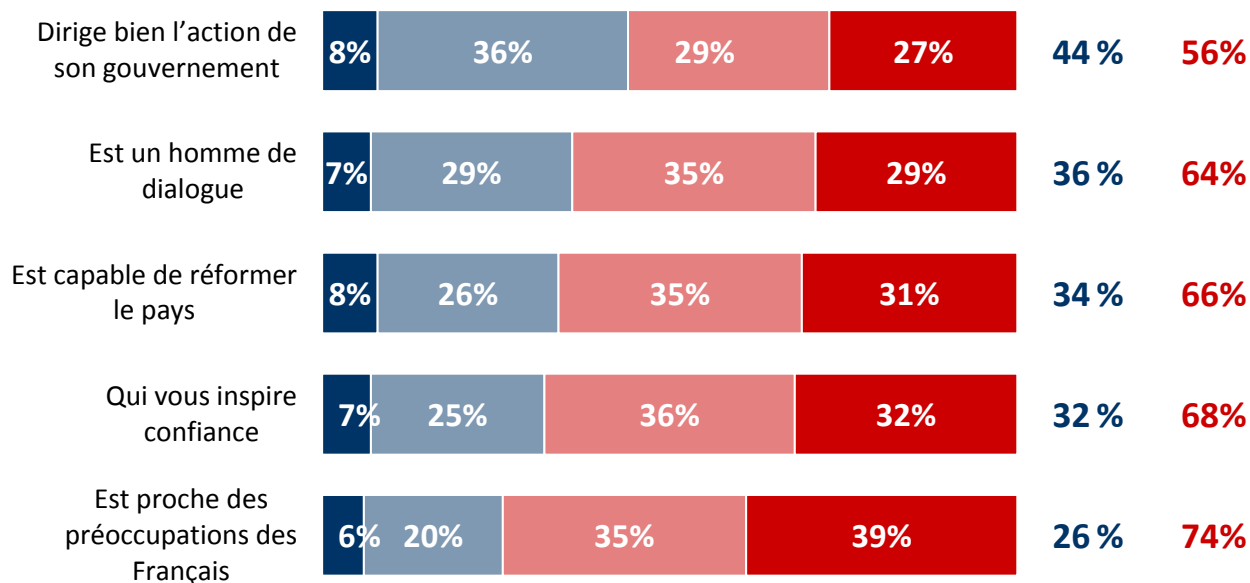
■ Correspond très bien
■ Correspond assez bien

■ Correspond assez mal
■ Correspond très mal

■ Ne se prononce pas

TOTAL
Corres-
pond bien

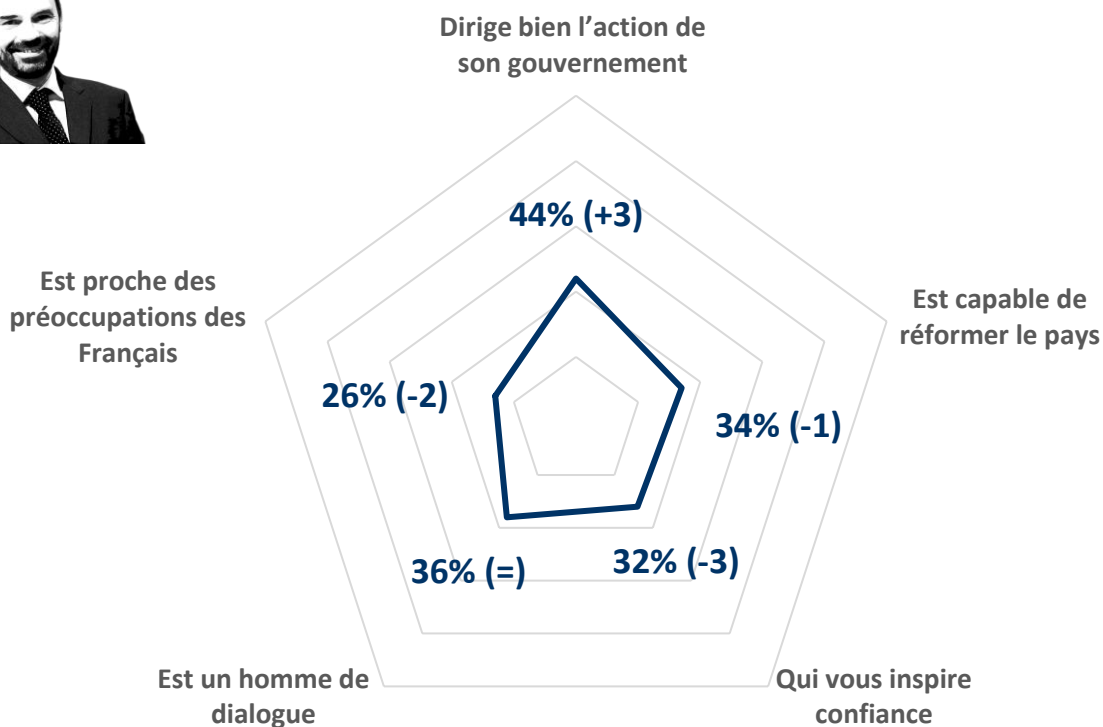
TOTAL
Corres-
pond mal



Les traits d'image associés au Premier ministre

Question : Pour chacune des appréciations suivantes, dites-moi si elle correspond bien ou mal à l'idée que vous vous faites d'Edouard Philippe comme Premier Ministre ?

- Récapitulatif Total « Correspond bien » -



Les traits d'image associés au Premier ministre

Dirige bien l'action de son gouvernement

	TOTAL Cor- respond bien (%)	Correspond très bien (%)	Correspond assez bien (%)	TOTAL Cor- respond mal (%)	Correspond assez mal (%)	Correspond très mal (%)	Nsp (%)
ENSEMBLE	44	8	36	56	29	27	-
SEXE DE L'INTERVIEWE(E)							
Homme	45	9	36	55	25	30	-
Femme	42	7	35	57	34	23	1
AGE DE L'INTERVIEWE(E)							
Moins de 35 ans							
18 à 24 ans	37	6	31	63	36	27	-
25 à 34 ans	34	3	31	66	34	32	-
35 ans et plus							
35 à 49 ans	47	9	38	53	28	25	-
50 à 64 ans	42	5	37	58	30	28	-
65 ans et plus	49	11	38	50	25	25	1
65 ans et plus	50	12	38	50	27	23	-
PROFESSION DE L'INTERVIEWE(E)							
Artisan ou commerçant	43	3	40	57	19	38	-
Profession libérale, cadre supérieur	54	11	43	46	25	21	-
Profession intermédiaire	58	5	53	41	27	14	1
Employé	33	3	30	67	33	34	-
Ouvrier	35	5	30	65	31	34	-
Retraité	51	13	38	48	26	22	1
Autre inactif	28	4	24	72	38	34	-
NIVEAU D'EDUCATION							
Pas de diplôme (*)	18	7	11	82	24	58	-
CEP / BEPC / CAP / BEP	43	7	36	56	31	25	1
Baccalauréat	41	6	35	59	28	31	-
Bac + 2 ans, niveau bac + 2	48	9	39	51	29	22	1
Diplôme supérieur	54	9	45	46	29	17	-
TAILLE D'UNITE URBAINE							
Communes rurales	40	6	34	60	34	26	-
Communes urbaines de province	43	8	35	57	28	29	-
Agglomération parisienne	53	9	44	45	26	19	2
PROXIMITE POLITIQUE							
Gauche							
La France Insoumise	45	4	41	55	29	26	-
Parti Socialiste	26	-	26	74	27	47	-
Parti Socialiste	60	8	52	40	28	12	-
Europe Ecologie Les Verts	61	6	55	39	26	13	-
La République en Marche	84	28	56	16	10	6	-
MoDem (*)	82	28	54	18	16	2	-
Droite							
Les Républicains	46	4	42	54	29	25	-
Les Républicains	48	5	43	52	29	23	-
Debout La France	29	-	29	69	43	26	2
Rassemblement National	21	4	17	79	30	49	-
Aucune formation politique	30	4	26	69	40	29	1
VOTE A LA PRESIDENTIELLE 2017 (1er tour)							
Jean-Luc Mélenchon	33	-	33	67	29	38	-
Benoît Hamon	43	6	37	57	33	24	-
Emmanuel Macron	74	19	55	25	22	3	1
François Fillon	63	14	49	37	19	18	-
Nicolas Dupont-Aignan	33	4	29	65	28	37	2
Marine Le Pen	20	4	16	80	34	46	-

(*) Effectifs inférieurs à 40 individus : ces résultats sont à interpréter avec prudence en raison de la faiblesse des effectifs

Les traits d'image associés au Premier ministre

Est un homme de dialogue

	TOTAL Cor- respond bien (%)	Correspond très bien (%)	Correspond assez bien (%)	TOTAL Cor- respond mal (%)	Correspond assez mal (%)	Correspond très mal (%)	Nsp (%)
ENSEMBLE	36	7	29	64	35	29	-
SEXE DE L'INTERVIEWE(E)							
Homme	38	8	30	62	30	32	-
Femme	34	6	28	65	39	26	1
AGE DE L'INTERVIEWE(E)							
Moins de 35 ans							
18 à 24 ans	40	9	31	60	43	17	-
25 à 34 ans	28	5	23	72	35	37	-
35 ans et plus							
35 à 49 ans	38	7	31	62	33	29	-
50 à 64 ans	34	5	29	66	36	30	-
65 ans et plus	40	8	32	59	30	29	1
65 ans et plus	39	9	30	60	32	28	1
PROFESSION DE L'INTERVIEWE(E)							
Artisan ou commerçant	35	3	32	65	25	40	-
Profession libérale, cadre supérieur	44	9	35	56	33	23	-
Profession intermédiaire	42	5	37	57	35	22	1
Employé	29	6	23	71	36	35	-
Ouvrier	32	5	27	68	33	35	-
Retraité	39	9	30	60	30	30	1
Autre inactif	31	7	24	69	44	25	-
NIVEAU D'EDUCATION							
Pas de diplôme (*)	13	9	4	87	35	52	-
CEP / BEPC / CAP / BEP	35	6	29	64	35	29	1
Baccalauréat	38	7	31	62	29	33	-
Bac + 2 ans, niveau bac + 2	42	9	33	57	33	24	1
Diplôme supérieur	41	7	34	59	37	22	-
TAILLE D'UNITE URBAINE							
Communes rurales	35	7	28	65	37	28	-
Communes urbaines de province	33	6	27	67	34	33	-
Agglomération parisienne	47	10	37	50	32	18	3
PROXIMITE POLITIQUE							
Gauche							
La France Insoumise	32	5	27	68	35	33	-
Parti Socialiste	18	-	18	82	33	49	-
Parti Socialiste	40	7	33	59	35	24	1
Europe Ecologie Les Verts	54	6	48	46	31	15	-
La République en Marche	82	27	55	18	17	1	-
MoDem (*)	61	13	48	39	37	2	-
Droite							
Les Républicains	39	6	33	61	34	27	-
Les Républicains	39	5	34	61	37	24	-
Debout La France	24	2	22	76	40	36	-
Rassemblement National	20	4	16	80	34	46	-
Aucune formation politique	25	2	23	74	42	32	1
VOTE A LA PRESIDENTIELLE 2017 (1er tour)							
Jean-Luc Mélenchon	23	2	21	76	38	38	1
Benoît Hamon	33	6	27	67	33	34	-
Emmanuel Macron	64	17	47	35	30	5	1
François Fillon	53	11	42	47	26	21	-
Nicolas Dupont-Aignan	19	-	19	79	30	49	2
Marine Le Pen	22	4	18	78	36	42	-

(*) Effectifs inférieurs à 40 individus : ces résultats sont à interpréter avec prudence en raison de la faiblesse des effectifs

Les traits d'image associés au Premier ministre

Est capable de réformer le pays

	TOTAL Cor- respond bien (%)	Correspond très bien (%)	Correspond assez bien (%)	TOTAL Cor- respond mal (%)	Correspond assez mal (%)	Correspond très mal (%)	Nsp (%)
ENSEMBLE	34	8	26	66	35	31	-
SEXE DE L'INTERVIEWE(E)							
Homme	34	8	26	66	31	35	-
Femme	32	8	24	67	39	28	1
AGE DE L'INTERVIEWE(E)							
Moins de 35 ans							
18 à 24 ans	42	11	31	58	37	21	-
25 à 34 ans	25	2	23	75	41	34	-
35 ans et plus							
35 à 49 ans	34	9	25	66	34	32	-
50 à 64 ans	35	8	27	65	32	33	-
65 ans et plus	32	10	22	67	34	33	1
65 ans et plus	35	9	26	65	34	31	-
PROFESSION DE L'INTERVIEWE(E)							
Artisan ou commerçant	36	5	31	64	25	39	-
Profession libérale, cadre supérieur	42	10	32	58	34	24	-
Profession intermédiaire	40	7	33	59	38	21	1
Employé	27	6	21	73	34	39	-
Ouvrier	27	6	21	73	37	36	-
Retraité	34	10	24	65	33	32	1
Autre inactif	31	6	25	69	39	30	-
NIVEAU D'EDUCATION							
Pas de diplôme (*)	17	5	12	83	27	56	-
CEP / BEPC / CAP / BEP	30	8	22	69	37	32	1
Baccalauréat	33	8	25	67	34	33	-
Bac + 2 ans, niveau bac + 2	37	7	30	62	34	28	1
Diplôme supérieur	45	8	37	55	34	21	-
TAILLE D'UNITE URBAINE							
Communes rurales	32	9	23	68	37	31	-
Communes urbaines de province	33	7	26	67	33	34	-
Agglomération parisienne	38	9	29	60	39	21	2
PROXIMITE POLITIQUE							
Gauche							
La France Insoumise	27	6	21	73	44	29	-
Parti Socialiste	10	2	8	90	49	41	-
Parti Socialiste	45	12	33	55	39	16	-
Europe Ecologie Les Verts	36	5	31	62	46	16	2
La République en Marche	86	30	56	14	12	2	-
MoDem (*)	62	15	47	38	31	7	-
Droite							
Les Républicains	32	6	26	68	35	33	-
Les Républicains	32	3	29	68	35	33	-
Debout La France	21	1	20	77	45	32	2
Rassemblement National	11	2	9	89	30	59	-
Aucune formation politique	24	3	21	75	40	35	1
VOTE A LA PRESIDENTIELLE 2017 (1er tour)							
Jean-Luc Mélenchon	19	2	17	81	43	38	-
Benoît Hamon	33	9	24	67	43	24	-
Emmanuel Macron	67	19	48	32	28	4	1
François Fillon	45	12	33	55	30	25	-
Nicolas Dupont-Aignan	19	1	18	79	28	51	2
Marine Le Pen	11	4	7	89	33	56	-

(*) Effectifs inférieurs à 40 individus : ces résultats sont à interpréter avec prudence en raison de la faiblesse des effectifs

Les traits d'image associés au Premier ministre

Qui vous inspire confiance

	TOTAL Cor- respond bien (%)	Correspond très bien (%)	Correspond assez bien (%)	TOTAL Cor- respond mal (%)	Correspond assez mal (%)	Correspond très mal (%)	Nsp (%)
ENSEMBLE	32	7	25	68	36	32	-
SEXE DE L'INTERVIEWE(E)							
Homme	33	8	25	67	33	34	-
Femme	32	7	25	67	37	30	1
AGE DE L'INTERVIEWE(E)							
Moins de 35 ans							
18 à 24 ans	29	7	22	71	51	20	-
25 à 34 ans	22	1	21	78	36	42	-
35 ans et plus							
35 à 49 ans	35	9	26	65	33	32	-
50 à 64 ans	32	4	28	68	35	33	-
65 ans et plus	34	10	24	65	35	30	1
65 ans et plus	41	14	27	59	29	30	-
PROFESSION DE L'INTERVIEWE(E)							
Artisan ou commerçant	28	3	25	72	34	38	-
Profession libérale, cadre supérieur	45	9	36	55	30	25	-
Profession intermédiaire	38	5	33	61	36	25	1
Employé	24	3	21	76	38	38	-
Ouvrier	23	4	19	77	37	40	-
Retraité	38	13	25	61	30	31	1
Autre inactif	22	4	18	78	49	29	-
NIVEAU D'EDUCATION							
Pas de diplôme (*)	9	5	4	91	30	61	-
CEP / BEPC / CAP / BEP	28	7	21	71	41	30	1
Baccalauréat	35	5	30	65	27	38	-
Bac + 2 ans, niveau bac + 2	39	7	32	60	33	27	1
Diplôme supérieur	43	10	33	57	32	25	-
TAILLE D'UNITE URBAINE							
Communes rurales	32	6	26	68	34	34	-
Communes urbaines de province	31	7	24	69	36	33	-
Agglomération parisienne	37	10	27	61	37	24	2
PROXIMITE POLITIQUE							
Gauche							
La France Insoumise	23	4	19	77	43	34	-
Parti Socialiste	8	-	8	92	37	55	-
Parti Socialiste	34	8	26	66	47	19	-
Europe Ecologie Les Verts	38	5	33	62	45	17	-
La République en Marche	83	29	54	17	16	1	-
MoDem (*)	74	21	53	26	24	2	-
Droite							
Les Républicains	40	8	32	60	32	28	-
Les Républicains	44	5	39	56	30	26	-
Debout La France	16	-	16	82	43	39	2
Rassemblement National	11	1	10	89	30	59	-
Aucune formation politique	20	2	18	79	43	36	1
VOTE A LA PRESIDENTIELLE 2017 (1er tour)							
Jean-Luc Mélenchon	11	-	11	89	47	42	-
Benoît Hamon	20	5	15	80	46	34	-
Emmanuel Macron	70	21	49	29	24	5	1
François Fillon	55	14	41	45	24	21	-
Nicolas Dupont-Aignan	20	1	19	78	25	53	2
Marine Le Pen	11	2	9	89	38	51	-

(*) Effectifs inférieurs à 40 individus : ces résultats sont à interpréter avec prudence en raison de la faiblesse des effectifs

Les traits d'image associés au Premier ministre

Est proche des préoccupations des Français

	TOTAL Cor- respond bien (%)	Correspond très bien (%)	Correspond assez bien (%)	TOTAL Cor- respond mal (%)	Correspond assez mal (%)	Correspond très mal (%)	Nsp (%)
ENSEMBLE	26	6	20	74	35	39	-
SEXE DE L'INTERVIEWE(E)							
Homme	26	6	20	74	32	42	-
Femme	25	6	19	75	39	36	-
AGE DE L'INTERVIEWE(E)							
Moins de 35 ans							
18 à 24 ans	27	6	21	73	40	33	-
25 à 34 ans	20	3	17	79	36	43	1
35 ans et plus							
35 à 49 ans	26	6	20	74	35	39	-
50 à 64 ans	20	5	15	80	40	40	-
65 ans et plus	27	7	20	73	35	38	-
65 ans et plus	33	8	25	67	28	39	-
PROFESSION DE L'INTERVIEWE(E)							
Artisan ou commerçant	23	3	20	77	32	45	-
Profession libérale, cadre supérieur	28	8	20	72	39	33	-
Profession intermédiaire	24	5	19	75	44	31	1
Employé	19	5	14	80	35	45	1
Ouvrier	20	2	18	80	30	50	-
Retraité	32	8	24	68	31	37	-
Autre inactif	19	3	16	81	43	38	-
NIVEAU D'EDUCATION							
Pas de diplôme (*)	7	2	5	93	26	67	-
CEP / BEPC / CAP / BEP	25	6	19	75	35	40	-
Baccalauréat	25	5	20	75	35	40	-
Bac + 2 ans, niveau bac + 2	26	7	19	73	40	33	1
Diplôme supérieur	32	6	26	68	37	31	-
TAILLE D'UNITE URBAINE							
Communes rurales	25	5	20	75	37	38	-
Communes urbaines de province	22	5	17	78	35	43	-
Agglomération parisienne	35	8	27	65	36	29	-
PROXIMITE POLITIQUE							
Gauche							
La France Insoumise	19	5	14	81	40	41	-
Parti Socialiste	5	1	4	95	36	59	-
Parti Socialiste	30	11	19	70	46	24	-
Europe Ecologie Les Verts	28	5	23	71	47	24	1
La République en Marche	73	25	48	27	19	8	-
MoDem (*)	51	7	44	49	42	7	-
Droite							
Les Républicains	27	2	25	73	35	38	-
Les Républicains	30	2	28	70	39	31	-
Debout La France	2	-	2	96	35	61	2
Rassemblement National	8	1	7	92	26	66	-
Aucune formation politique	16	2	14	84	42	42	-
VOTE A LA PRESIDENTIELLE 2017 (1er tour)							
Jean-Luc Mélenchon	8	-	8	92	36	56	-
Benoît Hamon	22	5	17	78	40	38	-
Emmanuel Macron	56	14	42	44	36	8	-
François Fillon	44	9	35	56	27	29	-
Nicolas Dupont-Aignan	6	-	6	92	38	54	2
Marine Le Pen	8	3	5	92	31	61	-

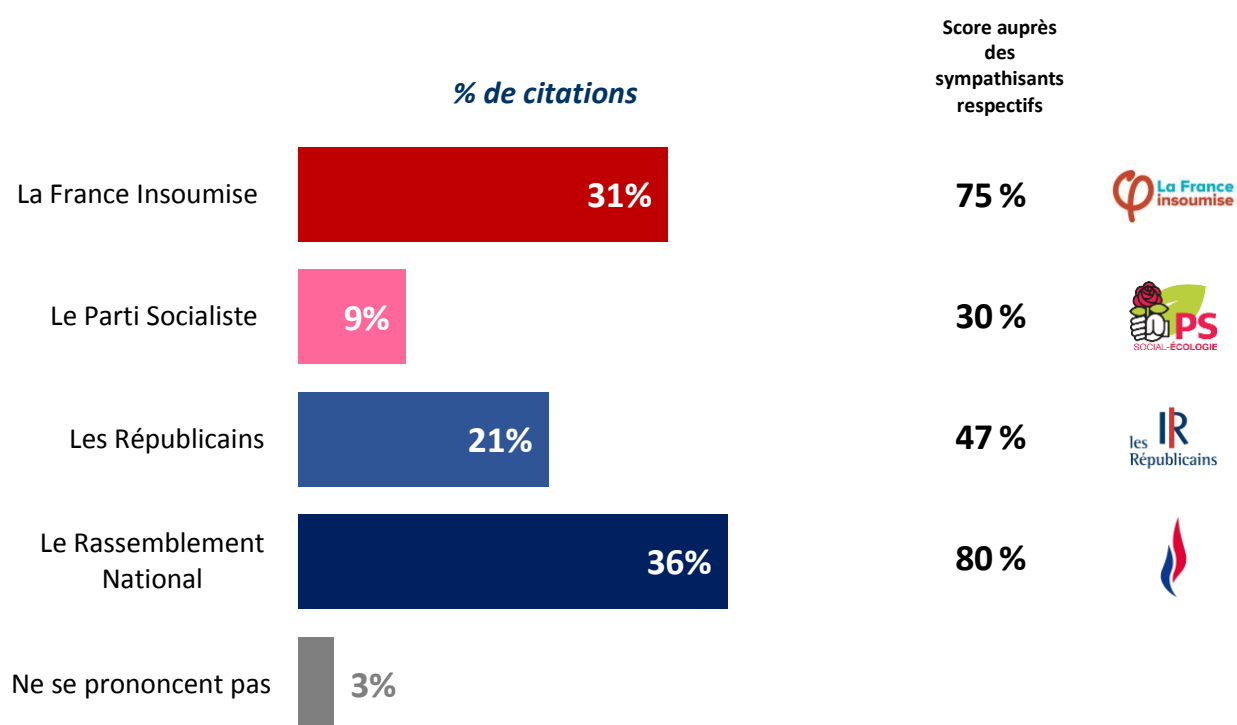
(*) Effectifs inférieurs à 40 individus : ces résultats sont à interpréter avec prudence en raison de la faiblesse des effectifs

- 2.1.3 -

L'opposition

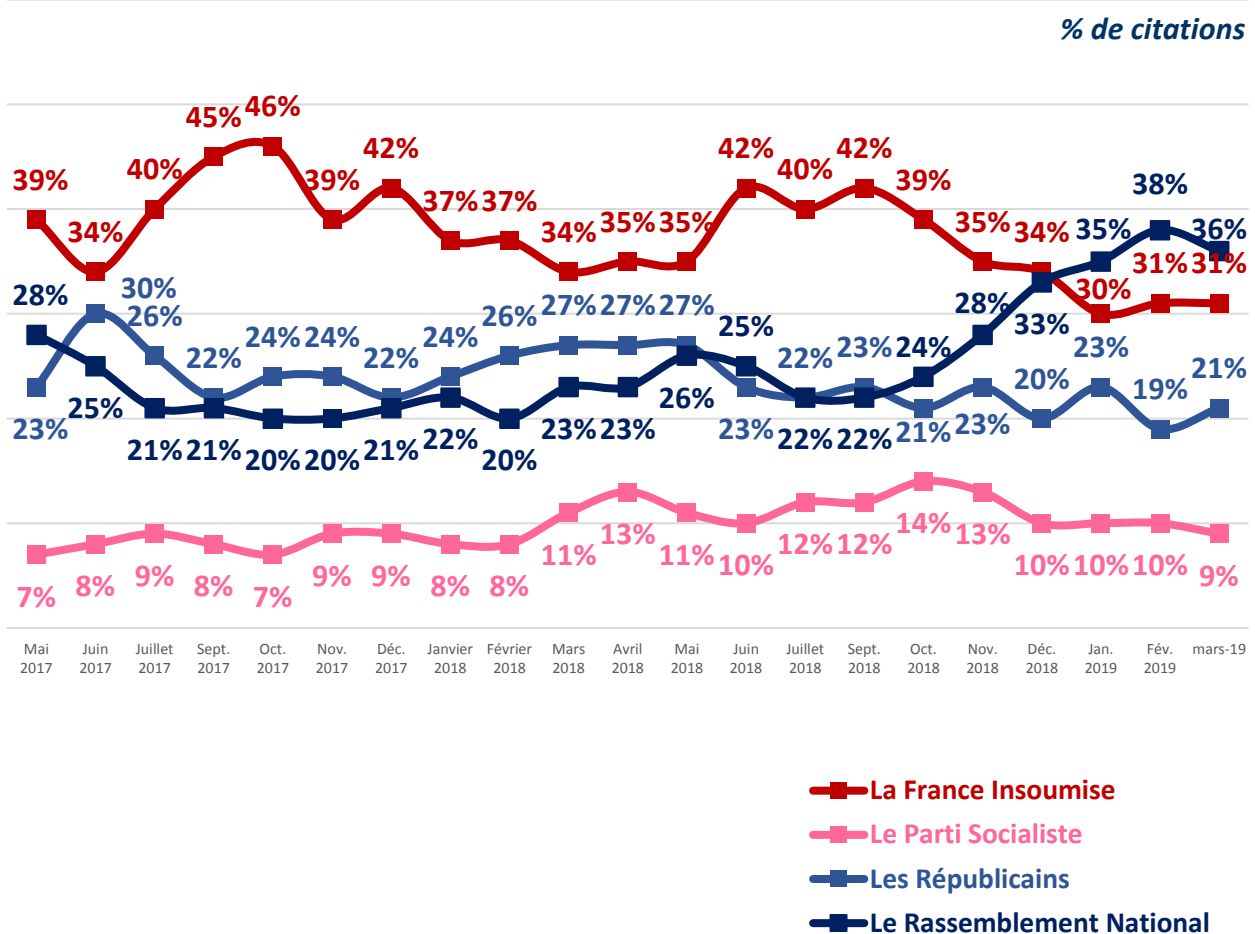
La formation politique incarnant le mieux l'opposition à Emmanuel Macron

Question : Selon vous, quelle formation politique incarne le mieux l'opposition au président de la République, Emmanuel Macron ?



L'évolution depuis mai 2017

Question : Selon vous, quelle formation politique incarne le mieux l'opposition au président de la République, Emmanuel Macron ?



La formation politique incarnant le mieux l'opposition à Emmanuel Macron

	La France Insoumise	Le Parti Socialiste	Les Républicains	Le Rassem- blement National	Nsp
	(%)	(%)	(%)	(%)	(%)
ENSEMBLE	31	9	21	36	3
SEXE DE L'INTERVIEWE(E)					
Homme	33	5	19	40	3
Femme	29	13	23	33	2
AGE DE L'INTERVIEWE(E)					
Moins de 35 ans					
18 à 24 ans	26	14	25	31	4
25 à 34 ans	35	7	19	36	3
35 ans et plus					
35 à 49 ans	34	11	18	35	2
50 à 64 ans	35	6	18	39	2
65 ans et plus	23	10	27	36	4
PROFESSION DE L'INTERVIEWE(E)					
Artisan ou commerçant	33	4	11	52	-
Profession libérale, cadre supérieur	49	7	19	23	2
Profession intermédiaire	39	9	18	31	3
Employé	31	10	20	36	3
Ouvrier	34	6	14	43	3
Retraité	22	9	27	39	3
Autre inactif	28	18	23	29	2
NIVEAU D'EDUCATION					
Pas de diplôme (*)	26	9	-	65	-
CEP / BEPC / CAP / BEP	26	10	23	37	4
Baccalauréat	33	4	22	40	1
Bac + 2 ans, niveau bac + 2	39	9	20	30	2
Diplôme supérieur	39	10	25	24	2
TAILLE D'UNITE URBAINE					
Communes rurales	30	11	22	36	1
Communes urbaines de province	30	9	21	37	3
Agglomération parisienne	36	8	21	32	3
PROXIMITE POLITIQUE					
Gauche					
La France Insoumise	75	-	9	12	4
Parti Socialiste	36	30	12	17	5
Europe Ecologie Les Verts	49	13	15	20	3
La République en Marche					
MoDem (*)	27	7	27	30	9
Droite					
Les Républicains	21	4	41	34	-
Debout La France	23	-	13	64	-
Rassemblement National					
Aucune formation politique	9	4	5	80	2
VOTE A LA PRESIDENTIELLE 2017 (1er tour)					
Jean-Luc Mélenchon	70	7	9	12	2
Benoît Hamon	31	31	13	23	2
Emmanuel Macron	30	14	25	29	2
François Fillon	21	4	43	29	3
Nicolas Dupont-Aignan	23	2	15	58	2
Marine Le Pen	13	3	11	73	-

(*) Effectifs inférieurs à 40 individus : ces résultats sont à interpréter avec prudence en raison de la faiblesse des effectifs

- 2.2 -

Le match des Français

Les conversations des Français

Question : Pour chacun des sujets suivants, a-t-il animé cette semaine vos conversations avec vos proches, chez vous ou au travail ?

% de réponses « Oui »



Les conversations des Français

Réponses « Oui »	Le mouvement des 'Gilets jaunes'	La mort du grand couturier Karl Lagerfeld	Les polémiques autour de la question du retour des djihadistes français	Les insultes à caractère antisémite dont le philosophe Alain Finkielkraut a fait l'objet	L'annulation de la commercialisation du 'hidjab de running' par Décathlon	L'interdiction temporaire de circulation des véhicules les plus polluants à Paris et Lille en raison du pic de pollution
	(%)	(%)	(%)	(%)	(%)	(%)
ENSEMBLE	67	48	45	39	38	37
SEXE DE L'INTERVIEWE(E)						
Homme	71	43	49	41	45	40
Femme	64	52	41	38	32	35
AGE DE L'INTERVIEWE(E)						
Moins de 35 ans	61	52	34	23	35	35
18 à 24 ans	59	50	38	29	39	34
25 à 34 ans	63	54	32	19	33	36
35 ans et plus	70	46	48	45	39	38
35 à 49 ans	69	48	39	36	35	26
50 à 64 ans	73	48	50	48	38	45
65 ans et plus	66	42	57	53	44	46
PROFESSION DE L'INTERVIEWE(E)						
Artisan ou commerçant	73	59	58	43	27	31
Profession libérale, cadre supérieur	77	58	34	43	36	33
Profession intermédiaire	73	55	40	33	32	33
Employé	62	46	38	30	36	27
Ouvrier	67	46	42	31	37	39
Retraité	69	43	56	51	45	48
Autre inactif	59	46	41	34	34	33
NIVEAU D'EDUCATION						
Pas de diplôme (*)	67	32	57	55	43	61
CEP / BEPC / CAP / BEP	64	46	47	36	34	39
Baccalauréat	70	48	45	42	40	32
Bac + 2 ans, niveau bac + 2	67	51	40	36	39	31
Diplôme supérieur	73	52	37	41	41	36
TAILLE D'UNITE URBAINE						
Communes rurales	71	45	43	37	37	46
Communes urbaines de province	64	48	45	38	38	33
Agglomération parisienne	74	53	46	49	39	43
PROXIMITE POLITIQUE						
Gauche	81	52	42	46	37	44
La France Insoumise	90	52	42	35	43	31
Parti Socialiste	78	51	44	51	35	53
Europe Ecologie Les Verts	73	66	35	59	39	47
La République en Marche	71	52	48	52	42	32
MoDem (*)	79	59	46	38	48	45
Droite	70	52	57	44	48	39
Les Républicains	68	52	57	42	46	37
Debout La France	72	57	64	58	60	48
Rassemblement National	68	46	57	42	43	39
Aucune formation politique	51	39	33	23	27	31
VOTE A LA PRESIDENTIELLE 2017 (1er tour)						
Jean-Luc Mélenchon	86	49	44	43	42	41
Benoît Hamon	64	50	37	43	26	42
Emmanuel Macron	60	51	41	48	37	36
François Fillon	65	49	55	46	45	38
Nicolas Dupont-Aignan	78	60	72	54	57	46
Marine Le Pen	67	46	49	35	38	39

(*) Effectifs inférieurs à 40 individus : ces résultats sont à interpréter avec prudence en raison de la faiblesse des effectifs

Les conversations des Français

Réponses « Oui »	La sortie d'Alexandre Benalla de détention provisoire	La condamnation du cardinal australien George Pell, ex-numéro trois du Vatican, pour abus sexuels sur mineurs	Le déroulement du grand débat national organisé de janvier à mars 2019	Les manifestations en Algérie contre la cinquième candidature du président Bouteflika	La nomination d'Alain Juppé au Conseil constitutionnel
	(%)	(%)	(%)	(%)	(%)
ENSEMBLE	35	34	32	31	30
SEXE DE L'INTERVIEWE(E)					
Homme	38	36	36	35	35
Femme	33	32	28	27	26
AGE DE L'INTERVIEWE(E)					
Moins de 35 ans					
18 à 24 ans	27	20	26	23	18
25 à 34 ans	30	29	32	29	21
35 ans et plus	25	14	22	19	16
35 à 49 ans	38	38	34	34	34
50 à 64 ans	33	31	31	24	28
65 ans et plus	36	38	32	35	34
65 ans et plus	47	48	39	44	42
PROFESSION DE L'INTERVIEWE(E)					
Artisan ou commerçant	49	48	40	29	32
Profession libérale, cadre supérieur	28	27	36	30	30
Profession intermédiaire	32	23	30	31	22
Employé	28	29	24	23	23
Ouvrier	33	28	29	24	25
Retraité	44	46	38	41	43
Autre inactif	31	29	28	27	21
NIVEAU D'EDUCATION					
Pas de diplôme (*)	45	63	43	43	41
CEP / BEPC / CAP / BEP	37	34	28	30	30
Baccalauréat	37	36	31	32	28
Bac + 2 ans, niveau bac + 2	27	25	34	29	26
Diplôme supérieur	32	24	32	30	33
TAILLE D'UNITE URBAINE					
Communes rurales	35	40	32	28	30
Communes urbaines de province	35	32	30	31	31
Agglomération parisienne	35	31	38	36	26
PROXIMITE POLITIQUE					
Gauche					
La France Insoumise	45	36	41	39	32
Parti Socialiste	32	29	41	47	22
Parti Socialiste	58	37	40	36	42
Europe Ecologie Les Verts	38	47	36	44	33
La République en Marche					
La République en Marche	31	41	48	46	42
MoDem (*)					
MoDem (*)	19	22	45	34	30
Droite					
Les Républicains	40	36	33	34	43
Les Républicains	40	33	33	34	43
Debout La France	42	37	28	42	42
Rassemblement National					
Rassemblement National	46	41	34	28	32
Aucune formation politique					
Aucune formation politique	23	24	14	17	14
VOTE A LA PRESIDENTIELLE 2017 (1er tour)					
Jean-Luc Mélenchon	40	35	43	42	31
Benoît Hamon	44	30	38	36	42
Emmanuel Macron	31	31	39	36	36
François Fillon	42	40	31	37	44
Nicolas Dupont-Aignan	45	38	35	37	33
Marine Le Pen	36	39	27	26	29

(*) Effectifs inférieurs à 40 individus : ces résultats sont à interpréter avec prudence en raison de la faiblesse des effectifs

Les conversations des Français

Réponses « Oui »	L'échec des négociations entre les syndicats et le patronat sur la réforme de l'assurance-chômage (%)	La campagne des élections européennes (%)	Le sommet au Vietnam sur le nucléaire nord-coréen entre Donald Trump et Kim Jong-Un (%)	La diminution du chômage en janvier (%)	Les tensions entre Paris et La Haye après la montée de l'Etat néerlandais au capital d'Air France-KLM (%)
ENSEMBLE	27	24	24	21	18
SEXE DE L'INTERVIEWE(E)					
Homme	34	26	26	21	21
Femme	21	22	22	21	16
AGE DE L'INTERVIEWE(E)					
Moins de 35 ans					
18 à 24 ans	19	42	21	26	15
25 à 34 ans	13	13	19	11	14
35 ans et plus					
35 à 49 ans	22	22	20	18	15
50 à 64 ans	36	24	25	23	17
65 ans et plus	38	26	30	28	29
PROFESSION DE L'INTERVIEWE(E)					
Artisan ou commerçant	37	40	17	21	5
Profession libérale, cadre supérieur	21	19	25	12	24
Profession intermédiaire	24	20	25	21	19
Employé	26	22	16	22	15
Ouvrier	22	20	20	18	8
Retraité	39	25	30	26	25
Autre inactif	15	33	21	20	14
NIVEAU D'EDUCATION					
Pas de diplôme (*)	38	40	32	23	14
CEP / BEPC / CAP / BEP	31	24	20	24	16
Baccalauréat	25	21	28	19	19
Bac + 2 ans, niveau bac + 2	23	17	22	18	24
Diplôme supérieur	22	21	24	12	22
TAILLE D'UNITE URBAINE					
Communes rurales	30	27	19	27	18
Communes urbaines de province	26	23	26	20	18
Agglomération parisienne	29	22	23	16	22
PROXIMITE POLITIQUE					
Gauche					
La France Insoumise	33	18	14	22	17
Parti Socialiste	39	32	20	31	21
Europe Ecologie Les Verts	21	26	27	15	25
La République en Marche					
La République en Marche	35	35	42	29	27
MoDem (*)					
MoDem (*)	29	18	21	19	15
Droite					
Les Républicains	29	23	28	21	30
Debout La France	32	17	19	20	22
Rassemblement National					
Rassemblement National	32	40	25	24	16
Aucune formation politique					
Aucune formation politique	16	11	17	11	8
VOTE A LA PRESIDENTIELLE 2017 (1er tour)					
Jean-Luc Mélenchon	39	25	19	23	21
Benoît Hamon	35	26	22	18	16
Emmanuel Macron	26	24	29	27	22
François Fillon	24	22	31	21	29
Nicolas Dupont-Aignan	36	34	29	31	12
Marine Le Pen	29	28	21	20	11

(*) Effectifs inférieurs à 40 individus : ces résultats sont à interpréter avec prudence en raison de la faiblesse des effectifs