



# Le Journal du Dimanche

## Les indices de popularité

Octobre 2019

Ifop pour Le Journal du Dimanche



FD N° 116081

Contact Ifop :

Frédéric Dabi

Département Opinion et Stratégies d'Entreprise

TEL : 01 45 84 14 44

[prenom.nom@ifop.com](mailto:prenom.nom@ifop.com)

**OCTOBRE 2019**

# Sommaire

<b>- 1 - La méthodologie .....</b>	<b>1</b>
<b>- 2 - La cote de popularité d’Emmanuel Macron .....</b>	<b>4</b>
Les résultats.....	5
L’évolution de la cote de popularité d’Emmanuel Macron comparée à celle de ses prédécesseurs.....	6
Ventilations – Emmanuel Macron.....	7
L’évolution depuis mai 2017 .....	8
<b>- 3 - La cote de popularité d’Edouard Philippe .....</b>	<b>9</b>
Les résultats.....	10
Ventilations – Edouard Philippe.....	11
L’évolution depuis mai 2017 .....	12

- 1 -

## La méthodologie

# Méthodologie

---

Ce document présente les résultats d'une étude réalisée par l'Ifop. Elle respecte fidèlement les principes scientifiques et déontologiques de l'enquête par sondage. Les enseignements qu'elle indique reflètent un état de l'opinion à l'instant de sa réalisation et non pas une prédiction.

Aucune publication totale ou partielle ne peut être faite sans l'accord exprès de l'Ifop.

## Etude réalisée par l'Ifop pour Le Journal du Dimanche

---

### Echantillon



L'enquête a été menée auprès d'un échantillon de **1 953** personnes, représentatif de la population française âgée de 18 ans et plus.

### Méthodologie



La représentativité de l'échantillon a été assurée par la méthode des quotas (sexe, âge, profession du chef de ménage) après stratification par région et catégorie d'agglomération.

### Mode de recueil



Les interviews ont été réalisées par questionnaire auto-administré en ligne et par téléphone du 11 au 19 octobre 2019.

**Retrouvez gracieusement les sondages et analyses publiés de l'Ifop sur :**

#### Nos applications mobiles



Android



iPhone / iPad

#### Notre site Internet



[www.ifop.com](http://www.ifop.com)

#### Les réseaux sociaux



@IfopOpinion



Ifop Opinion

## Précision relative aux marges d'erreur

La théorie statistique permet de mesurer l'incertitude à attacher à chaque résultat d'une enquête. Cette incertitude s'exprime par un intervalle de confiance situé de part et d'autre de la valeur observée et dans lequel la vraie valeur a une probabilité déterminée de se trouver. Cette incertitude, communément appelée « marge d'erreur », varie en fonction de la taille de l'échantillon et du pourcentage observé comme le montre le tableau ci-dessous :

<b>INTERVALLE DE CONFIANCE A 95% DE CHANCE</b>						
<i>Taille de l'échantillon</i>	<i>Si le pourcentage trouvé est...</i>					
	<b>5 ou 95%</b>	<b>10 ou 90%</b>	<b>20 ou 80%</b>	<b>30 ou 70%</b>	<b>40 ou 60%</b>	<b>50%</b>
<b>100</b>	4,4	6,0	8,0	9,2	9,8	10,0
<b>200</b>	3,1	4,2	5,7	6,5	6,9	7,1
<b>300</b>	2,5	3,5	4,6	5,3	5,7	5,8
<b>400</b>	2,2	3,0	4,0	4,6	4,9	5,0
<b>500</b>	1,9	2,7	3,6	4,1	4,4	4,5
<b>600</b>	1,8	2,4	3,3	3,7	4,0	4,1
<b>700</b>	1,6	2,3	3,0	3,5	3,7	3,8
<b>800</b>	1,5	2,1	2,8	3,2	3,5	3,5
<b>900</b>	1,4	2,0	2,6	3,0	3,2	3,3
<b>1 000</b>	1,4	1,8	2,5	2,8	3,0	3,1
<b>2 000</b>	1,0	1,3	1,8	2,1	2,2	2,2
<b>3 000</b>	0,8	1,1	1,4	1,6	1,8	1,8
<b>4 000</b>	0,7	0,9	1,3	1,5	1,6	1,6
<b>5 000</b>	0,6	0,8	1,1	1,3	1,4	1,4
<b>6 000</b>	0,6	0,8	1,1	1,3	1,4	1,4
<b>8 000</b>	0,5	0,7	0,9	1,0	1,1	1,1
<b>10 000</b>	0,4	0,6	0,8	0,9	0,9	1,0

**Exemple de lecture du tableau :** dans le cas d'un échantillon de **2 000** personnes, si le pourcentage mesuré est de **10%**, la marge d'erreur est égale à **1,3**. Le vrai pourcentage est donc compris entre 8,7% et 11,3%.

- 2 -

## La cote de popularité d'Emmanuel Macron

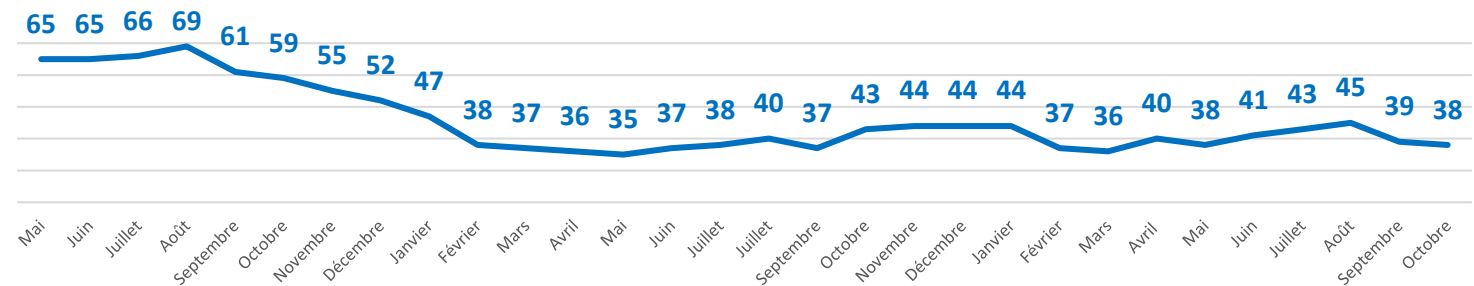
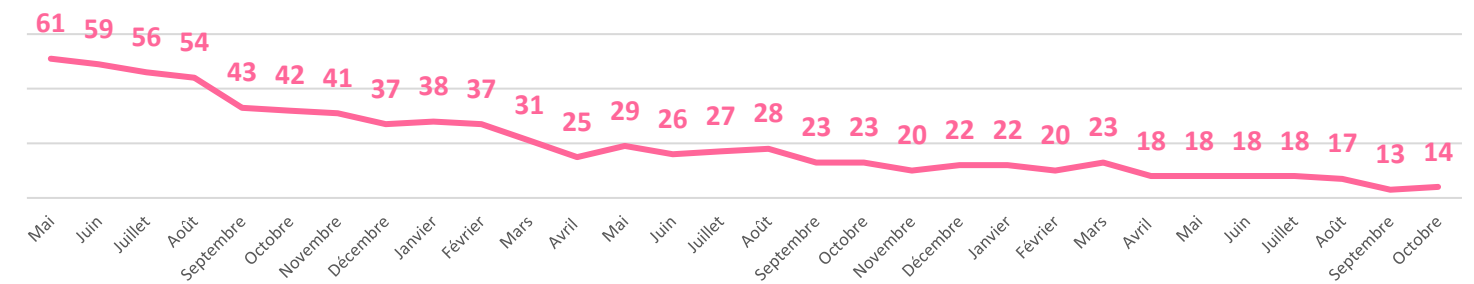
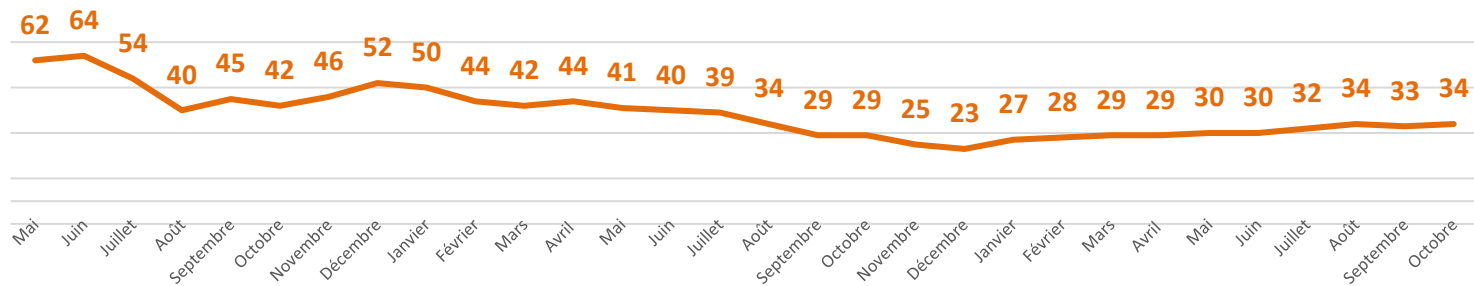
## Les résultats

Question : Êtes-vous satisfait ou mécontent d'Emmanuel Macron comme Président de la République ?



	Rappel Septembre 2019  (%)	<b>Octobre 2019</b>  (%)	<i>Variation</i>
<b>TOTAL Satisfaits</b>	<b>33</b>	<b>34</b>	<b>+1</b>
• Très satisfaits.....	6	5	-1
• Plutôt satisfaits.....	27	29	+2
<b>TOTAL Mécontents</b>	<b>64</b>	<b>64</b>	=
• Plutôt mécontents.....	35	35	=
• Très mécontents.....	29	29	=
- Ne se prononcent pas .....	3	2	-1
<b>TOTAL .....</b>	<b>100</b>	<b>100</b>	

# L'évolution de la cote de popularité d'Emmanuel Macron comparée à celle de ses prédécesseurs





## Ventilations – Emmanuel Macron

	Total Satisfaits		Total Mécontents		Ne se prononcent pas		TOTAL
	10/19 (%)	09/19 (%)	10/19 (%)	09/19 (%)	10/19 (%)	09/19 (%)	(%)
<b>ENSEMBLE</b>	<b>34</b>	<b>33</b>	<b>64</b>	<b>64</b>	<b>2</b>	<b>3</b>	<b>100</b>
<b>Sexe</b>							
Hommes.....	<b>35</b>	37	<b>63</b>	60	<b>2</b>	3	<b>100</b>
Femmes.....	<b>33</b>	31	<b>65</b>	66	<b>2</b>	3	<b>100</b>
<b>Age</b>							
18 à 24 ans .....	<b>40</b>	34	<b>60</b>	63	-	3	<b>100</b>
25 à 34 ans .....	<b>31</b>	33	<b>67</b>	65	<b>2</b>	2	<b>100</b>
35 à 49 ans .....	<b>31</b>	31	<b>67</b>	66	<b>2</b>	3	<b>100</b>
50 à 64 ans .....	<b>32</b>	32	<b>65</b>	65	<b>3</b>	3	<b>100</b>
65 ans et plus .....	<b>38</b>	38	<b>59</b>	57	<b>3</b>	5	<b>100</b>
<b>Profession du chef de famille</b>							
Commerçants, artisans, chefs d'entreprise .....	<b>35</b>	32	<b>63</b>	66	<b>2</b>	2	<b>100</b>
Cadres et prof. intellectuelles supérieures .....	<b>48</b>	47	<b>50</b>	50	<b>2</b>	3	<b>100</b>
Professions intermédiaires .....	<b>30</b>	35	<b>67</b>	61	<b>3</b>	4	<b>100</b>
Employés.....	<b>26</b>	30	<b>73</b>	69	<b>1</b>	1	<b>100</b>
Ouvriers.....	<b>25</b>	23	<b>73</b>	74	<b>2</b>	3	<b>100</b>
Retraités.....	<b>37</b>	33	<b>61</b>	62	<b>2</b>	5	<b>100</b>
<b>Statut de l'interviewé</b>							
Salariés du secteur privé.....	<b>34</b>	36	<b>64</b>	61	<b>2</b>	3	<b>100</b>
Salariés du secteur public .....	<b>23</b>	26	<b>74</b>	72	<b>3</b>	2	<b>100</b>
<b>Proximité politique</b>							
La France Insoumise.....	<b>13</b>	12	<b>86</b>	88	<b>1</b>	-	<b>100</b>
Parti Socialiste.....	<b>24</b>	27	<b>75</b>	70	<b>1</b>	3	<b>100</b>
Europe Ecologie / Les Verts .....	<b>34</b>	29	<b>64</b>	69	<b>2</b>	2	<b>100</b>
La République En Marche .....	<b>94</b>	93	<b>4</b>	5	<b>2</b>	2	<b>100</b>
MoDem. ....	<b>56</b>	71	<b>41</b>	29	<b>3</b>	-	<b>100</b>
UDI .....	<b>46</b>	52	<b>51</b>	44	<b>3</b>	4	<b>100</b>
Les Républicains.....	<b>31</b>	37	<b>69</b>	62	-	1	<b>100</b>
Rassemblement National (ex FN) .....	<b>9</b>	12	<b>90</b>	87	<b>1</b>	1	<b>100</b>
<b>Vote au 1<sup>er</sup> tour de la présidentielle de 2017</b>							
Jean-Luc Mélenchon .....	<b>15</b>	17	<b>85</b>	81	-	2	<b>100</b>
Benoît Hamon .....	<b>18</b>	20	<b>80</b>	80	<b>2</b>	-	<b>100</b>
Emmanuel Macron.....	<b>74</b>	77	<b>24</b>	21	<b>2</b>	2	<b>100</b>
François Fillon .....	<b>46</b>	46	<b>54</b>	52	-	2	<b>100</b>
Nicolas Dupont-Aignan .....	<b>23</b>	13	<b>77</b>	87	-	-	<b>100</b>
Marine Le Pen .....	<b>15</b>	14	<b>84</b>	86	<b>1</b>	-	<b>100</b>

## L'évolution depuis mai 2017

	Satisfaits (%)	Mécontents (%)	Ne se prononcent pas (%)	TOTAL (%)
Mai 2017 .....	62	31	7	100
Juin 2017 .....	64	35	1	100
Juillet 2017 .....	54	43	3	100
Août 2017.....	40	57	3	100
Septembre 2017.....	45	53	2	100
Octobre 2017 .....	42	56	2	100
Novembre 2017 .....	46	52	2	100
Décembre 2017.....	52	46	2	100
Janvier 2018 .....	50	49	1	100
Février 2018 .....	44	55	1	100
Mars 2018 .....	42	57	1	100
Avril 2018 .....	44	55	1	100
Mai 2018 .....	41	57	2	100
Juin 2018 .....	40	58	2	100
Juillet 2018 .....	39	61	-	100
Août 2018.....	34	66	-	100
Septembre 2018.....	29	70	1	100
Octobre 2018 .....	29	70	1	100
Novembre 2018 .....	25	73	2	100
Décembre 2018.....	23	76	1	100
Janvier 2019 .....	27	72	1	100
Février 2019 .....	28	71	1	100
Mars 2019 .....	29	69	2	100
Avril 2019 .....	29	69	2	100
Mai 2019 .....	30	67	3	100
Juin 2019 .....	30	67	3	100
Juillet 2019 .....	32	68	-	100
Août 2019.....	34	66	-	100
Septembre 2019.....	33	64	3	100
<b>Octobre 2019.....</b>	<b>34</b>	<b>64</b>	<b>2</b>	<b>100</b>

**- 3 -**

## **La cote de popularité d'Edouard Philippe**

## Les résultats

Question : Êtes-vous satisfait ou mécontent d'Edouard Philippe comme Premier ministre ?



	Rappel Septembre 2019  (%)	<b>Octobre 2019</b>  (%)	<i>Variation</i>
<b>TOTAL Satisfaits</b>	<b>38</b>	<b>36</b>	<b>-2</b>
• Très satisfaits.....	5	5	=
• Plutôt satisfaits.....	33	31	-2
<b>TOTAL Mécontents</b>	<b>56</b>	<b>60</b>	<b>+4</b>
• Plutôt mécontents.....	33	36	+3
• Très mécontents.....	23	24	+1
- Ne se prononcent pas .....	6	4	-2
TOTAL .....	<b>100</b>	<b>100</b>	

## Ventilations – Edouard Philippe

	Total Satisfaits		Total Mécontents		Ne se prononcent pas		TOTAL
	09/19 (%)	08/19 (%)	09/19 (%)	08/19 (%)	09/19 (%)	08/19 (%)	(%)
<b>ENSEMBLE</b>	<b>36</b>	<b>38</b>	<b>60</b>	<b>56</b>	<b>4</b>	<b>6</b>	<b>100</b>
<b>Sexe</b>							
Hommes.....	36	39	59	56	5	5	100
Femmes.....	35	37	61	56	4	7	100
<b>Age</b>							
18 à 24 ans .....	36	38	57	57	7	5	100
25 à 34 ans .....	32	36	65	57	3	7	100
35 à 49 ans .....	30	34	66	61	4	5	100
50 à 64 ans .....	35	35	61	61	4	4	100
65 ans et plus .....	47	48	48	44	5	8	100
<b>Profession du chef de famille</b>							
Commerçants, artisans, chefs d'entreprise .....	43	38	54	60	3	2	100
Cadres et prof. intellectuelles supérieures .....	47	45	51	51	2	4	100
Professions intermédiaires .....	33	38	64	57	3	5	100
Employés.....	27	40	71	58	2	2	100
Ouvriers.....	21	26	72	65	7	9	100
Retraités.....	41	41	53	52	6	7	100
<b>Statut de l'interviewé</b>							
Salariés du secteur privé.....	33	38	64	56	3	6	100
Salariés du secteur public .....	27	34	67	61	6	5	100
<b>Proximité politique</b>							
La France Insoumise.....	14	21	80	74	6	5	100
Parti Socialiste.....	30	34	67	64	3	2	100
Europe Ecologie / Les Verts .....	39	37	57	55	4	8	100
La République En Marche .....	89	91	8	6	3	3	100
MoDem. ....	63	74	35	21	2	5	100
UDI .....	47	59	48	37	5	4	100
Les Républicains.....	36	47	63	52	1	1	100
Rassemblement National (ex FN) .....	13	21	83	75	4	4	100
<b>Vote au 1<sup>er</sup> tour de la présidentielle de 2017</b>							
Jean-Luc Mélenchon.....	16	17	80	80	4	3	100
Benoît Hamon .....	25	27	72	72	3	1	100
Emmanuel Macron.....	73	78	25	19	2	3	100
François Fillon .....	51	56	48	41	1	3	100
Nicolas Dupont-Aignan .....	25	21	75	65	-	14	100
Marine Le Pen .....	18	20	78	76	4	4	100

## L'évolution depuis mai 2017

	Satisfaits (%)	Mécontents (%)	Ne se prononcent pas (%)	TOTAL (%)
Mai 2017 .....	55	24	21	100
Juin 2017 .....	64	32	4	100
Juillet 2017 .....	56	37	7	100
Août 2017.....	47	45	8	100
Septembre 2017.....	48	46	6	100
Octobre 2017 .....	47	47	6	100
Novembre 2017 .....	49	45	6	100
Décembre 2017.....	54	42	4	100
Janvier 2018 .....	49	47	4	100
Février 2018 .....	46	50	4	100
Mars 2018 .....	43	54	3	100
Avril 2018 .....	45	50	5	100
Mai 2018 .....	45	50	5	100
Juin 2018 .....	42	54	4	100
Juillet 2018 .....	41	57	2	100
Août 2018.....	40	58	2	100
Septembre 2018.....	34	61	5	100
Octobre 2018 .....	41	55	4	100
Novembre 2018 .....	34	62	4	100
Décembre 2018.....	31	66	3	100
Janvier 2019 .....	30	67	3	100
Février 2019 .....	31	66	3	100
Mars 2019 .....	33	64	3	100
Avril 2019 .....	33	63	4	100
Mai 2019 .....	34	61	5	100
Juin 2019 .....	34	61	5	100
Juillet 2019 .....	36	62	2	100
Août 2019.....	36	64	-	100
Septembre 2019.....	38	56	6	100
<b>Octobre 2019.....</b>	<b>36</b>	<b>60</b>	<b>4</b>	<b>100</b>