



ifop



FIDUCIAL



PARIS  
MATCH



SUD  
RADIO

# Le tableau de bord politique Paris Match/Sud Radio - Ifop/Fiducial

Octobre 2019

Ifop-Fiducial pour Paris Match et Sud Radio



FD/JF N° 116082

Contacts Ifop :

Frédéric Dabi / Jérôme Fourquet

Département Opinion et Stratégies d'Entreprise

TEL : 01 45 84 14 44

[prenom.nom@ifop.com](mailto:prenom.nom@ifop.com)

# Sommaire

<b>- 1 - La méthodologie .....</b>	<b>1</b>
<b>- 2 - Les résultats de l'étude.....</b>	<b>4</b>
- 2.1 - <i>Le match de l'exécutif</i> .....	5
- 2.1.1 - <b>Le président de la République .....</b>	<b>6</b>
L'approbation de l'action d'Emmanuel Macron comme président de la République.....	7
L'évolution de la cote d'approbation de l'action d'Emmanuel Macron comme président de la République .....	8
Les traits d'image associés au président de la République .....	10
- 2.1.2 - <b>Le Premier ministre .....</b>	<b>17</b>
L'approbation de l'action d'Edouard Philippe comme Premier ministre .....	18
L'évolution de la cote d'approbation de l'action d'Edouard Philippe comme Premier ministre .....	19
Les traits d'image associés au Premier ministre.....	21
- 2.1.3 - <b>L'opposition .....</b>	<b>28</b>
La formation politique incarnant le mieux l'opposition à Emmanuel Macron (avec EELV) ..	29
L'évolution depuis septembre 2019 .....	30
L'évolution depuis mai 2017 (jusqu'en juillet 2019, sans EELV).....	31
- 2.2 - <i>Le match des Français</i> .....	33
Les conversations des Français.....	34

- 1 -

## La méthodologie

# Méthodologie

---

Ce document présente les résultats d'une étude réalisée par l'Ifop. Elle respecte fidèlement les principes scientifiques et déontologiques de l'enquête par sondage. Les enseignements qu'elle indique reflètent un état de l'opinion à l'instant de sa réalisation et non pas une prédiction.

Aucune publication totale ou partielle ne peut être faite sans l'accord exprès de l'Ifop.

## Etude réalisée par Ifop-Fiducial pour Paris Match et Sud Radio

---

### Echantillon



L'enquête a été menée auprès d'un échantillon de **1 003** personnes, représentatif de la population française âgée de 18 ans et plus.

### Méthodologie



La représentativité de l'échantillon a été assurée par la méthode des quotas (sexe, âge, profession du chef de ménage, niveau d'éducation) après stratification par région et catégorie d'agglomération.

### Mode de recueil



Les interviews ont été réalisées par questionnaire auto-administré en ligne du 2 au 3 octobre 2019.

**Retrouvez en libre-accès les sondages et analyses de l'Ifop sur :**

#### Nos applications mobiles



[Android](#)



[iPhone / iPad](#)

#### Notre site Internet



[www.ifop.com](http://www.ifop.com)

#### Les réseaux sociaux



[@IfopOpinion](#)



[Ifop Opinion](#)

## Précision relative aux marges d'erreur

La théorie statistique permet de mesurer l'incertitude à attacher à chaque résultat d'une enquête. Cette incertitude s'exprime par un intervalle de confiance situé de part et d'autre de la valeur observée et dans lequel la vraie valeur a une probabilité déterminée de se trouver. Cette incertitude, communément appelée « marge d'erreur », varie en fonction de la taille de l'échantillon et du pourcentage observé comme le montre le tableau ci-dessous :

<b>INTERVALLE DE CONFIANCE A 95% DE CHANCE</b>						
Taille de l'échantillon	Si le pourcentage trouvé est...					
	5 ou 95%	10 ou 90%	20 ou 80%	30 ou 70%	40 ou 60%	50%
<b>100</b>	4,4	6,0	8,0	9,2	9,8	10,0
<b>200</b>	3,1	4,2	5,7	6,5	6,9	7,1
<b>300</b>	2,5	3,5	4,6	5,3	5,7	5,8
<b>400</b>	2,2	3,0	4,0	4,6	4,9	5,0
<b>500</b>	1,9	2,7	3,6	4,1	4,4	4,5
<b>600</b>	1,8	2,4	3,3	3,7	4,0	4,1
<b>700</b>	1,6	2,3	3,0	3,5	3,7	3,8
<b>800</b>	1,5	2,1	2,8	3,2	3,5	3,5
<b>900</b>	1,4	2,0	2,6	3,0	3,2	3,3
<b>1 000</b>	1,4	1,8	2,5	2,8	3,0	3,1
<b>2 000</b>	1,0	1,3	1,8	2,1	2,2	2,2
<b>3 000</b>	0,8	1,1	1,4	1,6	1,8	1,8
<b>4 000</b>	0,7	0,9	1,3	1,5	1,6	1,6
<b>5 000</b>	0,6	0,8	1,1	1,3	1,4	1,4
<b>6 000</b>	0,6	0,8	1,1	1,3	1,4	1,4
<b>8 000</b>	0,5	0,7	0,9	1,0	1,1	1,1
<b>10 000</b>	0,4	0,6	0,8	0,9	0,9	1,0

**Exemple de lecture du tableau :** dans le cas d'un échantillon de **1 000** personnes, si le pourcentage mesuré est de **10%**, la marge d'erreur est égale à **1,8**. Le vrai pourcentage est donc compris entre 8,2% et 11,8%.

**- 2 -**

## **Les résultats de l'étude**

**- 2.1 -**

## **Le match de l'exécutif**

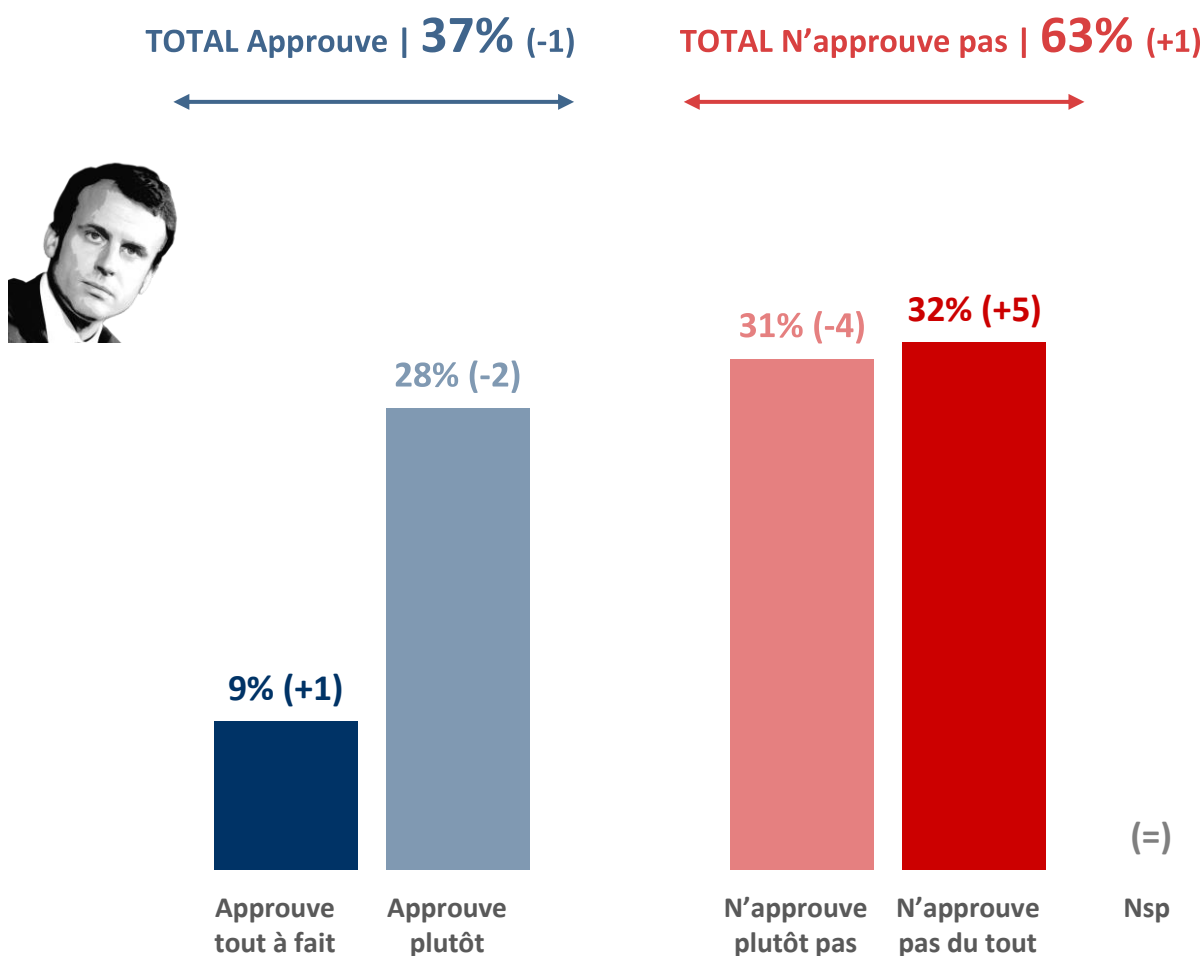
**- 2.1.1 -**

## ***Le président de la République***



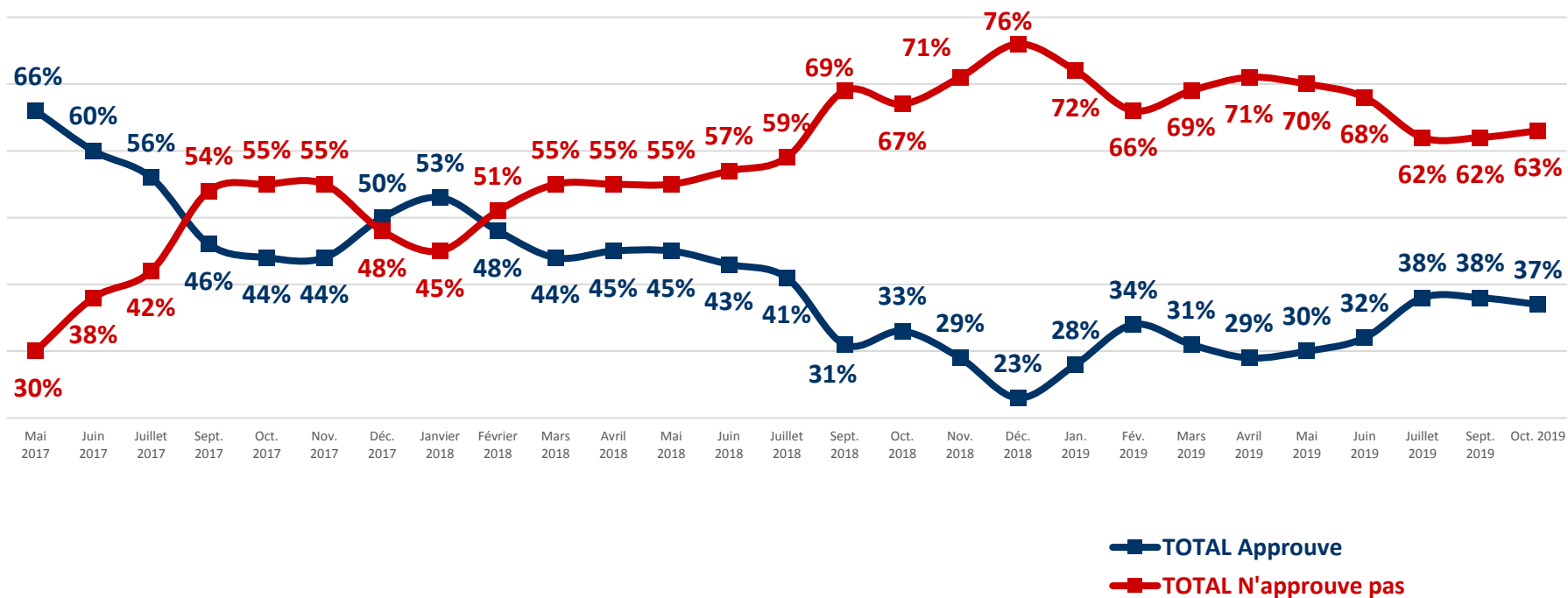
# L'approbation de l'action d'Emmanuel Macron comme président de la République

Question : Approuvez-vous ou n'approuvez-vous pas l'action d'Emmanuel Macron comme président de la République ?



# L'évolution de la cote d'approbation de l'action d'Emmanuel Macron comme président de la République

Question : Approuvez-vous ou n'approuvez-vous pas l'action d'Emmanuel Macron comme président de la République ?



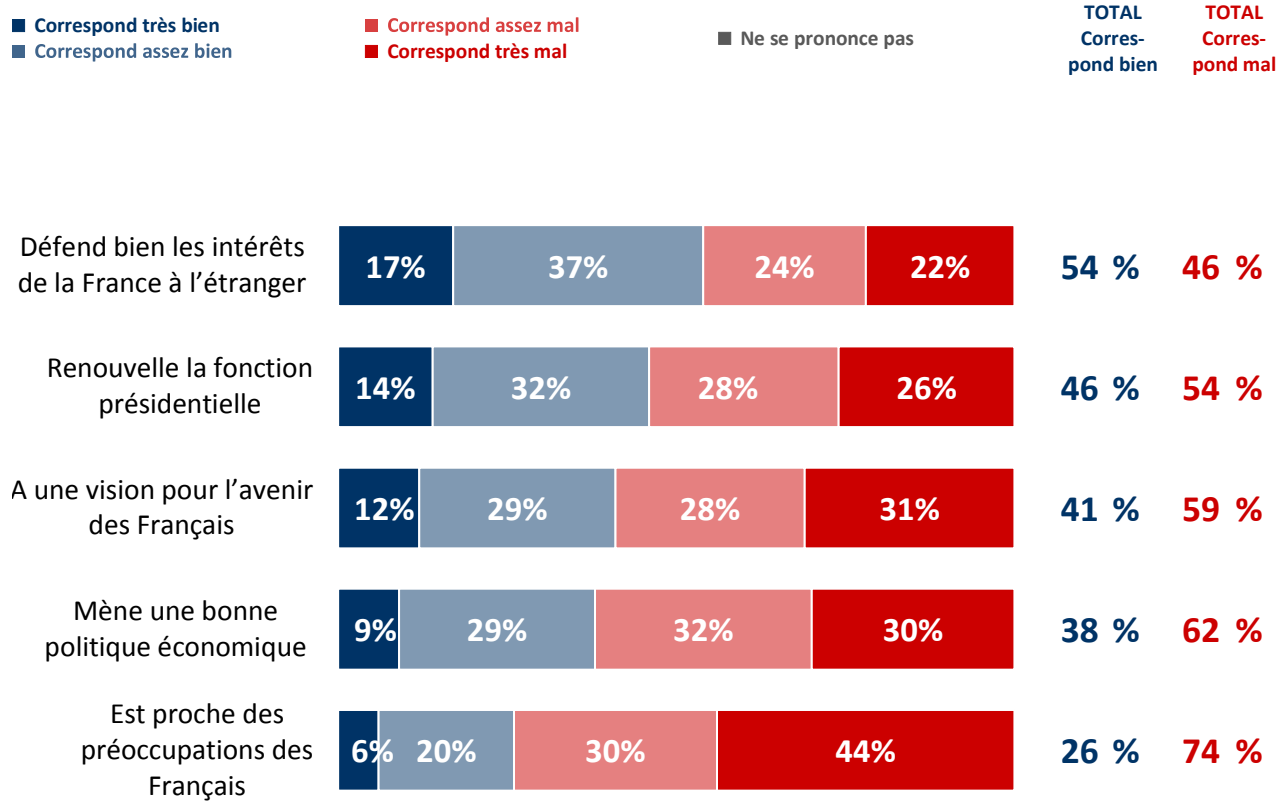
## L'approbation de l'action d'Emmanuel Macron comme président de la République

	TOTAL Approuve (%)	Approuve tout à fait (%)	Approuve plutôt (%)	TOTAL N'approuve pas (%)	N'approuve plutôt pas (%)	N'approuve pas du tout (%)
<b>ENSEMBLE</b>	<b>37</b>	<b>9</b>	<b>28</b>	<b>63</b>	<b>31</b>	<b>32</b>
<b>SEXE DE L'INTERVIEWE(E)</b>						
Homme .....	40	13	27	60	29	31
Femme .....	35	6	29	65	33	32
<b>AGE DE L'INTERVIEWE(E)</b>						
<b>Moins de 35 ans</b>	<b>32</b>	<b>9</b>	<b>23</b>	<b>68</b>	<b>36</b>	<b>32</b>
18 à 24 ans .....	35	7	28	65	35	30
25 à 34 ans .....	30	11	19	70	36	34
<b>35 ans et plus</b>	<b>39</b>	<b>9</b>	<b>30</b>	<b>61</b>	<b>30</b>	<b>31</b>
35 à 49 ans .....	38	7	31	62	28	34
50 à 64 ans .....	34	6	28	66	31	35
65 ans et plus .....	46	15	31	54	30	24
<b>PROFESSION DE L'INTERVIEWE(E)</b>						
Artisan ou commerçant (*) .....	32	10	22	68	27	41
Profession libérale, cadre supérieur .....	55	14	41	45	32	13
Profession intermédiaire .....	47	6	41	53	25	28
Employé .....	27	6	21	73	36	37
Ouvrier .....	22	6	16	78	32	46
Retraité .....	43	13	30	57	30	27
Autre inactif .....	31	8	23	69	33	36
<b>NIVEAU D'EDUCATION</b>						
Pas de diplôme (*) .....	28	19	9	72	31	41
CEP / BEPC / CAP / BEP .....	28	8	20	72	36	36
Baccalauréat .....	32	8	24	68	29	39
Bac + 2 ans, niveau bac + 2 .....	42	7	35	58	30	28
Diplôme supérieur .....	50	12	38	50	29	21
<b>TAILLE D'UNITE URBAINE</b>						
Communes rurales .....	31	10	21	69	33	36
Communes urbaines de province .....	37	9	28	63	32	31
Agglomération parisienne .....	47	8	39	53	25	28
<b>PROXIMITE POLITIQUE</b>						
<b>Gauche</b>	<b>30</b>	<b>6</b>	<b>24</b>	<b>70</b>	<b>37</b>	<b>33</b>
La France Insoumise .....	11	2	9	89	36	53
Parti Socialiste .....	41	8	33	59	39	20
Europe Ecologie Les Verts .....	38	3	35	62	39	23
<b>La République en Marche</b>	<b>97</b>	<b>43</b>	<b>54</b>	<b>3</b>	<b>2</b>	<b>1</b>
<b>MoDem (*)</b>	<b>54</b>	<b>12</b>	<b>42</b>	<b>46</b>	<b>41</b>	<b>5</b>
<b>Droite</b>	<b>35</b>	<b>1</b>	<b>34</b>	<b>65</b>	<b>31</b>	<b>34</b>
Les Républicains .....	39	1	38	61	31	30
Debout La France (*) .....	15	-	15	85	37	48
<b>Rassemblement National</b>	<b>14</b>	<b>3</b>	<b>11</b>	<b>86</b>	<b>28</b>	<b>58</b>
<b>Aucune formation politique</b>	<b>31</b>	<b>5</b>	<b>26</b>	<b>69</b>	<b>40</b>	<b>29</b>
<b>VOTE A LA PRESIDENTIELLE 2017 (1er tour)</b>						
Jean-Luc Mélenchon .....	18	2	16	82	40	42
Benoît Hamon .....	27	6	21	73	49	24
Emmanuel Macron .....	76	23	53	24	21	3
François Fillon .....	53	11	42	47	19	28
Nicolas Dupont-Aignan (*) .....	16	7	9	84	37	47
Marine Le Pen .....	15	3	12	85	31	54

(\*) Effectifs inférieurs à 40 individus : ces résultats sont à interpréter avec prudence en raison de la faiblesse des effectifs

# Les traits d'image associés au président de la République

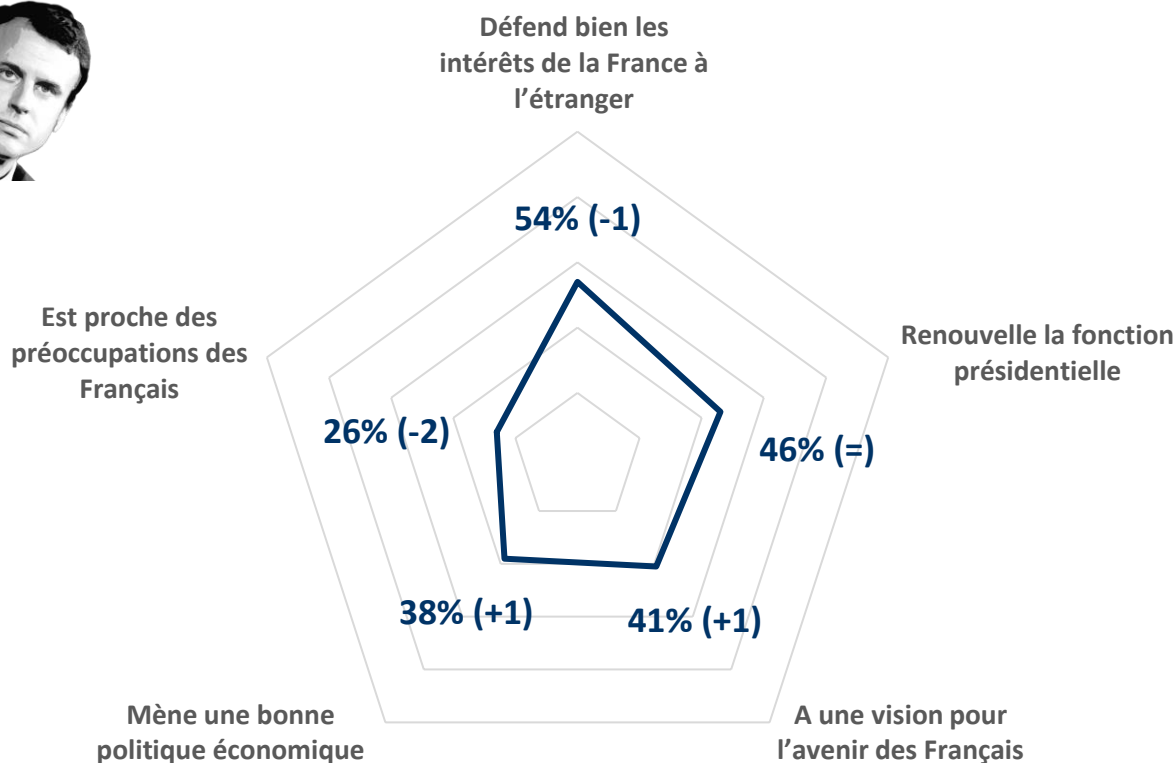
**Question :** Pour chacune des appréciations suivantes, dites-moi si elle correspond bien ou mal à l'idée que vous vous faites d'Emmanuel Macron comme président de la République ?



# Les traits d'image associés au président de la République

Question : Pour chacune des appréciations suivantes, dites-moi si elle correspond bien ou mal à l'idée que vous vous faites d'Emmanuel Macron comme président de la République ?

## - Récapitulatif Total « Correspond bien » -



## Les traits d'image associés au président de la République

### Défend bien les intérêts de la France à l'étranger

	TOTAL Cor- respond bien (%)	Correspond très bien (%)	Correspond assez bien (%)	TOTAL Cor- respond mal (%)	Correspond assez mal (%)	Correspond très mal (%)
<b>ENSEMBLE</b>	<b>54</b>	<b>17</b>	<b>37</b>	<b>46</b>	<b>24</b>	<b>22</b>
<b>SEXE DE L'INTERVIEWE(E)</b>						
Homme .....	59	22	37	41	22	19
Femme .....	49	12	37	51	25	26
<b>AGE DE L'INTERVIEWE(E)</b>						
<b>Moins de 35 ans</b>						
18 à 24 ans .....	41	7	34	59	30	29
25 à 34 ans .....	39	12	27	61	34	27
<b>35 ans et plus</b>						
35 à 49 ans .....	59	19	40	41	21	20
50 à 64 ans .....	55	13	42	45	19	26
65 ans et plus .....	52	17	35	48	24	24
72 ans et plus .....	72	28	44	28	18	10
<b>PROFESSION DE L'INTERVIEWE(E)</b>						
Artisan ou commerçant (*) .....	42	13	29	58	28	30
Profession libérale, cadre supérieur .....	63	25	38	37	25	12
Profession intermédiaire .....	59	13	46	41	26	15
Employé .....	38	6	32	62	29	33
Ouvrier .....	40	11	29	60	24	36
Retraité .....	69	28	41	31	17	14
Autre inactif .....	48	11	37	52	24	28
<b>NIVEAU D'EDUCATION</b>						
Pas de diplôme (*) .....	38	12	26	62	26	36
CEP / BEPC / CAP / BEP .....	50	13	37	50	25	25
Baccalauréat .....	46	13	33	54	24	30
Bac + 2 ans, niveau bac + 2 .....	60	20	40	40	20	20
Diplôme supérieur .....	63	22	41	37	24	13
<b>TAILLE D'UNITE URBAINE</b>						
Communes rurales .....	49	13	36	51	26	25
Communes urbaines de province .....	54	16	38	46	24	22
Agglomération parisienne .....	60	22	38	40	17	23
<b>PROXIMITE POLITIQUE</b>						
<b>Gauche</b>						
La France Insoumise .....	55	12	43	45	24	21
Parti Socialiste .....	37	3	34	63	29	34
Parti Socialiste .....	68	19	49	32	17	15
Europe Ecologie Les Verts .....	65	13	52	35	20	15
<b>La République en Marche</b>	<b>99</b>	<b>63</b>	<b>36</b>	<b>1</b>	<b>1</b>	<b>-</b>
<b>MoDem (*)</b>	<b>82</b>	<b>33</b>	<b>49</b>	<b>18</b>	<b>16</b>	<b>2</b>
<b>Droite</b>						
Les Républicains .....	57	12	45	43	27	16
Les Républicains .....	62	11	51	38	29	9
Debout La France (*) .....	40	8	32	60	32	28
<b>Rassemblement National</b>	<b>31</b>	<b>4</b>	<b>27</b>	<b>69</b>	<b>24</b>	<b>45</b>
<b>Aucune formation politique</b>	<b>43</b>	<b>9</b>	<b>34</b>	<b>57</b>	<b>32</b>	<b>25</b>
<b>VOTE A LA PRESIDENTIELLE 2017 (1er tour)</b>						
Jean-Luc Mélenchon .....	45	6	39	55	25	30
Benoît Hamon .....	59	13	46	41	30	11
Emmanuel Macron .....	81	42	39	19	17	2
François Fillon .....	70	28	42	30	13	17
Nicolas Dupont-Aignan (*) .....	40	4	36	60	31	29
Marine Le Pen .....	36	4	32	64	25	39

(\*) Effectifs inférieurs à 40 individus : ces résultats sont à interpréter avec prudence en raison de la faiblesse des effectifs

## Les traits d'image associés au président de la République

### Renouvelle la fonction présidentielle

	TOTAL Cor- respond bien (%)	Correspond très bien (%)	Correspond assez bien (%)	TOTAL Cor- respond mal (%)	Correspond assez mal (%)	Correspond très mal (%)
<b>ENSEMBLE</b>	<b>46</b>	<b>14</b>	<b>32</b>	<b>54</b>	<b>28</b>	<b>26</b>
<b>SEXE DE L'INTERVIEWE(E)</b>						
Homme .....	50	17	33	50	25	25
Femme .....	41	11	30	59	31	28
<b>AGE DE L'INTERVIEWE(E)</b>						
<b>Moins de 35 ans</b>						
18 à 24 ans .....	38	9	29	62	35	27
25 à 34 ans .....	37	13	24	63	32	31
<b>35 ans et plus</b>						
35 à 49 ans .....	49	15	34	51	26	25
50 à 64 ans .....	42	11	31	58	30	28
65 ans et plus .....	45	10	35	55	26	29
59	24	35	41	23	18	
<b>PROFESSION DE L'INTERVIEWE(E)</b>						
Artisan ou commerçant (*) .....	30	11	19	70	30	40
Profession libérale, cadre supérieur .....	57	21	36	43	24	19
Profession intermédiaire .....	45	13	32	55	32	23
Employé .....	38	6	32	62	29	33
Ouvrier .....	32	7	25	68	33	35
Retraité .....	58	22	36	42	21	21
Autre inactif .....	39	11	28	61	32	29
<b>NIVEAU D'EDUCATION</b>						
Pas de diplôme (*) .....	24	12	12	76	23	53
CEP / BEPC / CAP / BEP .....	38	12	26	62	34	28
Baccalauréat .....	42	11	31	58	26	32
Bac + 2 ans, niveau bac + 2 .....	51	12	39	49	25	24
Diplôme supérieur .....	54	21	33	46	27	19
<b>TAILLE D'UNITE URBAINE</b>						
Communes rurales .....	40	11	29	60	32	28
Communes urbaines de province .....	47	15	32	53	28	25
Agglomération parisienne .....	49	14	35	51	22	29
<b>PROXIMITE POLITIQUE</b>						
<b>Gauche</b>						
La France Insoumise .....	44	9	35	56	31	25
Parti Socialiste .....	31	2	29	69	34	35
Europe Ecologie Les Verts .....	50	16	34	50	34	16
51	8	43	49	28	21	
<b>La République en Marche</b>						
94	54	40	6	5	1	
<b>MoDem (*)</b>						
68	22	46	32	22	10	
<b>Droite</b>						
Les Républicains .....	47	12	35	53	28	25
50	11	39	50	30	20	
Debout La France (*) .....	35	8	27	65	33	32
<b>Rassemblement National</b>						
23	3	20	77	27	50	
<b>Aucune formation politique</b>						
36	7	29	64	37	27	
<b>VOTE A LA PRESIDENTIELLE 2017 (1er tour)</b>						
Jean-Luc Mélenchon .....	33	5	28	67	33	34
Benoît Hamon .....	39	9	30	61	43	18
Emmanuel Macron .....	79	37	42	21	16	5
François Fillon .....	56	17	39	44	22	22
Nicolas Dupont-Aignan (*) .....	21	2	19	79	45	34
Marine Le Pen .....	28	5	23	72	28	44

(\*) Effectifs inférieurs à 40 individus : ces résultats sont à interpréter avec prudence en raison de la faiblesse des effectifs

## Les traits d'image associés au président de la République

### A une vision pour l'avenir des Français

	TOTAL Cor- respond bien (%)	Correspond très bien (%)	Correspond assez bien (%)	TOTAL Cor- respond mal (%)	Correspond assez mal (%)	Correspond très mal (%)
<b>ENSEMBLE</b>	<b>41</b>	<b>12</b>	<b>29</b>	<b>59</b>	<b>28</b>	<b>31</b>
<b>SEXE DE L'INTERVIEWE(E)</b>						
Homme .....	45	16	29	55	26	29
Femme .....	37	8	29	63	31	32
<b>AGE DE L'INTERVIEWE(E)</b>						
<b>Moins de 35 ans</b>						
18 à 24 ans .....	40	6	34	60	31	29
25 à 34 ans .....	38	13	25	62	26	36
<b>35 ans et plus</b>						
35 à 49 ans .....	41	12	29	59	29	30
50 à 64 ans .....	39	9	30	61	28	33
65 ans et plus .....	36	8	28	64	30	34
65 ans et plus .....	52	20	32	48	27	21
<b>PROFESSION DE L'INTERVIEWE(E)</b>						
Artisan ou commerçant (*) .....	35	10	25	65	18	47
Profession libérale, cadre supérieur .....	53	12	41	47	31	16
Profession intermédiaire .....	43	10	33	57	31	26
Employé .....	29	6	23	71	31	40
Ouvrier .....	28	9	19	72	26	46
Retraité .....	49	18	31	51	27	24
Autre inactif .....	39	9	30	61	27	34
<b>NIVEAU D'EDUCATION</b>						
Pas de diplôme (*) .....	21	16	5	79	31	48
CEP / BEPC / CAP / BEP .....	31	10	21	69	35	34
Baccalauréat .....	38	11	27	62	24	38
Bac + 2 ans, niveau bac + 2 .....	48	8	40	52	26	26
Diplôme supérieur .....	51	17	34	49	26	23
<b>TAILLE D'UNITE URBAINE</b>						
Communes rurales .....	38	10	28	62	30	32
Communes urbaines de province .....	40	12	28	60	30	30
Agglomération parisienne .....	47	13	34	53	22	31
<b>PROXIMITE POLITIQUE</b>						
<b>Gauche</b>						
La France Insoumise .....	37	10	27	63	30	33
Parti Socialiste .....	25	5	20	75	26	49
Europe Ecologie Les Verts .....	49	17	32	51	30	21
.....	39	8	31	61	36	25
<b>La République en Marche</b>						
.....	97	46	51	3	3	-
<b>MoDem (*)</b>						
.....	59	22	37	41	22	19
<b>Droite</b>						
Les Républicains .....	39	6	33	61	33	28
.....	37	5	32	63	41	22
Debout La France (*) .....	46	8	38	54	14	40
<b>Rassemblement National</b>						
.....	18	2	16	82	25	57
<b>Aucune formation politique</b>						
.....	33	6	27	67	38	29
<b>VOTE A LA PRESIDENTIELLE 2017 (1er tour)</b>						
Jean-Luc Mélenchon .....	22	7	15	78	34	44
Benoît Hamon .....	35	11	24	65	42	23
Emmanuel Macron .....	78	27	51	22	15	7
François Fillon .....	49	14	35	51	30	21
Nicolas Dupont-Aignan (*) .....	26	4	22	74	34	40
Marine Le Pen .....	24	3	21	76	24	52

(\*) Effectifs inférieurs à 40 individus : ces résultats sont à interpréter avec prudence en raison de la faiblesse des effectifs



## Les traits d'image associés au président de la République

### Mène une bonne politique économique

	TOTAL Cor- respond bien (%)	Correspond très bien (%)	Correspond assez bien (%)	TOTAL Cor- respond mal (%)	Correspond assez mal (%)	Correspond très mal (%)
<b>ENSEMBLE</b>	<b>38</b>	<b>9</b>	<b>29</b>	<b>62</b>	<b>32</b>	<b>30</b>
<b>SEXE DE L'INTERVIEWE(E)</b>						
Homme .....	41	11	30	59	31	28
Femme .....	35	6	29	65	33	32
<b>AGE DE L'INTERVIEWE(E)</b>						
<b>Moins de 35 ans</b>						
18 à 24 ans .....	35	4	31	65	40	25
25 à 34 ans .....	32	14	18	68	37	31
<b>35 ans et plus</b>						
35 à 49 ans .....	40	8	32	60	30	30
50 à 64 ans .....	37	7	30	63	29	34
65 ans et plus .....	36	6	30	64	30	34
65 ans et plus .....	47	11	36	53	30	23
<b>PROFESSION DE L'INTERVIEWE(E)</b>						
Artisan ou commerçant (*) .....	31	7	24	69	29	40
Profession libérale, cadre supérieur .....	48	16	32	52	36	16
Profession intermédiaire .....	42	7	35	58	32	26
Employé .....	26	6	20	74	39	35
Ouvrier .....	26	5	21	74	30	44
Retraité .....	47	11	36	53	28	25
Autre inactif .....	36	6	30	64	30	34
<b>NIVEAU D'EDUCATION</b>						
Pas de diplôme (*) .....	20	12	8	80	35	45
CEP / BEPC / CAP / BEP .....	32	8	24	68	34	34
Baccalauréat .....	34	7	27	66	28	38
Bac + 2 ans, niveau bac + 2 .....	41	5	36	59	33	26
Diplôme supérieur .....	48	13	35	52	32	20
<b>TAILLE D'UNITE URBAINE</b>						
Communes rurales .....	33	7	26	67	35	32
Communes urbaines de province .....	38	9	29	62	32	30
Agglomération parisienne .....	46	9	37	54	27	27
<b>PROXIMITE POLITIQUE</b>						
<b>Gauche</b>						
La France Insoumise .....	29	6	23	71	38	33
Parti Socialiste .....	15	4	11	85	32	53
Parti Socialiste .....	41	7	34	59	37	22
Europe Ecologie Les Verts .....	32	7	25	68	44	24
<b>La République en Marche</b>						
La République en Marche .....	95	40	55	5	5	-
<b>MoDem (*)</b>						
MoDem (*) .....	59	15	44	41	34	7
<b>Droite</b>						
Les Républicains .....	38	3	35	62	36	26
Les Républicains .....	40	3	37	60	38	22
Debout La France (*) .....	22	4	18	78	47	31
<b>Rassemblement National</b>						
Rassemblement National .....	15	1	14	85	29	56
<b>Aucune formation politique</b>						
Aucune formation politique .....	33	4	29	67	39	28
<b>VOTE A LA PRESIDENTIELLE 2017 (1er tour)</b>						
Jean-Luc Mélenchon .....	19	5	14	81	37	44
Benoît Hamon .....	32	5	27	68	36	32
Emmanuel Macron .....	73	24	49	27	24	3
François Fillon .....	54	8	46	46	23	23
Nicolas Dupont-Aignan (*) .....	9	-	9	91	60	31
Marine Le Pen .....	20	2	18	80	31	49

(\*) Effectifs inférieurs à 40 individus : ces résultats sont à interpréter avec prudence en raison de la faiblesse des effectifs

## Les traits d'image associés au président de la République

### Est proche des préoccupations des Français

	TOTAL Cor- respond bien (%)	Correspond très bien (%)	Correspond assez bien (%)	TOTAL Cor- respond mal (%)	Correspond assez mal (%)	Correspond très mal (%)
<b>ENSEMBLE</b>	<b>26</b>	<b>6</b>	<b>20</b>	<b>74</b>	<b>30</b>	<b>44</b>
<b>SEXE DE L'INTERVIEWE(E)</b>						
Homme .....	30	7	23	70	27	43
Femme .....	22	4	18	78	33	45
<b>AGE DE L'INTERVIEWE(E)</b>						
<b>Moins de 35 ans</b>						
18 à 24 ans .....	26	5	21	74	33	41
25 à 34 ans .....	26	9	17	74	28	46
<b>35 ans et plus</b>						
35 à 49 ans .....	26	5	21	74	30	44
50 à 64 ans .....	25	6	19	75	30	45
65 ans et plus .....	20	4	16	80	29	51
33 ans et plus .....	33	5	28	67	32	35
<b>PROFESSION DE L'INTERVIEWE(E)</b>						
Artisan ou commerçant (*) .....	25	5	20	75	21	54
Profession libérale, cadre supérieur .....	31	8	23	69	38	31
Profession intermédiaire .....	26	3	23	74	30	44
Employé .....	24	6	18	76	25	51
Ouvrier .....	17	6	11	83	28	55
Retraité .....	30	6	24	70	32	38
Autre inactif .....	22	5	17	78	32	46
<b>NIVEAU D'EDUCATION</b>						
Pas de diplôme (*) .....	22	17	5	78	19	59
CEP / BEPC / CAP / BEP .....	20	5	15	80	32	48
Baccalauréat .....	26	6	20	74	23	51
Bac + 2 ans, niveau bac + 2 .....	25	4	21	75	35	40
Diplôme supérieur .....	33	6	27	67	32	35
<b>TAILLE D'UNITE URBAINE</b>						
Communes rurales .....	20	4	16	80	25	55
Communes urbaines de province .....	27	6	21	73	32	41
Agglomération parisienne .....	29	5	24	71	31	40
<b>PROXIMITE POLITIQUE</b>						
<b>Gauche</b>						
La France Insoumise .....	22	6	16	78	31	47
Parti Socialiste .....	13	2	11	87	19	68
Parti Socialiste .....	31	9	22	69	37	32
Europe Ecologie Les Verts .....	21	7	14	79	39	40
<b>La République en Marche</b>	<b>83</b>	<b>26</b>	<b>57</b>	<b>17</b>	<b>16</b>	<b>1</b>
<b>MoDem (*)</b>	<b>31</b>	<b>4</b>	<b>27</b>	<b>69</b>	<b>34</b>	<b>35</b>
<b>Droite</b>						
Les Républicains .....	15	1	14	85	36	49
Les Républicains .....	12	1	11	88	44	44
Debout La France (*) .....	16	-	16	84	15	69
<b>Rassemblement National</b>	<b>8</b>	<b>2</b>	<b>6</b>	<b>92</b>	<b>23</b>	<b>69</b>
<b>Aucune formation politique</b>	<b>20</b>	<b>2</b>	<b>18</b>	<b>80</b>	<b>38</b>	<b>42</b>
<b>VOTE A LA PRESIDENTIELLE 2017 (1er tour)</b>						
Jean-Luc Mélenchon .....	14	5	9	86	26	60
Benoît Hamon .....	20	5	15	80	40	40
Emmanuel Macron .....	58	16	42	42	29	13
François Fillon .....	28	3	25	72	38	34
Nicolas Dupont-Aignan (*) .....	11	-	11	89	22	67
Marine Le Pen .....	12	2	10	88	24	64

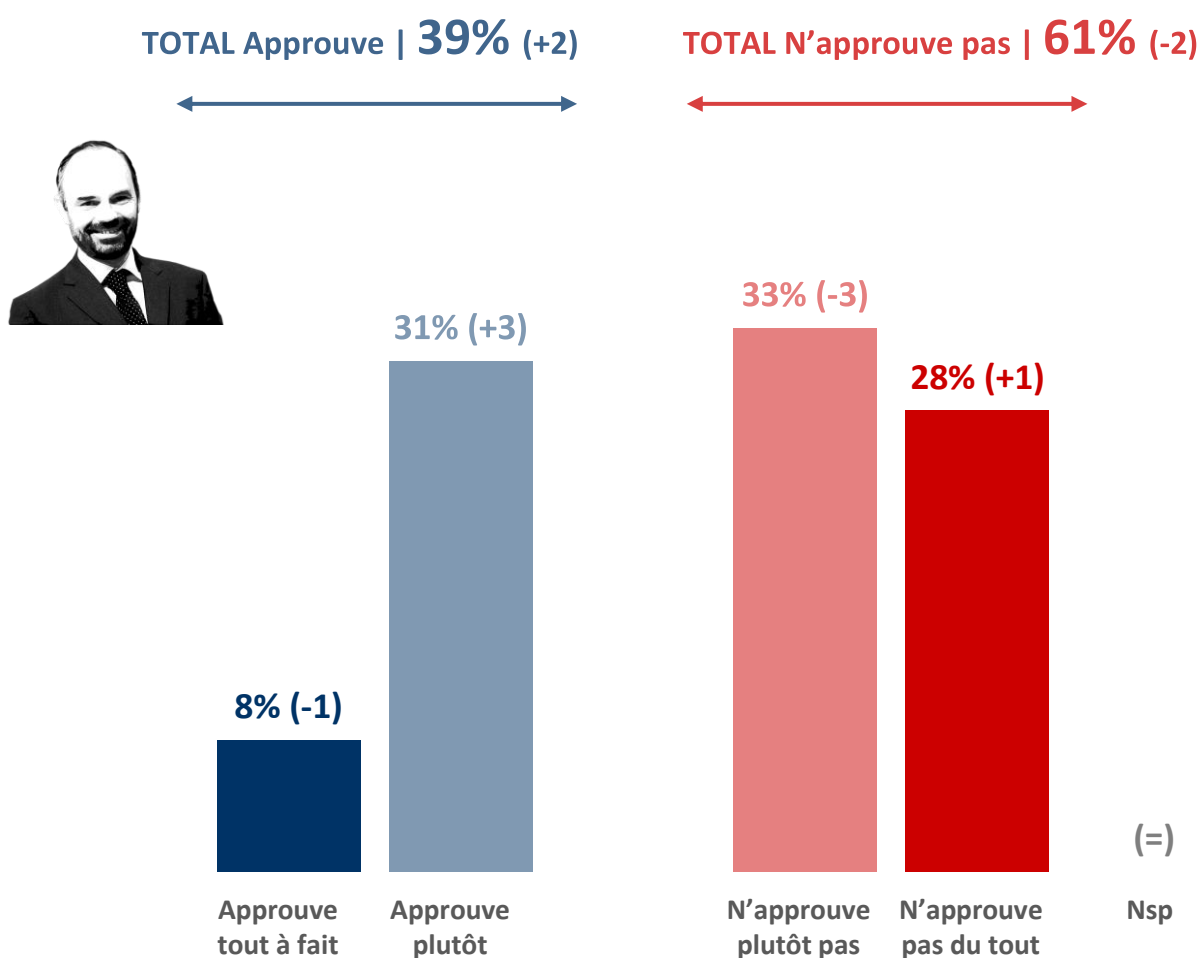
(\*) Effectifs inférieurs à 40 individus : ces résultats sont à interpréter avec prudence en raison de la faiblesse des effectifs

**- 2.1.2 -**

## ***Le Premier ministre***

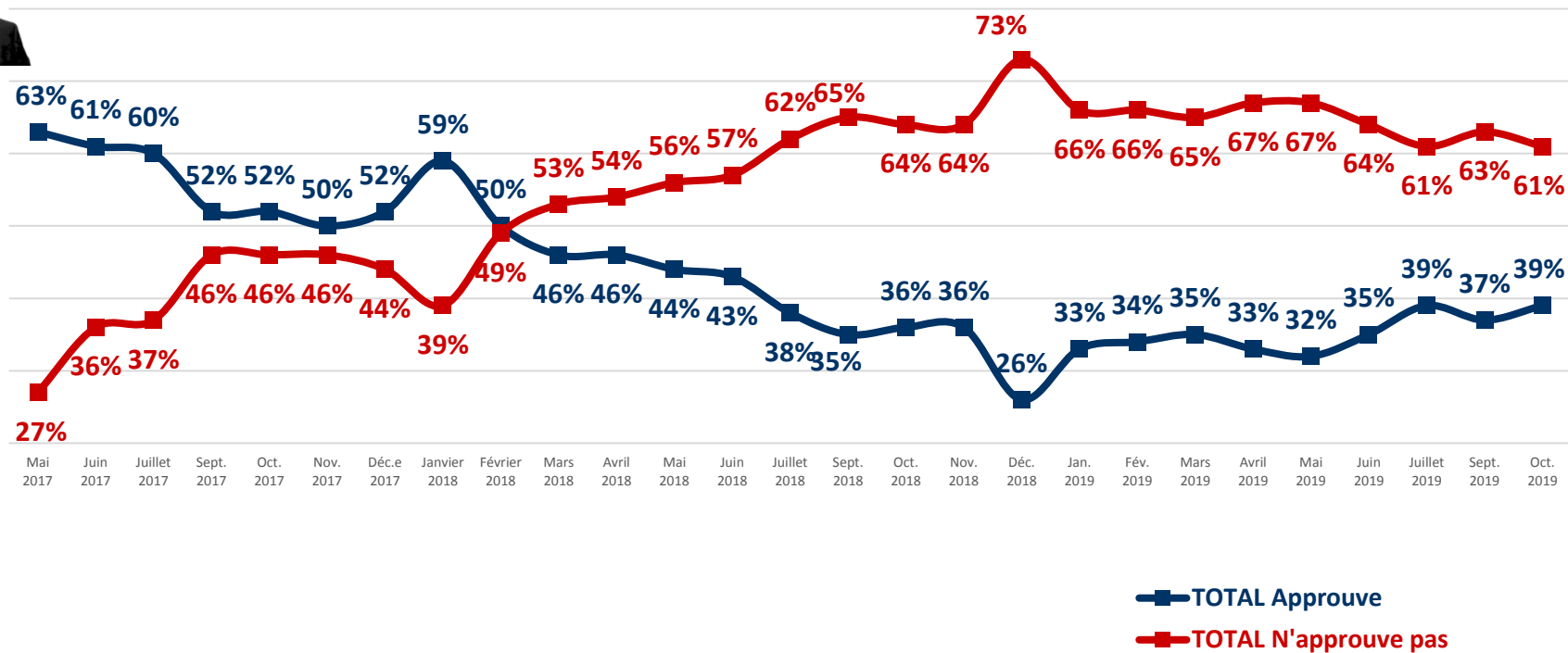
# L'approbation de l'action d'Edouard Philippe comme Premier ministre

Question : Approuvez-vous ou n'approuvez-vous pas l'action d'Edouard Philippe  
comme Premier ministre ?



# L'évolution de la cote d'approbation de l'action d'Edouard Philippe comme Premier ministre

**Question :** Approuvez-vous ou n'approuvez-vous pas l'action d'Edouard Philippe comme Premier ministre ?



## L'approbation de l'action d'Edouard Philippe comme Premier ministre

	TOTAL Approuve (%)	Approuve tout à fait (%)	Approuve plutôt (%)	TOTAL N'approuve pas (%)	N'approuve plutôt pas (%)	N'approuve pas du tout (%)
<b>ENSEMBLE</b>	<b>39</b>	<b>8</b>	<b>31</b>	<b>61</b>	<b>33</b>	<b>28</b>
<b>SEXE DE L'INTERVIEWE(E)</b>						
Homme .....	40	10	30	60	31	29
Femme .....	38	7	31	62	35	27
<b>AGE DE L'INTERVIEWE(E)</b>						
<b>Moins de 35 ans</b>						
18 à 24 ans .....	29	2	27	71	43	28
25 à 34 ans .....	31	8	23	69	38	31
<b>35 ans et plus</b>						
35 à 49 ans .....	42	10	32	58	31	27
50 à 64 ans .....	39	5	34	61	30	31
65 ans et plus .....	37	9	28	63	32	31
65 ans et plus .....	51	16	35	49	31	18
<b>PROFESSION DE L'INTERVIEWE(E)</b>						
Artisan ou commerçant (*) .....	25	5	20	75	34	41
Profession libérale, cadre supérieur .....	53	12	41	47	32	15
Profession intermédiaire .....	43	5	38	57	29	28
Employé .....	34	5	29	66	32	34
Ouvrier .....	23	6	17	77	37	40
Retraité .....	49	15	34	51	30	21
Autre inactif .....	29	4	25	71	40	31
<b>NIVEAU D'EDUCATION</b>						
Pas de diplôme (*) .....	29	5	24	71	31	40
CEP / BEPC / CAP / BEP .....	32	9	23	68	37	31
Baccalauréat .....	35	7	28	65	32	33
Bac + 2 ans, niveau bac + 2 .....	43	7	36	57	31	26
Diplôme supérieur .....	49	11	38	51	31	20
<b>TAILLE D'UNITE URBAINE</b>						
Communes rurales .....	37	8	29	63	30	33
Communes urbaines de province .....	38	9	29	62	35	27
Agglomération parisienne .....	45	7	38	55	29	26
<b>PROXIMITE POLITIQUE</b>						
<b>Gauche</b>						
La France Insoumise .....	32	3	29	68	38	30
Parti Socialiste .....	17	-	17	83	34	49
Parti Socialiste .....	41	6	35	59	43	16
Europe Ecologie Les Verts .....	38	2	36	62	40	22
<b>La République en Marche</b>						
La République en Marche	93	40	53	7	6	1
<b>MoDem (*)</b>						
MoDem (*)	56	16	40	44	39	5
<b>Droite</b>						
Les Républicains .....	44	7	37	56	33	23
Les Républicains .....	50	8	42	50	29	21
Debout La France (*) .....	15	-	15	85	53	32
<b>Rassemblement National</b>						
Rassemblement National	15	2	13	85	36	49
<b>Aucune formation politique</b>						
Aucune formation politique	32	4	28	68	38	30
<b>VOTE A LA PRESIDENTIELLE 2017 (1er tour)</b>						
Jean-Luc Mélenchon .....	17	-	17	83	44	39
Benoît Hamon .....	26	3	23	74	56	18
Emmanuel Macron .....	75	24	51	25	21	4
François Fillon .....	62	14	48	38	18	20
Nicolas Dupont-Aignan (*) .....	15	-	15	85	39	46
Marine Le Pen .....	17	3	14	83	39	44

(\*) Effectifs inférieurs à 40 individus : ces résultats sont à interpréter avec prudence en raison de la faiblesse des effectifs

## Les traits d'image associés au Premier ministre

Question : Pour chacune des appréciations suivantes, dites-moi si elle correspond bien ou mal à l'idée que vous vous faites d'Edouard Philippe comme Premier ministre ?



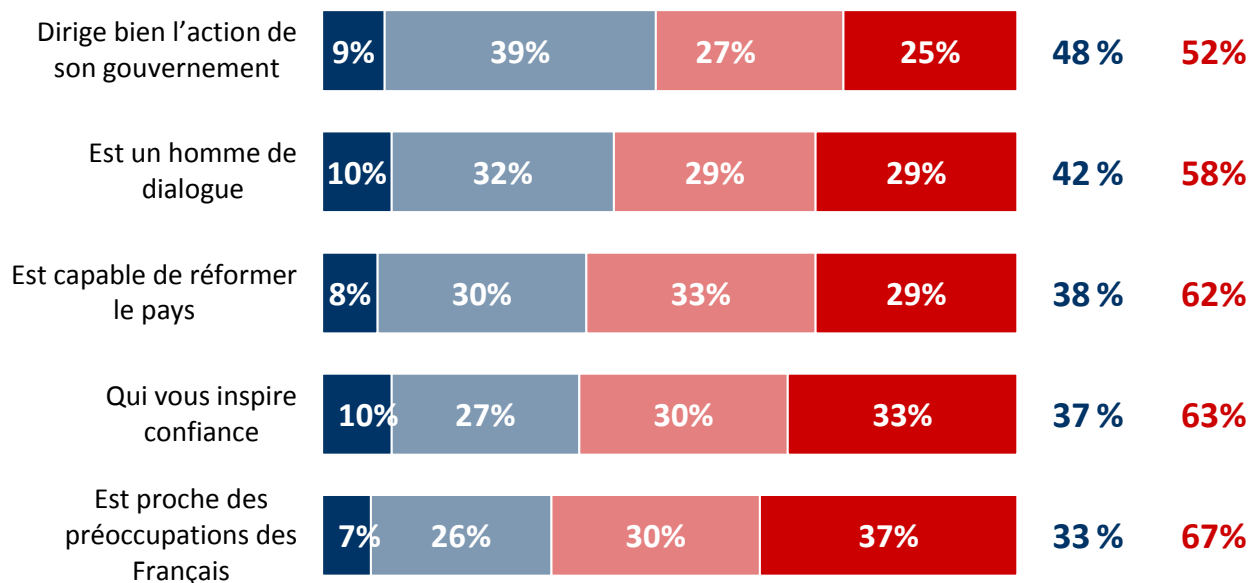
■ Correspond très bien  
■ Correspond assez bien

■ Correspond assez mal  
■ Correspond très mal

■ Ne se prononce pas

TOTAL  
Corres-  
pond bien

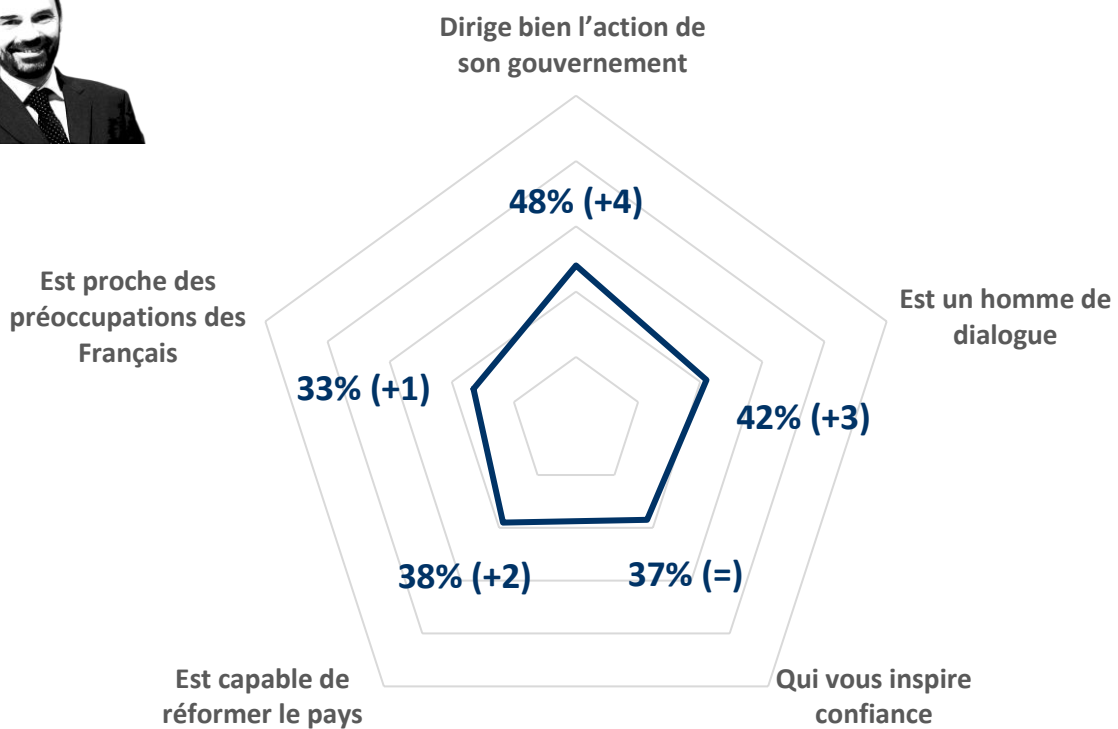
TOTAL  
Corres-  
pond mal



# Les traits d'image associés au Premier ministre

Question : Pour chacune des appréciations suivantes, dites-moi si elle correspond bien ou mal à l'idée que vous vous faites d'Edouard Philippe comme Premier Ministre ?

## - Récapitulatif Total « Correspond bien » -





## Les traits d'image associés au Premier ministre

### Dirige bien l'action de son gouvernement

	TOTAL Cor- respond bien (%)	Correspond très bien (%)	Correspond assez bien (%)	TOTAL Cor- respond mal (%)	Correspond assez mal (%)	Correspond très mal (%)
<b>ENSEMBLE</b>	<b>48</b>	<b>9</b>	<b>39</b>	<b>52</b>	<b>27</b>	<b>25</b>
<b>SEXE DE L'INTERVIEWE(E)</b>						
Homme .....	53	13	40	47	24	23
Femme .....	44	7	37	56	29	27
<b>AGE DE L'INTERVIEWE(E)</b>						
<b>Moins de 35 ans</b>						
18 à 24 ans .....	36	6	30	64	36	28
25 à 34 ans .....	36	3	33	64	34	30
35 ans et plus	37	8	29	63	37	26
35 à 49 ans .....	52	11	41	48	24	24
50 à 64 ans .....	43	7	36	57	28	29
65 ans et plus .....	50	9	41	50	21	29
65 ans et plus .....	65	17	48	35	22	13
<b>PROFESSION DE L'INTERVIEWE(E)</b>						
Artisan ou commerçant (*) .....	38	7	31	62	24	38
Profession libérale, cadre supérieur .....	60	13	47	40	26	14
Profession intermédiaire .....	49	10	39	51	25	26
Employé .....	33	4	29	67	34	33
Ouvrier .....	33	8	25	67	34	33
Retraité .....	66	15	51	34	18	16
Autre inactif .....	38	5	33	62	32	30
<b>NIVEAU D'EDUCATION</b>						
Pas de diplôme (*) .....	30	12	18	70	30	40
CEP / BEPC / CAP / BEP .....	41	7	34	59	30	29
Baccalauréat .....	41	10	31	59	27	32
Bac + 2 ans, niveau bac + 2 .....	52	8	44	48	27	21
Diplôme supérieur .....	60	13	47	40	24	16
<b>TAILLE D'UNITE URBAINE</b>						
Communes rurales .....	43	10	33	57	30	27
Communes urbaines de province .....	48	9	39	52	28	24
Agglomération parisienne .....	55	10	45	45	20	25
<b>PROXIMITE POLITIQUE</b>						
<b>Gauche</b>						
La France Insoumise .....	44	7	37	56	30	26
Parti Socialiste .....	35	4	31	65	28	37
Parti Socialiste .....	47	10	37	53	35	18
Europe Ecologie Les Verts .....	52	6	46	48	25	23
<b>La République en Marche</b>	<b>90</b>	<b>42</b>	<b>48</b>	<b>10</b>	<b>9</b>	<b>1</b>
<b>MoDem (*)</b>	<b>86</b>	<b>19</b>	<b>67</b>	<b>14</b>	<b>11</b>	<b>3</b>
<b>Droite</b>						
Les Républicains .....	56	3	53	44	25	19
Les Républicains .....	61	5	56	39	24	15
Debout La France (*) .....	37	-	37	63	30	33
<b>Rassemblement National</b>	<b>26</b>	<b>4</b>	<b>22</b>	<b>74</b>	<b>29</b>	<b>45</b>
<b>Aucune formation politique</b>	<b>37</b>	<b>3</b>	<b>34</b>	<b>63</b>	<b>34</b>	<b>29</b>
<b>VOTE A LA PRESIDENTIELLE 2017 (1er tour)</b>						
Jean-Luc Mélenchon .....	33	1	32	67	33	34
Benoît Hamon .....	41	8	33	59	38	21
Emmanuel Macron .....	78	25	53	22	18	4
François Fillon .....	69	13	56	31	14	17
Nicolas Dupont-Aignan (*) .....	13	2	11	87	49	38
Marine Le Pen .....	32	4	28	68	28	40

(\*) Effectifs inférieurs à 40 individus : ces résultats sont à interpréter avec prudence en raison de la faiblesse des effectifs

## Les traits d'image associés au Premier ministre

### Est un homme de dialogue

	TOTAL Cor- respond bien (%)	Correspond très bien (%)	Correspond assez bien (%)	TOTAL Cor- respond mal (%)	Correspond assez mal (%)	Correspond très mal (%)
<b>ENSEMBLE</b>	<b>42</b>	<b>10</b>	<b>32</b>	<b>58</b>	<b>29</b>	<b>29</b>
<b>SEXE DE L'INTERVIEWE(E)</b>						
Homme .....	43	14	29	57	29	28
Femme .....	41	7	34	59	29	30
<b>AGE DE L'INTERVIEWE(E)</b>						
<b>Moins de 35 ans</b>						
18 à 24 ans .....	37	3	34	63	34	29
25 à 34 ans .....	33	9	24	67	35	32
<b>35 ans et plus</b>						
35 à 49 ans .....	45	12	33	55	27	28
50 à 64 ans .....	44	9	35	56	25	31
65 ans et plus .....	38	11	27	62	28	34
65 ans et plus .....	54	16	38	46	27	19
<b>PROFESSION DE L'INTERVIEWE(E)</b>						
Artisan ou commerçant (*) .....	35	7	28	65	32	33
Profession libérale, cadre supérieur .....	50	20	30	50	28	22
Profession intermédiaire .....	37	5	32	63	34	29
Employé .....	41	4	37	59	25	34
Ouvrier .....	26	8	18	74	34	40
Retraité .....	51	16	35	49	28	21
Autre inactif .....	41	7	34	59	25	34
<b>NIVEAU D'EDUCATION</b>						
Pas de diplôme (*) .....	31	5	26	69	24	45
CEP / BEPC / CAP / BEP .....	38	9	29	62	30	32
Baccalauréat .....	39	10	29	61	24	37
Bac + 2 ans, niveau bac + 2 .....	48	11	37	52	28	24
Diplôme supérieur .....	46	13	33	54	33	21
<b>TAILLE D'UNITE URBAINE</b>						
Communes rurales .....	37	9	28	63	29	34
Communes urbaines de province .....	42	11	31	58	31	27
Agglomération parisienne .....	50	10	40	50	21	29
<b>PROXIMITE POLITIQUE</b>						
<b>Gauche</b>						
La France Insoumise .....	35	6	29	65	33	32
Parti Socialiste .....	18	2	16	82	36	46
Parti Socialiste .....	43	12	31	57	32	25
Europe Ecologie Les Verts .....	40	3	37	60	35	25
<b>La République en Marche</b>	<b>91</b>	<b>44</b>	<b>47</b>	<b>9</b>	<b>8</b>	<b>1</b>
<b>MoDem (*)</b>	<b>45</b>	<b>31</b>	<b>14</b>	<b>55</b>	<b>45</b>	<b>10</b>
<b>Droite</b>						
Les Républicains .....	48	7	41	52	29	23
Les Républicains .....	48	9	39	52	35	17
Debout La France (*) .....	42	4	38	58	9	49
<b>Rassemblement National</b>	<b>25</b>	<b>2</b>	<b>23</b>	<b>75</b>	<b>30</b>	<b>45</b>
<b>Aucune formation politique</b>	<b>35</b>	<b>3</b>	<b>32</b>	<b>65</b>	<b>32</b>	<b>33</b>
<b>VOTE A LA PRESIDENTIELLE 2017 (1er tour)</b>						
Jean-Luc Mélenchon .....	23	1	22	77	35	42
Benoît Hamon .....	31	6	25	69	40	29
Emmanuel Macron .....	72	31	41	28	21	7
François Fillon .....	63	16	47	37	21	16
Nicolas Dupont-Aignan (*) .....	33	3	30	67	18	49
Marine Le Pen .....	26	3	23	74	33	41

(\*) Effectifs inférieurs à 40 individus : ces résultats sont à interpréter avec prudence en raison de la faiblesse des effectifs

## Les traits d'image associés au Premier ministre

### Est capable de réformer le pays

	TOTAL Cor- respond bien (%)	Correspond très bien (%)	Correspond assez bien (%)	TOTAL Cor- respond mal (%)	Correspond assez mal (%)	Correspond très mal (%)
<b>ENSEMBLE</b>	<b>38</b>	<b>8</b>	<b>30</b>	<b>62</b>	<b>33</b>	<b>29</b>
<b>SEXE DE L'INTERVIEWE(E)</b>						
Homme .....	45	12	33	55	26	29
Femme .....	33	5	28	67	38	29
<b>AGE DE L'INTERVIEWE(E)</b>						
<b>Moins de 35 ans</b>						
18 à 24 ans .....	25	4	21	75	48	27
25 à 34 ans .....	32	10	22	68	37	31
<b>35 ans et plus</b>						
35 à 49 ans .....	42	9	33	58	29	29
50 à 64 ans .....	36	8	28	64	31	33
65 ans et plus .....	40	7	33	60	28	32
65 ans et plus .....	51	12	39	49	29	20
<b>PROFESSION DE L'INTERVIEWE(E)</b>						
Artisan ou commerçant (*) .....	30	7	23	70	24	46
Profession libérale, cadre supérieur .....	47	17	30	53	37	16
Profession intermédiaire .....	41	8	33	59	33	26
Employé .....	26	4	22	74	41	33
Ouvrier .....	23	7	16	77	35	42
Retraité .....	53	11	42	47	24	23
Autre inactif .....	33	5	28	67	34	33
<b>NIVEAU D'EDUCATION</b>						
Pas de diplôme (*) .....	26	9	17	74	29	45
CEP / BEPC / CAP / BEP .....	35	7	28	65	30	35
Baccalauréat .....	33	7	26	67	31	36
Bac + 2 ans, niveau bac + 2 .....	40	8	32	60	37	23
Diplôme supérieur .....	48	12	36	52	33	19
<b>TAILLE D'UNITE URBAINE</b>						
Communes rurales .....	32	6	26	68	33	35
Communes urbaines de province .....	40	9	31	60	33	27
Agglomération parisienne .....	44	9	35	56	29	27
<b>PROXIMITE POLITIQUE</b>						
<b>Gauche</b>						
La France Insoumise .....	33	6	27	67	38	29
Parti Socialiste .....	30	3	27	70	34	36
Parti Socialiste .....	40	9	31	60	40	20
Europe Ecologie Les Verts .....	34	8	26	66	38	28
<b>La République en Marche</b>	<b>91</b>	<b>33</b>	<b>58</b>	<b>9</b>	<b>8</b>	<b>1</b>
<b>MoDem (*)</b>	<b>61</b>	<b>20</b>	<b>41</b>	<b>39</b>	<b>31</b>	<b>8</b>
<b>Droite</b>						
Les Républicains .....	40	2	38	60	35	25
Les Républicains .....	45	3	42	55	32	23
Debout La France (*) .....	20	-	20	80	45	35
<b>Rassemblement National</b>	<b>19</b>	<b>3</b>	<b>16</b>	<b>81</b>	<b>29</b>	<b>52</b>
<b>Aucune formation politique</b>	<b>29</b>	<b>5</b>	<b>24</b>	<b>71</b>	<b>40</b>	<b>31</b>
<b>VOTE A LA PRESIDENTIELLE 2017 (1er tour)</b>						
Jean-Luc Mélenchon .....	26	4	22	74	37	37
Benoît Hamon .....	30	7	23	70	45	25
Emmanuel Macron .....	72	21	51	28	22	6
François Fillon .....	56	11	45	44	25	19
Nicolas Dupont-Aignan (*) .....	13	-	13	87	48	39
Marine Le Pen .....	21	5	16	79	31	48

(\*) Effectifs inférieurs à 40 individus : ces résultats sont à interpréter avec prudence en raison de la faiblesse des effectifs

## Les traits d'image associés au Premier ministre

### Qui vous inspire confiance

	TOTAL Cor- respond bien (%)	Correspond très bien (%)	Correspond assez bien (%)	TOTAL Cor- respond mal (%)	Correspond assez mal (%)	Correspond très mal (%)
<b>ENSEMBLE</b>	<b>37</b>	<b>10</b>	<b>27</b>	<b>63</b>	<b>30</b>	<b>33</b>
<b>SEXE DE L'INTERVIEWE(E)</b>						
Homme .....	41	13	28	59	26	33
Femme .....	34	7	27	66	33	33
<b>AGE DE L'INTERVIEWE(E)</b>						
<b>Moins de 35 ans</b>						
18 à 24 ans .....	27	3	24	73	38	35
25 à 34 ans .....	30	9	21	70	31	39
<b>35 ans et plus</b>						
35 à 49 ans .....	40	11	29	60	28	32
50 à 64 ans .....	37	8	29	63	28	35
65 ans et plus .....	36	10	26	64	29	35
50	17	33	50	26	24	
<b>PROFESSION DE L'INTERVIEWE(E)</b>						
Artisan ou commerçant (*) .....	22	5	17	78	25	53
Profession libérale, cadre supérieur .....	46	16	30	54	34	20
Profession intermédiaire .....	36	7	29	64	29	35
Employé .....	30	5	25	70	30	40
Ouvrier .....	24	7	17	76	32	44
Retraité .....	50	16	34	50	25	25
Autre inactif .....	32	7	25	68	32	36
<b>NIVEAU D'EDUCATION</b>						
Pas de diplôme (*) .....	22	5	17	78	27	51
CEP / BEPC / CAP / BEP .....	31	7	24	69	34	35
Baccalauréat .....	34	8	26	66	26	40
Bac + 2 ans, niveau bac + 2 .....	43	11	32	57	29	28
Diplôme supérieur .....	44	14	30	56	30	26
<b>TAILLE D'UNITE URBAINE</b>						
Communes rurales .....	33	8	25	67	28	39
Communes urbaines de province .....	37	10	27	63	32	31
Agglomération parisienne .....	46	13	33	54	21	33
<b>PROXIMITE POLITIQUE</b>						
<b>Gauche</b>						
La France Insoumise .....	31	6	25	69	33	36
Parti Socialiste .....	19	5	14	81	22	59
Europe Ecologie Les Verts .....	37	6	31	63	37	26
La République en Marche	37	7	30	63	35	28
<b>MoDem (*)</b>	<b>89</b>	<b>43</b>	<b>46</b>	<b>11</b>	<b>8</b>	<b>3</b>
<b>Droite</b>						
Les Républicains .....	60	25	35	40	21	19
Debout La France (*) .....	41	9	32	59	33	26
Les Républicains .....	46	11	35	54	32	22
Debout La France (*) .....	15	-	15	85	44	41
<b>Rassemblement National</b>	<b>17</b>	<b>-</b>	<b>17</b>	<b>83</b>	<b>25</b>	<b>58</b>
<b>Aucune formation politique</b>	<b>29</b>	<b>4</b>	<b>25</b>	<b>71</b>	<b>37</b>	<b>34</b>
<b>VOTE A LA PRESIDENTIELLE 2017 (1er tour)</b>						
Jean-Luc Mélenchon .....	17	1	16	83	37	46
Benoît Hamon .....	29	5	24	71	41	30
Emmanuel Macron .....	71	28	43	29	22	7
François Fillon .....	58	17	41	42	20	22
Nicolas Dupont-Aignan (*) .....	15	-	15	85	38	47
Marine Le Pen .....	20	1	19	80	30	50

(\*) Effectifs inférieurs à 40 individus : ces résultats sont à interpréter avec prudence en raison de la faiblesse des effectifs

## Les traits d'image associés au Premier ministre

### Est proche des préoccupations des Français

	TOTAL Cor- respond bien (%)	Correspond très bien (%)	Correspond assez bien (%)	TOTAL Cor- respond mal (%)	Correspond assez mal (%)	Correspond très mal (%)
<b>ENSEMBLE</b>	<b>33</b>	<b>7</b>	<b>26</b>	<b>67</b>	<b>30</b>	<b>37</b>
<b>SEXE DE L'INTERVIEWE(E)</b>						
Homme .....	34	9	25	66	30	36
Femme .....	32	5	27	68	31	37
<b>AGE DE L'INTERVIEWE(E)</b>						
<b>Moins de 35 ans</b>						
18 à 24 ans .....	31	3	28	69	32	37
25 à 34 ans .....	29	8	21	71	30	41
<b>35 ans et plus</b>						
35 à 49 ans .....	34	7	27	66	30	36
50 à 64 ans .....	30	7	23	70	31	39
65 ans et plus .....	28	6	22	72	31	41
65 ans et plus .....	45	9	36	55	30	25
<b>PROFESSION DE L'INTERVIEWE(E)</b>						
Artisan ou commerçant (*) .....	25	8	17	75	17	58
Profession libérale, cadre supérieur .....	36	10	26	64	38	26
Profession intermédiaire .....	31	5	26	69	33	36
Employé .....	30	5	25	70	24	46
Ouvrier .....	21	6	15	79	33	46
Retraité .....	42	8	34	58	30	28
Autre inactif .....	30	7	23	70	32	38
<b>NIVEAU D'EDUCATION</b>						
Pas de diplôme (*) .....	26	18	8	74	23	51
CEP / BEPC / CAP / BEP .....	28	7	21	72	33	39
Baccalauréat .....	32	7	25	68	25	43
Bac + 2 ans, niveau bac + 2 .....	36	5	31	64	34	30
Diplôme supérieur .....	38	8	30	62	30	32
<b>TAILLE D'UNITE URBAINE</b>						
Communes rurales .....	29	6	23	71	29	42
Communes urbaines de province .....	33	7	26	67	33	34
Agglomération parisienne .....	39	7	32	61	24	37
<b>PROXIMITE POLITIQUE</b>						
<b>Gauche</b>						
La France Insoumise .....	28	5	23	72	30	42
Parti Socialiste .....	18	5	13	82	19	63
Parti Socialiste .....	38	7	31	62	34	28
Europe Ecologie Les Verts .....	30	4	26	70	34	36
<b>La République en Marche</b>						
La République en Marche .....	88	32	56	12	10	2
<b>MoDem (*)</b>						
MoDem (*) .....	44	7	37	56	26	30
<b>Droite</b>						
Les Républicains .....	35	1	34	65	35	30
Les Républicains .....	37	1	36	63	38	25
Debout La France (*) .....	17	-	17	83	28	55
<b>Rassemblement National</b>						
Rassemblement National .....	13	2	11	87	29	58
<b>Aucune formation politique</b>						
Aucune formation politique .....	23	4	19	77	40	37
<b>VOTE A LA PRESIDENTIELLE 2017 (1er tour)</b>						
Jean-Luc Mélenchon .....	16	2	14	84	30	54
Benoît Hamon .....	23	4	19	77	41	36
Emmanuel Macron .....	67	21	46	33	23	10
François Fillon .....	49	7	42	51	29	22
Nicolas Dupont-Aignan (*) .....	19	-	19	81	23	58
Marine Le Pen .....	17	2	15	83	31	52

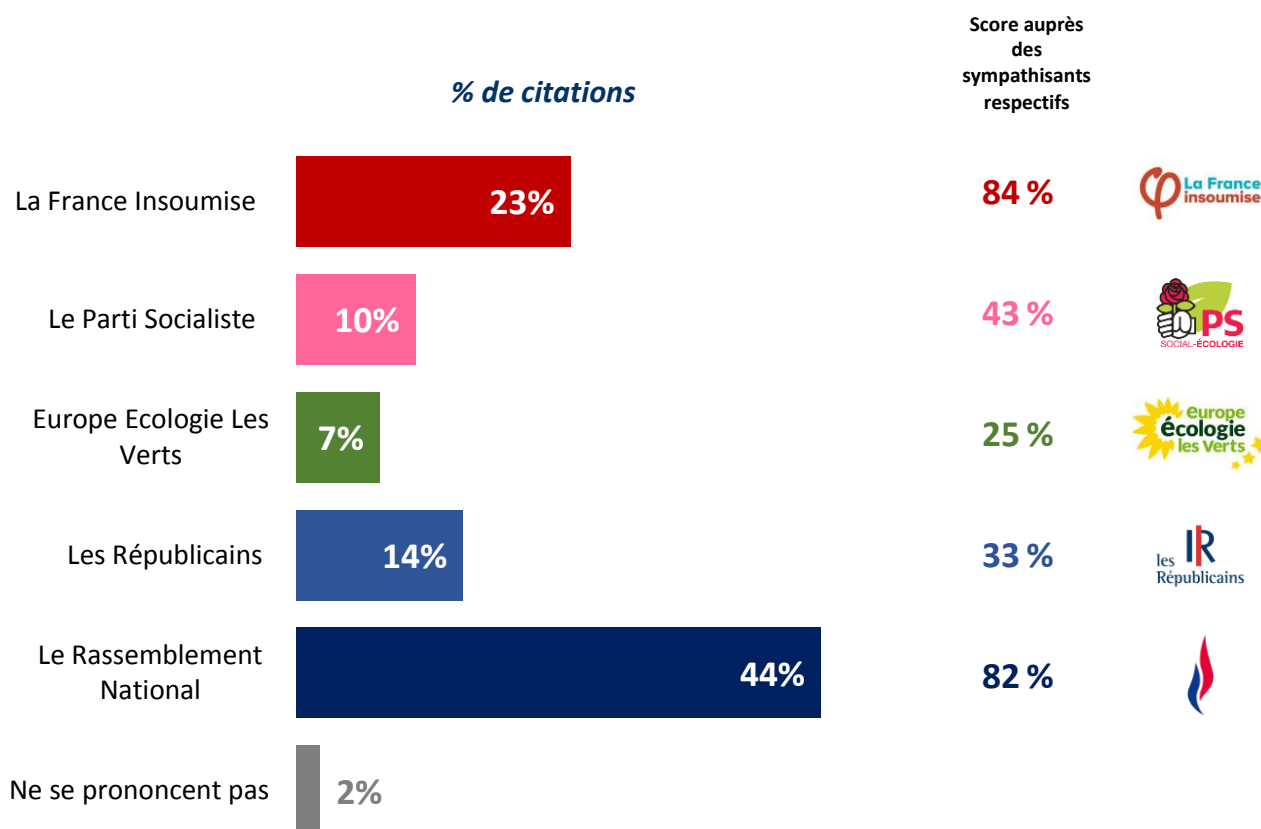
(\*) Effectifs inférieurs à 40 individus : ces résultats sont à interpréter avec prudence en raison de la faiblesse des effectifs

**- 2.1.3 -**

## ***L'opposition***

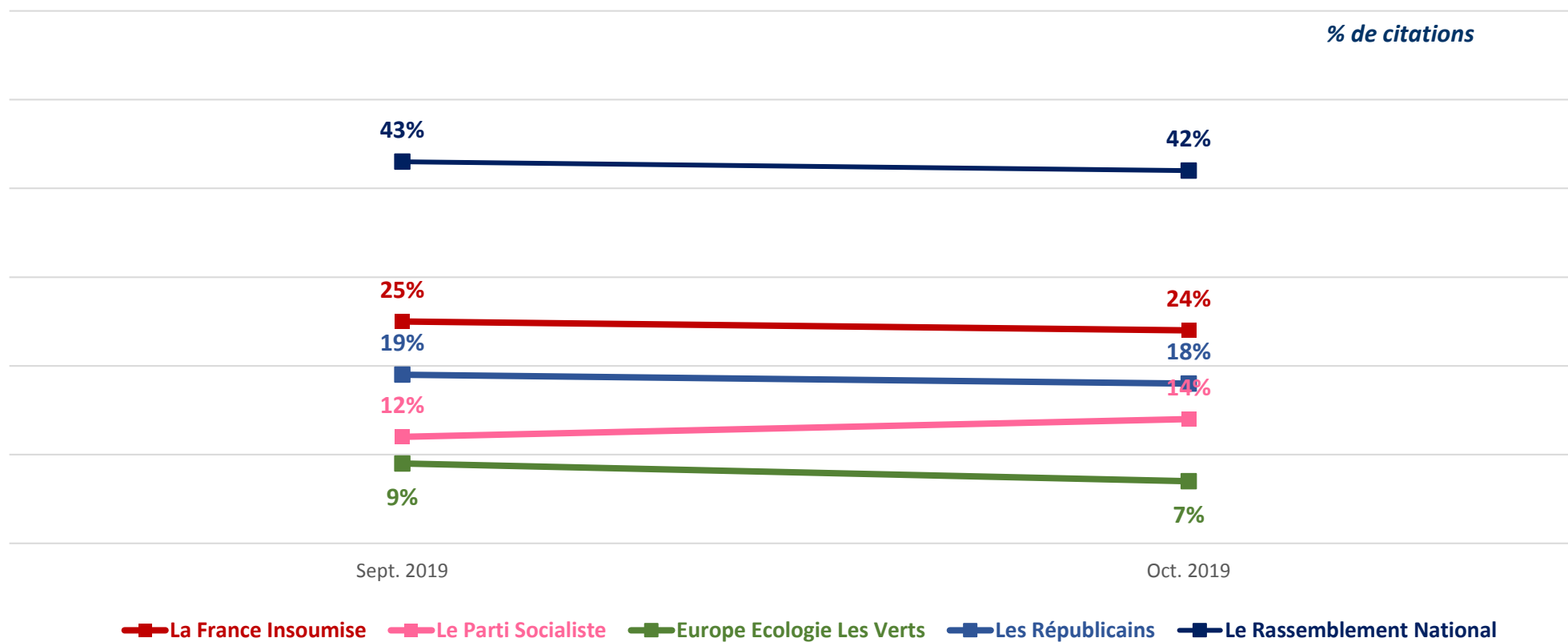
# La formation politique incarnant le mieux l'opposition à Emmanuel Macron (avec EELV)

**Question :** Selon vous, quelle formation politique incarne le mieux l'opposition au président de la République, Emmanuel Macron ?



## L'évolution depuis septembre 2019

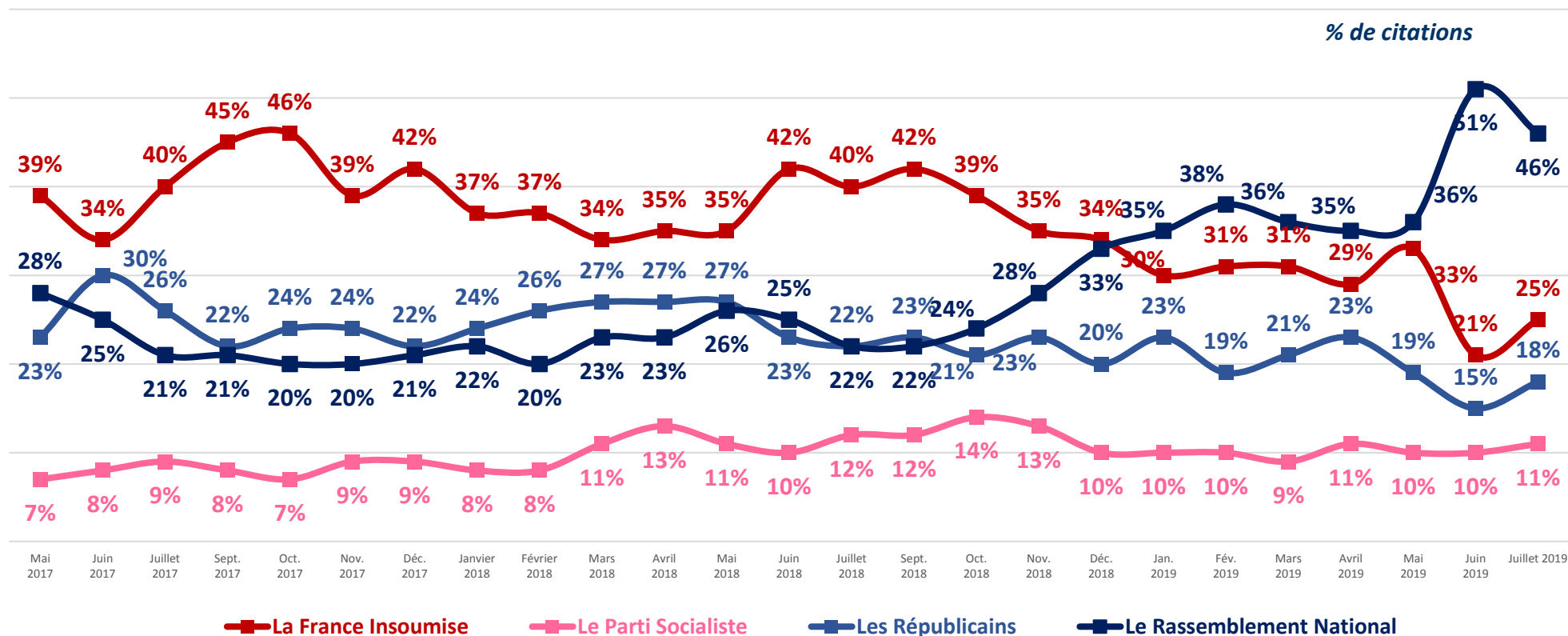
Question : Selon vous, quelle formation politique incarne le mieux l'opposition au président de la République, Emmanuel Macron ?





## L'évolution depuis mai 2017 (jusqu'en juillet 2019, sans EELV)

Question : Selon vous, quelle formation politique incarne le mieux l'opposition au président de la République, Emmanuel Macron ?



## La formation politique incarnant le mieux l'opposition à Emmanuel Macron

	La France Insoumise	Le Parti Socialiste	Europe Ecologie Les Verts	Les Républicains	Le Rassemble- ment National	Nsp
	(%)	(%)	(%)	(%)	(%)	(%)
<b>ENSEMBLE</b>	<b>23</b>	<b>10</b>	<b>7</b>	<b>14</b>	<b>44</b>	<b>2</b>
<b>SEXE DE L'INTERVIEWE(E)</b>						
Homme .....	23	11	5	13	46	2
Femme .....	24	10	9	14	41	2
<b>AGE DE L'INTERVIEWE(E)</b>						
<b>Moins de 35 ans</b>	<b>24</b>	<b>16</b>	<b>12</b>	<b>13</b>	<b>34</b>	<b>1</b>
18 à 24 ans .....	20	15	17	13	35	-
25 à 34 ans .....	26	17	10	13	33	1
<b>35 ans et plus</b>	<b>23</b>	<b>8</b>	<b>5</b>	<b>14</b>	<b>48</b>	<b>2</b>
35 à 49 ans .....	23	12	6	14	44	1
50 à 64 ans .....	21	7	4	16	50	2
65 ans et plus .....	24	6	4	13	49	4
<b>PROFESSION DE L'INTERVIEWE(E)</b>						
Artisan ou commerçant (*) .....	24	11	2	13	46	4
Profession libérale, cadre supérieur .....	29	12	13	12	33	1
Profession intermédiaire .....	26	6	13	18	37	-
Employé .....	21	13	8	13	43	2
Ouvrier .....	24	15	2	11	47	1
Retraité .....	23	8	3	16	47	3
Autre inactif .....	20	12	8	10	49	1
<b>NIVEAU D'EDUCATION</b>						
Pas de diplôme (*) .....	18	10	7	15	47	3
CEP / BEPC / CAP / BEP .....	18	15	4	13	47	3
Baccalauréat .....	24	9	4	13	49	1
Bac + 2 ans, niveau bac + 2 .....	22	7	10	19	40	2
Diplôme supérieur .....	29	10	10	12	37	2
<b>TAILLE D'UNITE URBAINE</b>						
Communes rurales .....	22	8	6	20	41	3
Communes urbaines de province .....	23	11	8	11	45	2
Agglomération parisienne .....	26	10	5	16	42	1
<b>PROXIMITE POLITIQUE</b>						
<b>Gauche</b>	<b>46</b>	<b>19</b>	<b>13</b>	<b>6</b>	<b>15</b>	<b>1</b>
La France Insoumise .....	84	5	3	1	7	-
Parti Socialiste .....	20	43	11	8	18	-
Europe Ecologie Les Verts .....	36	14	25	5	19	1
<b>La République en Marche</b>	<b>22</b>	<b>8</b>	<b>7</b>	<b>21</b>	<b>40</b>	<b>2</b>
<b>MoDem (*)</b>	<b>28</b>	<b>8</b>	<b>-</b>	<b>10</b>	<b>45</b>	<b>9</b>
<b>Droite</b>	<b>11</b>	<b>3</b>	<b>3</b>	<b>25</b>	<b>57</b>	<b>1</b>
Les Républicains .....	13	4	2	33	47	1
Debout La France (*) .....	5	-	5	-	90	-
<b>Rassemblement National</b>	<b>5</b>	<b>5</b>	<b>1</b>	<b>6</b>	<b>82</b>	<b>1</b>
<b>Aucune formation politique</b>	<b>18</b>	<b>11</b>	<b>8</b>	<b>17</b>	<b>43</b>	<b>3</b>
<b>VOTE A LA PRESIDENTIELLE 2017 (1er tour)</b>						
Jean-Luc Mélenchon .....	60	11	9	3	16	1
Benoît Hamon .....	22	28	16	9	23	2
Emmanuel Macron .....	23	13	10	19	32	3
François Fillon .....	10	2	1	32	54	1
Nicolas Dupont-Aignan (*) .....	12	4	8	13	63	-
Marine Le Pen .....	7	6	1	3	81	2

(\*) Effectifs inférieurs à 40 individus : ces résultats sont à interpréter avec prudence en raison de la faiblesse des effectifs

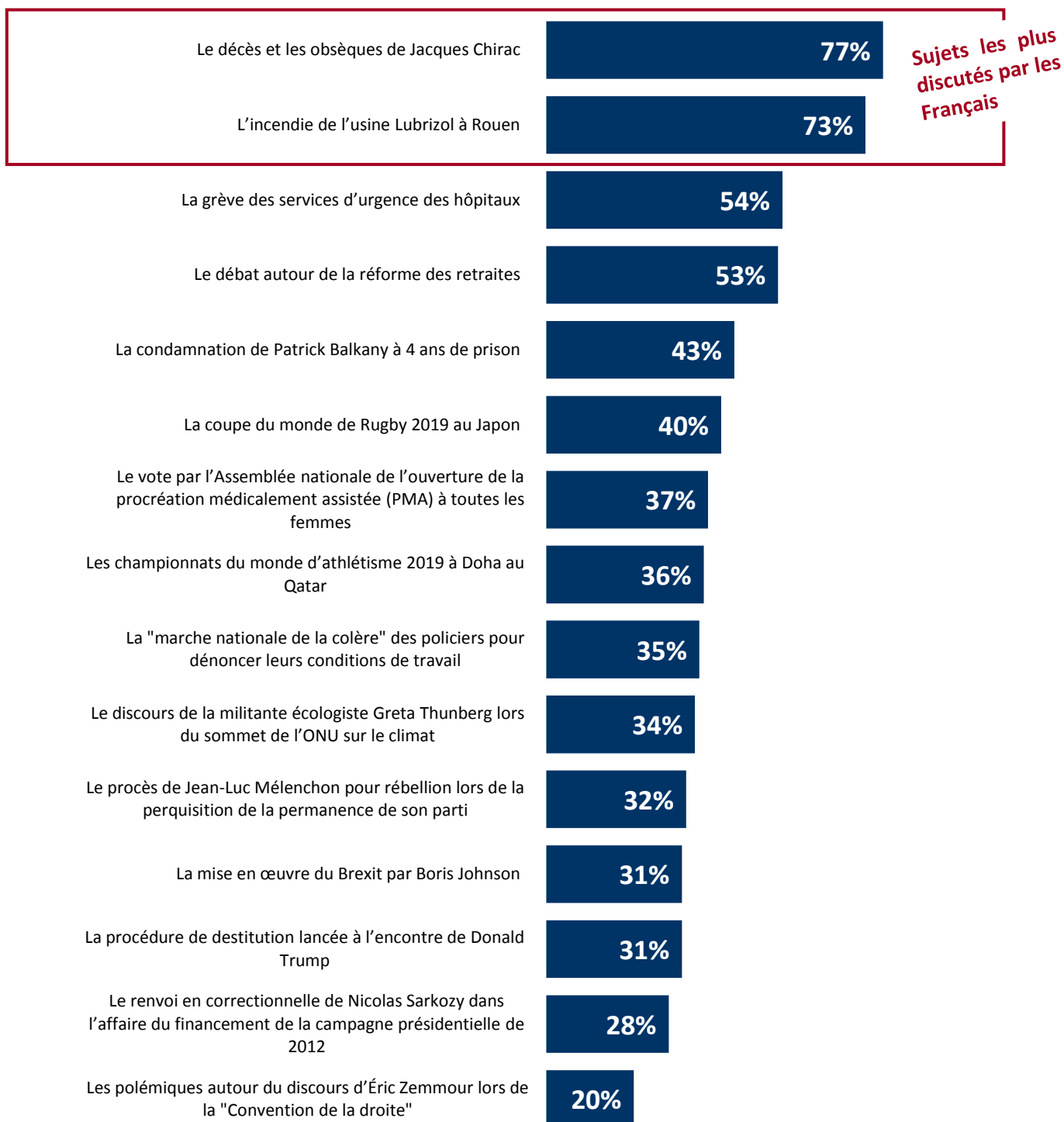
**- 2.2 -**

## **Le match des Français**

## Les conversations des Français

**Question :** Pour chacun des sujets suivants, a-t-il animé cette semaine vos conversations avec vos proches, chez vous ou au travail ?

*% de réponses « Oui »*



## Les conversations des Français

Réponses « Oui »	Le décès et les obsèques de Jacques Chirac (%)	L'incendie de l'usine Lubrizol à Rouen (%)	La grève des services d'urgence des hôpitaux (%)	Le débat autour de la réforme des retraites (%)	La condamnation de Patrick Balkany à 4 ans de prison (%)
<b>ENSEMBLE</b>	<b>77</b>	<b>73</b>	<b>54</b>	<b>53</b>	<b>43</b>
<b>SEXE DE L'INTERVIEWE(E)</b>					
Homme .....	75	70	54	57	49
Femme .....	80	76	54	50	39
<b>AGE DE L'INTERVIEWE(E)</b>					
<b>Moins de 35 ans</b>					
18 à 24 ans .....	75	75	38	29	24
25 à 34 ans .....	73	62	41	36	36
<b>35 ans et plus</b>					
35 à 49 ans .....	75	67	51	50	44
50 à 64 ans .....	80	76	59	66	45
65 ans et plus .....	83	83	70	66	56
<b>PROFESSION DE L'INTERVIEWE(E)</b>					
Artisan ou commerçant (*) .....	63	62	34	49	46
Profession libérale, cadre supérieur .....	81	68	46	48	54
Profession intermédiaire .....	79	73	52	52	47
Employé .....	77	73	53	45	27
Ouvrier .....	71	60	45	46	41
Retraité .....	84	84	71	67	57
Autre inactif .....	70	67	46	50	28
<b>NIVEAU D'EDUCATION</b>					
Pas de diplôme (*) .....	74	71	62	48	42
CEP / BEPC / CAP / BEP .....	77	70	62	59	38
Baccalauréat .....	74	71	48	49	40
Bac + 2 ans, niveau bac + 2 .....	76	76	55	50	42
Diplôme supérieur .....	83	75	49	54	55
<b>TAILLE D'UNITE URBAINE</b>					
Communes rurales .....	76	73	59	56	38
Communes urbaines de province .....	77	74	53	53	44
Agglomération parisienne .....	81	68	52	48	51
<b>PROXIMITE POLITIQUE</b>					
<b>Gauche</b>					
La France Insoumise .....	84	77	54	57	39
Parti Socialiste .....	81	71	61	61	58
Europe Ecologie Les Verts .....	76	77	66	54	56
<b>La République en Marche</b>					
<b>MoDem (*)</b>	<b>91</b>	<b>85</b>	<b>54</b>	<b>59</b>	<b>58</b>
<b>Droite</b>					
Les Républicains .....	92	83	61	68	45
Debout La France (*) .....	82	87	47	59	46
<b>Rassemblement National</b>					
Aucune formation politique	75	75	59	59	36
	65	62	46	39	31
<b>VOTE A LA PRESIDENTIELLE 2017 (1er tour)</b>					
Jean-Luc Mélenchon .....	80	76	61	52	48
Benoît Hamon .....	72	81	66	66	58
Emmanuel Macron .....	83	74	52	53	56
François Fillon .....	90	81	56	62	52
Nicolas Dupont-Aignan (*) .....	84	88	74	56	36
Marine Le Pen .....	76	71	54	56	31

(\*) Effectifs inférieurs à 40 individus : ces résultats sont à interpréter avec prudence en raison de la faiblesse des effectifs

## Les conversations des Français

Réponses « Oui »	La coupe du monde de Rugby 2019 au Japon	Le vote par l'Assemblée nationale de l'ouverture de la procréation médicalement assistée (PMA) à toutes les femmes	Les championnats du monde d'athlétisme 2019 à Doha au Qatar	La « marche nationale de la colère » des policiers pour dénoncer leurs conditions de travail	Le discours de la militante écologiste Greta Thunberg lors du sommet de l'ONU sur le climat
	(%)	(%)	(%)	(%)	(%)
<b>ENSEMBLE</b>	<b>40</b>	<b>37</b>	<b>36</b>	<b>35</b>	<b>34</b>
<b>SEXE DE L'INTERVIEWE(E)</b>					
Homme .....	48	33	36	32	32
Femme .....	34	40	36	38	35
<b>AGE DE L'INTERVIEWE(E)</b>					
<b>Moins de 35 ans</b>					
18 à 24 ans .....	35	29	33	23	31
25 à 34 ans .....	36	35	29	25	30
<b>35 ans et plus</b>					
35 à 49 ans .....	42	25	35	22	31
50 à 64 ans .....	43	39	37	40	35
65 ans et plus .....	46	38	41	31	33
<b>PROFESSION DE L'INTERVIEWE(E)</b>					
Artisan ou commerçant (*) .....	46	47	35	39	40
Profession libérale, cadre supérieur .....	39	26	30	20	42
Profession intermédiaire .....	41	30	38	37	40
Employé .....	37	35	36	30	25
Ouvrier .....	43	26	30	32	28
Retraité .....	44	47	37	50	40
Autre inactif .....	36	39	31	30	30
<b>NIVEAU D'EDUCATION</b>					
Pas de diplôme (*) .....	46	26	43	49	37
CEP / BEPC / CAP / BEP .....	42	33	32	39	25
Baccalauréat .....	45	35	37	31	32
Bac + 2 ans, niveau bac + 2 .....	34	41	33	40	35
Diplôme supérieur .....	39	40	40	29	44
<b>TAILLE D'UNITE URBAINE</b>					
Communes rurales .....	40	36	37	34	32
Communes urbaines de province .....	42	37	36	35	34
Agglomération parisienne .....	37	37	32	36	36
<b>PROXIMITE POLITIQUE</b>					
<b>Gauche</b>					
La France Insoumise .....	44	44	38	32	48
Parti Socialiste .....	39	37	29	28	42
Europe Ecologie Les Verts .....	46	49	36	44	50
<b>La République en Marche</b>					
MoDem (*) .....	48	51	47	29	58
<b>Droite</b>					
Les Républicains .....	51	45	43	38	39
Debout La France (*) .....	42	43	30	35	37
<b>Rassemblement National</b>					
Aucune formation politique .....	47	41	39	46	34
<b>VOTE A LA PRESIDENTIELLE 2017 (1er tour)</b>					
Jean-Luc Mélenchon .....	50	42	37	50	36
Benoît Hamon .....	54	32	50	36	24
Emmanuel Macron .....	36	35	29	46	32
François Fillon .....	33	24	34	26	20
Nicolas Dupont-Aignan (*) .....	37	39	31	26	42
Marine Le Pen .....	36	40	41	41	55
	51	40	43	37	37
	42	45	39	47	34
	46	39	39	48	26
	41	34	36	41	25

(\*) Effectifs inférieurs à 40 individus : ces résultats sont à interpréter avec prudence en raison de la faiblesse des effectifs

## Les conversations des Français

Réponses « Oui »	Le procès de Jean-Luc Mélenchon pour rébellion lors de la perquisition de la permanence de son parti	La mise en œuvre du Brexit par Boris Johnson	La procédure de destitution lancée à l'encontre de Donald Trump	Le renvoi en correctionnelle de Nicolas Sarkozy dans l'affaire du financement de la campagne présidentielle de 2012	Les polémiques autour du discours d'Éric Zemmour lors de la « Convention de la droite »
	(%)	(%)	(%)	(%)	(%)
<b>ENSEMBLE</b>	<b>32</b>	<b>31</b>	<b>31</b>	<b>28</b>	<b>20</b>
<b>SEXE DE L'INTERVIEWE(E)</b>					
Homme .....	34	35	31	30	21
Femme .....	29	27	32	27	19
<b>AGE DE L'INTERVIEWE(E)</b>					
<b>Moins de 35 ans</b>					
18 à 24 ans .....	20	26	25	18	16
25 à 34 ans .....	23	25	27	22	17
<b>35 ans et plus</b>					
35 à 49 ans .....	30	27	27	24	17
50 à 64 ans .....	36	27	32	33	21
65 ans et plus .....	41	46	43	39	25
<b>PROFESSION DE L'INTERVIEWE(E)</b>					
Artisan ou commerçant (*) .....	20	27	41	23	18
Profession libérale, cadre supérieur .....	35	43	35	27	25
Profession intermédiaire .....	32	29	27	28	21
Employé .....	23	16	24	24	13
Ouvrier .....	28	21	27	21	14
Retraité .....	45	47	42	42	28
Autre inactif .....	21	21	24	17	13
<b>NIVEAU D'EDUCATION</b>					
Pas de diplôme (*) .....	33	23	34	35	24
CEP / BEPC / CAP / BEP .....	31	22	28	28	16
Baccalauréat .....	28	23	29	27	19
Bac + 2 ans, niveau bac + 2 .....	36	37	35	32	21
Diplôme supérieur .....	32	43	34	27	23
<b>TAILLE D'UNITE URBAINE</b>					
Communes rurales .....	33	24	26	24	20
Communes urbaines de province .....	30	31	32	30	18
Agglomération parisienne .....	34	38	37	31	27
<b>PROXIMITE POLITIQUE</b>					
<b>Gauche</b>					
La France Insoumise .....	44	27	25	31	29
Parti Socialiste .....	44	42	41	45	33
Europe Ecologie Les Verts .....	32	40	39	35	22
<b>La République en Marche</b>					
MoDem (*)	46	27	48	36	15
<b>Droite</b>					
Les Républicains .....	39	41	32	33	18
Debout La France (*) .....	46	23	34	26	26
<b>Rassemblement National</b>					
Aucune formation politique	24	29	31	30	20
<b>VOTE A LA PRESIDENTIELLE 2017 (1er tour)</b>					
Jean-Luc Mélenchon .....	33	30	28	27	24
Benoît Hamon .....	42	35	42	44	37
Emmanuel Macron .....	40	40	43	36	22
François Fillon .....	42	44	40	38	25
Nicolas Dupont-Aignan (*) .....	37	18	27	31	13
Marine Le Pen .....	23	24	26	23	16

(\*) Effectifs inférieurs à 40 individus : ces résultats sont à interpréter avec prudence en raison de la faiblesse des effectifs