ETAT DES LIEUX DES DISCRIMINATIONS ET DES AGRESSIONS ENVERS LES MUSULMANS DE FRANCE

Enquête réalisée auprès de
1 000 personnes de confession musulmane

6 novembre 2019

Contacts Ifop :
Pôle « Politique / Actualités »
TEL : 06 61 00 37 76 - francois.kraus@ifop.com
François KRAUS / Sebastien SIBAI / Florentin PIRON

3 La méthodologie

6 A - L'EXPOSITION AUX DISCRIMINATIONS

7 L'exposition à au moins une forme de discrimination dans différentes situations

9 L'exposition à différentes discriminations au cours de sa vie : données pour l'ensemble de la population

17 L'exposition à différentes discriminations au cours de sa vie : données pour les personnes ayant vécu les situations

19 L'expérience de discrimination raciale ou religieuse au cours de sa carrière : données pour les actifs

22 B - L'EXPOSITION AUX AGRESSIONS

23 L'exposition à une forme d'agression physique et verbale liée à sa religion au cours de sa vie

26 L'exposition à différentes formes d'agressions liées à sa religion au cours de sa vie

27 C - LE POIDS DE LA RELIGION DANS LES COMPORTEMENTS RACISTES ENVERS LES MUSULMANS

28 L'exposition à des comportements racistes au cours des cinq dernières années

31 L'importance de la variable religieuse dans les comportements racistes dont sont victimes les musulmans

LA MÉTHODOLOGIE

- Les conditions de réalisation de l'enquête -

Etude réalisée par **l'Ifop** pour la DILCRAH et Fondation Jean Jaurès

Echantillon

L'enquête a été menée auprès d'un échantillon de **1 007 personnes**, représentatif de la population **de religion musulmane** âgée de 15 ans et plus.

Méthodologie

La représentativité de l'échantillon a été assurée par la méthode des quotas au regard :

- De **critères sociodémographiques** (sexe de l'individu, âge de l'individu)
- De **critères socioprofessionnels** (profession de l'individu)
- De **critères géographiques** (région administrative, taille d'unité urbaine, proportion d'immigrés dans la commune ou du quartier (IRIS) de résidence)
- De **critères civiques** (nationalité)

Mode de recueil

Les interviews ont été réalisées par téléphone du **26 août au 18 septembre 2019**.

En raison de l'absence de données statistiques officielles permettant d'établir des variables de quotas et/ou de redressement pour les personnes de religion musulmane, l'Ifop a déterminé ces quotas à partir de l'étude Ifop - Institut Montaigne réalisée par téléphone du 13 avril au 23 mai 2016 auprès d'un échantillon national représentatif de 15 459 personnes âgées de 15 ans et plus résidant en métropole. La représentativité de cet échantillon national représentatif de 15 459 personnes avait été assurée par la méthode des quotas au regard de critères sociodémographiques (sexe de l'individu, âge de l'individu), socioprofessionnels (profession de l'individu), géographiques (région administrative, taille d'unité urbaine, proportion d'immigrés dans la commune ou du quartier de résidence) et civiques (nationalité). D'après les résultats de cette enquête, les personnes qui se déclarent musulmanes représentaient en 2016 5,6 % de la population métropolitaine.

POUR CITER CETTE ETUDE , IL FAUT UTILISER A MINIMA LA FORMULATION SUIVANTE :

« Étude Ifop pour la DILCRAH et la Fondation Jean-Jaurès réalisée par téléphone du 26 août au 18 septembre 2019 auprès de 1 007 personnes, représentatif de la population de religion musulmane âgée de 15 ans et plus résidant en métropole. »

Méthodologie

- Structure de la population de référence -

Structure de la population âgée de 15 ans et plus résidant en France métropolitaine

Données pour la population musulmane résidant en France métropolitaine (source Ifop/Institut Montaigne 2016)

Données pour l'ensemble de la population résidant en France métropolitaine (source INSEE RP2016)

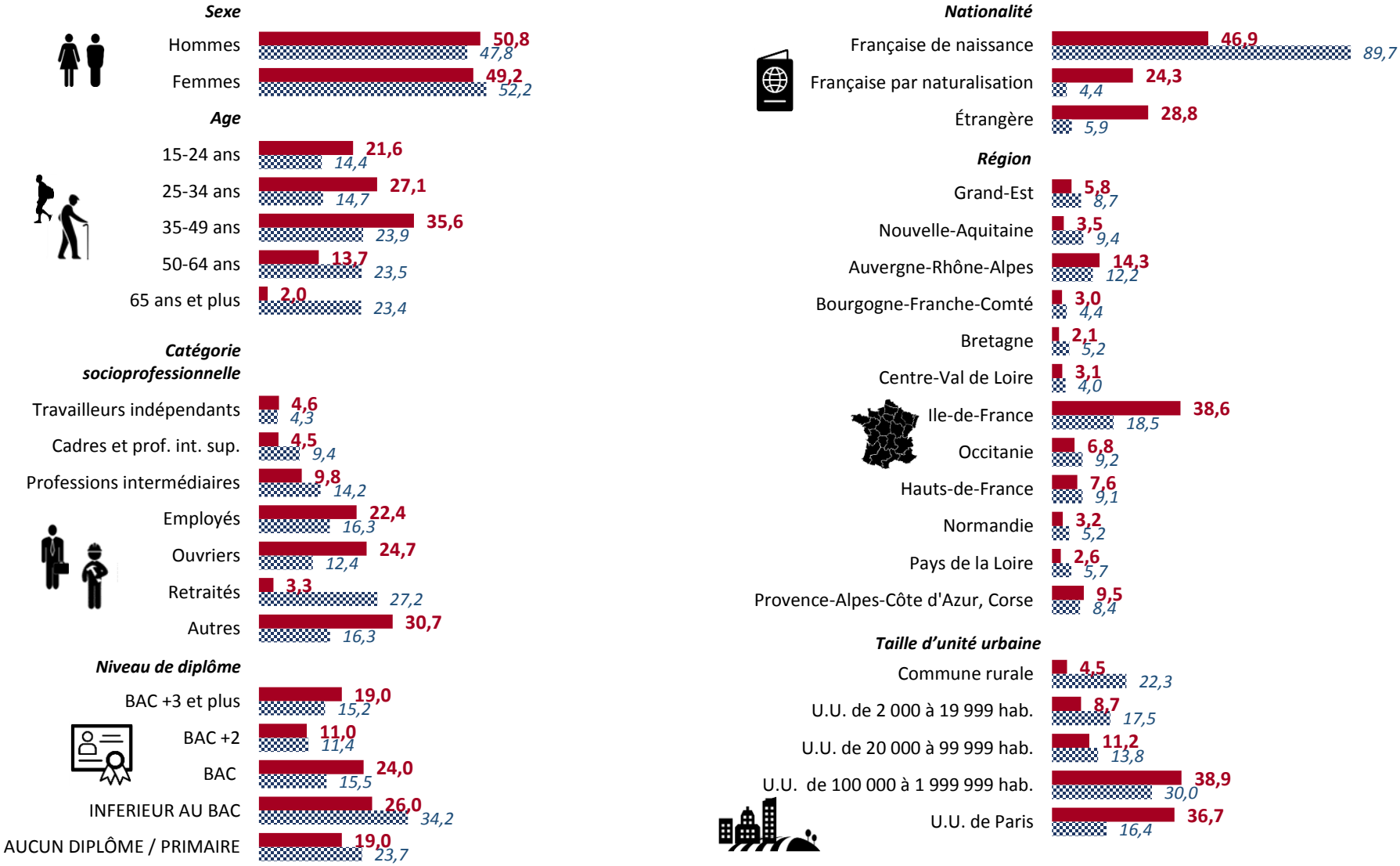

LA MÉTHODOLOGIE

- Les partis pris de l'Ifop -

La cible de l'enquête

Pour cette enquête, **l'Ifop a fait le choix d'une approche basée sur l'auto-identification, c'est-à-dire de n'inclure dans l'échantillon que les individus qui s'identifient eux-mêmes comme musulmans**, qu'ils soient « convertis » (issus par exemple d'une famille catholique) ou issus de familles musulmanes. Contrairement aux dernières enquêtes menées par l'IFOP auprès de cette population (Ifop-Marianne 2011, Ifop-Montaigne 2016, Ifop-Le Point 2019,...), la cible de cette étude exclut donc les personnes déclarant avoir au moins un de leurs parents musulmans mais qui ne s'identifient pas à cette confession.

Le périmètre de l'enquête

Le périmètre de l'étude est l'ensemble de la population résidant en France métropolitaine âgée de 15 ans et plus, qu'elle soit de nationalité française ou étrangère. Tout comme les études précédentes réalisées auprès des musulmans (ex : enquête TeO en 2008-2009, enquête Ifop-Institut Montaigne en 2016…), ce champ de l'enquête ne comprend donc pas les musulmans résidant dans les territoires français d'Outre-mer (ex : Mayotte, la Réunion…). De même, le périmètre de l'étude est restreint aux personnes vivant dans un ménage ordinaire, ce qui exclut les musulmans (principalement d'origine étrangère) vivant dans certains types de logements non ordinaires comme les foyers de travailleurs, les cités universitaires ou les centres d'hébergement.

Le mode de recueil

Au regard des spécificités de la population musulmane, l'Ifop a privilégié le téléphone, sachant que par rapport à internet, **il réduit certains risques comme celui d'interroger des musulmans présentant trop de particularités (notamment en termes de niveau d'éducation, de profession et de niveau de revenu) pour être représentatifs de l'ensemble de leurs coreligionnaires.** La gestion téléphonique des interviews permet aussi une répartition optimale des points d'enquête, ce qui s'avère essentiel pour toucher des personnes résidant dans des quartiers où les enquêteurs en face-à-face auraient des difficultés à travailler (ex : quartiers sensibles) ou à contacter en raison d'horaires décalés (ex : femmes de ménages, taxis, chauffeurs…).

La constitution d'un échantillon « témoin »

Afin de pouvoir mettre en perspective l'ampleur des discriminations subies par les musulmans avec celles affectant le reste de la population, l'Ifop a posé parallèlement certaines questions à **un échantillon « témoin » offrant exactement les mêmes caractéristiques en termes de mode de recueil (téléphone), de taille d'échantillon (1000 personnes), de méthode d'échantillonnage (méthode des quotas), d'indicateurs (questions identiques) et de temporalité (août-septembre 2019).** Cet échantillon de contrôle est tiré d'une étude menée par téléphone du 29 au 30 août 2019 auprès d'un échantillon national représentatif de 1019 personnes âgés de 18 ans et plus. Les résultats affichés sont ceux relatifs aux non-musulmans interrogés, soit 962 personnes.

Le respect des règles sur le recueil des données « sensibles »

Suivant la législation autour des données individuelles portant sur « des origines philosophiques ou religieuses » (l'article 8 de la loi « Informatique et libertés » du 6 janvier 1978), l'Ifop a veillé à ce que ce dispositif respecte les conditions suivantes :

- Une **complète anonymisation des données lors des différentes phases de l'étude** (collecte, enregistrement, conservation) : aucune donnée personnelle n'a été conservée ni intégrée dans les données utilisées pour le traitement des résultats ;
- La **finalité scientifique de l'enquête** a été justifiée et clairement affichée aux répondants (l'évaluation des discriminations) ;
- L'**information du répondant du caractère facultatif des réponses**, de la démarche de la finalité de l'étude et des modalités d'exercice de ces droits.

A I QUELLE EST L'AMPLEUR DES DISCRIMINATIONS ENVERS LES MUSULMANS ?

L'EXPOSITION À AU MOINS UNE FORME DE DISCRIMINATION DANS DIFFÉRENTES SITUATIONS

- Résultats pour l'ensemble de la population musulmane -

QUESTION : Au cours de votre vie, en France métropolitaine, avez-vous déjà... ? Et avez-vous déjà fait l'objet de discriminations en raison de votre religion... ?

■ A été discriminé il y a moins de 5 ans ■ A été discriminé il y a plus de 5 ans ■ N'a jamais fait l'objet de discriminations dans cette situation

Lorsque vous avez été contrôlé par **des forces de l'ordre** (ex : police, gendarmerie, etc.)

Lors de la **recherche d'un emploi**

Lors de la **recherche d'un logement** à louer ou à acheter

Lorsque vous avez souhaité **entrer dans un bar ou une discothèque**

Par les enseignants dans **un établissement scolaire** (ex : collège, lycée, université…)

MAIRIE

Par les agents travaillant dans **une administration publique** (ex : mairie, préfecture…)

Lorsque vous avez effectué une visite chez **un médecin ou dans un hôpital**

HOTEL

Lors de la **recherche d'une chambre dans un hôtel** / une maison d'hôte ou chez un particulier

Lorsque vous avez demandé **un prêt à une banque** ou une compagnie d'assurance

PROPORTION TOTALE DE MUSULMANS AYANT FAIT L'OBJET D'AU MOINS UNE FORME DE DISCRIMINATIONS LIÉES À LEUR RELIGION

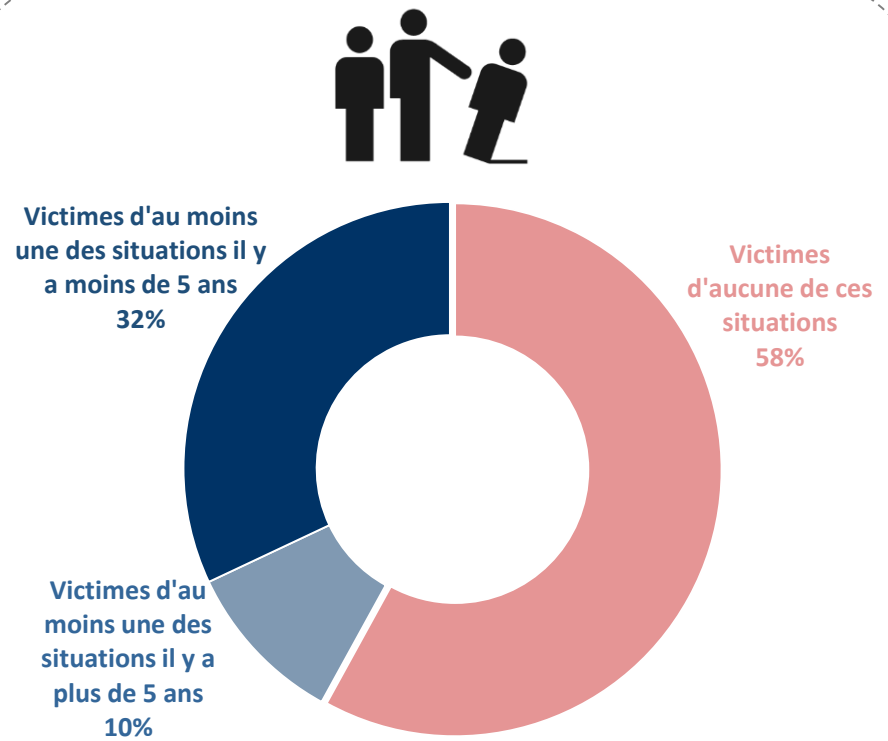

☞ **Au total, 42% des musulmans ont fait l'objet de discriminations liées à leur religion au moins une fois au cours de leur vie**

Zoom sur le profil des musulmans victimes d'au moins une forme de discrimination au cours des cinq dernières années / de leur vie

Note de lecture : 60% des femmes voilées « souvent » ont été victimes d'au moins une forme de discrimination au cours de leur vie

■ **PROPORTION DE VICTIMES CES CINQ DERNIERES ANNEES**
Moyenne : 32%

■ **PROPORTION DE VICTIMES AU COURS DE LEUR VIE**
Moyenne : 42%

Sexe		
Homme	29	38
Femme	35	46 +++
Age		
15 à 17 ans	19	19
18 à 24 ans	35	39
25 à 34 ans	37	45
35 à 49 ans	37	53
50 ans et plus	19	35
Niveau d'éducation		
Supérieur (BAC+5)	39	44
Supérieur (BAC+3/+4)	32	45
Supérieur (BAC+2)	39	49
Secondaire (BAC)	37	44
Secondaire (BEPC, CAP, BEP)	30	43
Non diplômé(e)s	21	29
Profession de l'interviewé		
Cadres et prof. intellectuelles sup.	35	48
Professions intermédiaires	43	53
Employé(e)s	35	50
Ouvrier(e)s	34	45
Nationalité		
Français de naissance	41	52 +++
Français par acquisition	26	39
Etranger	24	31
Pays d'origine du père		
FRANCE	33	40
MOYEN-ORIENT / MAGHREB	36	47 +++
Maghreb	36	47
-->Algérie	39	48
-->Maroc	30	40
-->Tunisie	38	59
Moyen-Orient / Turquie	26	51
AFRIQUE SUBSAHARIENNE	25	31
Afrique de l'Ouest	23	30
Afrique Orientale	28	34

Lien avec l'Islam		
ENFANT DE MUSULMANS	32	42
A deux parents mus.	33	41
A un seul parent mus.	31	47
CONVERTI (*)	22	29
Fréquentation des offices religieux		
PRATIQUANT REGULIER	34	39
PRATIQUANT OCCASIONNEL	39	47
NON-PRATIQUANT	23	38
Plusieurs fois par semaine	37	41
Une fois par semaine	31	37
Au moins une fois par mois	34	40
Seulement à l'occasion des fêtes	38	49
Moins souvent	40	44
Fréquence de la pratique de la prière		
5 fois par jour	32	41
Au moins une fois par mois	41	47
Moins d'une fois par mois	30	41
Jamais	28	38
Port du voile (femmes)		
Souvent	48	60 +++
Rarement	20	28
Jamais	33	44
Orientation sexuelle		
Hétérosexuel(le)	33	43
Homo/bisexuelle (*)	42	
Proportion d'immigrés dans le quartier/com.		
20% et plus	29	37
Moins de 5%	28	31
Taille de l'unité urbaine		
Unité urbaine de Paris	31	43
200 000 à 999 999 hab.	37	46
100 000 à 199 999 hab.	35	43
20 000 à 99 999 hab.	34	45
Moins de 20 000 hab.	25	31

L'EXPOSITION A DIFFERENTES DISCRIMINATIONS AU COURS DE SA VIE

- Résultats sur la base de l'ensemble de la population musulmane -

QUESTION : Au cours de votre vie, en France métropolitaine, avez-vous déjà... ? Et avez-vous déjà fait l'objet de discriminations en raison de votre religion... ?

Base : à tous

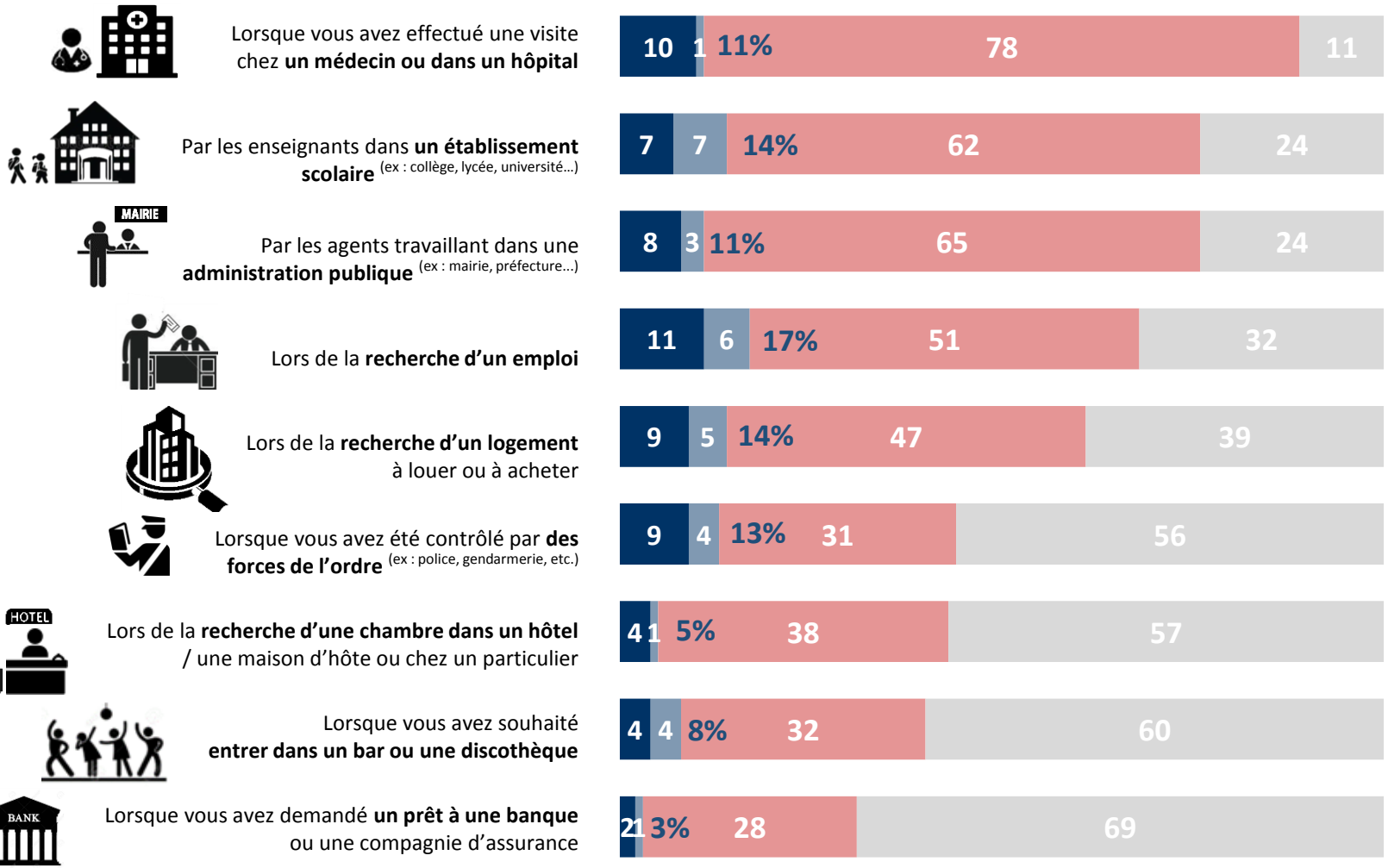

L'EXPOSITION A DIFFERENTES DISCRIMINATIONS AU COURS DE SA VIE

- Comparatif avec les non-musulmans -

QUESTION : Au cours de votre vie, en France métropolitaine, avez-vous déjà... ? Et avez-vous déjà fait l'objet de discriminations en raison de votre religion... ?

Base : à tous

■ **Proportion de musulmans discriminés au cours des 5 dernières années au nom de leur religion**

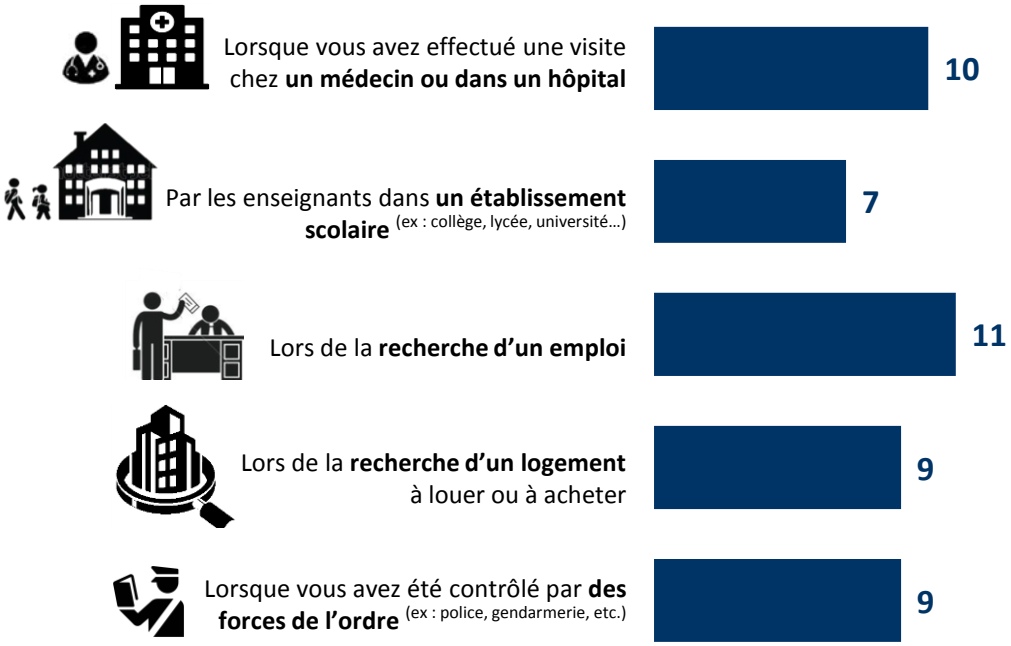

Comparatif Réponses des non-musulmans *

■ **Proportion de non-musulmans discriminés au cours des 5 dernières années toutes raisons confondues**

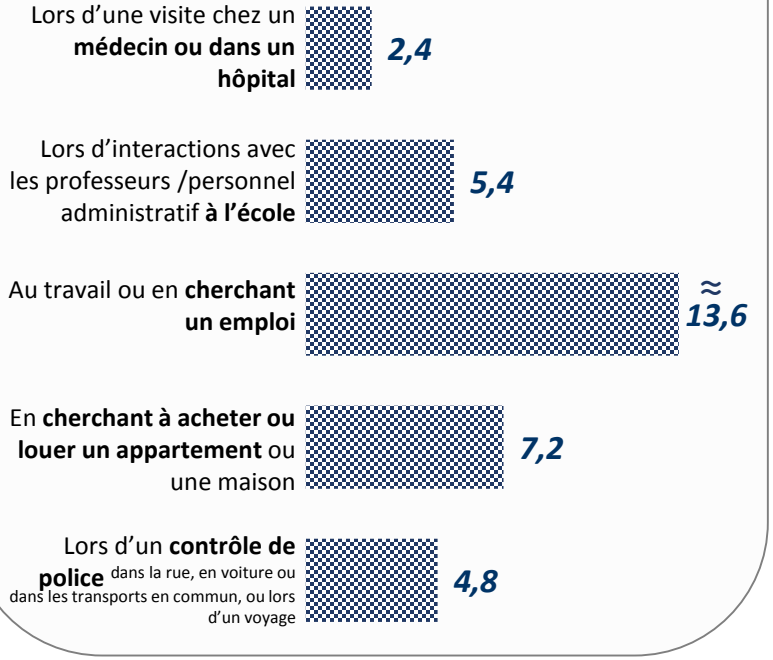

(*) Ces données sont issues d'une étude Ifop pour le CCLS par téléphone du 5 février au 3 mars 2018 auprès de 501 personnes non musulmanes ou sans parents de religion musulmane âgées de 15 ans et plus IN Francesco Ragazzi, Stephan Davidshofer, Sarah Perret, Amal Tawfik (2018) Les effets de la lutte contre le terrorisme et la radicalisation sur les populations musulmanes en France, Centre d'Etudes sur les Conflits (CCLS), Paris.
La question était formulée de manière suivante : Au courant des 5 dernières années, vous êtes-vous senti(e) discriminé(e)… ? OUI / NON / N(on concerné)
En raison des différences de taille d'échantillon, de formulation de question et de construction des indicateurs, la comparaison entre les données des deux enquêtes est à interpréter avec prudence.

Zoom sur le profil des musulmans ayant fait l'objet de discriminations lors d'un contrôle des forces de l'ordre

Note de lecture : 17% des jeunes de moins de 18 ans sont dans cette situation

■ **PROPORTION DE VICTIMES CES CINQ DERNIERES ANNEES**
Moyenne : 9%

■ **PROPORTION DE VICTIMES AU COURS DE LEUR VIE**
Moyenne : 13%

Sexe		
Homme	11	17 +++
Femme	6	8
Age		
15 à 17 ans	17	+++
18 à 24 ans	9	10
25 à 34 ans	5	7
35 à 49 ans	10	18
50 ans et plus	5	9
Niveau d'éducation		
Supérieur (BAC+5)	5	7
Supérieur (BAC+3/+4)	6	10
Supérieur (BAC+2)	9	
Secondaire (BAC)	13	15
Secondaire (BEPC, CAP, BEP)	10	17
Non diplômé(e)s	3	6
Profession de l'interviewé		
Cadres et prof. intellectuelles sup.	4	13
Professions intermédiaires	15	18
Employé(e)s	8	11
Ouvrier(e)s	9	18
Nationalité		
Français de naissance	11	17 +++
Français par acquisition	8	12
Etranger	5	7
Pays d'origine du père		
FRANCE	13	
MOYEN-ORIENT / MAGHREB	9	13
Maghreb	9	12
-->Algérie	9	14
-->Maroc	7	9
-->Tunisie	13	14
Moyen-Orient / Turquie	11	20
AFRIQUE SUBSAHARIENNE	9	15
Afrique de l'Ouest	9	15
Afrique Orientale	10	16

Lien avec l'Islam		
ENFANT DE MUSULMANS	9	13
A deux parents mus.	9	13
A un seul parent mus.	9	11
CONVERTI (*)	5	6
Fréquentation des offices religieux		
PRATIQUANT REGULIER	11	13
PRATIQUANT OCCASIONNEL	9	13
NON-PRATIQUANT	6	11
Plusieurs fois par semaine	19	21 +++
Une fois par semaine	10	14
Au moins une fois par mois	2	3
Seulement à l'occasion des fêtes	9	15
Moins souvent	10	11
Fréquence de la pratique de la prière		
5 fois par jour	7	10
Au moins une fois par mois	14	19
Moins d'une fois par mois	8	14
Jamais	9	13
Port du voile (femmes)		
Souvent	9	
Rarement	0	
Jamais	6	9
Orientation sexuelle		
Hétérosexuel(le)	9	14
Homo/bisexuelle (*)	2	
Proportion d'immigrés dans le quartier/com.		
20% et plus	7	10
Moins de 5%	4	8
Taille de l'unité urbaine		
Unité urbaine de Paris	7	11
200 000 à 999 999 hab.	9	13
100 000 à 199 999 hab.	9	12
20 000 à 99 999 hab.	15	21
Moins de 20 000 hab.	7	11

Zoom sur le profil des musulmans ayant fait l'objet de discriminations lors d'une recherche d'emploi

Note de lecture : 28% des femmes se voilant « souvent » sont dans cette situation

■ **PROPORTION DE VICTIMES CES CINQ DERNIERES ANNEES**
Moyenne : 11%

■ **PROPORTION DE VICTIMES AU COURS DE LEUR VIE**
Moyenne : 17%

Sexe		
Homme	8	13
Femme	13	20 +++
Age		
15 à 17 ans	8	
18 à 24 ans	7	8
25 à 34 ans	16	22
35 à 49 ans	11	23
50 ans et plus	5	9
Niveau d'éducation		
Supérieur (BAC+5)	20	26 +++
Supérieur (BAC+3/+4)	8	14
Supérieur (BAC+2)	16	22
Secondaire (BAC)	9	12
Secondaire (BEPC, CAP, BEP)	9	16
Non diplômé(e)s	7	16
Profession de l'interviewé		
Cadres et prof. intellectuelles sup.	16	24
Professions intermédiaires	12	19
Employé(e)s	14	25
Ouvrier(e)s	11	16
Nationalité		
Français de naissance	13	22 +++
Français par acquisition	10	15
Etranger	8	9
Pays d'origine du père		
FRANCE	8	11
MOYEN-ORIENT / MAGHREB	13	20 +++
Maghreb	13	20
-->Algérie	14	21
-->Maroc	11	21
-->Tunisie	8	9
Moyen-Orient / Turquie	10	14
AFRIQUE SUBSAHARIENNE	6	10
Afrique de l'Ouest	7	10
Afrique Orientale	4	11

Lien avec l'Islam		
ENFANT DE MUSULMANS	11	17
A deux parents mus.	11	17
A un seul parent mus.	9	13
CONVERTI (*)	0	5
Fréquentation des offices religieux		
PRATIQUANT REGULIER	13	17
PRATIQUANT OCCASIONNEL	12	18
NON-PRATIQUANT	7	14
Plusieurs fois par semaine	16	19
Une fois par semaine	12	16
Au moins une fois par mois	11	16
Seulement à l'occasion des fêtes	14	21
Moins souvent	8	11
Fréquence de la pratique de la prière		
5 fois par jour	9	15
Au moins une fois par mois	22	25
Moins d'une fois par mois	3	10
Jamais	9	15
Port du voile (femmes)		
Souvent	17	28 +++
Rarement	3	11
Jamais	13	18
Orientation sexuelle		
Hétérosexuel(le)	10	16
Homo/bisexuelle (*)	7	
Proportion d'immigrés dans le quartier/com.		
20% et plus	9	16
Moins de 5%	9	15
Taille de l'unité urbaine		
Unité urbaine de Paris	7	13
200 000 à 999 999 hab.	13	20
100 000 à 199 999 hab.	22	29
20 000 à 99 999 hab.	13	20
Moins de 20 000 hab.	6	10

Zoom sur le profil des musulmans ayant fait l'objet de discriminations lors d'une recherche de logement

Note de lecture : 25% des cadres sont dans cette situation

■ **PROPORTION DE VICTIMES CES CINQ DERNIERES ANNEES**

Moyenne : 9%

■ **PROPORTION DE VICTIMES AU COURS DE LEUR VIE**

Moyenne : 14%

Sexe		
Homme	7	12
Femme	10	16
Age		
15 à 17 ans	0	
18 à 24 ans	10	
25 à 34 ans	13	16
35 à 49 ans	10	19
50 ans et plus	3	15
Niveau d'éducation		
Supérieur (BAC+5)	16	19
Supérieur (BAC+3/+4)	6	13
Supérieur (BAC+2)	13	23
Secondaire (BAC)	5	6
Secondaire (BEPC, CAP, BEP)	8	16
Non diplômé(e)s	11	
Profession de l'interviewé		
Cadres et prof. intellectuelles sup.	17	25
Professions intermédiaires	8	9
Employé(e)s	11	18
Ouvrier(e)s	10	15
Nationalité		
Français de naissance	12	18 +++
Français par acquisition	8	13
Etranger	4	9
Pays d'origine du père		
FRANCE	5	7
MOYEN-ORIENT / MAGHREB	10	16
Maghreb	11	17 +++
-->Algérie	12	16
-->Maroc	11	18
-->Tunisie	2	12
Moyen-Orient / Turquie	4	
AFRIQUE SUBSAHARIENNE	6	11
Afrique de l'Ouest	6	13
Afrique Orientale	2	5

Lien avec l'Islam		
ENFANT DE MUSULMANS	9	14
A deux parents mus.	9	14
A un seul parent mus.	4	10
CONVERTI (*)	10	17
Fréquentation des offices religieux		
PRATIQUANT REGULIER	8	11
PRATIQUANT OCCASIONNEL	10	16
NON-PRATIQUANT	7	14
Plusieurs fois par semaine	7	12
Une fois par semaine	8	11
Au moins une fois par mois	8	9
Seulement à l'occasion des fêtes	11	19
Moins souvent	8	10
Fréquence de la pratique de la prière		
5 fois par jour	9	14
Au moins une fois par mois	7	9
Moins d'une fois par mois	10	17
Jamais	8	15
Port du voile (femmes)		
Souvent	11	14
Rarement	3	
Jamais	10	17
Orientation sexuelle		
Hétérosexuel(le)	9	14
Homo/bisexuelle (*)	4	
Proportion d'immigrés dans le quartier/com.		
20% et plus	7	11
Moins de 5%	13	19 +++
Taille de l'unité urbaine		
Unité urbaine de Paris	7	13
200 000 à 999 999 hab.	13	19
100 000 à 199 999 hab.	4	6
20 000 à 99 999 hab.	5	10
Moins de 20 000 hab.	7	9

Zoom sur le profil des musulmans ayant fait l'objet de discriminations dans un bar ou une discothèque

Note de lecture : 11% des hommes sont dans cette situation

■ **PROPORTION DE VICTIMES CES CINQ DERNIERES ANNEES**

Moyenne : 4%

■ **PROPORTION DE VICTIMES AU COURS DE LEUR VIE**

Moyenne : 8%

Sexe

Homme	5	11 +++
Femme	3	4

Age

18 à 24 ans	7	
25 à 34 ans	4	5
35 à 49 ans	5	13
50 ans et plus	1	5

Niveau d'éducation

Supérieur (BAC+5)	6	
Supérieur (BAC+3/+4)	2	7
Supérieur (BAC+2)	1	7
Secondaire (BAC)	6	7
Secondaire (BEPC, CAP, BEP)	4	9
Non diplômé(e)s	1	5

Profession de l'interviewé

Cadres et prof. intellectuelles sup.	8	9
Professions intermédiaires	8	14
Employé(e)s	3	9
Ouvrier(e)s	4	10

Nationalité

Français de naissance	6	10 +++
Français par acquisition	2	7
Etranger	2	4

Pays d'origine du père

FRANCE	2	
MOYEN-ORIENT / MAGHREB	3	7
Maghreb	3	7
-->Algérie	4	8
-->Maroc	2	8
-->Tunisie	4	5
Moyen-Orient / Turquie	3	5
AFRIQUE SUBSAHARIENNE	5	11 +++
Afrique de l'Ouest	6	11
Afrique Orientale	0	9

Lien avec l'Islam

ENFANT DE MUSULMANS	3	7
A deux parents mus.	3	7
A un seul parent mus.	7	9
CONVERTI (*)	5	

Fréquentation des offices religieux

PRATIQUANT REGULIER	4	7
PRATIQUANT OCCASIONNEL	4	9
NON-PRATIQUANT	4	7
Plusieurs fois par semaine	2	
Une fois par semaine	5	11
Au moins une fois par mois	4	7
Seulement à l'occasion des fêtes	3	8
Moins souvent	5	10

Fréquence de la pratique de la prière

5 fois par jour	3	7
Au moins une fois par mois	5	7
Moins d'une fois par mois	4	9
Jamais	5	9

Port du voile (femmes)

Souvent	2	
Rarement	1	
Jamais	3	5

Orientation sexuelle

Hétérosexuel(le)	4	8
Homo/bisexuelle (*)	5	9

Proportion d'immigrés dans le quartier/com.

20% et plus	4	7
Moins de 5%	4	8

Taille de l'unité urbaine

Unité urbaine de Paris	2	6
200 000 à 999 999 hab.	4	9
100 000 à 199 999 hab.	3	6
20 000 à 99 999 hab.	6	13
Moins de 20 000 hab.	5	

Zoom sur le profil des musulmans ayant fait l'objet de discriminations dans une administration publique

Note de lecture : 21% des femmes se voilant « souvent » sont dans cette situation

■ PROPORTION DE VICTIMES CES CINQ DERNIERES ANNEES
Moyenne : 8%

■ PROPORTION DE VICTIMES AU COURS DE LEUR VIE
Moyenne : 11%

Sexe		
Homme	5	8
Femme	12	14 +++
Age		
15 à 17 ans	5	
18 à 24 ans	4	5
25 à 34 ans	13	16
35 à 49 ans	10	16
50 ans et plus	4	
Niveau d'éducation		
Supérieur (BAC+5)	12	15
Supérieur (BAC+3/+4)	6	10
Supérieur (BAC+2)	12	
Secondaire (BAC)	9	10
Secondaire (BEPC, CAP, BEP)	9	13
Non diplômé(e)s	4	6
Profession de l'interviewé		
Cadres et prof. intellectuelles sup.	10	11
Professions intermédiaires	16	20
Employé(e)s	13	16
Ouvrier(e)s	5	11
Nationalité		
Français de naissance	10	15 +++
Français par acquisition	7	8
Etranger	7	8
Pays d'origine du père		
FRANCE	6	
MOYEN-ORIENT / MAGHREB	9	12
Maghreb	10	12
-->Algérie	12	15
-->Maroc	6	8
-->Tunisie	6	
Moyen-Orient / Turquie	2	17
AFRIQUE SUBSAHARIENNE	7	10
Afrique de l'Ouest	7	10
Afrique Orientale	8	

Lien avec l'Islam		
ENFANT DE MUSULMANS	8	10
A deux parents mus.	8	11
A un seul parent mus.	6	7
CONVERTI (*)	4	11
Fréquentation des offices religieux		
PRATIQUANT REGULIER	7	
PRATIQUANT OCCASIONNEL	13	14
NON-PRATIQUANT	4	10
Plusieurs fois par semaine	8	
Une fois par semaine	6	7
Au moins une fois par mois	7	
Seulement à l'occasion des fêtes	14	15
Moins souvent	11	13
Fréquence de la pratique de la prière		
5 fois par jour	10	12
Au moins une fois par mois	4	
Moins d'une fois par mois	10	16
Jamais	5	10
Port du voile (femmes)		
Souvent	18	21 +++
Rarement	7	
Jamais	10	12
Orientation sexuelle		
Hétérosexuel(le)	9	12
Homo/bisexuelle (*)	4	
Proportion d'immigrés dans le quartier/com.		
20% et plus	8	10
Moins de 5%	16	19 +++
Taille de l'unité urbaine		
Unité urbaine de Paris	8	10
200 000 à 999 999 hab.	8	10
100 000 à 199 999 hab.	3	4
20 000 à 99 999 hab.	9	11
Moins de 20 000 hab.	12	19 +++

Zoom sur le profil des musulmans ayant fait l'objet de discriminations chez un médecin ou dans un hôpital

Note de lecture : 16% des femmes se voilant « souvent » sont dans cette situation

■ **PROPORTION DE VICTIMES CES CINQ DERNIERES ANNEES**

Moyenne : 10%

■ **PROPORTION DE VICTIMES AU COURS DE LEUR VIE**

Moyenne : 11%

Sexe

Homme	10	1
Femme	10	1

Age

15 à 17 ans	11	1
18 à 24 ans	6	
25 à 34 ans	9	10
35 à 49 ans	11	13
50 ans et plus	13	15

Niveau d'éducation

Supérieur (BAC+5)	9	10
Supérieur (BAC+3/+4)	7	8
Supérieur (BAC+2)	13	4
Secondaire (BAC)	12	3
Secondaire (BEPC, CAP, BEP)	10	1
Non diplômé(e)s	7	

Profession de l'interviewé

Cadres et prof. intellectuelles sup.	5	
Professions intermédiaires	12	14
Employé(e)s	7	10
Ouvrier(e)s	11	2

Nationalité

Français de naissance	11	2
Français par acquisition	9	10
Etranger	9	10

Pays d'origine du père

FRANCE	0	1
MOYEN-ORIENT / MAGHREB	12	14 +++
Maghreb	13	4
-->Algérie	13	4
-->Maroc	9	11
-->Tunisie	20	1 +++
Moyen-Orient / Turquie	5	
AFRIQUE SUBSAHARIENNE	6	7
Afrique de l'Ouest	6	8
Afrique Orientale	5	6

Lien avec l'Islam

ENFANT DE MUSULMANS	10	1
A deux parents mus.	11	2
A un seul parent mus.	5	
CONVERTI (*)	3	5

Fréquentation des offices religieux

PRATIQUANT REGULIER	11	2
PRATIQUANT OCCASIONNEL	11	13
NON-PRATIQUANT	6	7

Plusieurs fois par semaine	19	0 +++
Une fois par semaine	4	5
Au moins une fois par mois	11	2
Seulement à l'occasion des fêtes	12	14
Moins souvent	10	1

Fréquence de la pratique de la prière

5 fois par jour	10	1
Au moins une fois par mois	20	
Moins d'une fois par mois	3	5
Jamais	5	

Port du voile (femmes)

Souvent	15	6
Rarement	8	14
Jamais	9	10

Orientation sexuelle

Hétérosexuel(le)	10	1
Homo/bisexuelle (*)	31 +++	

Proportion d'immigrés dans le quartier/com.

20% et plus	8	10
Moins de 5%	9	

Taille de l'unité urbaine

Unité urbaine de Paris	7	9
200 000 à 999 999 hab.	12	14
100 000 à 199 999 hab.	10	
20 000 à 99 999 hab.	19	
Moins de 20 000 hab.	4	

L'EXPOSITION A DIFFERENTES DISCRIMINATIONS AU COURS DE SA VIE

- Résultats sur la base des personnes confrontées à ces situations dans leur vie -

QUESTION : Avez-vous déjà fait l'objet de discriminations en raison de votre religion... ?

Base : personnes confrontées à ces situations dans leur vie

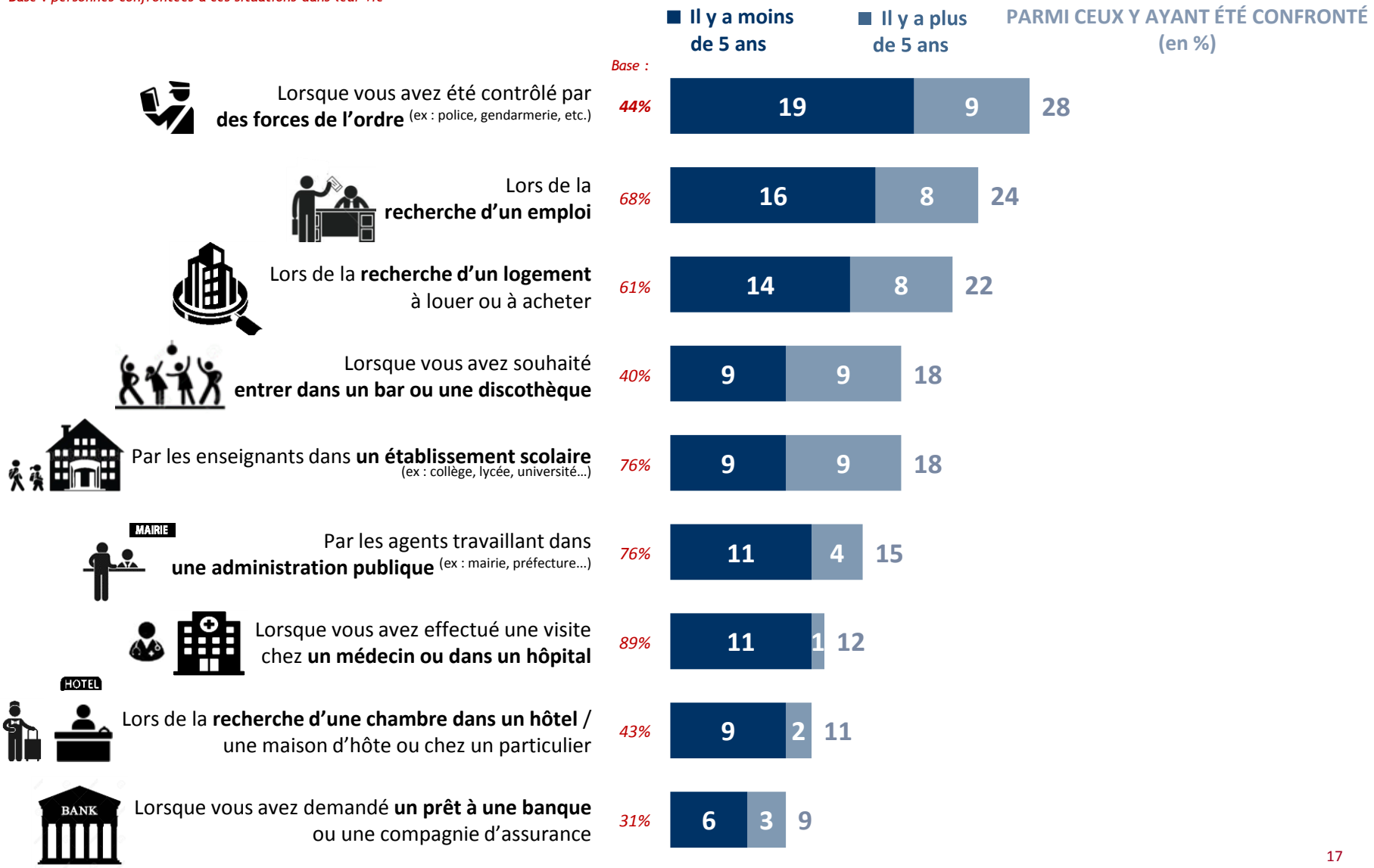

Zoom sur le profil des musulmans victimes de discriminations au cours de la vie lors de contrôle par les forces de l'ordre, de la recherche d'un emploi ou d'un logement

DILCRAH – Fondation Jean Jaurès

Moyenne : 28%

Sexe	
Homme	27
Femme	31
Age	
15 à 17 ans	30
18 à 24 ans	31
25 à 34 ans	17
35 à 49 ans	34
50 ans et plus	29
Niveau d'éducation	
Supérieur (BAC+5)	17
Supérieur (BAC+3/+4)	30
Supérieur (BAC+2)	20
Secondaire (BAC)	38
Secondaire (BEPC, CAP, BEP)	33
Non diplômé(e)s	15
Profession de l'interviewé	
Cadres et prof. intellectuelles sup.	25
Professions intermédiaires	34
Employé(e)s	25
Ouvrier(e)s	30
Nationalité	
Français de naissance	34 +++
Français par acquisition	25
Etranger	20
Pays d'origine du père	
FRANCE	30
MOYEN-ORIENT / MAGHREB	29
Maghreb	28
-->Algérie	32
-->Maroc	19
-->Tunisie	38
Moyen-Orient / Turquie	35
AFRIQUE SUBSAHARIENNE	32
Afrique de l'Ouest	33
Afrique Orientale	31

Moyenne : 24%

Sexe	
Homme	19
Femme	29 +++
Age	
18 à 24 ans	10
25 à 34 ans	27
35 à 49 ans	31
50 ans et plus	17
Niveau d'éducation	
Supérieur (BAC+5)	35
Supérieur (BAC+3/+4)	17
Supérieur (BAC+2)	31
Secondaire (BAC)	18
Secondaire (BEPC, CAP, BEP)	24
Non diplômé(e)s	29
Profession de l'interviewé	
Cadres et prof. intellectuelles sup.	34
Professions intermédiaires	26
Employé(e)s	31
Ouvrier(e)s	20
Nationalité	
Français de naissance	33 +++
Français par acquisition	24
Etranger	13
Pays d'origine du père	
FRANCE	18
MOYEN-ORIENT / MAGHREB	29 +++
Maghreb	29
-->Algérie	30
-->Maroc	32
-->Tunisie	15
Moyen-Orient / Turquie	22
AFRIQUE SUBSAHARIENNE	14
Afrique de l'Ouest	15
Afrique Orientale	17

Moyenne : 22%

Sexe	
Homme	20
Femme	25
Age	
18 à 24 ans	22
25 à 34 ans	21
35 à 49 ans	26
50 ans et plus	23
Niveau d'éducation	
Supérieur (BAC+5)	27
Supérieur (BAC+3/+4)	18
Supérieur (BAC+2)	34
Secondaire (BAC)	11
Secondaire (BEPC, CAP, BEP)	29
Non diplômé(e)s	19
Profession de l'interviewé	
Cadres et prof. intellectuelles sup.	31
Professions intermédiaires	12
Employé(e)s	25
Ouvrier(e)s	22
Nationalité	
Français de naissance	29 +++
Français par acquisition	20
Etranger	15
Pays d'origine du père	
FRANCE	14
MOYEN-ORIENT / MAGHREB	25
Maghreb	25 +++
-->Algérie	25
-->Maroc	29
-->Tunisie	17
Moyen-Orient / Turquie	7
AFRIQUE SUBSAHARIENNE	22
Afrique de l'Ouest	24
Afrique Orientale	8

L'EXPÉRIENCE DE DISCRIMINATION RACIALE OU RELIGIEUSE AU COURS DE SA CARRIÈRE

- Résultats pour les musulmans en activité professionnelle -

QUESTION : Au cours des cinq dernières années, vous est-il arrivé d'être traité défavorablement ou discriminé dans le déroulement de votre carrière en raison... ?

Base : actifs

PROPORTION DE VICTIMES
CES CINQ DERNIERES ANNEES

De vos origines ou de votre couleur de peau

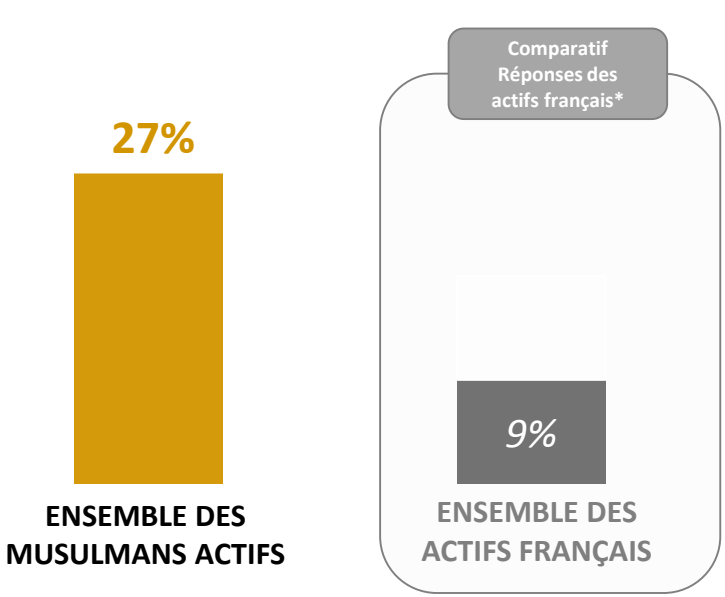

De votre religion

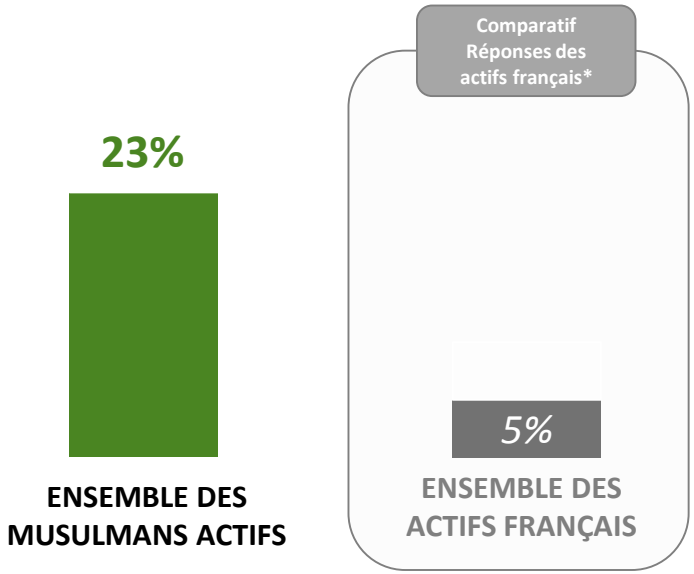

** Données du 11e Baromètre Défenseur des droits / OIT réalisé du 18 février au 26 mai 2016 auprès d'un échantillon national représentatif de 5 117 personnes représentatif de la population de France métropolitaine en termes d'âge, de sexe, de catégorie professionnelle et de niveau de diplôme. Les résultats affichés concernent la seule population active (3 551 personnes).*

L'EXPÉRIENCE DE DISCRIMINATION RACIALE OU RELIGIEUSE AU COURS DE SA CARRIÈRE

- Résultats pour les musulmans en activité professionnelle -

QUESTION : Au cours des cinq dernières années, vous est-il arrivé d'être traité défavorablement ou discriminé dans le déroulement de votre carrière en raison... ?

Base : actifs

PROPORTION DE VICTIMES
CES CINQ DERNIERES ANNEES

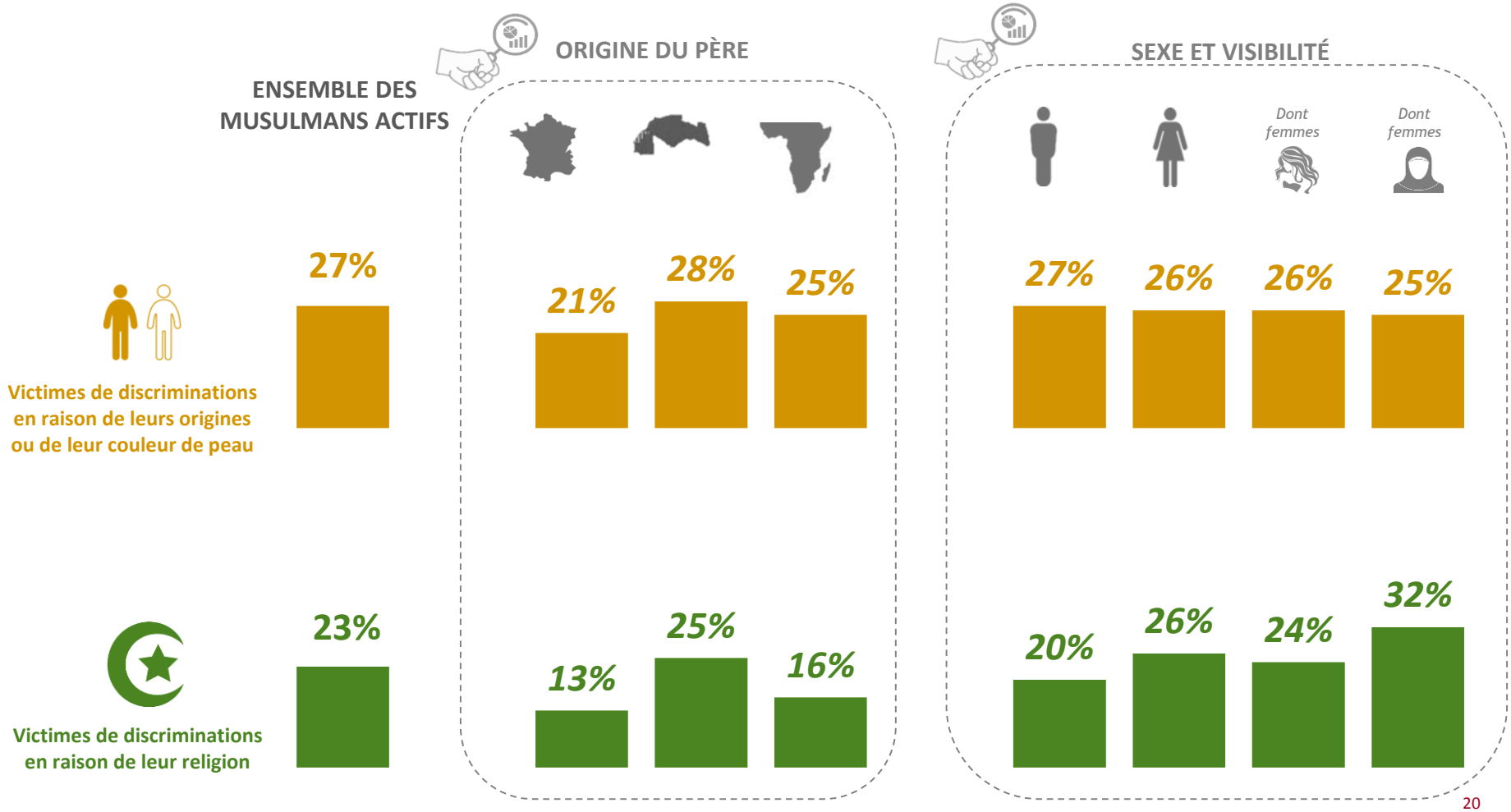

Zoom sur le profil des musulmans actifs victimes de discriminations au travail en raison de leur religion

Note de lecture : 35% des femmes voilées « souvent » sont dans cette situation

PROPORTION DE VICTIMES AU COURS DES CINQ DERNIERES ANNEES

Moyenne : 23%

Sexe

Homme	20
Femme	26

Age

18 à 24 ans	16
25 à 34 ans	22
35 à 49 ans	25
50 ans et plus	15

Niveau d'éducation

Supérieur (BAC+5)	23
Supérieur (BAC+3/+4)	22
Supérieur (BAC+2)	27
Secondaire (BAC)	23
Secondaire (BEPC, CAP, BEP)	23
Non diplômé(e)s	17

Profession de l'interviewé

Cadres et prof. intellectuelles sup.	25
Professions intermédiaires	18
Employé(e)s	29 +++
Ouvrier(e)s	20

Nationalité

Français de naissance	25
Français par acquisition	26
Etranger	17

Pays d'origine du père

FRANCE	13
MOYEN-ORIENT / MAGHREB	25
Maghreb	25
-->Algérie	30 +++
-->Maroc	25
-->Tunisie	12
Moyen-Orient / Turquie	25
AFRIQUE SUBSAHARIENNE	16
Afrique de l'Ouest	16
Afrique Orientale	11

Lien avec l'Islam

ENFANT DE MUSULMANS	22
A deux parents mus.	23
A un seul parent mus.	11
CONVERTI (*)	37

Fréquentation des offices religieux

PRATIQUANT REGULIER	23
PRATIQUANT OCCASIONNEL	24
NON-PRATIQUANT	21
Plusieurs fois par semaine	24
Une fois par semaine	18
Au moins une fois par mois	30
Seulement à l'occasion des fêtes	27
Moins souvent	18

Fréquence de la pratique de la prière

5 fois par jour	23
Au moins une fois par mois	26
Moins d'une fois par mois	18
Jamais	19

Port du voile (femmes)

Souvent	35 +++
Rarement	15
Jamais	24

Orientation sexuelle

Hétérosexuel(le)	23
Homo/bisexuelle (*)	26

Proportion d'immigrés dans le quartier/com.

20% et plus	23
Moins de 5%	17

Taille de l'unité urbaine

Unité urbaine de Paris	26
200 000 à 999 999 hab.	21
100 000 à 199 999 hab.	30
20 000 à 99 999 hab.	34
Moins de 20 000 hab.	12

B I L'EXPOSITION AUX AGRESSIONS LIÉES A LA RELIGION MUSULMANE

L'EXPOSITION À UNE FORME D'AGRESSION PHYSIQUE ET VERBALE LIÉE À SA RELIGION

- Comparatif avec les non-musulmans -

QUESTION : Au cours de votre vie, avez-vous déjà fait l'objet en raison de votre religion... ?

Base : tous

D'insultes ou d'injures à caractère diffamatoire

D'actes de violences physiques (ex : gifles, coups, bousculade...)

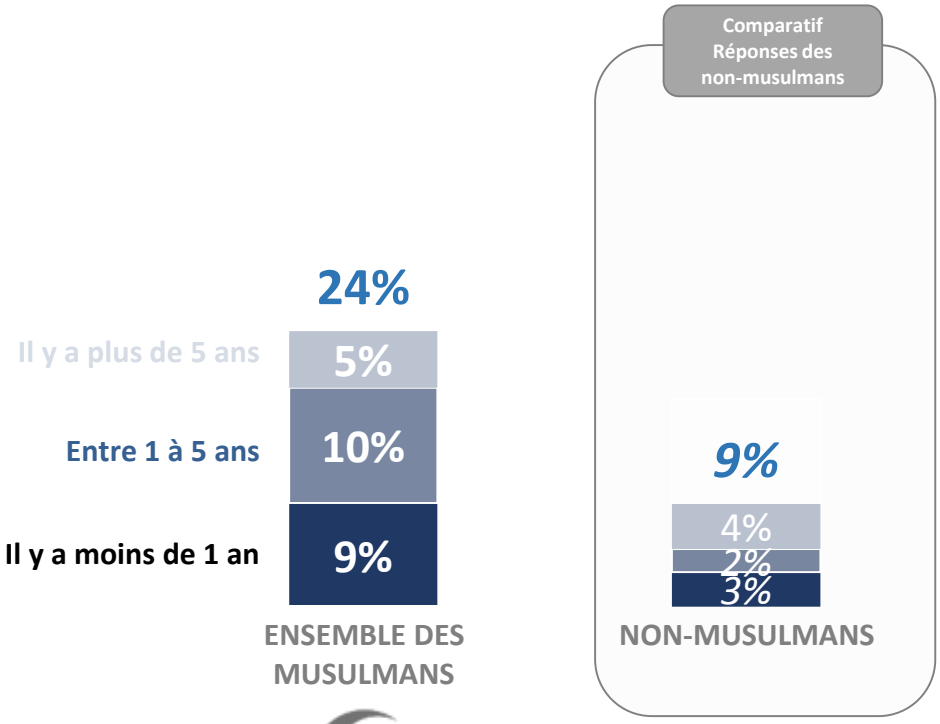

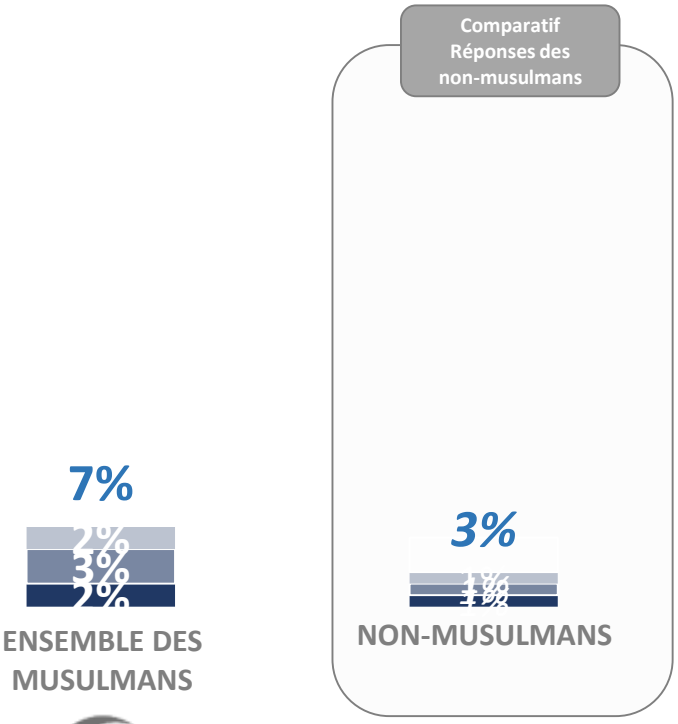

Zoom sur le profil des musulmans ayant déjà été victimes « d'une injure » liée à leur religion au cours de leur vie

Note de lecture : 42% des femmes voilées « souvent » sont dans cette situation

Moyenne : 24%

Sexe				
Homme	5	9	5	19
Femme	12	12	6	30 +++
Age				
15 à 17 ans	10	5	0	15
18 à 24 ans	13	15	3	31
25 à 34 ans	9	11	5	25
35 à 49 ans	8	13	9	30
50 ans et plus	3	2	5	10
Niveau d'éducation				
Supérieur (BAC+5)	7	5	6	18
Supérieur (BAC+3/+4)	7	11	6	24
Supérieur (BAC+2)	9	14	7	30
Secondaire (BAC)	12	16	3	31
Secondaire (BEPC, CAP, BEP)	8	9	5	22
Non diplômé(e)s	8	5	7	20
Profession de l'interviewé				
Cadres et prof. intellectuelles sup.	6	10	12	28
Professions intermédiaires	9	18	7	34
Employé(e)s	13	13	9	35
Ouvrier(e)s	7	9	3	19
Nationalité				
Français de naissance	14	14	8	36 +++
Français par acquisition	5	11	6	22
Etranger	4	5	1	10
Pays d'origine du père				
FRANCE	6	20	2	28
MOYEN-ORIENT / MAGHREB	9	12	6	27
Maghreb	10	10	6	26
-->Algérie	10	11	8	29
-->Maroc	6	10	6	22
-->Tunisie	10	8	3	21
Moyen-Orient / Turquie	7	38	10	55 +++
AFRIQUE SUBSAHARIENNE	8	6	4	18
Afrique de l'Ouest	9	7	3	19
Afrique Orientale	3	4	7	14

Lien avec l'Islam				
ENFANT DE MUSULMANS	9	10	5	24
A deux parents mus.	9	10	5	24
A un seul parent mus.	8	8	9	25
CONVERTI (*)	3	7	6	16
Fréquentation des offices religieux				
PRATIQUANT REGULIER	12	9	5	26
PRATIQUANT OCCASIONNEL	8	13	5	26
NON-PRATIQUANT	6	8	6	20
Plusieurs fois par semaine	18	12	6	36 +++
Une fois par semaine	6	8	3	17
Au moins une fois par mois	13	7	7	27
Seulement à l'occasion des fêtes	8	10	6	24
Moins souvent	8	19	3	30
Fréquence de la pratique de la prière				
5 fois par jour	9	11	5	25
Au moins une fois par mois	10	7	5	22
Moins d'une fois par mois	8	9	9	26
Jamais	7	12	5	24
Port du voile (femmes)				
Souvent	14	23	5	42 +++
Rarement	16	3	0	19
Jamais	11	9	7	27
Orientation sexuelle				
Hétérosexuel(le)	9	11	6	26
Homo/bisexuelle (*)	4	0		4
Proportion d'immigrés dans le quartier/com.				
20% et plus	8	8	5	21
Moins de 5%	10	11	2	23
Taille de l'unité urbaine				
Unité urbaine de Paris	7	8	5	20
200 000 à 999 999 hab.	7	10	7	24
100 000 à 199 999 hab.	11	5	10	26
20 000 à 99 999 hab.	17	14	5	36
Moins de 20 000 hab.	9	18	0	27

Zoom sur le profil des musulmans ayant déjà été victimes d'une « agression physique » liée à leur religion au cours de leur vie

Note de lecture : 10% des musulmans vivant dans des communes à faible proportion d'immigrés sont dans cette situation

Moyenne : 7%

Sexe	
Homme	5
Femme	7
Age	
15 à 17 ans	3
18 à 24 ans	4
25 à 34 ans	8
35 à 49 ans	7
50 ans et plus	6
Niveau d'éducation	
Supérieur (BAC+5)	3
Supérieur (BAC+3/+4)	1
Supérieur (BAC+2)	4
Secondaire (BAC)	8
Secondaire (BEPC, CAP, BEP)	7
Non diplômé(e)s	6
Profession de l'interviewé	
Cadres et prof. intellectuelles sup.	5
Professions intermédiaires	3
Employé(e)s	11 +++
Ouvrier(e)s	3
Nationalité	
Français de naissance	8
Français par acquisition	4
Etranger	5
Pays d'origine du père	
FRANCE	5
MOYEN-ORIENT / MAGHREB	7
Maghreb	7
-->Algérie	7
-->Maroc	5
-->Tunisie	6
Moyen-Orient / Turquie	9
AFRIQUE SUBSAHARIENNE	4
Afrique de l'Ouest	5
Afrique Orientale	0

Lien avec l'Islam	
ENFANT DE MUSULMANS	6
A deux parents mus.	6
A un seul parent mus.	4
CONVERTI (*)	11
Fréquentation des offices religieux	
PRATIQUANT REGULIER	6
PRATIQUANT OCCASIONNEL	7
NON-PRATIQUANT	4
Plusieurs fois par semaine	10
Une fois par semaine	5
Au moins une fois par mois	6
Seulement à l'occasion des fêtes	6
Moins souvent	8
Fréquence de la pratique de la prière	
5 fois par jour	7
Au moins une fois par mois	5
Moins d'une fois par mois	5
Jamais	4
Port du voile (femmes)	
Souvent	10
Rarement	1
Jamais	7
Orientation sexuelle	
Hétérosexuel(le)	6
Homo/bisexuelle (*)	0
Proportion d'immigrés dans le quartier/com.	
20% et plus	6
Moins de 5%	10 +++
Taille de l'unité urbaine	
Unité urbaine de Paris	7
200 000 à 999 999 hab.	4
100 000 à 199 999 hab.	5
20 000 à 99 999 hab.	10
Moins de 20 000 hab.	8

L'EXPOSITION À DIFFÉRENTES FORMES D'AGRESSIONS LIÉES À SA RELIGION AU COURS DE SA VIE

QUESTION : Au cours de votre vie, avez-vous déjà fait l'objet en raison de votre religion… ?

Base : tous

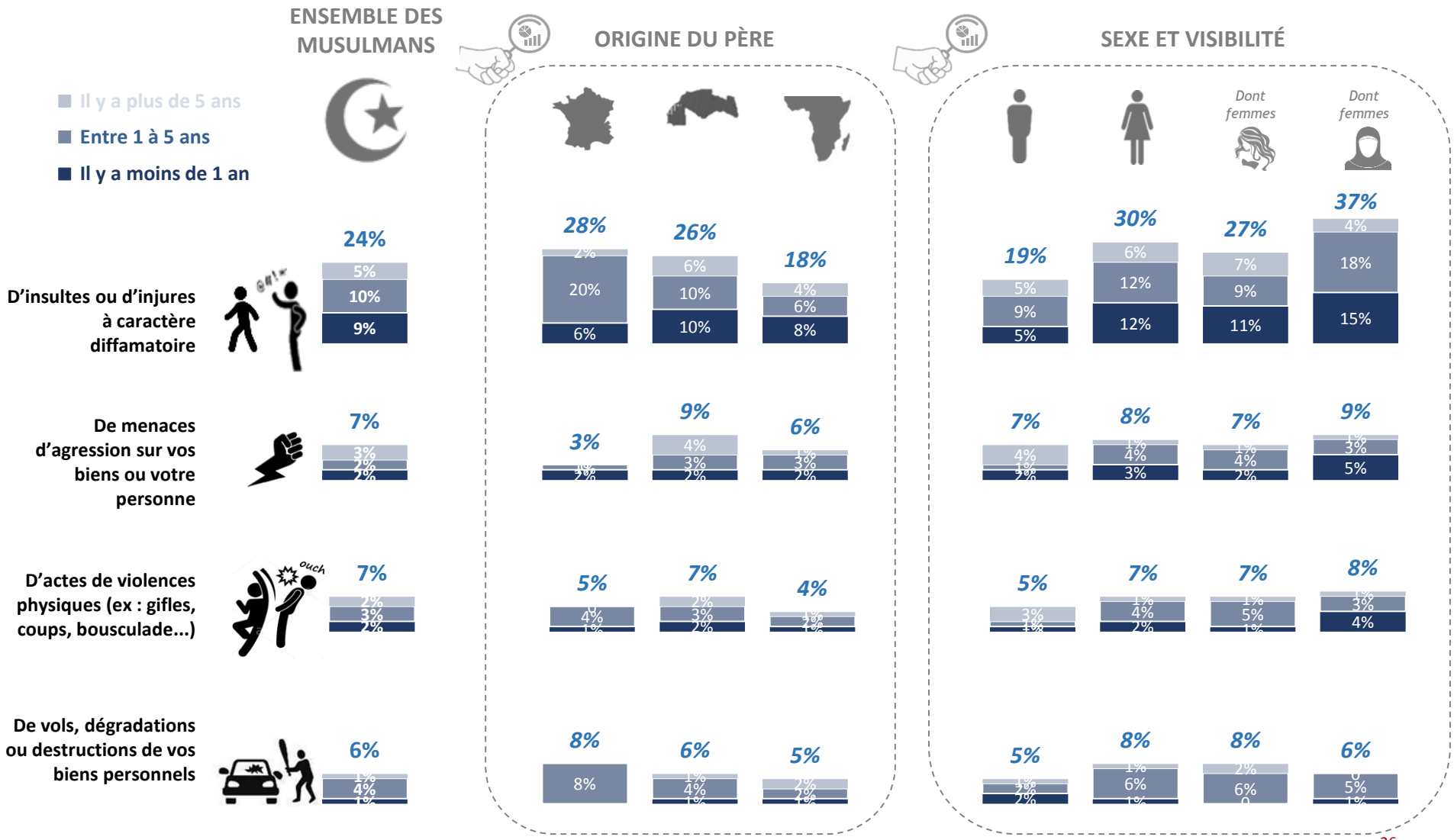

C I QUEL EST LE POIDS DE LA RELIGION DANS LES COMPORTEMENTS RACISTES ENVERS LES MUSULMANS ?

L'EXPOSITION À DES COMPORTEMENTS RACISTES AU COURS DES CINQ DERNIÈRES ANNÉES

QUESTION : Au cours des cinq dernières années, pensez-vous avoir été l'objet de comportements racistes ?

Base : tous

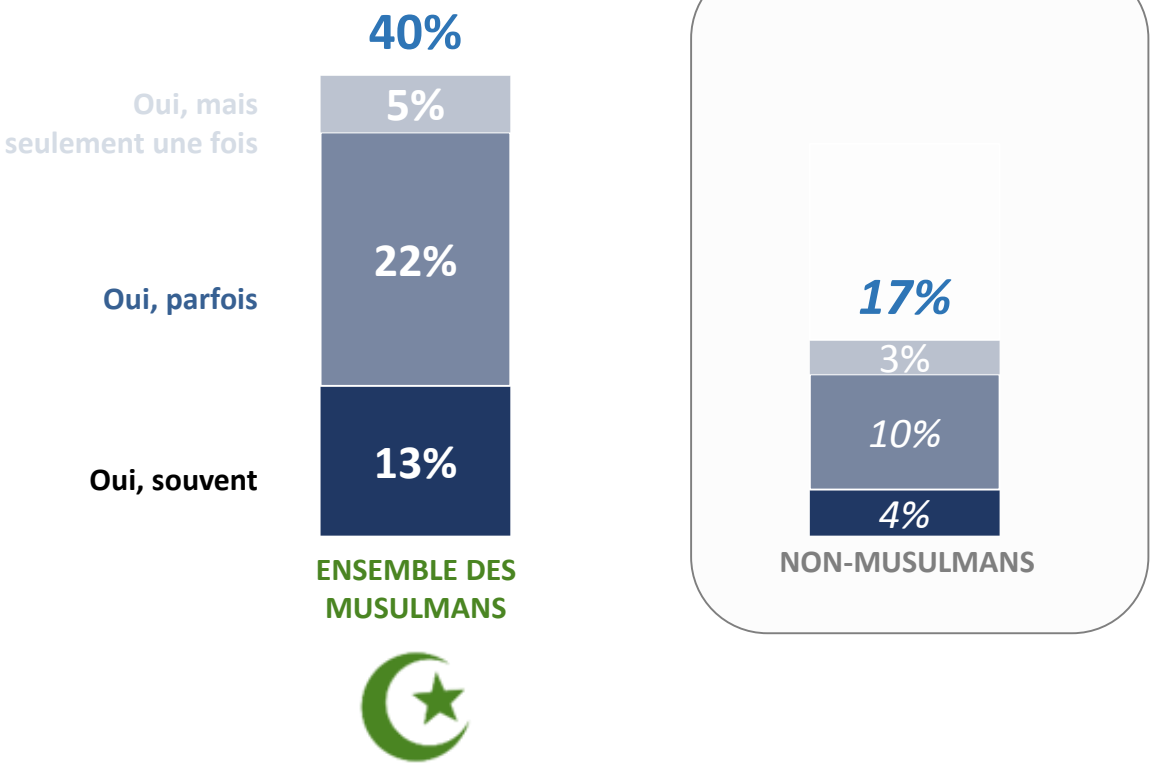

L'EXPOSITION À DES COMPORTEMENTS RACISTES AU COURS DES CINQ DERNIÈRES ANNÉES

QUESTION : Au cours des cinq dernières années, pensez-vous avoir été l'objet de comportements racistes ?

Base : tous



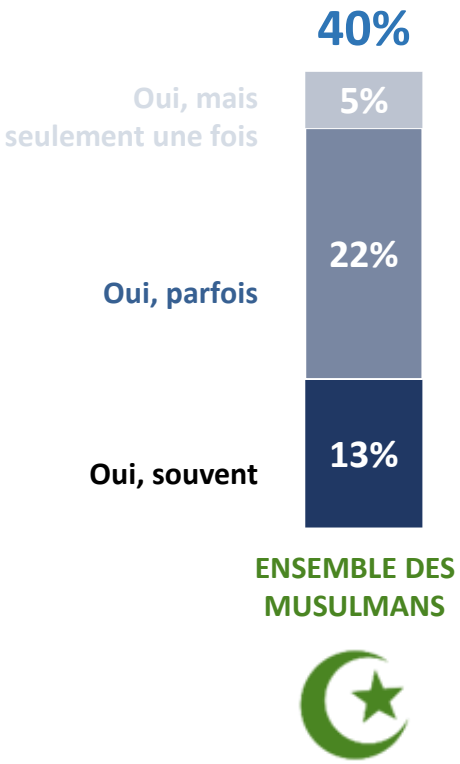

ORIGINE DU PÈRE

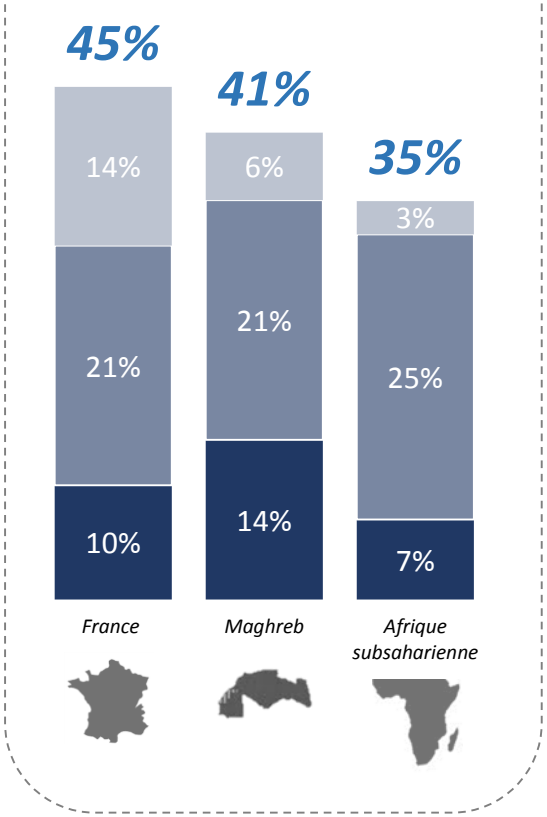

SEXE ET VISIBILITÉ

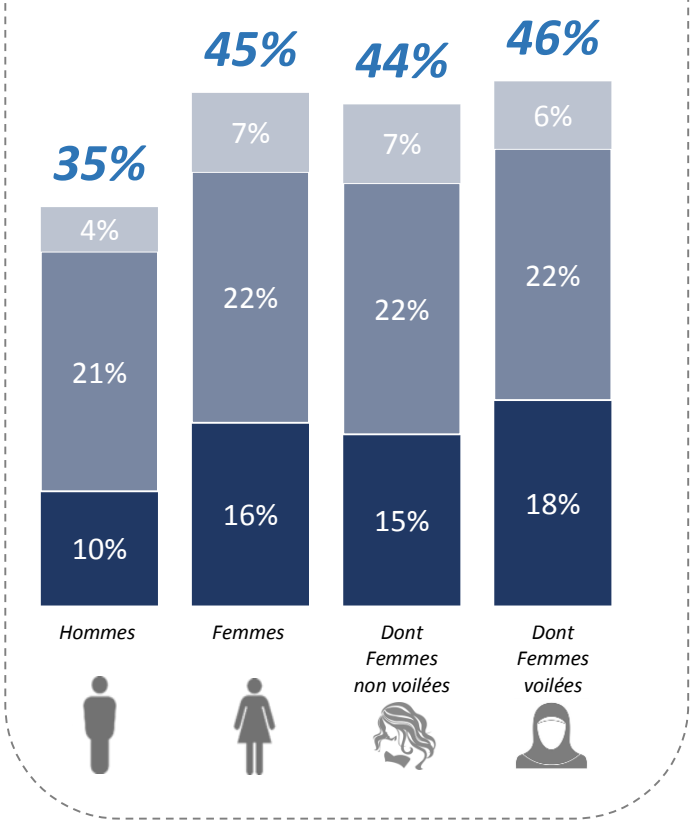

Zoom sur le profil des musulmans victimes d'un comportement raciste au cours des cinq dernières années

Note de lecture : 45% des femmes sont dans cette situation

Moyenne : 40%

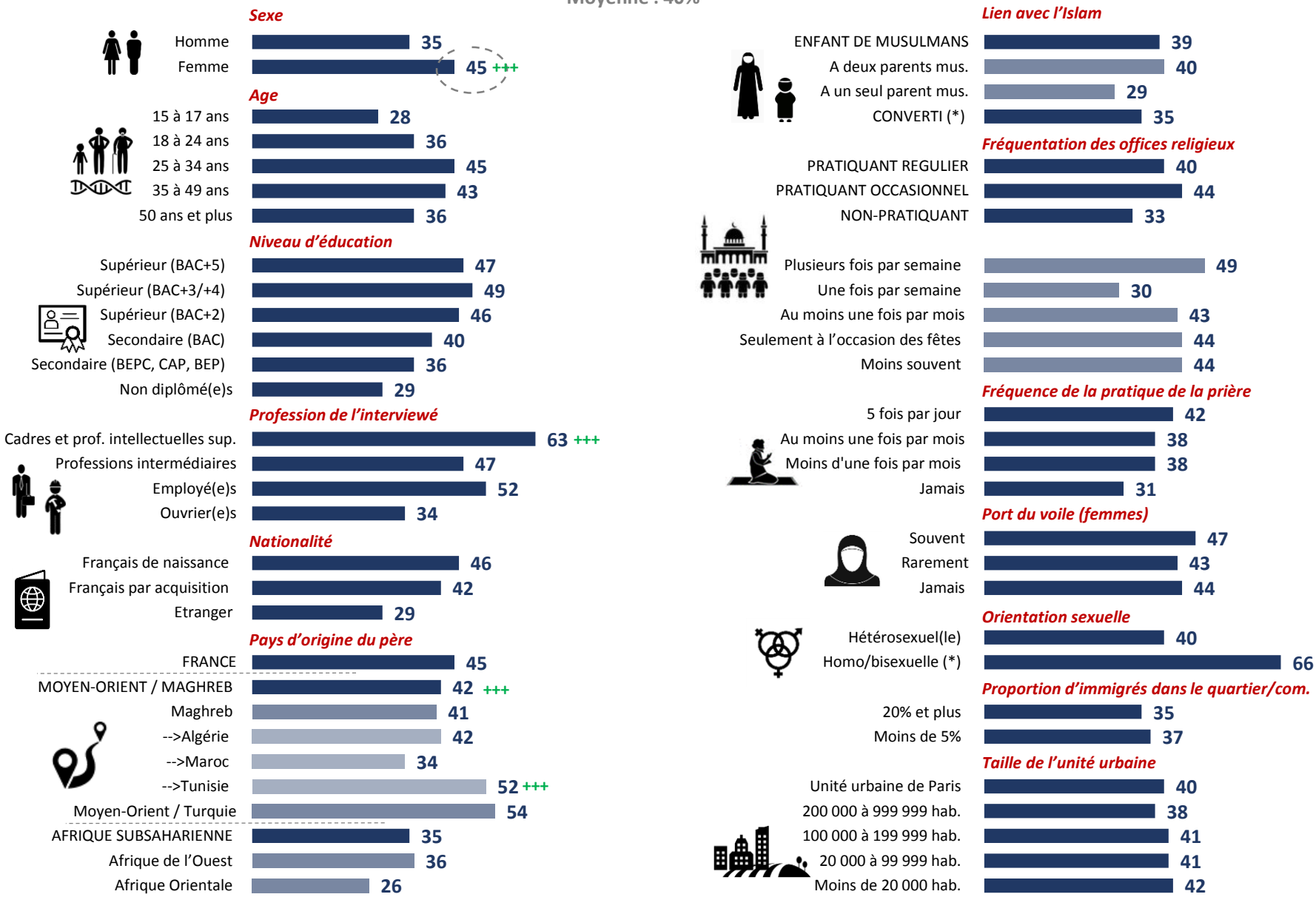

L'IMPORTANCE DE LA VARIABLE RELIGIEUSE DANS LES COMPORTEMENTS RACISTES DONT SONT VICTIMES LES MUSULMANS

QUESTION : Au cours des cinq dernières années, pensez-vous avoir été l'objet de comportements racistes ?

QUESTION : D'après vous, était-ce plutôt à cause... ?

Base : tous

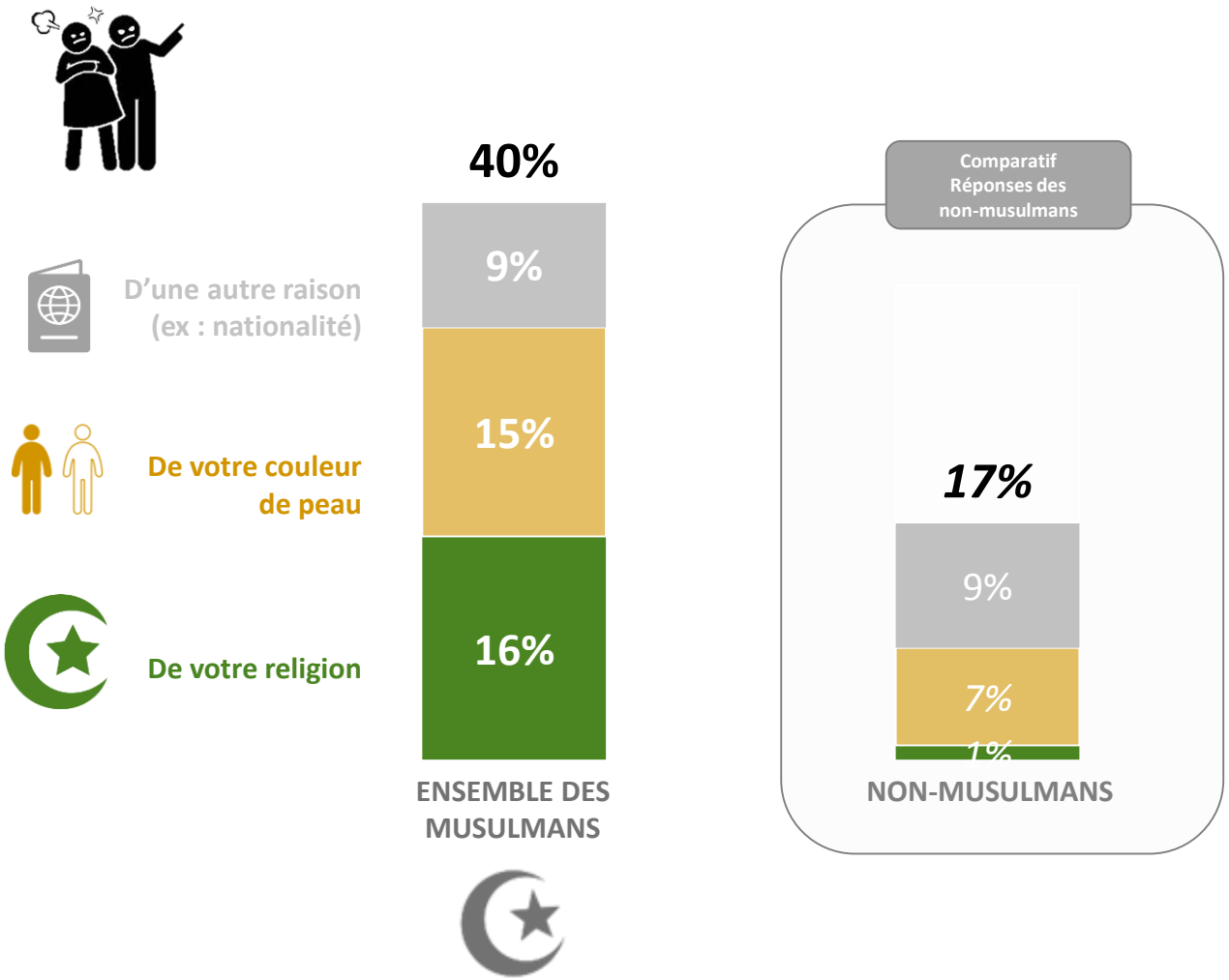

L'IMPORTANCE DE LA VARIABLE RELIGIEUSE DANS LES COMPORTEMENTS RACISTES DONT SONT VICTIMES LES MUSULMANS

QUESTION : Au cours des cinq dernières années, pensez-vous avoir été l'objet de comportements racistes ?

QUESTION : D'après vous, était-ce plutôt à cause... ?

Base : tous

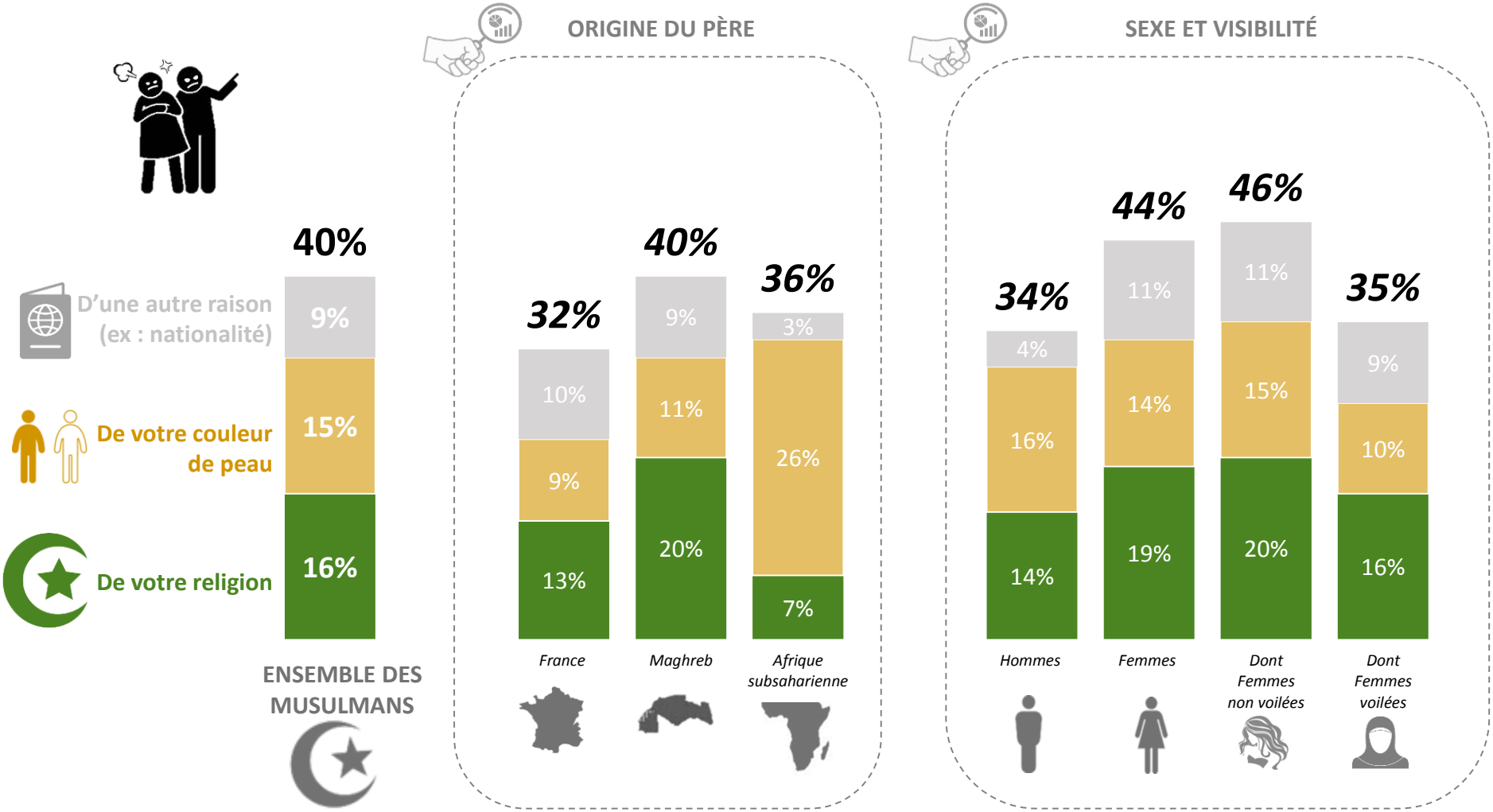

Zoom sur le profil des musulmans victimes d'un comportement « raciste » lié à leur religion au cours des cinq dernières années

Note de lecture : 19% des femmes sont dans cette situation
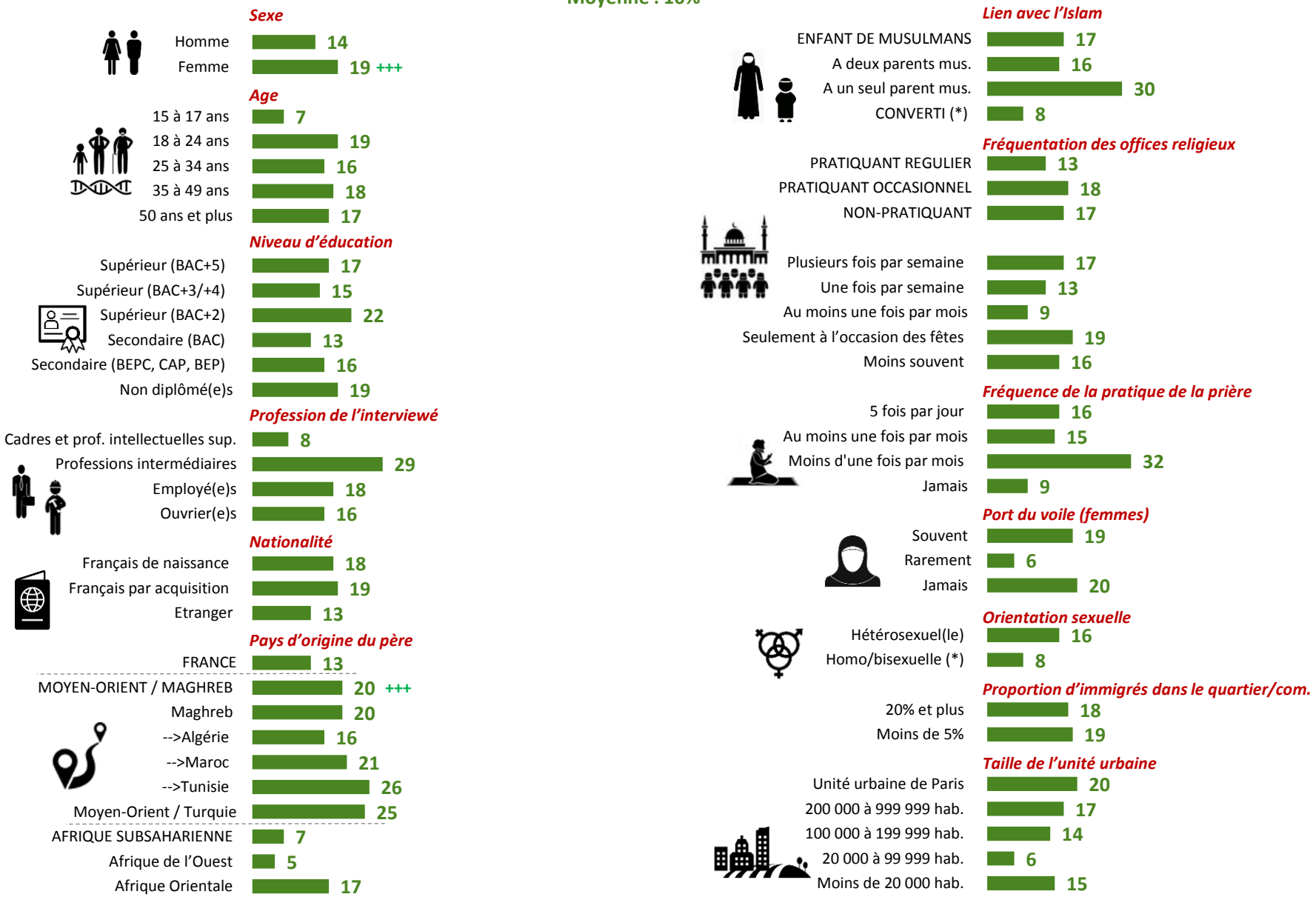
Moyenne : 16%