



ifop



FIDUCIAL



PARIS  
MATCH



SUD  
RADIO

# Le tableau de bord politique Paris Match/Sud Radio - Ifop/Fiducial

Décembre 2019

Ifop-Fiducial pour Paris Match et Sud Radio



FD/JF N° 116082

Contacts Ifop :

Frédéric Dabi / Jérôme Fourquet

Département Opinion et Stratégies d'Entreprise

TEL : 01 45 84 14 44

[prenom.nom@ifop.com](mailto:prenom.nom@ifop.com)

# Sommaire

<b>- 1 - La méthodologie .....</b>	<b>1</b>
<b>- 2 - Les résultats de l'étude.....</b>	<b>4</b>
- 2.1 - <i>Le match de l'exécutif</i> .....	5
- 2.1.1 - <b>Le président de la République</b> .....	<b>6</b>
L'approbation de l'action d'Emmanuel Macron comme président de la République.....	7
L'évolution de la cote d'approbation de l'action d'Emmanuel Macron comme président de la République .....	8
Les traits d'image associés au président de la République .....	10
- 2.1.2 - <b>Le Premier ministre</b> .....	<b>17</b>
L'approbation de l'action d'Edouard Philippe comme Premier ministre .....	18
L'évolution de la cote d'approbation de l'action d'Edouard Philippe comme Premier ministre .....	19
Les traits d'image associés au Premier ministre.....	21
- 2.1.3 - <b>L'opposition</b> .....	<b>28</b>
La formation politique incarnant le mieux l'opposition à Emmanuel Macron.....	29
L'évolution depuis septembre 2019 .....	30
L'évolution depuis mai 2017 (jusqu'en juillet 2019, sans EELV).....	31
- 2.2 - <i>Le match des Français</i> .....	33
Les conversations des Français.....	34

**- 1 -**

## **La méthodologie**

# Méthodologie

---

Ce document présente les résultats d'une étude réalisée par l'Ifop. Elle respecte fidèlement les principes scientifiques et déontologiques de l'enquête par sondage. Les enseignements qu'elle indique reflètent un état de l'opinion à l'instant de sa réalisation et non pas une prédiction.

Aucune publication totale ou partielle ne peut être faite sans l'accord exprès de l'Ifop.

## Etude réalisée par Ifop-Fiducial pour Paris Match et Sud Radio

---

### Echantillon



L'enquête a été menée auprès d'un échantillon de **1 001** personnes, représentatif de la population française âgée de 18 ans et plus.

### Méthodologie



La représentativité de l'échantillon a été assurée par la méthode des quotas (sexe, âge, profession du chef de ménage, niveau d'éducation) après stratification par région et catégorie d'agglomération.

### Mode de recueil



Les interviews ont été réalisées par questionnaire auto-administré en ligne du 6 au 7 décembre 2019.

**Retrouvez en libre-accès les sondages et analyses de l'Ifop sur :**

#### Nos applications mobiles



[Android](#)



[iPhone / iPad](#)

#### Notre site Internet



[www.ifop.com](http://www.ifop.com)

#### Les réseaux sociaux



[@IfopOpinion](#)



[Ifop Opinion](#)

## Précision relative aux marges d'erreur

La théorie statistique permet de mesurer l'incertitude à attacher à chaque résultat d'une enquête. Cette incertitude s'exprime par un intervalle de confiance situé de part et d'autre de la valeur observée et dans lequel la vraie valeur a une probabilité déterminée de se trouver. Cette incertitude, communément appelée « marge d'erreur », varie en fonction de la taille de l'échantillon et du pourcentage observé comme le montre le tableau ci-dessous :

<b>INTERVALLE DE CONFIANCE A 95% DE CHANCE</b>						
Taille de l'échantillon	Si le pourcentage trouvé est...					
	5 ou 95%	10 ou 90%	20 ou 80%	30 ou 70%	40 ou 60%	50%
<b>100</b>	4,4	6,0	8,0	9,2	9,8	10,0
<b>200</b>	3,1	4,2	5,7	6,5	6,9	7,1
<b>300</b>	2,5	3,5	4,6	5,3	5,7	5,8
<b>400</b>	2,2	3,0	4,0	4,6	4,9	5,0
<b>500</b>	1,9	2,7	3,6	4,1	4,4	4,5
<b>600</b>	1,8	2,4	3,3	3,7	4,0	4,1
<b>700</b>	1,6	2,3	3,0	3,5	3,7	3,8
<b>800</b>	1,5	2,1	2,8	3,2	3,5	3,5
<b>900</b>	1,4	2,0	2,6	3,0	3,2	3,3
<b>1 000</b>	1,4	1,8	2,5	2,8	3,0	3,1
<b>2 000</b>	1,0	1,3	1,8	2,1	2,2	2,2
<b>3 000</b>	0,8	1,1	1,4	1,6	1,8	1,8
<b>4 000</b>	0,7	0,9	1,3	1,5	1,6	1,6
<b>5 000</b>	0,6	0,8	1,1	1,3	1,4	1,4
<b>6 000</b>	0,6	0,8	1,1	1,3	1,4	1,4
<b>8 000</b>	0,5	0,7	0,9	1,0	1,1	1,1
<b>10 000</b>	0,4	0,6	0,8	0,9	0,9	1,0

**Exemple de lecture du tableau :** dans le cas d'un échantillon de **1 000** personnes, si le pourcentage mesuré est de **10%**, la marge d'erreur est égale à **1,8**. Le vrai pourcentage est donc compris entre 8,2% et 11,8%.

**- 2 -**

## **Les résultats de l'étude**

**- 2.1 -**

## **Le match de l'exécutif**

**- 2.1.1 -**

## ***Le président de la République***



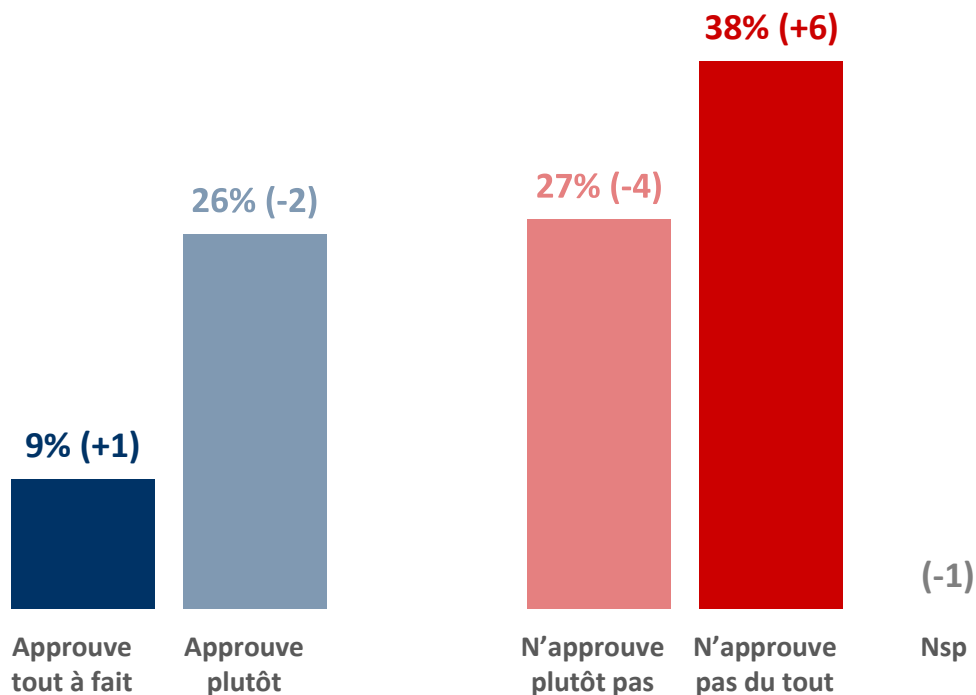
# L'approbation de l'action d'Emmanuel Macron comme président de la République

Question : Approuvez-vous ou n'approuvez-vous pas l'action d'Emmanuel Macron comme président de la République ?



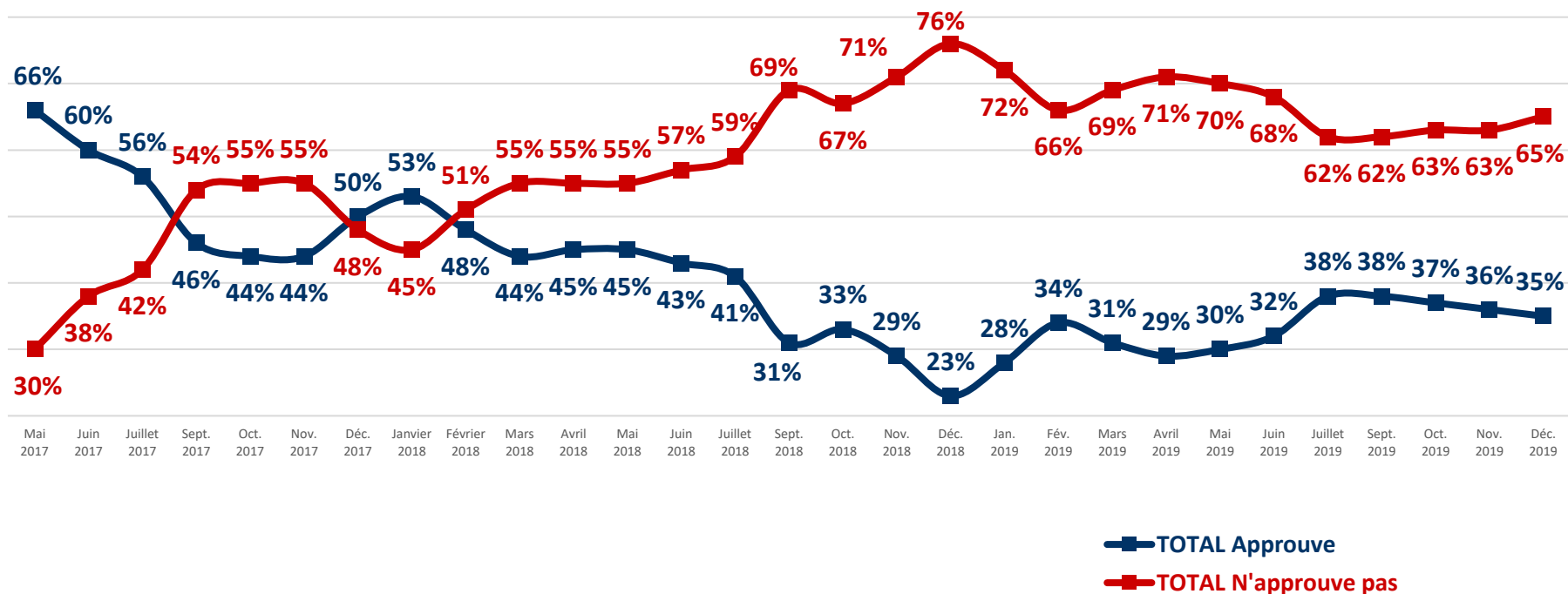
TOTAL Approuve | **35%** (-1)

TOTAL N'approuve pas | **65%** (+2)



# L'évolution de la cote d'approbation de l'action d'Emmanuel Macron comme président de la République

Question : Approuvez-vous ou n'approuvez-vous pas l'action d'Emmanuel Macron comme président de la République ?



## L'approbation de l'action d'Emmanuel Macron comme président de la République

	TOTAL Approuve	Approuve tout à fait	Approuve plutôt	TOTAL N'approuve pas	N'approuve plutôt pas	N'approuve pas du tout
<b>ENSEMBLE</b> .....	<b>35</b>	<b>9</b>	<b>26</b>	<b>65</b>	<b>27</b>	<b>38</b>
<b>SEXE DE L'INTERVIEWE(E)</b>						
Homme .....	38	11	27	62	26	36
Femme .....	32	6	26	68	28	40
<b>AGE DE L'INTERVIEWE(E)</b>						
<b>TOTAL Moins de 35 ans</b> .....	<b>35</b>	<b>12</b>	<b>23</b>	<b>65</b>	<b>33</b>	<b>32</b>
. 18-24 ans .....	41	16	25	59	43	16
. 25-34 ans .....	32	10	22	68	26	42
<b>TOTAL 35 ans et plus</b> .....	<b>35</b>	<b>7</b>	<b>28</b>	<b>65</b>	<b>25</b>	<b>40</b>
. 35-49 ans .....	28	5	23	72	28	44
. 50-64 ans .....	27	4	23	73	28	45
. 65 ans et plus .....	48	12	36	52	19	33
<b>PROFESSION DE L'INTERVIEWE(E)</b>						
. Artisan ou commerçant .....	33	12	21	67	27	40
. Profession libérale, cadre supérieur .....	55	12	43	45	18	27
. <b>Profession intermédiaire</b> .....	<b>31</b>	<b>7</b>	<b>24</b>	<b>69</b>	<b>32</b>	<b>37</b>
. Employé .....	22	4	18	78	24	54
. Ouvrier .....	15	1	14	85	28	57
. Retraité .....	47	12	35	53	20	33
. Autre inactif .....	35	12	23	65	41	24
<b>NIVEAU D'EDUCATION</b>						
Pas de diplôme (*) .....	15	2	13	85	31	54
CEP / BEPC / CAP / BEP .....	34	9	25	66	24	42
<b>Baccalauréat</b> .....	<b>39</b>	<b>11</b>	<b>28</b>	<b>61</b>	<b>27</b>	<b>34</b>
Bac + 2 ans, niveau bac + 2 .....	38	10	28	62	30	32
Diplôme supérieur .....	52	11	41	48	29	19
<b>CATEGORIE D'AGGLOMÉRATION</b>						
Communes rurales .....	28	6	22	72	25	47
Communes urbaines de province .....	35	9	26	65	29	36
Agglomération parisienne .....	42	11	31	58	21	37
<b>PROXIMITE POLITIQUE</b>						
<b>TOTAL Gauche</b> .....	<b>27</b>	<b>6</b>	<b>21</b>	<b>73</b>	<b>36</b>	<b>37</b>
. La France Insoumise .....	10	5	5	90	32	58
. Parti Socialiste .....	34	6	28	66	30	36
. Europe Ecologie Les Verts .....	32	3	29	68	51	17
La République en Marche .....	90	39	51	10	4	6
<b>MoDem</b> .....	<b>57</b>	<b>10</b>	<b>47</b>	<b>43</b>	<b>37</b>	<b>6</b>
<b>TOTAL Droite</b> .....	<b>39</b>	<b>6</b>	<b>33</b>	<b>61</b>	<b>28</b>	<b>33</b>
. UDI .....	51	6	45	49	44	5
. Les Républicains .....	42	7	35	58	23	35
. Debout La France .....	6	-	6	94	44	50
Rassemblement National .....	10	2	8	90	16	74
<b>Sans sympathie partisane</b> .....	<b>29</b>	<b>3</b>	<b>26</b>	<b>71</b>	<b>33</b>	<b>38</b>
<b>VOTE A LA PRÉSIDENTIELLE 2017 (1er tour)</b>						
Jean-Luc Mélenchon .....	13	1	12	87	39	48
Benoît Hamon .....	38	5	33	62	19	43
Emmanuel Macron .....	77	22	55	23	16	7
François Fillon .....	54	11	43	46	22	24
Nicolas Dupont-Aignan .....	24	12	12	76	26	50
Marine Le Pen .....	16	3	13	84	16	68

(\*) Effectifs inférieurs à 40 individus : ces résultats sont à interpréter avec prudence en raison de la faiblesse des effectifs

# Les traits d'image associés au président de la République

**Question :** Pour chacune des appréciations suivantes, dites-moi si elle correspond bien ou mal à l'idée que vous vous faites d'Emmanuel Macron comme président de la République ?



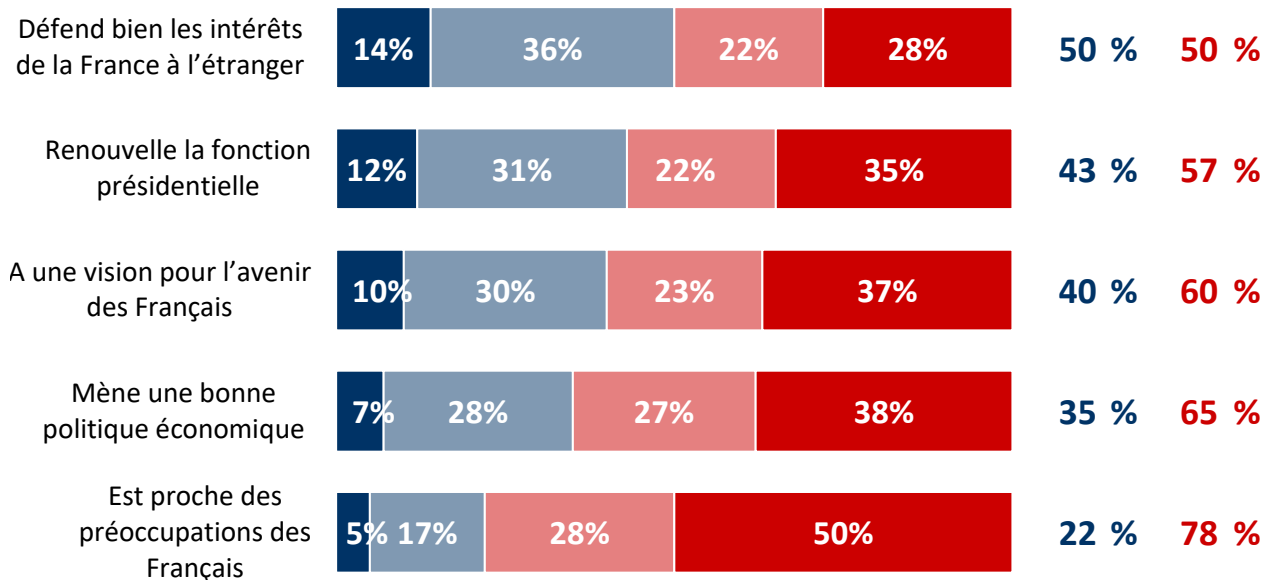
■ Correspond très bien  
■ Correspond assez bien

■ Correspond assez mal  
■ Correspond très mal

■ Ne se prononce pas

TOTAL  
Corres-  
pond bien

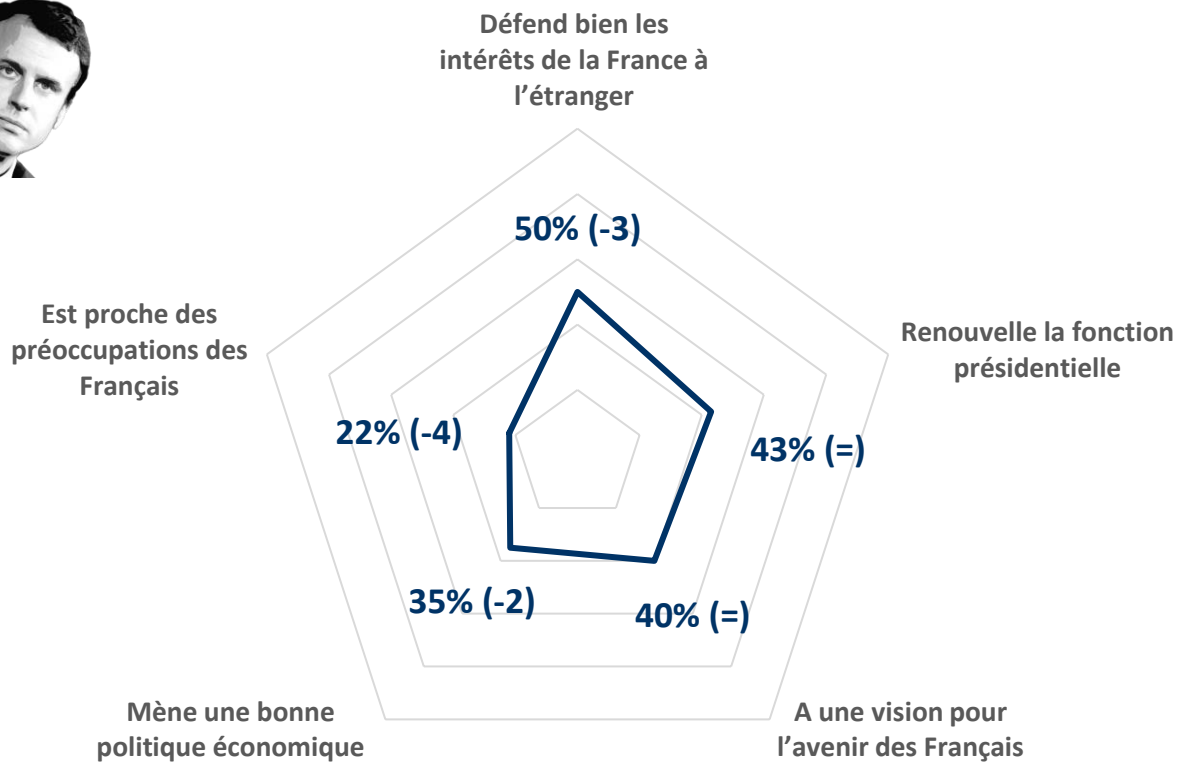
TOTAL  
Corres-  
pond mal



# Les traits d'image associés au président de la République

Question : Pour chacune des appréciations suivantes, dites-moi si elle correspond bien ou mal à l'idée que vous vous faites d'Emmanuel Macron comme président de la République ?

## - Récapitulatif Total « Correspond bien » -



## Les traits d'image associés au président de la République

### Défend bien les intérêts de la France à l'étranger

	TOTAL Correspond bien	Correspond très bien	Correspond assez bien	TOTAL Correspond mal	Correspond assez mal	Correspond très mal
<b>ENSEMBLE</b> .....	<b>50</b>	<b>14</b>	<b>36</b>	<b>50</b>	<b>22</b>	<b>28</b>
<b>SEXE DE L'INTERVIEWE(E)</b>						
Homme .....	55	18	37	45	20	25
Femme .....	45	10	35	55	24	31
<b>AGE DE L'INTERVIEWE(E)</b>						
<b>TOTAL Moins de 35 ans</b> .....	<b>48</b>	<b>12</b>	<b>36</b>	<b>52</b>	<b>25</b>	<b>27</b>
. 18-24 ans .....	60	14	46	40	22	18
. 25-34 ans .....	40	11	29	60	26	34
<b>TOTAL 35 ans et plus</b> .....	<b>51</b>	<b>15</b>	<b>36</b>	<b>49</b>	<b>21</b>	<b>28</b>
. 35-49 ans .....	40	9	31	60	22	38
. 50-64 ans .....	45	9	36	55	22	33
. 65 ans et plus .....	67	26	41	33	20	13
<b>PROFESSION DE L'INTERVIEWE(E)</b>						
. Artisan ou commerçant .....	54	21	33	46	15	31
. Profession libérale, cadre supérieur .....	64	16	48	36	17	19
. <b>Profession intermédiaire</b> .....	<b>44</b>	<b>13</b>	<b>31</b>	<b>56</b>	<b>25</b>	<b>31</b>
. Employé .....	36	4	32	64	19	45
. Ouvrier .....	34	6	28	66	25	41
. Retraité .....	66	24	42	34	20	14
. Autre inactif .....	47	14	33	53	26	27
<b>NIVEAU D'EDUCATION</b>						
Pas de diplôme (*) .....	26	2	24	74	28	46
CEP / BEPC / CAP / BEP .....	51	16	35	49	19	30
<b>Baccalauréat</b> .....	<b>54</b>	<b>19</b>	<b>35</b>	<b>46</b>	<b>23</b>	<b>23</b>
Bac + 2 ans, niveau bac + 2 .....	55	14	41	45	26	19
Diplôme supérieur .....	67	19	48	33	19	14
<b>CATEGORIE D'AGGLOMÉRATION</b>						
Communes rurales .....	46	12	34	54	20	34
Communes urbaines de province .....	49	13	36	51	24	27
Agglomération parisienne .....	56	19	37	44	21	23
<b>PROXIMITÉ POLITIQUE</b>						
<b>TOTAL Gauche</b> .....	<b>47</b>	<b>10</b>	<b>37</b>	<b>53</b>	<b>29</b>	<b>24</b>
. La France Insoumise .....	35	-	35	65	33	32
. Parti Socialiste .....	50	20	30	50	24	26
. Europe Ecologie Les Verts .....	58	6	52	42	30	12
La République en Marche .....	96	58	38	4	-	4
<b>MoDem</b> .....	<b>52</b>	<b>26</b>	<b>26</b>	<b>48</b>	<b>35</b>	<b>13</b>
<b>TOTAL Droite</b> .....	<b>54</b>	<b>15</b>	<b>39</b>	<b>46</b>	<b>23</b>	<b>23</b>
. UDI .....	72	7	65	28	21	7
. Les Républicains .....	57	18	39	43	21	22
. Debout La France .....	15	-	15	85	38	47
Rassemblement National .....	23	2	21	77	22	55
<b>Sans sympathie partisane</b> .....	<b>48</b>	<b>6</b>	<b>42</b>	<b>52</b>	<b>23</b>	<b>29</b>
<b>VOTE A LA PRÉSIDENTIELLE 2017 (1er tour)</b>						
Jean-Luc Mélenchon .....	34	4	30	66	32	34
Benoît Hamon .....	54	20	34	46	25	21
Emmanuel Macron .....	83	33	50	17	9	8
François Fillon .....	65	25	40	35	20	15
Nicolas Dupont-Aignan .....	39	13	26	61	26	35
Marine Le Pen .....	28	6	22	72	22	50

(\*) Effectifs inférieurs à 40 individus : ces résultats sont à interpréter avec prudence en raison de la faiblesse des effectifs

## Les traits d'image associés au président de la République

### Renouvelle la fonction présidentielle

	TOTAL Correspond bien	Correspond très bien	Correspond assez bien	TOTAL Correspond mal	Correspond assez mal	Correspond très mal
<b>ENSEMBLE</b> .....	<b>43</b>	<b>12</b>	<b>31</b>	<b>57</b>	<b>22</b>	<b>35</b>
<b>SEXE DE L'INTERVIEWE(E)</b>						
Homme .....	47	13	34	53	19	34
Femme .....	39	11	28	61	25	36
<b>AGE DE L'INTERVIEWE(E)</b>						
<b>TOTAL Moins de 35 ans</b> .....	<b>38</b>	<b>10</b>	<b>28</b>	<b>62</b>	<b>28</b>	<b>34</b>
. 18-24 ans .....	48	11	37	52	29	23
. 25-34 ans .....	31	10	21	69	27	42
<b>TOTAL 35 ans et plus</b> .....	<b>44</b>	<b>12</b>	<b>32</b>	<b>56</b>	<b>20</b>	<b>36</b>
. 35-49 ans .....	37	10	27	63	21	42
. 50-64 ans .....	41	8	33	59	19	40
. 65 ans et plus .....	54	17	37	46	21	25
<b>PROFESSION DE L'INTERVIEWE(E)</b>						
. Artisan ou commerçant .....	39	6	33	61	28	33
. Profession libérale, cadre supérieur .....	62	17	45	38	12	26
. <b>Profession intermédiaire</b> .....	<b>46</b>	<b>9</b>	<b>37</b>	<b>54</b>	<b>24</b>	<b>30</b>
. Employé .....	26	4	22	74	23	51
. Ouvrier .....	27	8	19	73	22	51
. Retraité .....	52	18	34	48	21	27
. Autre inactif .....	40	10	30	60	25	35
<b>NIVEAU D'EDUCATION</b>						
Pas de diplôme (*) .....	25	4	21	75	18	57
CEP / BEPC / CAP / BEP .....	42	11	31	58	19	39
<b>Baccalauréat</b> .....	<b>43</b>	<b>13</b>	<b>30</b>	<b>57</b>	<b>28</b>	<b>29</b>
Bac + 2 ans, niveau bac + 2 .....	45	13	32	55	31	24
Diplôme supérieur .....	59	17	42	41	23	18
<b>CATEGORIE D'AGGLOMÉRATION</b>						
Communes rurales .....	37	8	29	63	23	40
Communes urbaines de province .....	44	13	31	56	22	34
Agglomération parisienne .....	46	12	34	54	21	33
<b>PROXIMITÉ POLITIQUE</b>						
<b>TOTAL Gauche</b> .....	<b>37</b>	<b>8</b>	<b>29</b>	<b>63</b>	<b>32</b>	<b>31</b>
. La France Insoumise .....	29	5	24	71	34	37
. Parti Socialiste .....	33	5	28	67	28	39
. Europe Ecologie Les Verts .....	46	5	41	54	37	17
La République en Marche .....	91	50	41	9	2	7
<b>MoDem</b> .....	<b>71</b>	<b>8</b>	<b>63</b>	<b>29</b>	<b>19</b>	<b>10</b>
<b>TOTAL Droite</b> .....	<b>44</b>	<b>8</b>	<b>36</b>	<b>56</b>	<b>25</b>	<b>31</b>
. UDI .....	59	18	41	41	37	4
. Les Républicains .....	48	8	40	52	24	28
. Debout La France .....	8	2	6	92	21	71
Rassemblement National .....	18	3	15	82	12	70
<b>Sans sympathie partisane</b> .....	<b>38</b>	<b>6</b>	<b>32</b>	<b>62</b>	<b>26</b>	<b>36</b>
<b>VOTE A LA PRÉSIDENTIELLE 2017 (1er tour)</b>						
Jean-Luc Mélenchon .....	26	5	21	74	40	34
Benoît Hamon .....	39	14	25	61	25	36
Emmanuel Macron .....	80	32	48	20	10	10
François Fillon .....	60	11	49	40	21	19
Nicolas Dupont-Aignan .....	23	6	17	77	29	48
Marine Le Pen .....	23	4	19	77	12	65

(\*) Effectifs inférieurs à 40 individus : ces résultats sont à interpréter avec prudence en raison de la faiblesse des effectifs

## Les traits d'image associés au président de la République

### A une vision pour l'avenir des Français

	TOTAL Correspond bien	Correspond très bien	Correspond assez bien	TOTAL Correspond mal	Correspond assez mal	Correspond très mal
<b>ENSEMBLE</b> .....	<b>40</b>	<b>10</b>	<b>30</b>	<b>60</b>	<b>23</b>	<b>37</b>
<b>SEXE DE L'INTERVIEWE(E)</b>						
Homme .....	44	12	32	56	23	33
Femme .....	36	8	28	64	23	41
<b>AGE DE L'INTERVIEWE(E)</b>						
<b>TOTAL Moins de 35 ans</b> .....	<b>43</b>	<b>10</b>	<b>33</b>	<b>57</b>	<b>25</b>	<b>32</b>
. 18-24 ans .....	54	8	46	46	28	18
. 25-34 ans .....	35	10	25	65	23	42
<b>TOTAL 35 ans et plus</b> .....	<b>39</b>	<b>10</b>	<b>29</b>	<b>61</b>	<b>22</b>	<b>39</b>
. 35-49 ans .....	34	6	28	66	20	46
. 50-64 ans .....	34	9	25	66	25	41
. 65 ans et plus .....	50	17	33	50	22	28
<b>PROFESSION DE L'INTERVIEWE(E)</b>						
. Artisan ou commerçant .....	39	8	31	61	12	49
. Profession libérale, cadre supérieur .....	56	13	43	44	16	28
. <b>Profession intermédiaire</b> .....	<b>39</b>	<b>9</b>	<b>30</b>	<b>61</b>	<b>28</b>	<b>33</b>
. Employé .....	26	3	23	74	23	51
. Ouvrier .....	21	2	19	79	23	56
. Retraité .....	49	17	32	51	22	29
. Autre inactif .....	47	11	36	53	23	30
<b>NIVEAU D'EDUCATION</b>						
Pas de diplôme (*) .....	21	2	19	79	22	57
CEP / BEPC / CAP / BEP .....	39	12	27	61	22	39
<b>Baccalauréat</b> .....	<b>47</b>	<b>10</b>	<b>37</b>	<b>53</b>	<b>19</b>	<b>34</b>
Bac + 2 ans, niveau bac + 2 .....	44	12	32	56	27	29
Diplôme supérieur .....	57	13	44	43	23	20
<b>CATEGORIE D'AGGLOMÉRATION</b>						
Communes rurales .....	38	10	28	62	16	46
Communes urbaines de province .....	40	10	30	60	25	35
Agglomération parisienne .....	44	11	33	56	24	32
<b>PROXIMITÉ POLITIQUE</b>						
<b>TOTAL Gauche</b> .....	<b>36</b>	<b>7</b>	<b>29</b>	<b>64</b>	<b>31</b>	<b>33</b>
. La France Insoumise .....	20	-	20	80	36	44
. Parti Socialiste .....	42	10	32	58	18	40
. Europe Ecologie Les Verts .....	38	3	35	62	46	16
La République en Marche .....	87	48	39	13	6	7
<b>MoDem</b> .....	<b>86</b>	<b>24</b>	<b>62</b>	<b>14</b>	<b>4</b>	<b>10</b>
<b>TOTAL Droite</b> .....	<b>42</b>	<b>7</b>	<b>35</b>	<b>58</b>	<b>25</b>	<b>33</b>
. UDI .....	51	14	37	49	35	14
. Les Républicains .....	45	7	38	55	21	34
. Debout La France .....	14	-	14	86	43	43
Rassemblement National .....	9	-	9	91	15	76
<b>Sans sympathie partisane</b> .....	<b>38</b>	<b>4</b>	<b>34</b>	<b>62</b>	<b>27</b>	<b>35</b>
<b>VOTE A LA PRÉSIDENTIELLE 2017 (1er tour)</b>						
Jean-Luc Mélenchon .....	23	6	17	77	37	40
Benoît Hamon .....	39	13	26	61	22	39
Emmanuel Macron .....	79	28	51	21	10	11
François Fillon .....	57	12	45	43	19	24
Nicolas Dupont-Aignan .....	30	5	25	70	30	40
Marine Le Pen .....	15	2	13	85	18	67

(\*) Effectifs inférieurs à 40 individus : ces résultats sont à interpréter avec prudence en raison de la faiblesse des effectifs



## Les traits d'image associés au président de la République

### Mène une bonne politique économique

	TOTAL Correspond bien	Correspond très bien	Correspond assez bien	TOTAL Correspond mal	Correspond assez mal	Correspond très mal
<b>ENSEMBLE</b> .....	<b>35</b>	<b>7</b>	<b>28</b>	<b>65</b>	<b>27</b>	<b>38</b>
SEXE DE L'INTERVIEWE(E)						
Homme .....	39	9	30	61	25	36
Femme .....	31	5	26	69	30	39
AGE DE L'INTERVIEWE(E)						
<b>TOTAL Moins de 35 ans</b> .....	<b>38</b>	<b>8</b>	<b>30</b>	<b>62</b>	<b>27</b>	<b>35</b>
. 18-24 ans .....	54	12	42	46	25	21
. 25-34 ans .....	28	5	23	72	28	44
<b>TOTAL 35 ans et plus</b> .....	<b>33</b>	<b>6</b>	<b>27</b>	<b>67</b>	<b>28</b>	<b>39</b>
. 35-49 ans .....	26	4	22	74	28	46
. 50-64 ans .....	28	4	24	72	28	44
. 65 ans et plus .....	47	11	36	53	28	25
PROFESSION DE L'INTERVIEWE(E)						
. Artisan ou commerçant .....	37	6	31	63	24	39
. Profession libérale, cadre supérieur .....	49	7	42	51	21	30
. <b>Profession intermédiaire</b> .....	<b>26</b>	<b>5</b>	<b>21</b>	<b>74</b>	<b>37</b>	<b>37</b>
. Employé .....	24	2	22	76	23	53
. Ouvrier .....	19	1	18	81	23	58
. Retraité .....	45	11	34	55	29	26
. Autre inactif .....	40	9	31	60	26	34
NIVEAU D'EDUCATION						
Pas de diplôme (*) .....	18	-	18	82	22	60
CEP / BEPC / CAP / BEP .....	35	8	27	65	27	38
<b>Baccalauréat</b> .....	<b>42</b>	<b>7</b>	<b>35</b>	<b>58</b>	<b>22</b>	<b>36</b>
Bac + 2 ans, niveau bac + 2 .....	36	8	28	64	32	32
Diplôme supérieur .....	49	11	38	51	33	18
CATEGORIE D'AGGLOMÉRATION						
Communes rurales .....	30	6	24	70	27	43
Communes urbaines de province .....	36	7	29	64	27	37
Agglomération parisienne .....	39	8	31	61	31	30
PROXIMITE POLITIQUE						
<b>TOTAL Gauche</b> .....	<b>30</b>	<b>4</b>	<b>26</b>	<b>70</b>	<b>32</b>	<b>38</b>
. La France Insoumise .....	7	-	7	93	37	56
. Parti Socialiste .....	37	5	32	63	27	36
. Europe Ecologie Les Verts .....	42	3	39	58	34	24
La République en Marche .....	89	37	52	11	5	6
<b>MoDem</b> .....	<b>56</b>	<b>12</b>	<b>44</b>	<b>44</b>	<b>31</b>	<b>13</b>
<b>TOTAL Droite</b> .....	<b>38</b>	<b>3</b>	<b>35</b>	<b>62</b>	<b>31</b>	<b>31</b>
. UDI .....	35	-	35	65	44	21
. Les Républicains .....	41	5	36	59	29	30
. Debout La France .....	27	-	27	73	28	45
Rassemblement National .....	8	1	7	92	19	73
<b>Sans sympathie partisane</b> .....	<b>29</b>	<b>2</b>	<b>27</b>	<b>71</b>	<b>35</b>	<b>36</b>
VOTE A LA PRÉSIDENTIELLE 2017 (1er tour)						
Jean-Luc Mélenchon .....	12	2	10	88	42	46
Benoît Hamon .....	31	3	28	69	35	34
Emmanuel Macron .....	73	21	52	27	17	10
François Fillon .....	55	7	48	45	24	21
Nicolas Dupont-Aignan .....	30	5	25	70	32	38
Marine Le Pen .....	14	4	10	86	22	64

(\*) Effectifs inférieurs à 40 individus : ces résultats sont à interpréter avec prudence en raison de la faiblesse des effectifs

## Les traits d'image associés au président de la République

### Est proche des préoccupations des Français

	TOTAL Correspond bien	Correspond très bien	Correspond assez bien	TOTAL Correspond mal	Correspond assez mal	Correspond très mal
<b>ENSEMBLE</b> .....	<b>22</b>	<b>5</b>	<b>17</b>	<b>78</b>	<b>28</b>	<b>50</b>
<b>SEXE DE L'INTERVIEWE(E)</b>						
Homme .....	25	6	19	75	30	45
Femme .....	19	4	15	81	27	54
<b>AGE DE L'INTERVIEWE(E)</b>						
<b>TOTAL Moins de 35 ans</b> .....	<b>22</b>	<b>5</b>	<b>17</b>	<b>78</b>	<b>31</b>	<b>47</b>
. 18-24 ans .....	29	9	20	71	39	32
. 25-34 ans .....	18	3	15	82	25	57
<b>TOTAL 35 ans et plus</b> .....	<b>22</b>	<b>5</b>	<b>17</b>	<b>78</b>	<b>28</b>	<b>50</b>
. 35-49 ans .....	18	2	16	82	27	55
. 50-64 ans .....	19	4	15	81	28	53
. 65 ans et plus .....	29	10	19	71	28	43
<b>PROFESSION DE L'INTERVIEWE(E)</b>						
. Artisan ou commerçant .....	18	4	14	82	27	55
. Profession libérale, cadre supérieur .....	36	5	31	64	30	34
. <b>Profession intermédiaire</b> .....	<b>15</b>	<b>4</b>	<b>11</b>	<b>85</b>	<b>37</b>	<b>48</b>
. Employé .....	16	1	15	84	20	64
. Ouvrier .....	14	1	13	86	25	61
. Retraité .....	29	9	20	71	27	44
. Autre inactif .....	22	7	15	78	35	43
<b>NIVEAU D'EDUCATION</b>						
Pas de diplôme (*) .....	11	-	11	89	24	65
CEP / BEPC / CAP / BEP .....	21	7	14	79	26	53
<b>Baccalauréat</b> .....	<b>31</b>	<b>7</b>	<b>24</b>	<b>69</b>	<b>28</b>	<b>41</b>
Bac + 2 ans, niveau bac + 2 .....	25	4	21	75	30	45
Diplôme supérieur .....	31	7	24	69	38	31
<b>CATEGORIE D'AGGLOMÉRATION</b>						
Communes rurales .....	18	4	14	82	23	59
Communes urbaines de province .....	23	6	17	77	30	47
Agglomération parisienne .....	26	6	20	74	29	45
<b>PROXIMITÉ POLITIQUE</b>						
<b>TOTAL Gauche</b> .....	<b>12</b>	<b>3</b>	<b>9</b>	<b>88</b>	<b>34</b>	<b>54</b>
. La France Insoumise .....	5	2	3	95	15	80
. Parti Socialiste .....	10	3	7	90	35	55
. Europe Ecologie Les Verts .....	17	2	15	83	49	34
La République en Marche .....	68	29	39	32	24	8
<b>MoDem</b> .....	<b>29</b>	<b>6</b>	<b>23</b>	<b>71</b>	<b>53</b>	<b>18</b>
<b>TOTAL Droite</b> .....	<b>27</b>	<b>2</b>	<b>25</b>	<b>73</b>	<b>26</b>	<b>47</b>
. UDI .....	36	6	30	64	50	14
. Les Républicains .....	28	2	26	72	25	47
. Debout La France .....	8	-	8	92	9	83
Rassemblement National .....	8	2	6	92	9	83
<b>Sans sympathie partisane</b> .....	<b>18</b>	<b>1</b>	<b>17</b>	<b>82</b>	<b>35</b>	<b>47</b>
<b>VOTE A LA PRÉSIDENTIELLE 2017 (1er tour)</b>						
Jean-Luc Mélenchon .....	7	1	6	93	34	59
Benoît Hamon .....	21	3	18	79	27	52
Emmanuel Macron .....	50	17	33	50	34	16
François Fillon .....	33	4	29	67	33	34
Nicolas Dupont-Aignan .....	16	-	16	84	16	68
Marine Le Pen .....	10	4	6	90	10	80

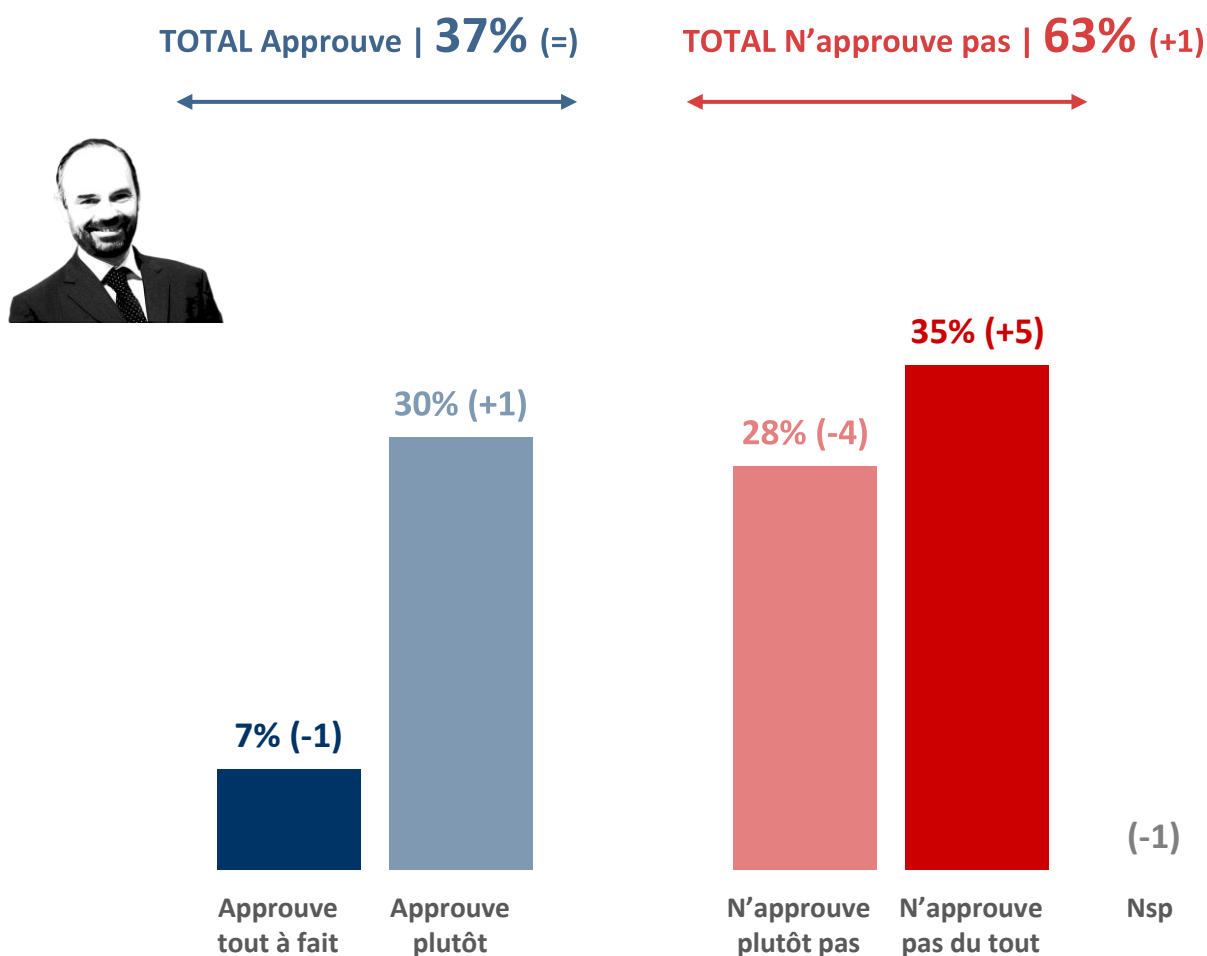
(\*) Effectifs inférieurs à 40 individus : ces résultats sont à interpréter avec prudence en raison de la faiblesse des effectifs

**- 2.1.2 -**

## ***Le Premier ministre***

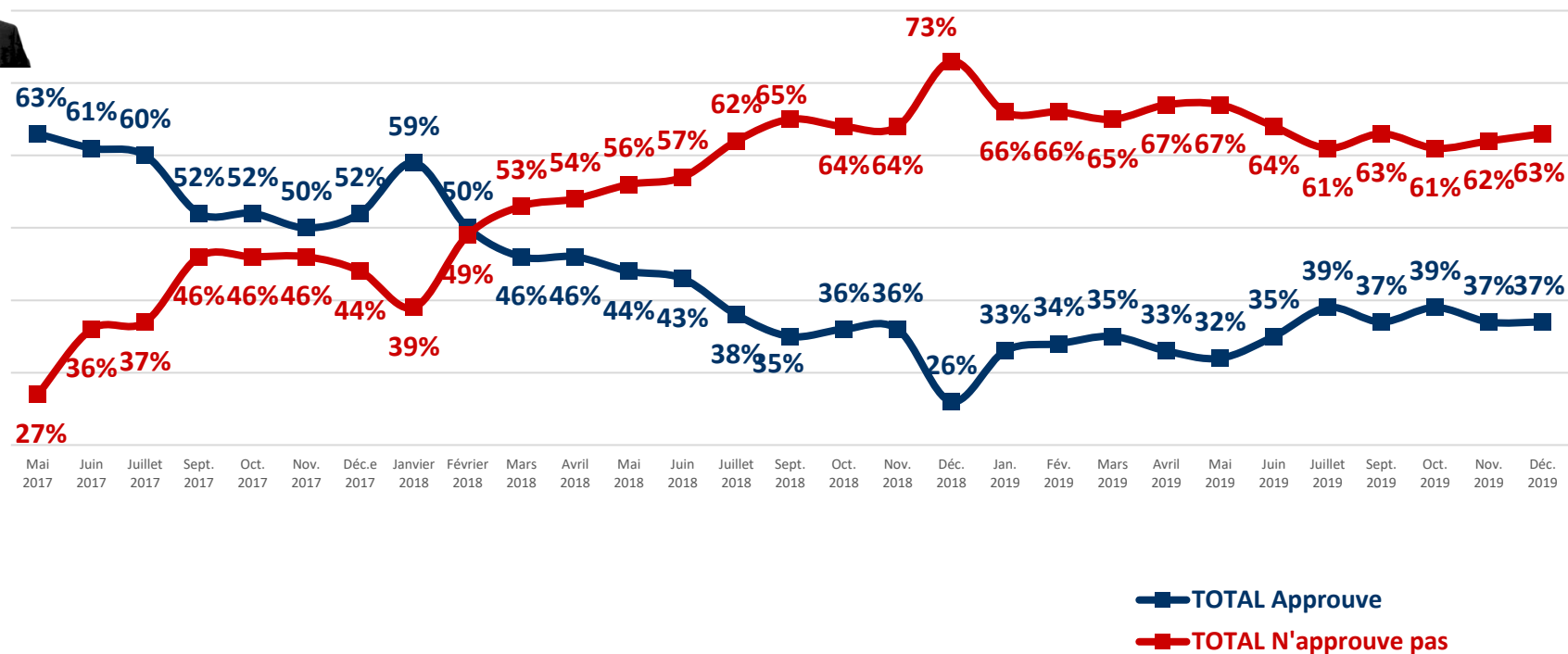
# L'approbation de l'action d'Edouard Philippe comme Premier ministre

Question : Approuvez-vous ou n'approuvez-vous pas l'action d'Edouard Philippe  
comme Premier ministre ?



# L'évolution de la cote d'approbation de l'action d'Edouard Philippe comme Premier ministre

**Question :** Approuvez-vous ou n'approuvez-vous pas l'action d'Edouard Philippe comme Premier ministre ?



## L'approbation de l'action d'Edouard Philippe comme Premier ministre

	TOTAL Approuve	Approuve tout à fait	Approuve plutôt	TOTAL N'approuve pas	N'approuve plutôt pas	N'approuve pas du tout
<b>ENSEMBLE</b> .....	<b>37</b>	<b>7</b>	<b>30</b>	<b>63</b>	<b>28</b>	<b>35</b>
<b>SEXE DE L'INTERVIEWE(E)</b>						
Homme .....	39	8	31	61	26	35
Femme.....	35	6	29	65	30	35
<b>AGE DE L'INTERVIEWE(E)</b>						
<b>TOTAL Moins de 35 ans</b> .....	<b>36</b>	<b>7</b>	<b>29</b>	<b>64</b>	<b>33</b>	<b>31</b>
. 18-24 ans .....	48	10	38	52	35	17
. 25-34 ans .....	28	5	23	72	32	40
<b>TOTAL 35 ans et plus</b> .....	<b>38</b>	<b>7</b>	<b>31</b>	<b>62</b>	<b>27</b>	<b>35</b>
. 35-49 ans .....	32	4	28	68	26	42
. 50-64 ans .....	30	4	26	70	28	42
. 65 ans et plus.....	51	13	38	49	26	23
<b>PROFESSION DE L'INTERVIEWE(E)</b>						
. Artisan ou commerçant.....	37	5	32	63	26	37
. Profession libérale, cadre supérieur .....	53	13	40	47	18	29
. <b>Profession intermédiaire</b> .....	<b>33</b>	<b>5</b>	<b>28</b>	<b>67</b>	<b>30</b>	<b>37</b>
. Employé .....	25	1	24	75	26	49
. Ouvrier .....	18	-	18	82	31	51
. Retraité .....	49	12	37	51	26	25
. Autre inactif .....	37	7	30	63	35	28
<b>NIVEAU D'EDUCATION</b>						
Pas de diplôme (*) .....	25	-	25	75	25	50
CEP / BEPC / CAP / BEP .....	34	6	28	66	28	38
<b>Baccalauréat</b> .....	<b>44</b>	<b>9</b>	<b>35</b>	<b>56</b>	<b>25</b>	<b>31</b>
Bac + 2 ans, niveau bac + 2 .....	41	9	32	59	32	27
Diplôme supérieur .....	52	13	39	48	29	19
<b>CATEGORIE D'AGGLOMÉRATION</b>						
Communes rurales .....	31	7	24	69	31	38
Communes urbaines de province .....	39	7	32	61	27	34
Agglomération parisienne .....	41	8	33	59	29	30
<b>PROXIMITE POLITIQUE</b>						
<b>TOTAL Gauche</b> .....	<b>30</b>	<b>4</b>	<b>26</b>	<b>70</b>	<b>38</b>	<b>32</b>
. La France Insoumise .....	9	2	7	91	47	44
. Parti Socialiste .....	32	2	30	68	36	32
. Europe Ecologie Les Verts .....	42	4	38	58	40	18
La République en Marche .....	88	37	51	12	8	4
<b>MoDem</b> .....	<b>66</b>	<b>13</b>	<b>53</b>	<b>34</b>	<b>23</b>	<b>11</b>
<b>TOTAL Droite</b> .....	<b>41</b>	<b>5</b>	<b>36</b>	<b>59</b>	<b>31</b>	<b>28</b>
. UDI .....	65	15	50	35	30	5
. Les Républicains.....	43	4	39	57	31	26
. Debout La France .....	8	-	8	92	27	65
Rassemblement National .....	13	-	13	87	22	65
<b>Sans sympathie partisane</b> .....	<b>31</b>	<b>2</b>	<b>29</b>	<b>69</b>	<b>31</b>	<b>38</b>
<b>VOTE A LA PRÉSIDENTIELLE 2017 (1er tour)</b>						
Jean-Luc Mélenchon .....	12	1	11	88	48	40
Benoît Hamon .....	30	-	30	70	28	42
Emmanuel Macron .....	77	21	56	23	16	7
François Fillon .....	58	11	47	42	26	16
Nicolas Dupont-Aignan.....	24	5	19	76	30	46
Marine Le Pen .....	16	2	14	84	20	64

(\*) Effectifs inférieurs à 40 individus : ces résultats sont à interpréter avec prudence en raison de la faiblesse des effectifs

# Les traits d'image associés au Premier ministre

**Question :** Pour chacune des appréciations suivantes, dites-moi si elle correspond bien ou mal à l'idée que vous vous faites d'Edouard Philippe comme Premier ministre ?



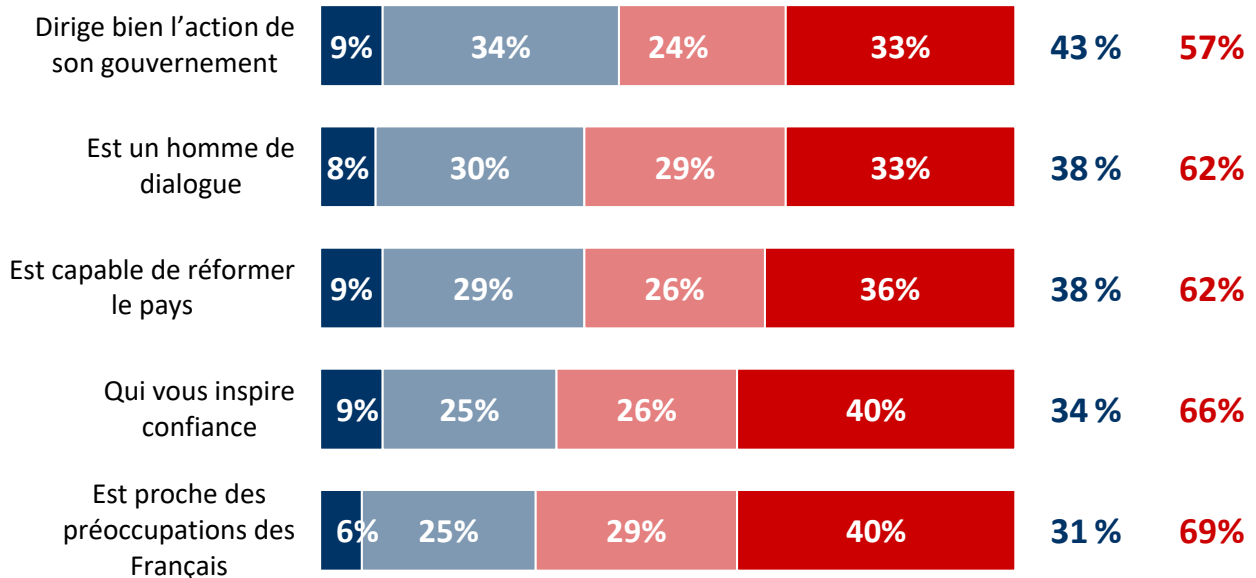
■ Correspond très bien  
■ Correspond assez bien

■ Correspond assez mal  
■ Correspond très mal

■ Ne se prononce pas

TOTAL  
Corres-  
pond bien

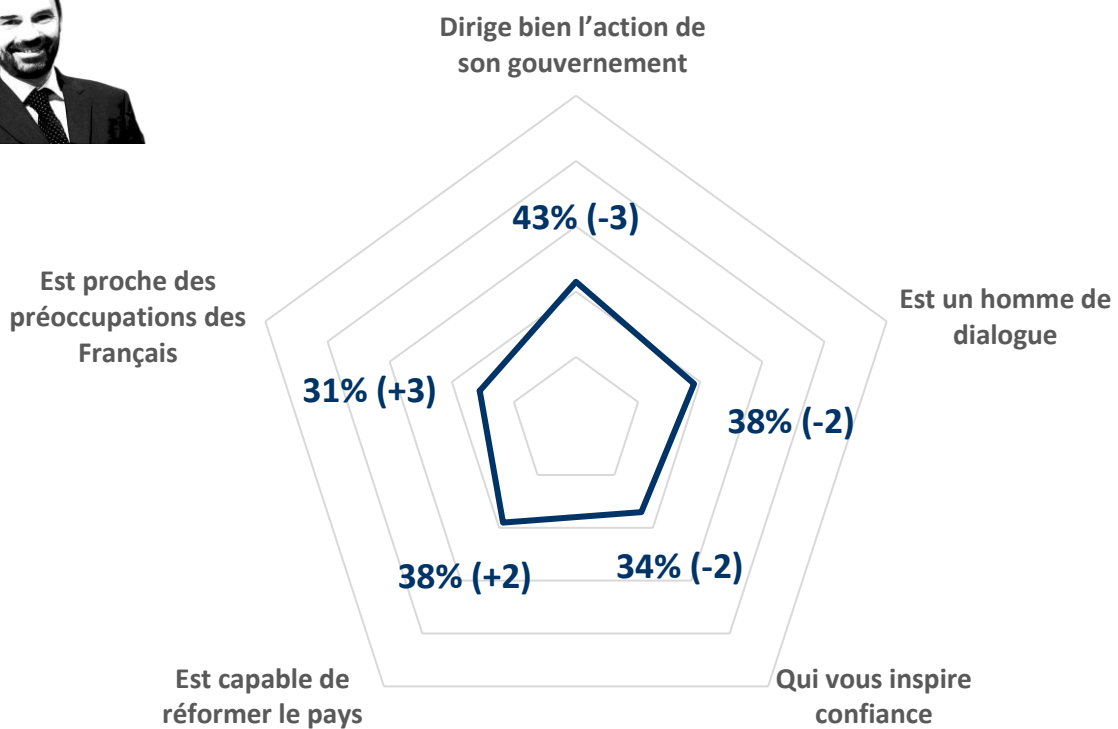
TOTAL  
Corres-  
pond mal



# Les traits d'image associés au Premier ministre

Question : Pour chacune des appréciations suivantes, dites-moi si elle correspond bien ou mal à l'idée que vous vous faites d'Edouard Philippe comme Premier Ministre ?

## - Récapitulatif Total « Correspond bien » -





## Les traits d'image associés au Premier ministre

### Dirige bien l'action de son gouvernement

	TOTAL Correspond bien	Correspond très bien	Correspond assez bien	TOTAL Correspond mal	Correspond assez mal	Correspond très mal
<b>ENSEMBLE</b> .....	<b>43</b>	<b>9</b>	<b>34</b>	<b>57</b>	<b>24</b>	<b>33</b>
<b>SEXE DE L'INTERVIEWE(E)</b>						
Homme .....	46	12	34	54	22	32
Femme .....	40	6	34	60	26	34
<b>AGE DE L'INTERVIEWE(E)</b>						
<b>TOTAL Moins de 35 ans</b> .....	<b>33</b>	<b>6</b>	<b>27</b>	<b>67</b>	<b>33</b>	<b>34</b>
. 18-24 ans .....	39	6	33	61	44	17
. 25-34 ans .....	29	6	23	71	25	46
<b>TOTAL 35 ans et plus</b> .....	<b>47</b>	<b>10</b>	<b>37</b>	<b>53</b>	<b>21</b>	<b>32</b>
. 35-49 ans .....	36	6	30	64	20	44
. 50-64 ans .....	44	6	38	56	19	37
. 65 ans et plus .....	61	19	42	39	23	16
<b>PROFESSION DE L'INTERVIEWE(E)</b>						
. Artisan ou commerçant .....	38	9	29	62	31	31
. Profession libérale, cadre supérieur .....	53	13	40	47	18	29
. <b>Profession intermédiaire</b> .....	<b>45</b>	<b>7</b>	<b>38</b>	<b>55</b>	<b>19</b>	<b>36</b>
. Employé .....	25	2	23	75	20	55
. Ouvrier .....	31	4	27	69	21	48
. Retraité .....	59	17	42	41	24	17
. Autre inactif .....	39	7	32	61	33	28
<b>NIVEAU D'EDUCATION</b>						
Pas de diplôme (*) .....	33	-	33	67	15	52
CEP / BEPC / CAP / BEP .....	41	11	30	59	25	34
<b>Baccalauréat</b> .....	<b>50</b>	<b>13</b>	<b>37</b>	<b>50</b>	<b>22</b>	<b>28</b>
Bac + 2 ans, niveau bac + 2 .....	48	9	39	52	28	24
Diplôme supérieur .....	54	14	40	46	28	18
<b>CATEGORIE D'AGGLOMÉRATION</b>						
Communes rurales .....	40	10	30	60	23	37
Communes urbaines de province .....	43	8	35	57	24	33
Agglomération parisienne .....	47	11	36	53	26	27
<b>PROXIMITE POLITIQUE</b>						
<b>TOTAL Gauche</b> .....	<b>40</b>	<b>5</b>	<b>35</b>	<b>60</b>	<b>30</b>	<b>30</b>
. La France Insoumise .....	27	-	27	73	28	45
. Parti Socialiste .....	37	3	34	63	31	32
. Europe Ecologie Les Verts .....	50	5	45	50	35	15
La République en Marche .....	86	46	40	14	8	6
<b>MoDem</b> .....	<b>78</b>	<b>13</b>	<b>65</b>	<b>22</b>	<b>7</b>	<b>15</b>
<b>TOTAL Droite</b> .....	<b>47</b>	<b>9</b>	<b>38</b>	<b>53</b>	<b>28</b>	<b>25</b>
. UDI .....	71	11	60	29	29	-
. Les Républicains .....	49	10	39	51	26	25
. Debout La France .....	10	-	10	90	38	52
Rassemblement National .....	15	2	13	85	24	61
<b>Sans sympathie partisane</b> .....	<b>41</b>	<b>2</b>	<b>39</b>	<b>59</b>	<b>23</b>	<b>36</b>
<b>VOTE A LA PRÉSIDENTIELLE 2017 (1er tour)</b>						
Jean-Luc Mélenchon .....	27	1	26	73	36	37
Benoît Hamon .....	42	5	37	58	24	34
Emmanuel Macron .....	81	24	57	19	8	11
François Fillon .....	65	17	48	35	20	15
Nicolas Dupont-Aignan .....	29	5	24	71	34	37
Marine Le Pen .....	18	4	14	82	25	57

(\*) Effectifs inférieurs à 40 individus : ces résultats sont à interpréter avec prudence en raison de la faiblesse des effectifs

## Les traits d'image associés au Premier ministre

### Est un homme de dialogue

	TOTAL Correspond bien	Correspond très bien	Correspond assez bien	TOTAL Correspond mal	Correspond assez mal	Correspond très mal
<b>ENSEMBLE</b> .....	<b>38</b>	<b>8</b>	<b>30</b>	<b>62</b>	<b>29</b>	<b>33</b>
SEXE DE L'INTERVIEWE(E)						
Homme .....	42	11	31	58	26	32
Femme .....	34	6	28	66	31	35
AGE DE L'INTERVIEWE(E)						
<b>TOTAL Moins de 35 ans</b> .....	<b>40</b>	<b>8</b>	<b>32</b>	<b>60</b>	<b>29</b>	<b>31</b>
. 18-24 ans .....	50	13	37	50	32	18
. 25-34 ans .....	33	5	28	67	27	40
<b>TOTAL 35 ans et plus</b> .....	<b>37</b>	<b>8</b>	<b>29</b>	<b>63</b>	<b>29</b>	<b>34</b>
. 35-49 ans .....	31	7	24	69	26	43
. 50-64 ans .....	31	5	26	69	32	37
. 65 ans et plus .....	50	13	37	50	28	22
PROFESSION DE L'INTERVIEWE(E)						
. Artisan ou commerçant .....	33	5	28	67	32	35
. Profession libérale, cadre supérieur .....	44	12	32	56	28	28
. <b>Profession intermédiaire</b> .....	<b>33</b>	<b>5</b>	<b>28</b>	<b>67</b>	<b>27</b>	<b>40</b>
. Employé .....	25	2	23	75	27	48
. Ouvrier .....	30	7	23	70	23	47
. Retraité .....	47	13	34	53	31	22
. Autre inactif .....	44	8	36	56	29	27
NIVEAU D'EDUCATION						
Pas de diplôme (*) .....	34	2	32	66	17	49
CEP / BEPC / CAP / BEP .....	33	8	25	67	33	34
<b>Baccalauréat</b> .....	<b>45</b>	<b>10</b>	<b>35</b>	<b>55</b>	<b>24</b>	<b>31</b>
Bac + 2 ans, niveau bac + 2 .....	40	9	31	60	30	30
Diplôme supérieur .....	48	13	35	52	33	19
CATEGORIE D'AGGLOMÉRATION						
Communes rurales .....	33	4	29	67	32	35
Communes urbaines de province .....	38	9	29	62	28	34
Agglomération parisienne .....	41	11	30	59	29	30
PROXIMITE POLITIQUE						
<b>TOTAL Gauche</b> .....	<b>32</b>	<b>5</b>	<b>27</b>	<b>68</b>	<b>37</b>	<b>31</b>
. La France Insoumise .....	19	2	17	81	35	46
. Parti Socialiste .....	36	2	34	64	28	36
. Europe Ecologie Les Verts .....	36	4	32	64	48	16
La République en Marche .....	80	40	40	20	16	4
<b>MoDem</b> .....	<b>54</b>	<b>12</b>	<b>42</b>	<b>46</b>	<b>26</b>	<b>20</b>
<b>TOTAL Droite</b> .....	<b>37</b>	<b>6</b>	<b>31</b>	<b>63</b>	<b>34</b>	<b>29</b>
. UDI .....	47	19	28	53	46	7
. Les Républicains .....	40	5	35	60	30	30
. Debout La France .....	11	-	11	89	43	46
Rassemblement National .....	21	3	18	79	21	58
<b>Sans sympathie partisane</b> .....	<b>35</b>	<b>2</b>	<b>33</b>	<b>65</b>	<b>28</b>	<b>37</b>
VOTE A LA PRÉSIDENTIELLE 2017 (1er tour)						
Jean-Luc Mélenchon .....	21	1	20	79	40	39
Benoît Hamon .....	33	1	32	67	27	40
Emmanuel Macron .....	69	27	42	31	21	10
François Fillon .....	50	11	39	50	30	20
Nicolas Dupont-Aignan .....	13	-	13	87	45	42
Marine Le Pen .....	19	5	14	81	24	57

(\*) Effectifs inférieurs à 40 individus : ces résultats sont à interpréter avec prudence en raison de la faiblesse des effectifs

## Les traits d'image associés au Premier ministre

### Est capable de réformer le pays

	TOTAL Correspond bien	Correspond très bien	Correspond assez bien	TOTAL Correspond mal	Correspond assez mal	Correspond très mal
<b>ENSEMBLE</b> .....	<b>38</b>	<b>9</b>	<b>29</b>	<b>62</b>	<b>26</b>	<b>36</b>
<b>SEXE DE L'INTERVIEWE(E)</b>						
Homme .....	42	12	30	58	22	36
Femme .....	34	6	28	66	30	36
<b>AGE DE L'INTERVIEWE(E)</b>						
<b>TOTAL Moins de 35 ans</b> .....	<b>36</b>	<b>7</b>	<b>29</b>	<b>64</b>	<b>27</b>	<b>37</b>
. 18-24 ans .....	45	10	35	55	32	23
. 25-34 ans .....	29	4	25	71	24	47
<b>TOTAL 35 ans et plus</b> .....	<b>38</b>	<b>9</b>	<b>29</b>	<b>62</b>	<b>26</b>	<b>36</b>
. 35-49 ans .....	32	7	25	68	22	46
. 50-64 ans .....	33	6	27	67	31	36
. 65 ans et plus .....	50	16	34	50	25	25
<b>PROFESSION DE L'INTERVIEWE(E)</b>						
. Artisan ou commerçant .....	32	5	27	68	33	35
. Profession libérale, cadre supérieur .....	45	8	37	55	28	27
. <b>Profession intermédiaire</b> .....	<b>39</b>	<b>7</b>	<b>32</b>	<b>61</b>	<b>26</b>	<b>35</b>
. Employé .....	25	3	22	75	22	53
. Ouvrier .....	25	5	20	75	22	53
. Retraité .....	50	15	35	50	24	26
. Autre inactif .....	34	10	24	66	34	32
<b>NIVEAU D'EDUCATION</b>						
Pas de diplôme (*) .....	26	3	23	74	22	52
CEP / BEPC / CAP / BEP .....	38	10	28	62	23	39
<b>Baccalauréat</b> .....	<b>44</b>	<b>11</b>	<b>33</b>	<b>56</b>	<b>23</b>	<b>33</b>
Bac + 2 ans, niveau bac + 2 .....	39	9	30	61	32	29
Diplôme supérieur .....	45	11	34	55	36	19
<b>CATEGORIE D'AGGLOMÉRATION</b>						
Communes rurales .....	33	11	22	67	29	38
Communes urbaines de province .....	39	8	31	61	25	36
Agglomération parisienne .....	39	8	31	61	27	34
<b>PROXIMITÉ POLITIQUE</b>						
<b>TOTAL Gauche</b> .....	<b>32</b>	<b>4</b>	<b>28</b>	<b>68</b>	<b>35</b>	<b>33</b>
. La France Insoumise .....	19	-	19	81	33	48
. Parti Socialiste .....	37	2	35	63	27	36
. Europe Ecologie Les Verts .....	34	2	32	66	46	20
La République en Marche .....	83	43	40	17	10	7
<b>MoDem</b> .....	<b>41</b>	<b>16</b>	<b>25</b>	<b>59</b>	<b>47</b>	<b>12</b>
<b>TOTAL Droite</b> .....	<b>40</b>	<b>7</b>	<b>33</b>	<b>60</b>	<b>28</b>	<b>32</b>
. UDI .....	65	6	59	35	30	5
. Les Républicains .....	42	9	33	58	25	33
. Debout La France .....	10	2	8	90	42	48
Rassemblement National .....	14	2	12	86	20	66
<b>Sans sympathie partisane</b> .....	<b>36</b>	<b>4</b>	<b>32</b>	<b>64</b>	<b>25</b>	<b>39</b>
<b>VOTE A LA PRÉSIDENTIELLE 2017 (1er tour)</b>						
Jean-Luc Mélenchon .....	24	3	21	76	36	40
Benoît Hamon .....	34	4	30	66	23	43
Emmanuel Macron .....	71	22	49	29	18	11
François Fillon .....	50	13	37	50	28	22
Nicolas Dupont-Aignan .....	32	9	23	68	29	39
Marine Le Pen .....	17	5	12	83	18	65

(\*) Effectifs inférieurs à 40 individus : ces résultats sont à interpréter avec prudence en raison de la faiblesse des effectifs

## Les traits d'image associés au Premier ministre

### Qui vous inspire confiance

	TOTAL Correspond bien	Correspond très bien	Correspond assez bien	TOTAL Correspond mal	Correspond assez mal	Correspond très mal
<b>ENSEMBLE</b> .....	<b>34</b>	<b>9</b>	<b>25</b>	<b>66</b>	<b>26</b>	<b>40</b>
<b>SEXE DE L'INTERVIEWE(E)</b>						
Homme .....	38	11	27	62	24	38
Femme .....	32	8	24	68	27	41
<b>AGE DE L'INTERVIEWE(E)</b>						
<b>TOTAL Moins de 35 ans</b> .....	<b>33</b>	<b>8</b>	<b>25</b>	<b>67</b>	<b>28</b>	<b>39</b>
. 18-24 ans .....	45	15	30	55	34	21
. 25-34 ans .....	25	4	21	75	24	51
<b>TOTAL 35 ans et plus</b> .....	<b>35</b>	<b>9</b>	<b>26</b>	<b>65</b>	<b>25</b>	<b>40</b>
. 35-49 ans .....	28	7	21	72	24	48
. 50-64 ans .....	27	4	23	73	27	46
. 65 ans et plus .....	51	18	33	49	23	26
<b>PROFESSION DE L'INTERVIEWE(E)</b>						
. Artisan ou commerçant .....	37	7	30	63	21	42
. Profession libérale, cadre supérieur .....	48	7	41	52	19	33
. <b>Profession intermédiaire</b> .....	<b>28</b>	<b>8</b>	<b>20</b>	<b>72</b>	<b>28</b>	<b>44</b>
. Employé .....	22	2	20	78	23	55
. Ouvrier .....	20	6	14	80	26	54
. Retraité .....	49	16	33	51	24	27
. Autre inactif .....	31	10	21	69	31	38
<b>NIVEAU D'EDUCATION</b>						
Pas de diplôme (*) .....	19	3	16	81	24	57
CEP / BEPC / CAP / BEP .....	34	10	24	66	24	42
<b>Baccalauréat</b> .....	<b>43</b>	<b>13</b>	<b>30</b>	<b>57</b>	<b>22</b>	<b>35</b>
Bac + 2 ans, niveau bac + 2 .....	37	11	26	63	28	35
Diplôme supérieur .....	48	12	36	52	29	23
<b>CATEGORIE D'AGGLOMÉRATION</b>						
Communes rurales .....	29	8	21	71	28	43
Communes urbaines de province .....	35	10	25	65	24	41
Agglomération parisienne .....	39	8	31	61	30	31
<b>PROXIMITÉ POLITIQUE</b>						
<b>TOTAL Gauche</b> .....	<b>25</b>	<b>5</b>	<b>20</b>	<b>75</b>	<b>36</b>	<b>39</b>
. La France Insoumise .....	13	-	13	87	26	61
. Parti Socialiste .....	23	2	21	77	37	40
. Europe Ecologie Les Verts .....	32	8	24	68	47	21
La République en Marche .....	87	46	41	13	7	6
<b>MoDem</b> .....	<b>54</b>	<b>14</b>	<b>40</b>	<b>46</b>	<b>26</b>	<b>20</b>
<b>TOTAL Droite</b> .....	<b>42</b>	<b>8</b>	<b>34</b>	<b>58</b>	<b>30</b>	<b>28</b>
. UDI .....	64	11	53	36	29	7
. Les Républicains .....	43	8	35	57	28	29
. Debout La France .....	8	2	6	92	43	49
Rassemblement National .....	13	1	12	87	16	71
<b>Sans sympathie partisane</b> .....	<b>29</b>	<b>3</b>	<b>26</b>	<b>71</b>	<b>27</b>	<b>44</b>
<b>VOTE A LA PRÉSIDENTIELLE 2017 (1er tour)</b>						
Jean-Luc Mélenchon .....	13	1	12	87	43	44
Benoît Hamon .....	28	5	23	72	29	43
Emmanuel Macron .....	73	26	47	27	17	10
François Fillon .....	56	16	40	44	24	20
Nicolas Dupont-Aignan .....	23	5	18	77	30	47
Marine Le Pen .....	12	4	8	88	15	73

(\*) Effectifs inférieurs à 40 individus : ces résultats sont à interpréter avec prudence en raison de la faiblesse des effectifs

## Les traits d'image associés au Premier ministre

### Est proche des préoccupations des Français

	TOTAL Correspond bien	Correspond très bien	Correspond assez bien	TOTAL Correspond mal	Correspond assez mal	Correspond très mal
<b>ENSEMBLE</b> .....	<b>31</b>	<b>6</b>	<b>25</b>	<b>69</b>	<b>29</b>	<b>40</b>
SEXE DE L'INTERVIEWE(E)						
Homme .....	36	7	29	64	26	38
Femme .....	27	5	22	73	31	42
AGE DE L'INTERVIEWE(E)						
<b>TOTAL Moins de 35 ans</b> .....	<b>33</b>	<b>5</b>	<b>28</b>	<b>67</b>	<b>27</b>	<b>40</b>
. 18-24 ans .....	51	7	44	49	26	23
. 25-34 ans .....	21	3	18	79	28	51
<b>TOTAL 35 ans et plus</b> .....	<b>31</b>	<b>7</b>	<b>24</b>	<b>69</b>	<b>29</b>	<b>40</b>
. 35-49 ans .....	28	6	22	72	25	47
. 50-64 ans .....	24	3	21	76	30	46
. 65 ans et plus .....	41	11	30	59	32	27
PROFESSION DE L'INTERVIEWE(E)						
. Artisan ou commerçant .....	17	4	13	83	41	42
. Profession libérale, cadre supérieur .....	41	10	31	59	28	31
. <b>Profession intermédiaire</b> .....	<b>26</b>	<b>5</b>	<b>21</b>	<b>74</b>	<b>30</b>	<b>44</b>
. Employé .....	21	2	19	79	23	56
. Ouvrier .....	21	5	16	79	24	55
. Retraité .....	39	10	29	61	32	29
. Autre inactif .....	41	3	38	59	25	34
NIVEAU D'EDUCATION						
Pas de diplôme (*) .....	27	2	25	73	19	54
CEP / BEPC / CAP / BEP .....	31	6	25	69	27	42
<b>Baccalauréat</b> .....	<b>35</b>	<b>8</b>	<b>27</b>	<b>65</b>	<b>27</b>	<b>38</b>
Bac + 2 ans, niveau bac + 2 .....	31	6	25	69	32	37
Diplôme supérieur .....	37	9	28	63	39	24
CATEGORIE D'AGGLOMÉRATION						
Communes rurales .....	27	3	24	73	31	42
Communes urbaines de province .....	33	7	26	67	26	41
Agglomération parisienne .....	32	6	26	68	35	33
PROXIMITE POLITIQUE						
<b>TOTAL Gauche</b> .....	<b>23</b>	<b>3</b>	<b>20</b>	<b>77</b>	<b>37</b>	<b>40</b>
. La France Insoumise .....	10	2	8	90	39	51
. Parti Socialiste .....	26	-	26	74	32	42
. Europe Ecologie Les Verts .....	26	2	24	74	48	26
La République en Marche .....	80	31	49	20	12	8
<b>MoDem</b> .....	<b>53</b>	<b>10</b>	<b>43</b>	<b>47</b>	<b>30</b>	<b>17</b>
<b>TOTAL Droite</b> .....	<b>33</b>	<b>5</b>	<b>28</b>	<b>67</b>	<b>35</b>	<b>32</b>
. UDI .....	39	20	19	61	52	9
. Les Républicains .....	36	3	33	64	33	31
. Debout La France .....	9	2	7	91	34	57
Rassemblement National .....	11	-	11	89	18	71
<b>Sans sympathie partisane</b> .....	<b>28</b>	<b>2</b>	<b>26</b>	<b>72</b>	<b>30</b>	<b>42</b>
VOTE A LA PRÉSIDENTIELLE 2017 (1er tour)						
Jean-Luc Mélenchon .....	13	-	13	87	44	43
Benoît Hamon .....	25	1	24	75	25	50
Emmanuel Macron .....	61	24	37	39	26	13
François Fillon .....	45	6	39	55	33	22
Nicolas Dupont-Aignan .....	17	1	16	83	24	59
Marine Le Pen .....	13	2	11	87	16	71

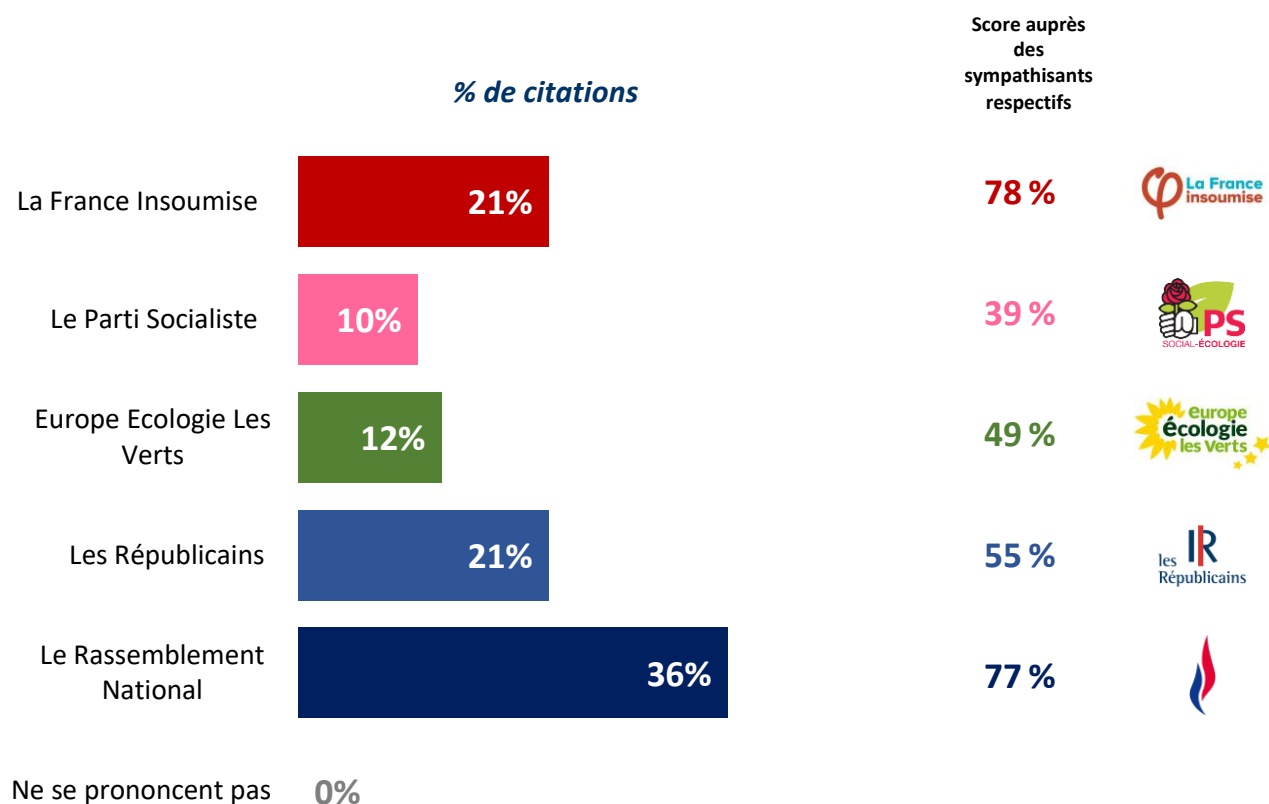
(\*) Effectifs inférieurs à 40 individus : ces résultats sont à interpréter avec prudence en raison de la faiblesse des effectifs

**- 2.1.3 -**

## ***L'opposition***

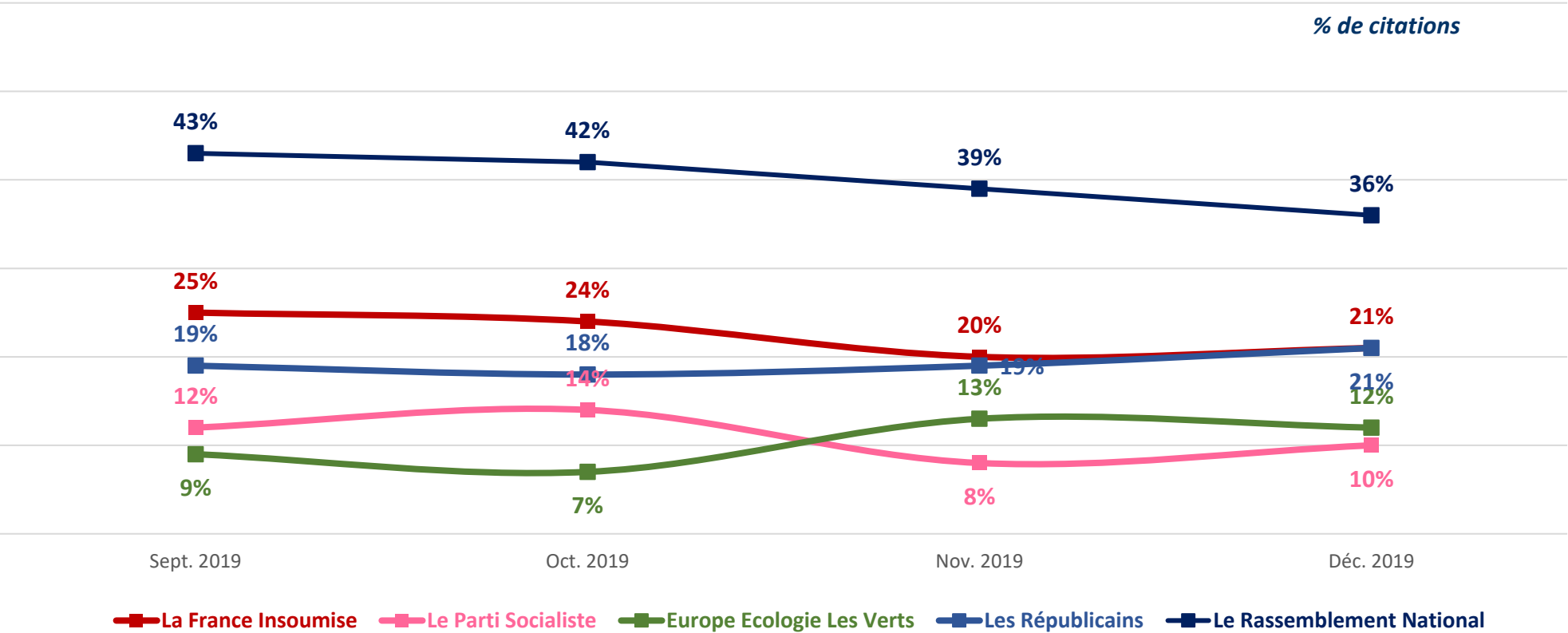
# La formation politique incarnant le mieux l'opposition à Emmanuel Macron

Question : Selon vous, quelle formation politique incarne le mieux l'opposition au président de la République, Emmanuel Macron ?



# L'évolution depuis septembre 2019

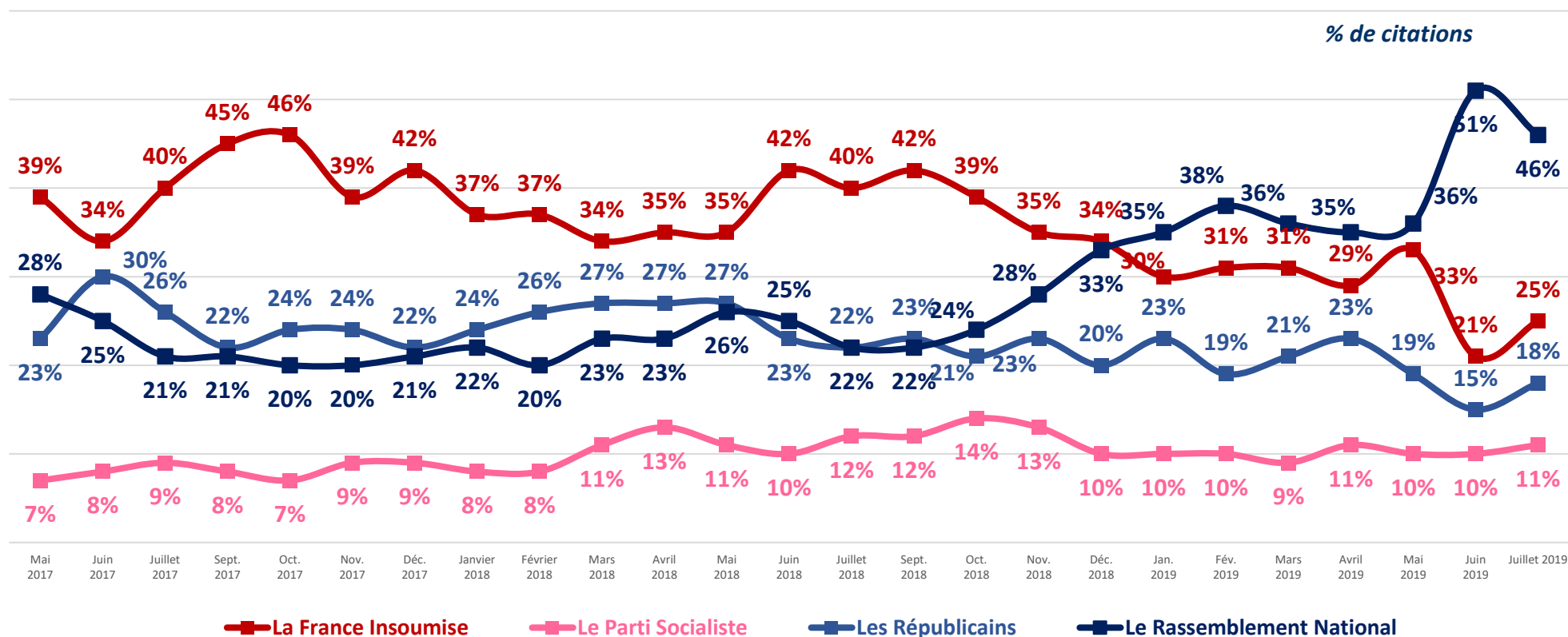
**Question :** Selon vous, quelle formation politique incarne le mieux l'opposition au président de la République, Emmanuel Macron ?





## L'évolution depuis mai 2017 (jusqu'en juillet 2019, sans EELV)

Question : Selon vous, quelle formation politique incarne le mieux l'opposition au président de la République, Emmanuel Macron ?



## La formation politique incarnant le mieux l'opposition à Emmanuel Macron

	La France Insoumise	Le Parti Socialiste	Europe Ecologie Les Verts	Les Républicains	Le Rassemblement National (anciennement Front National)
<b>ENSEMBLE</b> .....	<b>21</b>	<b>10</b>	<b>12</b>	<b>21</b>	<b>36</b>
<b>SEXE DE L'INTERVIEWE(E)</b>					
Homme .....	16	13	14	27	30
Femme.....	25	8	10	16	41
<b>AGE DE L'INTERVIEWE(E)</b>					
<b>TOTAL Moins de 35 ans</b> .....	<b>24</b>	<b>23</b>	<b>9</b>	<b>12</b>	<b>32</b>
. 18-24 ans .....	30	15	3	21	31
. 25-34 ans .....	20	28	13	6	33
<b>TOTAL 35 ans et plus</b> .....	<b>21</b>	<b>7</b>	<b>12</b>	<b>23</b>	<b>37</b>
. 35-49 ans .....	18	11	15	22	34
. 50-64 ans .....	21	9	14	21	35
. 65 ans et plus.....	23	-	8	25	44
<b>PROFESSION DE L'INTERVIEWE(E)</b>					
. Artisan ou commerçant.....	24	29	11	11	25
. Profession libérale, cadre supérieur .....	34	-	22	11	33
. <b>Profession intermédiaire</b> .....	<b>11</b>	<b>6</b>	<b>7</b>	<b>22</b>	<b>54</b>
. Employé .....	19	13	15	23	30
. Ouvrier .....	25	11	6	18	40
. Retraité .....	24	2	7	25	42
. Autre inactif .....	18	25	16	19	22
<b>NIVEAU D'EDUCATION</b>					
Pas de diplôme (*) .....	26	15	15	27	17
CEP / BEPC / CAP / BEP .....	18	12	9	19	42
<b>Baccalauréat</b> .....	<b>29</b>	<b>3</b>	<b>8</b>	<b>15</b>	<b>45</b>
Bac + 2 ans, niveau bac + 2 .....	15	8	14	23	40
Diplôme supérieur.....	27	3	15	15	40
<b>CATEGORIE D'AGGLOMÉRATION</b>					
Communes rurales .....	24	9	6	29	32
Communes urbaines de province .....	21	11	14	18	36
Agglomération parisienne .....	16	7	10	19	48
<b>PROXIMITÉ POLITIQUE</b>					
<b>TOTAL Gauche</b> .....	<b>27</b>	<b>28</b>	<b>17</b>	<b>8</b>	<b>20</b>
. La France Insoumise .....	78	2	3	-	17
. Parti Socialiste .....	9	39	20	18	14
. Europe Ecologie Les Verts .....	8	17	49	2	24
La République en Marche.....	33	-	7	17	43
<b>MoDem</b> .....	<b>6</b>	<b>4</b>	<b>50</b>	<b>35</b>	<b>5</b>
<b>TOTAL Droite</b> .....	<b>3</b>	<b>2</b>	<b>6</b>	<b>45</b>	<b>44</b>
. UDI .....	14	-	36	29	21
. Les Républicains.....	2	3	3	55	37
. Debout La France .....	-	-	1	9	90
Rassemblement National .....	14	-	3	6	77
<b>Sans sympathie partisane</b> .....	<b>25</b>	<b>8</b>	<b>12</b>	<b>25</b>	<b>30</b>
<b>VOTE A LA PRÉSIDENTIELLE 2017 (1er tour)</b>					
Jean-Luc Mélenchon .....	47	21	14	2	16
Benoît Hamon .....	33	37	3	3	24
Emmanuel Macron .....	13	7	19	24	37
François Fillon .....	19	2	3	42	34
Nicolas Dupont-Aignan.....	13	-	13	13	61
Marine Le Pen .....	8	3	7	11	71

(\*) Effectifs inférieurs à 40 individus : ces résultats sont à interpréter avec prudence en raison de la faiblesse des effectifs

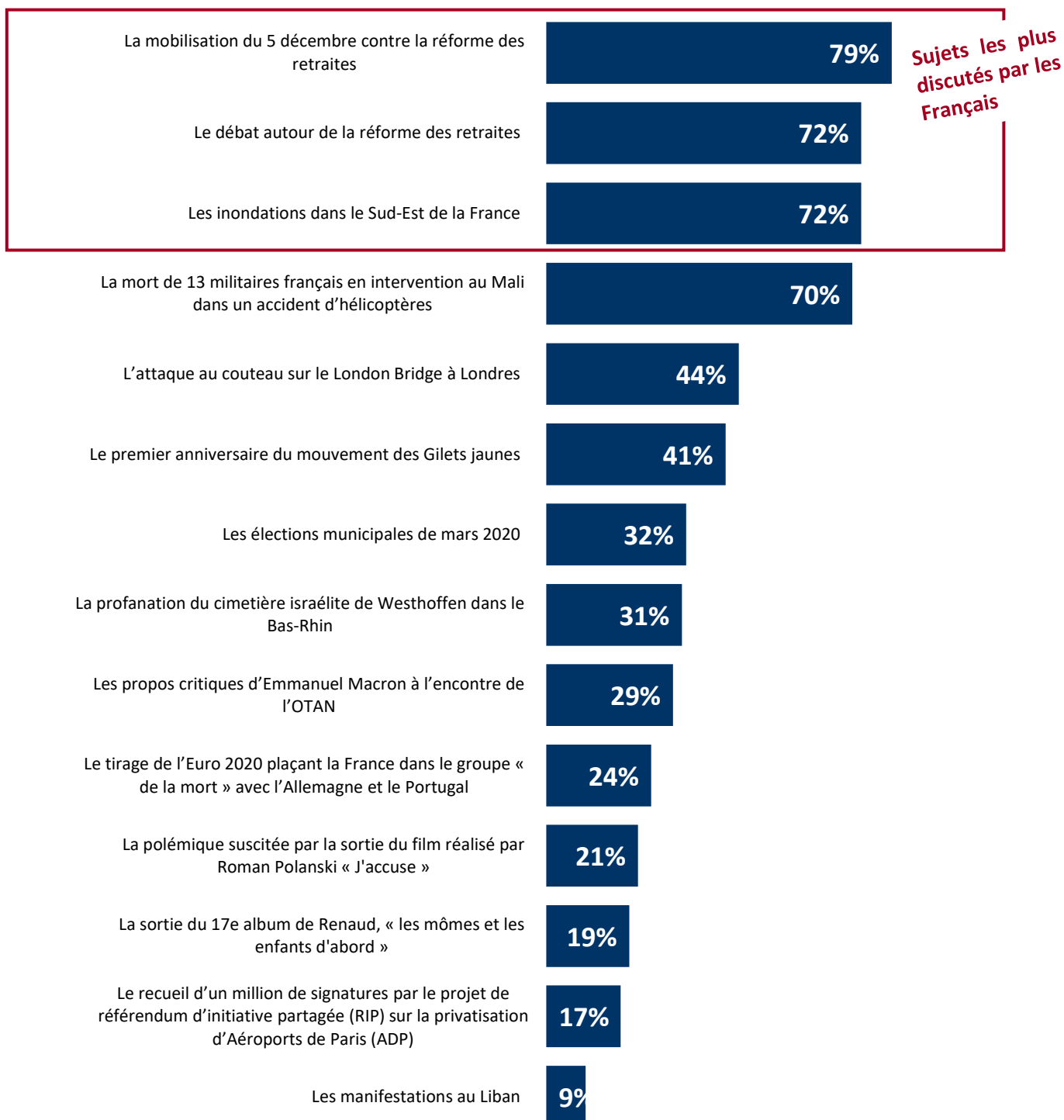
**- 2.2 -**

## **Le match des Français**

# Les conversations des Français

**Question :** Pour chacun des sujets suivants, a-t-il animé cette semaine vos conversations avec vos proches, chez vous ou au travail ?

% de réponses « Oui »



## Les conversations des Français

Réponses « Oui »	La mobilisation du 5 décembre contre la réforme des retraites	Le débat autour de la réforme des retraites	Les inondations dans le Sud-Est de la France	La mort de 13 militaires français en intervention au Mali dans un accident d'hélicoptères	L'attaque au couteau sur le London Bridge à Londres
<b>ENSEMBLE</b> .....	<b>79</b>	<b>72</b>	<b>72</b>	<b>70</b>	<b>44</b>
<b>SEXE DE L'INTERVIEWE(E)</b>					
Homme .....	78	72	71	71	47
Femme .....	79	72	73	69	41
<b>AGE DE L'INTERVIEWE(E)</b>					
<b>TOTAL Moins de 35 ans</b> .....	<b>78</b>	<b>65</b>	<b>59</b>	<b>61</b>	<b>39</b>
. 18-24 ans .....	82	66	55	60	41
. 25-34 ans .....	74	64	62	61	39
<b>TOTAL 35 ans et plus</b> .....	<b>79</b>	<b>74</b>	<b>77</b>	<b>73</b>	<b>45</b>
. 35-49 ans .....	71	63	65	60	41
. 50-64 ans .....	79	77	81	69	48
. 65 ans et plus .....	86	84	85	90	48
<b>PROFESSION DE L'INTERVIEWE(E)</b>					
. Artisan ou commerçant .....	77	71	60	66	37
. Profession libérale, cadre supérieur .....	84	87	72	63	41
. <b>Profession intermédiaire</b> .....	<b>86</b>	<b>73</b>	<b>72</b>	<b>69</b>	<b>46</b>
. Employé .....	64	54	61	57	35
. Ouvrier .....	68	65	68	63	47
. Retraité .....	87	84	88	90	51
. Autre inactif .....	76	64	62	56	36
<b>NIVEAU D'EDUCATION</b>					
Pas de diplôme (*) .....	64	59	63	63	38
CEP / BEPC / CAP / BEP .....	80	73	78	74	47
<b>Baccalauréat</b> .....	<b>81</b>	<b>81</b>	<b>69</b>	<b>70</b>	<b>45</b>
Bac + 2 ans, niveau bac + 2 .....	82	73	73	70	41
Diplôme supérieur .....	86	78	68	65	45
<b>CATEGORIE D'AGGLOMÉRATION</b>					
Communes rurales .....	71	65	71	66	35
Communes urbaines de province .....	82	74	74	71	46
Agglomération parisienne .....	78	74	68	68	49
<b>PROXIMITÉ POLITIQUE</b>					
<b>TOTAL Gauche</b> .....	<b>85</b>	<b>76</b>	<b>70</b>	<b>68</b>	<b>46</b>
. La France Insoumise .....	94	82	84	79	60
. Parti Socialiste .....	81	70	62	66	32
. Europe Ecologie Les Verts .....	87	80	73	68	48
La République en Marche .....	79	78	85	83	44
<b>MoDem</b> .....	<b>85</b>	<b>68</b>	<b>80</b>	<b>69</b>	<b>45</b>
<b>TOTAL Droite</b> .....	<b>89</b>	<b>81</b>	<b>78</b>	<b>83</b>	<b>54</b>
. UDI .....	85	86	92	74	65
. Les Républicains .....	89	81	78	86	56
. Debout La France .....	94	77	63	72	34
Rassemblement National .....	87	80	73	71	49
<b>Sans sympathie partisane</b> .....	<b>62</b>	<b>57</b>	<b>65</b>	<b>58</b>	<b>34</b>
<b>VOTE A LA PRÉSIDENTIELLE 2017 (1er tour)</b>					
Jean-Luc Mélenchon .....	87	77	75	66	52
Benoît Hamon .....	86	70	68	68	21
Emmanuel Macron .....	80	71	81	77	46
François Fillon .....	88	79	82	84	47
Nicolas Dupont-Aignan .....	94	83	71	78	48
Marine Le Pen .....	77	75	70	71	51

(\*) Effectifs inférieurs à 40 individus : ces résultats sont à interpréter avec prudence en raison de la faiblesse des effectifs

## Les conversations des Français

Réponses « Oui »	Le premier anniversaire du mouvement des Gilets jaunes	Les élections municipales de mars 2020	La profanation du cimetière israélite de Westhoffen dans le Bas-Rhin	Les propos critiques d'Emmanuel Macron à l'encontre de l'OTAN	Le tirage de l'Euro 2020 plaçant la France dans le groupe « de la mort » avec l'Allemagne et le Portugal
<b>ENSEMBLE</b> .....	<b>41</b>	<b>32</b>	<b>31</b>	<b>29</b>	<b>24</b>
<b>SEXE DE L'INTERVIEWE(E)</b>					
Homme .....	43	38	31	36	34
Femme .....	40	27	31	23	15
<b>AGE DE L'INTERVIEWE(E)</b>					
<b>TOTAL Moins de 35 ans</b> .....	<b>46</b>	<b>29</b>	<b>16</b>	<b>24</b>	<b>34</b>
. 18-24 ans .....	46	29	16	29	41
. 25-34 ans .....	46	30	16	20	29
<b>TOTAL 35 ans et plus</b> .....	<b>40</b>	<b>33</b>	<b>36</b>	<b>31</b>	<b>20</b>
. 35-49 ans .....	41	29	23	20	22
. 50-64 ans .....	41	33	36	29	26
. 65 ans et plus .....	38	38	49	44	13
<b>PROFESSION DE L'INTERVIEWE(E)</b>					
. Artisan ou commerçant .....	22	34	45	25	25
. Profession libérale, cadre supérieur .....	43	35	16	28	38
. <b>Profession intermédiaire</b> .....	<b>48</b>	<b>30</b>	<b>33</b>	<b>24</b>	<b>26</b>
. Employé .....	39	18	15	12	22
. Ouvrier .....	44	31	25	24	30
. Retraité .....	39	40	52	41	13
. Autre inactif .....	43	33	20	32	29
<b>NIVEAU D'EDUCATION</b>					
Pas de diplôme (*) .....	44	34	20	25	20
CEP / BEPC / CAP / BEP .....	41	31	39	29	22
<b>Baccalauréat</b> .....	<b>36</b>	<b>30</b>	<b>32</b>	<b>33</b>	<b>26</b>
Bac + 2 ans, niveau bac + 2 .....	45	33	27	33	29
Diplôme supérieur .....	37	33	26	28	27
<b>CATEGORIE D'AGGLOMÉRATION</b>					
Communes rurales .....	34	29	23	28	14
Communes urbaines de province .....	44	33	32	29	25
Agglomération parisienne .....	43	34	38	30	33
<b>PROXIMITÉ POLITIQUE</b>					
<b>TOTAL Gauche</b> .....	<b>53</b>	<b>36</b>	<b>33</b>	<b>30</b>	<b>24</b>
. La France Insoumise .....	69	47	35	38	34
. Parti Socialiste .....	43	37	31	28	17
. Europe Ecologie Les Verts .....	51	29	35	28	26
La République en Marche .....	36	28	43	41	32
<b>MoDem</b> .....	<b>46</b>	<b>48</b>	<b>34</b>	<b>40</b>	<b>55</b>
<b>TOTAL Droite</b> .....	<b>37</b>	<b>36</b>	<b>34</b>	<b>36</b>	<b>26</b>
. UDI .....	33	31	19	31	33
. Les Républicains .....	37	39	39	38	24
. Debout La France .....	42	25	17	27	30
Rassemblement National .....	59	38	36	22	22
<b>Sans sympathie partisane</b> .....	<b>25</b>	<b>25</b>	<b>19</b>	<b>22</b>	<b>17</b>
<b>VOTE A LA PRÉSIDENTIELLE 2017 (1er tour)</b>					
Jean-Luc Mélenchon .....	59	34	32	33	23
Benoît Hamon .....	44	54	29	31	9
Emmanuel Macron .....	32	31	34	35	29
François Fillon .....	31	38	32	44	25
Nicolas Dupont-Aignan .....	45	40	37	22	20
Marine Le Pen .....	49	39	38	24	23

(\*) Effectifs inférieurs à 40 individus : ces résultats sont à interpréter avec prudence en raison de la faiblesse des effectifs

## Les conversations des Français

Réponses « Oui »	La polémique suscitée par la sortie du film réalisé par Roman Polanski « J'accuse »	La sortie du 17e album de Renaud, « les mômes et les enfants d'abord »	Le recueil d'un million de signatures par le projet de référendum d'initiative partagée (RIP) sur la privatisation d'Aéroports de Paris (ADP)	Les manifestations au Liban
<b>ENSEMBLE</b> .....	<b>21</b>	<b>19</b>	<b>17</b>	<b>9</b>
<b>SEXE DE L'INTERVIEWE(E)</b>				
Homme .....	20	22	21	12
Femme .....	23	17	13	6
<b>AGE DE L'INTERVIEWE(E)</b>				
<b>TOTAL Moins de 35 ans</b> .....	<b>28</b>	<b>24</b>	<b>14</b>	<b>10</b>
. 18-24 ans .....	27	23	12	13
. 25-34 ans .....	29	25	15	9
<b>TOTAL 35 ans et plus</b> .....	<b>19</b>	<b>18</b>	<b>18</b>	<b>9</b>
. 35-49 ans .....	16	17	13	5
. 50-64 ans .....	15	22	18	13
. 65 ans et plus.....	26	14	24	9
<b>PROFESSION DE L'INTERVIEWE(E)</b>				
. Artisan ou commerçant .....	18	21	15	9
. Profession libérale, cadre supérieur .....	34	16	17	8
. <b>Profession intermédiaire</b> .....	<b>11</b>	<b>22</b>	<b>16</b>	<b>6</b>
. Employé .....	16	19	6	7
. Ouvrier .....	15	25	17	13
. Retraité .....	25	14	24	11
. Autre inactif.....	26	26	19	10
<b>NIVEAU D'EDUCATION</b>				
Pas de diplôme (*) .....	22	32	12	7
CEP / BEPC / CAP / BEP .....	16	19	18	8
<b>Baccalauréat</b> .....	<b>22</b>	<b>17</b>	<b>18</b>	<b>11</b>
Bac + 2 ans, niveau bac + 2 .....	25	18	20	9
Diplôme supérieur.....	30	7	16	13
<b>CATEGORIE D'AGGLOMÉRATION</b>				
Communes rurales .....	16	19	11	5
Communes urbaines de province .....	23	20	18	10
Agglomération parisienne .....	22	17	22	14
<b>PROXIMITÉ POLITIQUE</b>				
<b>TOTAL Gauche</b> .....	<b>30</b>	<b>27</b>	<b>23</b>	<b>13</b>
. La France Insoumise .....	47	35	43	24
. Parti Socialiste .....	25	23	22	11
. Europe Ecologie Les Verts .....	26	26	8	6
La République en Marche.....	18	7	11	4
<b>MoDem</b> .....	<b>25</b>	<b>22</b>	<b>29</b>	<b>16</b>
<b>TOTAL Droite</b> .....	<b>29</b>	<b>16</b>	<b>25</b>	<b>12</b>
. UDI .....	41	10	29	9
. Les Républicains .....	27	18	24	11
. Debout La France.....	27	13	29	17
Rassemblement National .....	12	26	14	9
<b>Sans sympathie partisane</b> .....	<b>15</b>	<b>15</b>	<b>10</b>	<b>6</b>
<b>VOTE A LA PRÉSIDENTIELLE 2017 (1er tour)</b>				
Jean-Luc Mélenchon.....	32	34	23	11
Benoît Hamon .....	38	17	33	14
Emmanuel Macron .....	25	12	11	10
François Fillon .....	22	11	22	8
Nicolas Dupont-Aignan.....	23	26	25	16
Marine Le Pen .....	12	25	17	9

(\*) Effectifs inférieurs à 40 individus : ces résultats sont à interpréter avec prudence en raison de la faiblesse des effectifs