



Le tableau de bord politique Paris Match/Sud Radio - Ifop/Fiducial

Février 2020

Ifop-Fiducial pour Paris Match et Sud Radio



FD/JF N° 117011

Contacts Ifop :

Frédéric Dabi / Jérôme Fourquet

Département Opinion et Stratégies d'Entreprise

TEL : 01 45 84 14 44

prenom.nom@ifop.com

Sommaire

- 1 - La méthodologie	1
- 2 - Les résultats de l'étude.....	4
- 2.1 - <i>Le match de l'exécutif</i>	5
- 2.1.1 - Le président de la République	6
L'approbation de l'action d'Emmanuel Macron comme président de la République.....	7
L'évolution de la cote d'approbation de l'action d'Emmanuel Macron comme président de la République	8
Les traits d'image associés au président de la République	10
- 2.1.2 - Le Premier ministre	17
L'approbation de l'action d'Edouard Philippe comme Premier ministre	18
L'évolution de la cote d'approbation de l'action d'Edouard Philippe comme Premier ministre	19
Les traits d'image associés au Premier ministre.....	21
- 2.2 - <i>Le match des Français</i>	28
Les conversations des Français	29

- 1 -

La méthodologie

Méthodologie

Ce document présente les résultats d'une étude réalisée par l'Ifop. Elle respecte fidèlement les principes scientifiques et déontologiques de l'enquête par sondage. Les enseignements qu'elle indique reflètent un état de l'opinion à l'instant de sa réalisation et non pas une prédiction.

Aucune publication totale ou partielle ne peut être faite sans l'accord exprès de l'Ifop.

Etude réalisée par Ifop-Fiducial pour Paris Match et Sud Radio

Echantillon



L'enquête a été menée auprès d'un échantillon de **1000** personnes, représentatif de la population française âgée de 18 ans et plus.

Méthodologie



La représentativité de l'échantillon a été assurée par la méthode des quotas (sexe, âge, profession, niveau d'éducation) après stratification par région et catégorie d'agglomération.

Mode de recueil



Les interviews ont été réalisées par questionnaire auto-administré en ligne du 29 au 30 janvier 2020.

Retrouvez en libre-accès les sondages et analyses de l'Ifop sur :

Nos applications mobiles



[Android](#)



[iPhone / iPad](#)

Notre site Internet



www.ifop.com

Les réseaux sociaux



[@IfopOpinion](#)



[Ifop Opinion](#)

Précision relative aux marges d'erreur

La théorie statistique permet de mesurer l'incertitude à attacher à chaque résultat d'une enquête. Cette incertitude s'exprime par un intervalle de confiance situé de part et d'autre de la valeur observée et dans lequel la vraie valeur a une probabilité déterminée de se trouver. Cette incertitude, communément appelée « marge d'erreur », varie en fonction de la taille de l'échantillon et du pourcentage observé comme le montre le tableau ci-dessous :

INTERVALLE DE CONFIANCE A 95% DE CHANCE						
Taille de l'échantillon	Si le pourcentage trouvé est...					
	5 ou 95%	10 ou 90%	20 ou 80%	30 ou 70%	40 ou 60%	50%
100	4,4	6,0	8,0	9,2	9,8	10,0
200	3,1	4,2	5,7	6,5	6,9	7,1
300	2,5	3,5	4,6	5,3	5,7	5,8
400	2,2	3,0	4,0	4,6	4,9	5,0
500	1,9	2,7	3,6	4,1	4,4	4,5
600	1,8	2,4	3,3	3,7	4,0	4,1
700	1,6	2,3	3,0	3,5	3,7	3,8
800	1,5	2,1	2,8	3,2	3,5	3,5
900	1,4	2,0	2,6	3,0	3,2	3,3
1 000	1,4	1,8	2,5	2,8	3,0	3,1
2 000	1,0	1,3	1,8	2,1	2,2	2,2
3 000	0,8	1,1	1,4	1,6	1,8	1,8
4 000	0,7	0,9	1,3	1,5	1,6	1,6
5 000	0,6	0,8	1,1	1,3	1,4	1,4
6 000	0,6	0,8	1,1	1,3	1,4	1,4
8 000	0,5	0,7	0,9	1,0	1,1	1,1
10 000	0,4	0,6	0,8	0,9	0,9	1,0

Exemple de lecture du tableau : dans le cas d'un échantillon de **1 000** personnes, si le pourcentage mesuré est de **10%**, la marge d'erreur est égale à **1,8**. Le vrai pourcentage est donc compris entre 8,2% et 11,8%.

- 2 -

Les résultats de l'étude

- 2.1 -

Le match de l'exécutif

- 2.1.1 -

Le président de la République

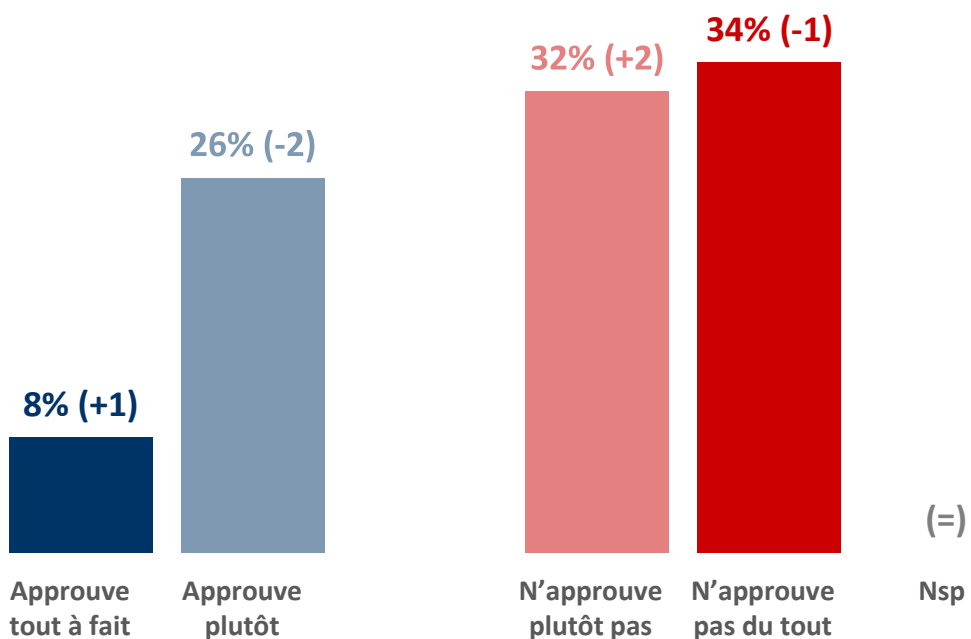
L'approbation de l'action d'Emmanuel Macron comme président de la République

Question : Approuvez-vous ou n'approuvez-vous pas l'action d'Emmanuel Macron comme président de la République ?



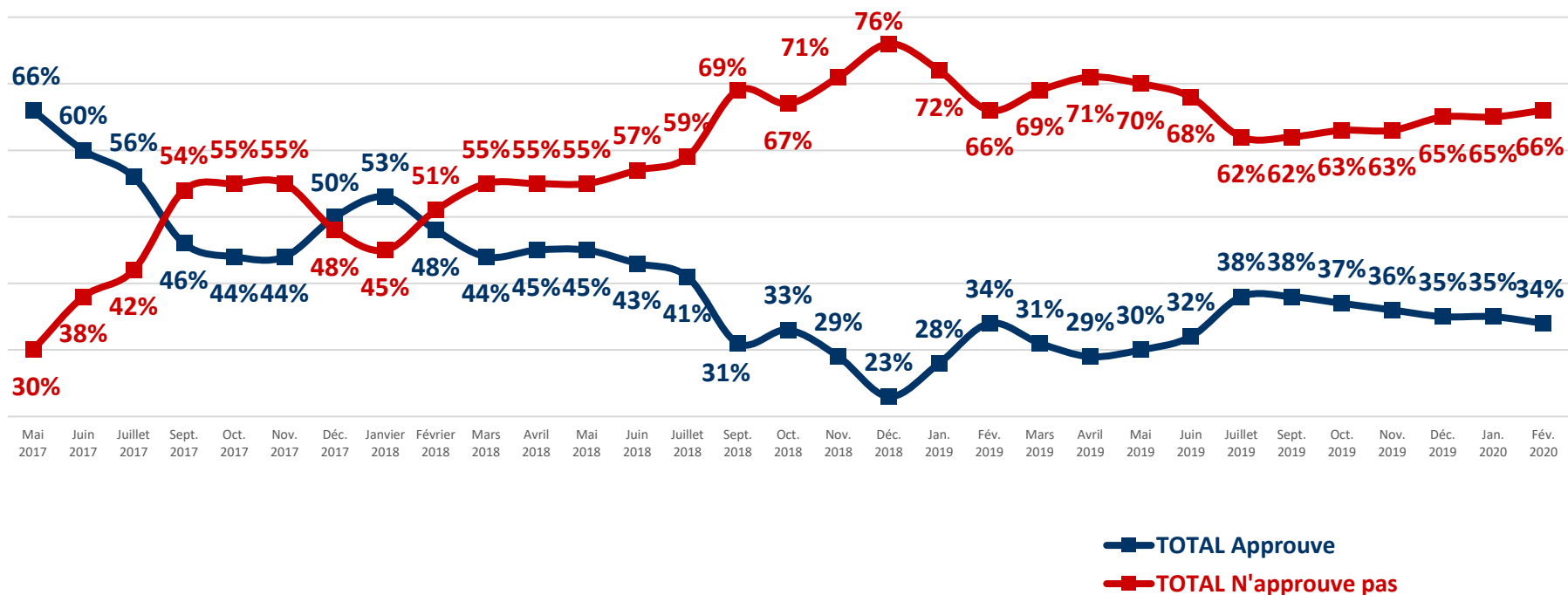
TOTAL Approuve | **34% (-1)**

TOTAL N'approuve pas | **66% (+1)**



L'évolution de la cote d'approbation de l'action d'Emmanuel Macron comme président de la République

Question : Approuvez-vous ou n'approuvez-vous pas l'action d'Emmanuel Macron comme président de la République ?



L'approbation de l'action d'Emmanuel Macron comme président de la République

	TOTAL Approuve	Approuve tout à fait	Approuve plutôt	TOTAL N'ap- prouve pas	N'approuve plutôt pas	N'approuve pas du tout	Nsp
	(%)	(%)	(%)	(%)	(%)	(%)	(%)
ENSEMBLE	34	8	26	66	32	34	-
SEXE DE L'INTERVIEWE(E)							
Homme	39	11	28	61	27	34	-
Femme	28	5	23	71	37	34	1
AGE DE L'INTERVIEWE(E)							
Moins de 35 ans							
18 à 24 ans	36	6	30	64	41	23	-
25 à 34 ans	30	7	23	69	35	34	1
35 ans et plus							
35 à 49 ans	26	7	19	74	34	40	-
50 à 64 ans	33	7	26	67	30	37	-
65 ans et plus	43	11	32	56	27	29	1
PROFESSION DE L'INTERVIEWE(E)							
Artisan ou commerçant (*)	36	11	25	64	33	31	-
Profession libérale, cadre supérieur	45	16	29	55	22	33	-
Profession intermédiaire	31	6	25	69	39	30	-
Employé	24	3	21	75	36	39	1
Ouvrier	27	8	19	73	33	40	-
Retraité	42	11	31	57	28	29	1
Autre inactif	29	5	24	71	33	38	-
NIVEAU D'EDUCATION							
Pas de diplôme (*)	25	8	17	75	12	63	-
CEP / BEPC / CAP / BEP	28	5	23	72	35	37	-
Baccalauréat	31	9	22	69	34	35	-
Bac + 2 ans, niveau bac + 2	32	6	26	68	31	37	-
Diplôme supérieur	45	12	33	55	31	24	-
TAILLE D'UNITE URBAINE							
Communes rurales	25	5	20	75	33	42	-
Communes urbaines de province	35	9	26	65	32	33	-
Agglomération parisienne	42	10	32	57	30	27	1
PROXIMITE POLITIQUE							
Gauche							
La France Insoumise	18	5	13	82	24	58	-
Parti Socialiste	32	1	31	67	31	36	1
Europe Ecologie Les Verts	26	3	23	74	41	33	-
La République en Marche							
MoDem (*)	61	12	49	39	31	8	-
Droite							
Les Républicains	36	3	33	63	42	21	1
Debout La France (*)	14	5	9	86	21	65	-
Rassemblement National							
Aucune formation politique	12	1	11	87	27	60	1
VOTE A LA PRESIDENTIELLE 2017 (1er tour)							
Jean-Luc Mélenchon	14	2	12	86	30	56	-
Benoît Hamon	23	2	21	76	39	37	1
Emmanuel Macron	71	24	47	29	18	11	-
François Fillon	50	13	37	49	32	17	1
Nicolas Dupont-Aignan (*)	23	3	20	77	34	43	-
Marine Le Pen	15	3	12	85	28	57	-

(*) Effectifs inférieurs à 40 individus : ces résultats sont à interpréter avec prudence en raison de la faiblesse des effectifs

Les traits d'image associés au président de la République

Question : Pour chacune des appréciations suivantes, dites-moi si elle correspond bien ou mal à l'idée que vous vous faites d'Emmanuel Macron comme président de la République ?



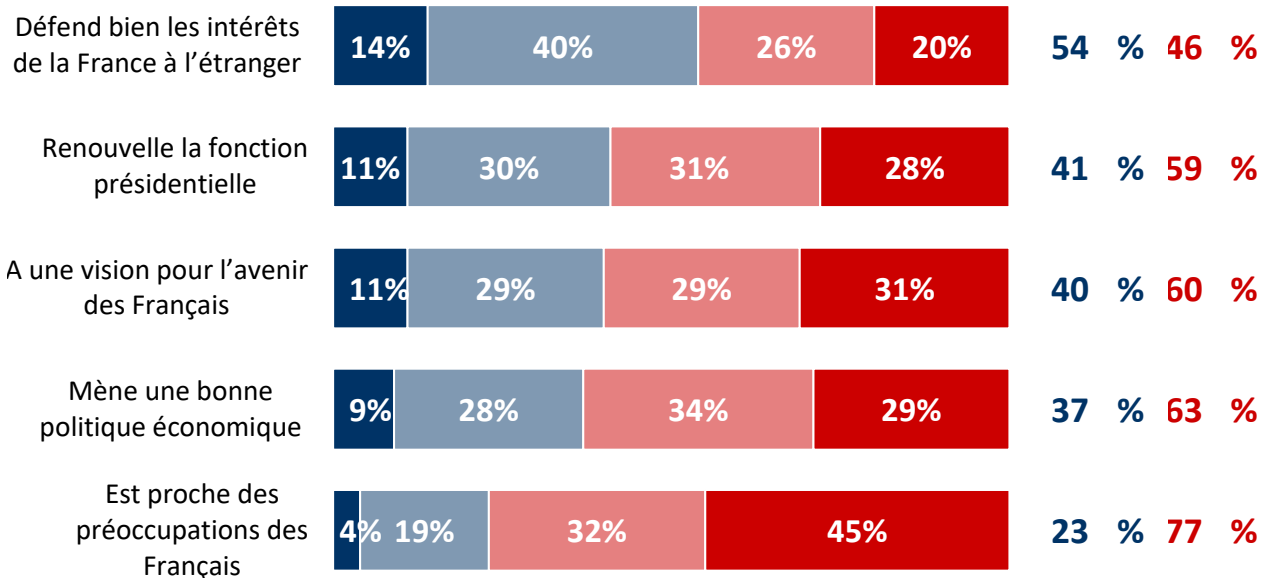
■ Correspond très bien
■ Correspond assez bien

■ Correspond assez mal
■ Correspond très mal

■ Ne se prononce pas

TOTAL
Corres-
pond bien

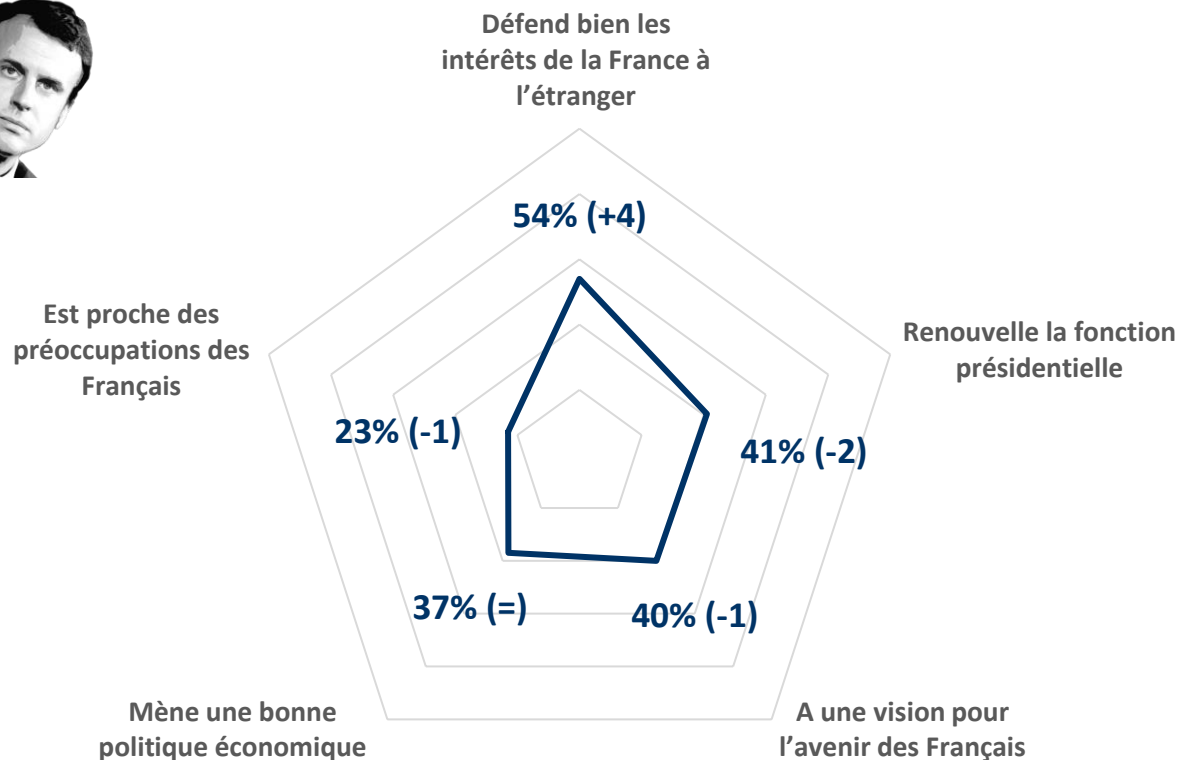
TOTAL
Corres-
pond mal



Les traits d'image associés au président de la République

Question : Pour chacune des appréciations suivantes, dites-moi si elle correspond bien ou mal à l'idée que vous vous faites d'Emmanuel Macron comme président de la République ?

- Récapitulatif Total « Correspond bien » -



Les traits d'image associés au président de la République

Défend bien les intérêts de la France à l'étranger

	TOTAL Cor- respond bien (%)	Correspond très bien (%)	Correspond assez bien (%)	TOTAL Cor- respond mal (%)	Correspond assez mal (%)	Correspond très mal (%)	Nsp (%)
ENSEMBLE	54	14	40	46	26	20	-
SEXE DE L'INTERVIEWE(E)							
Homme	58	18	40	42	24	18	-
Femme	52	11	41	48	27	21	-
AGE DE L'INTERVIEWE(E)							
Moins de 35 ans							
18 à 24 ans	51	13	38	48	34	14	1
25 à 34 ans	51	10	41	49	27	22	-
35 ans et plus							
35 à 49 ans	56	15	41	44	24	20	-
50 à 64 ans	48	9	39	52	27	25	-
65 ans et plus	56	12	44	44	23	21	-
65 ans et plus	64	25	39	36	23	13	-
PROFESSION DE L'INTERVIEWE(E)							
Artisan ou commerçant (*)	52	12	40	48	23	25	-
Profession libérale, cadre supérieur	63	18	45	37	18	19	-
Profession intermédiaire	60	11	49	39	24	15	1
Employé	44	7	37	55	31	24	1
Ouvrier	38	10	28	62	36	26	-
Retraité	64	23	41	36	22	14	-
Autre inactif	52	9	43	48	22	26	-
NIVEAU D'EDUCATION							
Pas de diplôme (*)	23	4	19	77	28	49	-
CEP / BEPC / CAP / BEP	49	13	36	51	27	24	-
Baccalauréat	51	11	40	49	31	18	-
Bac + 2 ans, niveau bac + 2	55	10	45	45	23	22	-
Diplôme supérieur	67	23	44	33	21	12	-
TAILLE D'UNITE URBAINE							
Communes rurales	47	14	33	53	26	27	-
Communes urbaines de province	55	14	41	45	27	18	-
Agglomération parisienne	66	17	49	34	20	14	-
PROXIMITE POLITIQUE							
Gauche							
La France Insoumise	52	11	41	48	28	20	-
Parti Socialiste	32	9	23	68	32	36	-
Parti Socialiste	67	18	49	33	22	11	-
Europe Ecologie Les Verts	66	11	55	34	24	10	-
La République en Marche	97	53	44	3	3	-	-
MoDem (*)	80	31	49	20	16	4	-
Droite							
Les Républicains	58	9	49	42	29	13	-
Les Républicains	60	7	53	40	31	9	-
Debout La France (*)	44	5	39	56	18	38	-
Rassemblement National	29	2	27	71	28	43	-
Aucune formation politique	45	7	38	55	32	23	-
VOTE A LA PRESIDENTIELLE 2017 (1er tour)							
Jean-Luc Mélenchon	38	6	32	62	33	29	-
Benoît Hamon	63	10	53	37	29	8	-
Emmanuel Macron	87	37	50	13	10	3	-
François Fillon	70	22	48	30	23	7	-
Nicolas Dupont-Aignan (*)	45	6	39	55	36	19	-
Marine Le Pen	32	4	28	68	28	40	-

(*) Effectifs inférieurs à 40 individus : ces résultats sont à interpréter avec prudence en raison de la faiblesse des effectifs

Les traits d'image associés au président de la République

Renouvelle la fonction présidentielle

	TOTAL Cor- respond bien (%)	Correspond très bien (%)	Correspond assez bien (%)	TOTAL Cor- respond mal (%)	Correspond assez mal (%)	Correspond très mal (%)	Nsp (%)
ENSEMBLE	41	11	30	59	31	28	-
SEXE DE L'INTERVIEWE(E)							
Homme	44	13	31	56	29	27	-
Femme	38	8	30	62	33	29	-
AGE DE L'INTERVIEWE(E)							
Moins de 35 ans							
18 à 24 ans	41	11	30	59	29	30	-
25 à 34 ans	39	9	30	61	36	25	-
35 ans et plus							
35 à 49 ans	41	11	30	59	31	28	-
50 à 64 ans	35	7	28	65	32	33	-
65 ans et plus	40	10	30	60	31	29	-
65 ans et plus	51	17	34	49	27	22	-
PROFESSION DE L'INTERVIEWE(E)							
Artisan ou commerçant (*)	42	15	27	58	31	27	-
Profession libérale, cadre supérieur	46	19	27	54	28	26	-
Profession intermédiaire	47	9	38	53	32	21	-
Employé	30	5	25	69	37	32	1
Ouvrier	33	7	26	67	30	37	-
Retraité	49	16	33	51	29	22	-
Autre inactif	36	6	30	64	28	36	-
NIVEAU D'EDUCATION							
Pas de diplôme (*)	20	5	15	80	32	48	-
CEP / BEPC / CAP / BEP	32	8	24	68	34	34	-
Baccalauréat	41	10	31	59	31	28	-
Bac + 2 ans, niveau bac + 2	40	9	31	60	30	30	-
Diplôme supérieur	53	16	37	47	29	18	-
TAILLE D'UNITE URBAINE							
Communes rurales	31	6	25	69	35	34	-
Communes urbaines de province	43	13	30	57	29	28	-
Agglomération parisienne	48	10	38	52	31	21	-
PROXIMITE POLITIQUE							
Gauche							
La France Insoumise	36	6	30	64	36	28	-
Parti Socialiste	29	3	26	71	31	40	-
Parti Socialiste	43	7	36	57	34	23	-
Europe Ecologie Les Verts	41	8	33	59	41	18	-
La République en Marche	90	44	46	10	8	2	-
MoDem (*)	72	29	43	28	20	8	-
Droite							
Les Républicains	39	9	30	61	39	22	-
Les Républicains	39	7	32	61	41	20	-
Debout La France (*)	39	10	29	61	24	37	-
Rassemblement National	17	2	15	83	30	53	-
Aucune formation politique	32	4	28	68	36	32	-
VOTE A LA PRESIDENTIELLE 2017 (1er tour)							
Jean-Luc Mélenchon	26	2	24	74	33	41	-
Benoît Hamon	49	7	42	51	28	23	-
Emmanuel Macron	72	28	44	28	19	9	-
François Fillon	55	20	35	45	29	16	-
Nicolas Dupont-Aignan (*)	33	6	27	67	26	41	-
Marine Le Pen	19	3	16	81	37	44	-

(*) Effectifs inférieurs à 40 individus : ces résultats sont à interpréter avec prudence en raison de la faiblesse des effectifs

Les traits d'image associés au président de la République

A une vision pour l'avenir des Français

	TOTAL Cor- respond bien (%)	Correspond très bien (%)	Correspond assez bien (%)	TOTAL Cor- respond mal (%)	Correspond assez mal (%)	Correspond très mal (%)	Nsp (%)
ENSEMBLE	40	11	29	60	29	31	-
SEXE DE L'INTERVIEWE(E)							
Homme	46	14	32	54	25	29	-
Femme	34	8	26	66	33	33	-
AGE DE L'INTERVIEWE(E)							
Moins de 35 ans							
18 à 24 ans	45	13	32	55	30	25	-
25 à 34 ans	42	12	30	58	25	33	-
35 ans et plus							
35 à 49 ans	31	8	23	69	33	36	-
50 à 64 ans	38	8	30	62	29	33	-
65 ans et plus	46	15	31	54	29	25	-
PROFESSION DE L'INTERVIEWE(E)							
Artisan ou commerçant (*)	43	17	26	57	33	24	-
Profession libérale, cadre supérieur	48	17	31	52	24	28	-
Profession intermédiaire	39	7	32	61	37	24	-
Employé	29	6	23	70	31	39	1
Ouvrier	28	6	22	72	30	42	-
Retraité	47	15	32	53	28	25	-
Autre inactif	39	11	28	61	21	40	-
NIVEAU D'EDUCATION							
Pas de diplôme (*)	16	5	11	84	25	59	-
CEP / BEPC / CAP / BEP	35	9	26	65	30	35	-
Baccalauréat	36	9	27	64	29	35	-
Bac + 2 ans, niveau bac + 2	38	10	28	62	31	31	-
Diplôme supérieur	52	16	36	48	28	20	-
TAILLE D'UNITE URBAINE							
Communes rurales	32	6	26	68	29	39	-
Communes urbaines de province	39	12	27	61	30	31	-
Agglomération parisienne	51	12	39	49	28	21	-
PROXIMITE POLITIQUE							
Gauche							
La France Insoumise	22	6	16	78	27	51	-
Parti Socialiste	40	10	30	60	37	23	-
Europe Ecologie Les Verts	34	9	25	66	38	28	-
La République en Marche	93	40	53	7	6	1	-
MoDem (*)	80	24	56	20	15	5	-
Droite							
Les Républicains	39	9	30	61	38	23	-
Debout La France (*)	19	9	10	81	28	53	-
Rassemblement National	17	3	14	83	28	55	-
Aucune formation politique	29	3	26	71	34	37	-
VOTE A LA PRESIDENTIELLE 2017 (1er tour)							
Jean-Luc Mélenchon	24	5	19	76	27	49	-
Benoît Hamon	31	7	24	69	42	27	-
Emmanuel Macron	76	27	49	24	16	8	-
François Fillon	53	17	36	47	29	18	-
Nicolas Dupont-Aignan (*)	23	11	12	77	47	30	-
Marine Le Pen	20	3	17	80	31	49	-

(*) Effectifs inférieurs à 40 individus : ces résultats sont à interpréter avec prudence en raison de la faiblesse des effectifs

Les traits d'image associés au président de la République

Mène une bonne politique économique

	TOTAL Cor- respond bien (%)	Correspond très bien (%)	Correspond assez bien (%)	TOTAL Cor- respond mal (%)	Correspond assez mal (%)	Correspond très mal (%)	Nsp (%)
ENSEMBLE	37	9	28	63	34	29	-
SEXE DE L'INTERVIEWE(E)							
Homme	43	12	31	57	28	29	-
Femme	32	6	26	68	40	28	-
AGE DE L'INTERVIEWE(E)							
Moins de 35 ans							
18 à 24 ans	44	7	37	56	32	24	-
25 à 34 ans	36	7	29	64	34	30	-
35 ans et plus							
35 à 49 ans	36	9	27	64	35	29	-
50 à 64 ans	28	6	22	72	34	38	-
65 ans et plus	35	10	25	65	36	29	-
65 ans et plus	48	13	35	52	33	19	-
PROFESSION DE L'INTERVIEWE(E)							
Artisan ou commerçant (*)	42	16	26	58	27	31	-
Profession libérale, cadre supérieur	44	17	27	56	32	24	-
Profession intermédiaire	36	7	29	64	38	26	-
Employé	26	4	22	73	41	32	1
Ouvrier	30	4	26	70	32	38	-
Retraité	47	13	34	53	32	21	-
Autre inactif	33	5	28	67	28	39	-
NIVEAU D'EDUCATION							
Pas de diplôme (*)	10	4	6	90	33	57	-
CEP / BEPC / CAP / BEP	35	7	28	65	35	30	-
Baccalauréat	35	9	26	65	33	32	-
Bac + 2 ans, niveau bac + 2	34	6	28	66	36	30	-
Diplôme supérieur	48	12	36	52	33	19	-
TAILLE D'UNITE URBAINE							
Communes rurales	25	3	22	75	37	38	-
Communes urbaines de province	40	10	30	60	32	28	-
Agglomération parisienne	42	10	32	58	39	19	-
PROXIMITE POLITIQUE							
Gauche							
La France Insoumise	27	5	22	73	37	36	-
Parti Socialiste	16	4	12	84	35	49	-
Parti Socialiste	33	5	28	67	39	28	-
Europe Ecologie Les Verts	35	5	30	65	39	26	-
La République en Marche							
La République en Marche	89	40	49	11	11	-	-
MoDem (*)							
MoDem (*)	63	14	49	37	32	5	-
Droite							
Les Républicains	41	7	34	59	37	22	-
Les Républicains	41	6	35	59	43	16	-
Debout La France (*)	25	5	20	75	28	47	-
Rassemblement National							
Rassemblement National	20	2	18	80	33	47	-
Aucune formation politique							
Aucune formation politique	25	3	22	75	42	33	-
VOTE A LA PRESIDENTIELLE 2017 (1er tour)							
Jean-Luc Mélenchon	15	1	14	85	33	52	-
Benoît Hamon	24	2	22	76	53	23	-
Emmanuel Macron	72	25	47	28	22	6	-
François Fillon	53	14	39	47	35	12	-
Nicolas Dupont-Aignan (*)	34	6	28	66	37	29	-
Marine Le Pen	21	3	18	79	35	44	-

(*) Effectifs inférieurs à 40 individus : ces résultats sont à interpréter avec prudence en raison de la faiblesse des effectifs

Les traits d'image associés au président de la République

Est proche des préoccupations des Français

	TOTAL Cor- respond bien (%)	Correspond très bien (%)	Correspond assez bien (%)	TOTAL Cor- respond mal (%)	Correspond assez mal (%)	Correspond très mal (%)	Nsp (%)
ENSEMBLE	23	4	19	77	32	45	-
SEXE DE L'INTERVIEWE(E)							
Homme	27	6	21	73	31	42	-
Femme	20	3	17	80	33	47	-
AGE DE L'INTERVIEWE(E)							
Moins de 35 ans							
18 à 24 ans	26	6	20	74	38	36	-
25 à 34 ans	27	5	22	73	32	41	-
35 ans et plus							
35 à 49 ans	22	4	18	78	31	47	-
50 à 64 ans	16	3	13	84	31	53	-
65 ans et plus	23	3	20	77	29	48	-
65 ans et plus	27	5	22	73	34	39	-
PROFESSION DE L'INTERVIEWE(E)							
Artisan ou commerçant (*)	22	6	16	78	41	37	-
Profession libérale, cadre supérieur	28	5	23	72	26	46	-
Profession intermédiaire	26	5	21	74	30	44	-
Employé	17	1	16	82	33	49	1
Ouvrier	15	4	11	85	36	49	-
Retraité	28	5	23	72	33	39	-
Autre inactif	24	4	20	76	26	50	-
NIVEAU D'EDUCATION							
Pas de diplôme (*)	10	4	6	90	28	62	-
CEP / BEPC / CAP / BEP	18	3	15	82	36	46	-
Baccalauréat	24	5	19	76	31	45	-
Bac + 2 ans, niveau bac + 2	25	4	21	75	28	47	-
Diplôme supérieur	27	4	23	73	34	39	-
TAILLE D'UNITE URBAINE							
Communes rurales	15	-	15	85	30	55	-
Communes urbaines de province	26	6	20	74	31	43	-
Agglomération parisienne	26	4	22	74	38	36	-
PROXIMITE POLITIQUE							
Gauche							
La France Insoumise	14	3	11	86	34	52	-
Parti Socialiste	12	7	5	88	30	58	-
Parti Socialiste	19	-	19	81	34	47	-
Europe Ecologie Les Verts	14	3	11	86	36	50	-
La République en Marche	75	17	58	25	21	4	-
MoDem (*)	40	11	29	60	40	20	-
Droite							
Les Républicains	20	2	18	80	38	42	-
Les Républicains	22	2	20	78	43	35	-
Debout La France (*)	10	-	10	90	16	74	-
Rassemblement National	7	1	6	93	22	71	-
Aucune formation politique	16	2	14	84	36	48	-
VOTE A LA PRESIDENTIELLE 2017 (1er tour)							
Jean-Luc Mélenchon	7	2	5	93	29	64	-
Benoît Hamon	14	-	14	86	35	51	-
Emmanuel Macron	50	11	39	50	32	18	-
François Fillon	35	5	30	65	35	30	-
Nicolas Dupont-Aignan (*)	8	-	8	92	35	57	-
Marine Le Pen	10	2	8	90	25	65	-

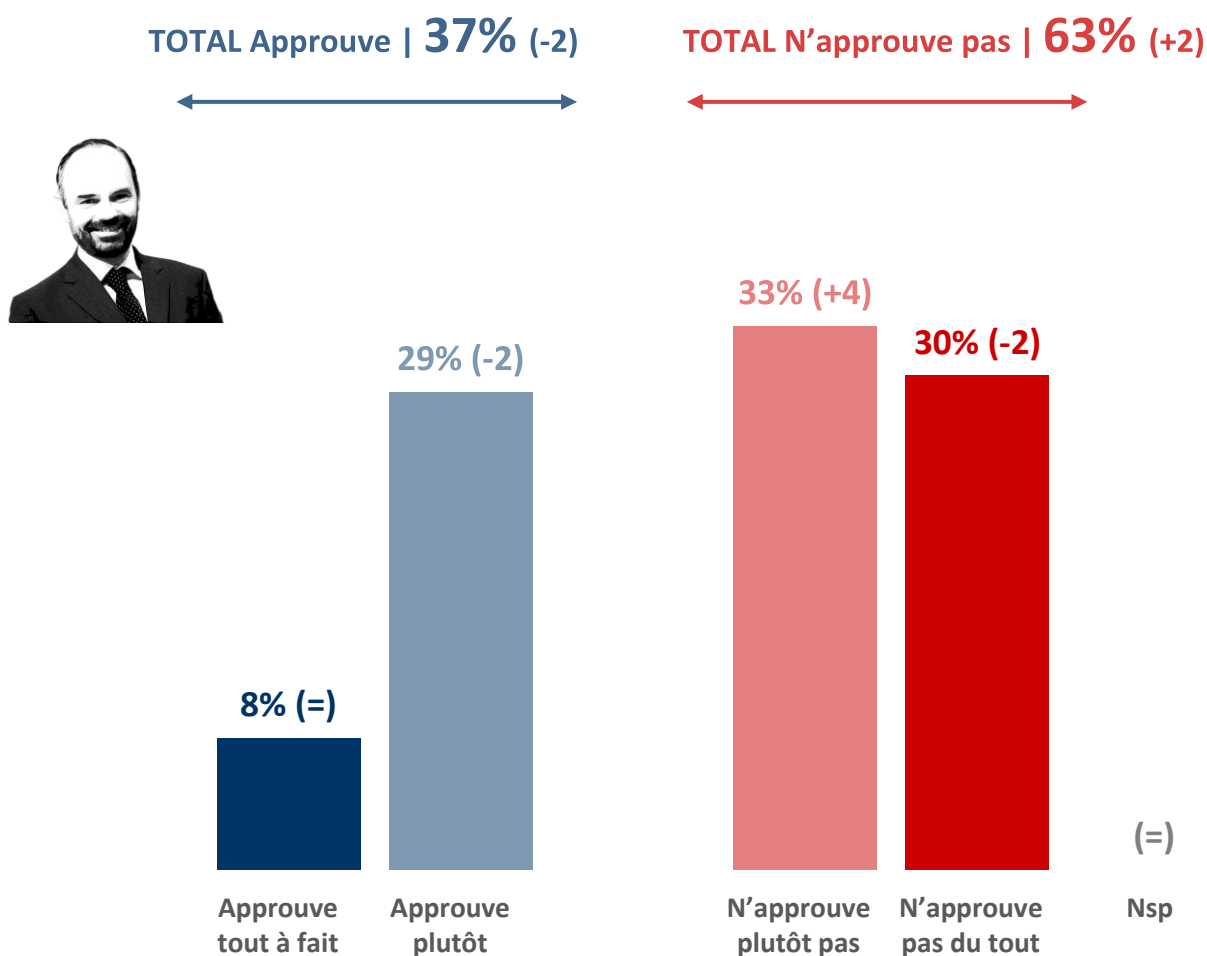
(*) Effectifs inférieurs à 40 individus : ces résultats sont à interpréter avec prudence en raison de la faiblesse des effectifs

- 2.1.2 -

Le Premier ministre

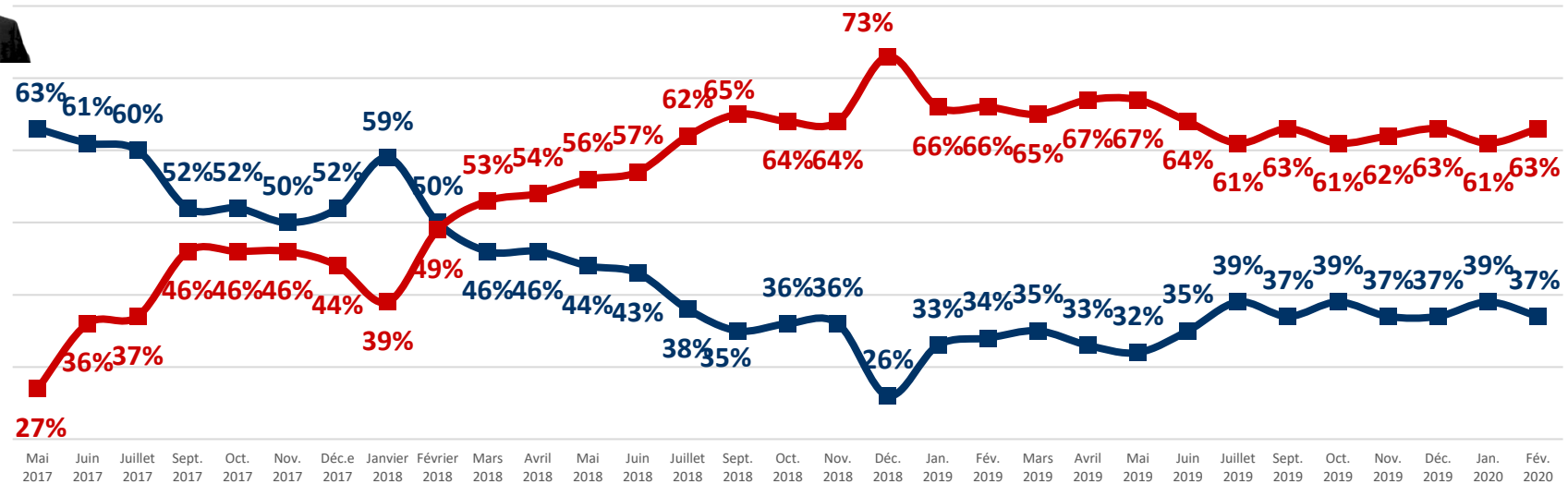
L'approbation de l'action d'Edouard Philippe comme Premier ministre

Question : Approuvez-vous ou n'approuvez-vous pas l'action d'Edouard Philippe
comme Premier ministre ?



L'évolution de la cote d'approbation de l'action d'Edouard Philippe comme Premier ministre

Question : Approuvez-vous ou n'approuvez-vous pas l'action d'Edouard Philippe comme Premier ministre ?



■ TOTAL Approuve
■ TOTAL N'approuve pas

L'approbation de l'action d'Edouard Philippe comme Premier ministre

	TOTAL Approuve (%)	Approuve tout à fait (%)	Approuve plutôt (%)	TOTAL N'ap- prouve pas (%)	N'approuve plutôt pas (%)	N'approuve pas du tout (%)	Nsp (%)
ENSEMBLE	37	8	29	63	33	30	-
SEXE DE L'INTERVIEWE(E)							
Homme	41	10	31	59	28	31	-
Femme	34	6	28	66	37	29	-
AGE DE L'INTERVIEWE(E)							
Moins de 35 ans	37	6	31	63	37	26	-
18 à 24 ans	38	5	33	62	42	20	-
25 à 34 ans	37	7	30	63	33	30	-
35 ans et plus	38	9	29	62	31	31	-
35 à 49 ans	27	6	21	73	38	35	-
50 à 64 ans	38	7	31	62	28	34	-
65 ans et plus	48	13	35	52	27	25	-
PROFESSION DE L'INTERVIEWE(E)							
Artisan ou commerçant (*)	47	14	33	53	19	34	-
Profession libérale, cadre supérieur	45	14	31	55	26	29	-
Profession intermédiaire	37	6	31	63	39	24	-
Employé	29	3	26	70	40	30	1
Ouvrier	26	5	21	74	36	38	-
Retraité	48	12	36	52	26	26	-
Autre inactif	33	5	28	67	31	36	-
NIVEAU D'EDUCATION							
Pas de diplôme (*)	22	4	18	78	28	50	-
CEP / BEPC / CAP / BEP	31	5	26	68	35	33	1
Baccalauréat	34	9	25	66	36	30	-
Bac + 2 ans, niveau bac + 2	39	6	33	61	29	32	-
Diplôme supérieur	48	11	37	52	30	22	-
TAILLE D'UNITE URBAINE							
Communes rurales	26	3	23	74	35	39	-
Communes urbaines de province	39	9	30	61	32	29	-
Agglomération parisienne	47	10	37	53	31	22	-
PROXIMITE POLITIQUE							
Gauche	27	3	24	73	37	36	-
La France Insoumise	16	3	13	84	35	49	-
Parti Socialiste	36	1	35	64	35	29	-
Europe Ecologie Les Verts	28	5	23	72	48	24	-
La République en Marche	90	39	51	10	9	1	-
MoDem (*)	71	9	62	29	23	6	-
Droite	43	7	36	57	30	27	-
Les Républicains	44	5	39	56	36	20	-
Debout La France (*)	23	4	19	77	16	61	-
Rassemblement National	15	-	15	84	32	52	1
Aucune formation politique	26	3	23	74	42	32	-
VOTE A LA PRESIDENTIELLE 2017 (1er tour)							
Jean-Luc Mélenchon	11	2	9	89	37	52	-
Benoît Hamon	26	2	24	74	47	27	-
Emmanuel Macron	73	20	53	27	19	8	-
François Fillon	60	17	43	40	25	15	-
Nicolas Dupont-Aignan (*)	34	5	29	66	28	38	-
Marine Le Pen	15	-	15	84	35	49	1

(*) Effectifs inférieurs à 40 individus : ces résultats sont à interpréter avec prudence en raison de la faiblesse des effectifs

Les traits d'image associés au Premier ministre

Question : Pour chacune des appréciations suivantes, dites-moi si elle correspond bien ou mal à l'idée que vous vous faites d'Edouard Philippe comme Premier ministre ?



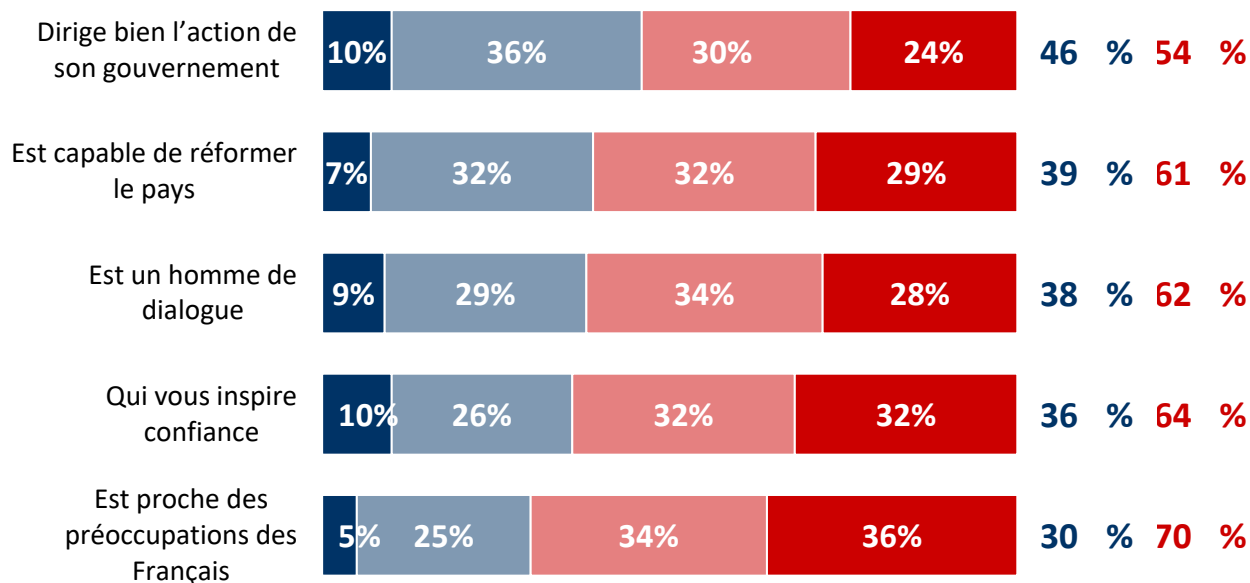
■ **Correspond très bien**
■ **Correspond assez bien**

■ **Correspond assez mal**
■ **Correspond très mal**

■ Ne se prononce pas

TOTAL
Corres-
pond bien

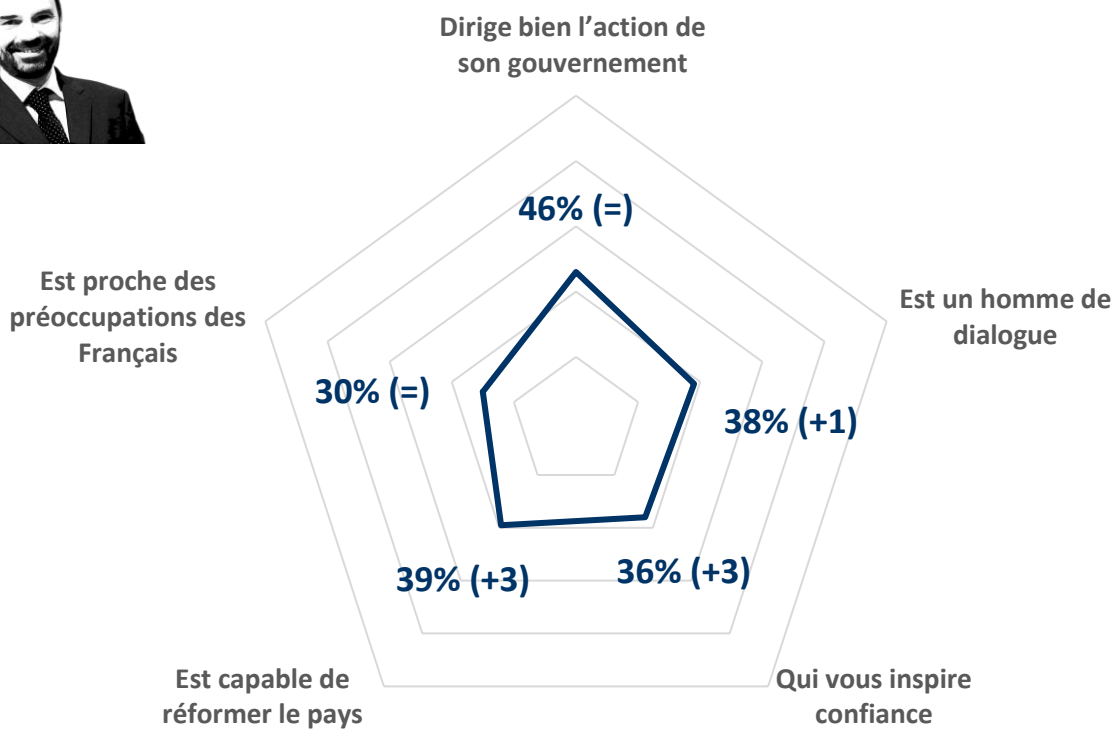
TOTAL
Corres-
pond mal



Les traits d'image associés au Premier ministre

Question : Pour chacune des appréciations suivantes, dites-moi si elle correspond bien ou mal à l'idée que vous vous faites d'Edouard Philippe comme Premier Ministre ?

- Récapitulatif Total « Correspond bien » -



Les traits d'image associés au Premier ministre

Dirige bien l'action de son gouvernement

	TOTAL Cor- respond bien (%)	Correspond très bien (%)	Correspond assez bien (%)	TOTAL Cor- respond mal (%)	Correspond assez mal (%)	Correspond très mal (%)	Nsp (%)
ENSEMBLE	46	10	36	54	30	24	-
SEXE DE L'INTERVIEWE(E)							
Homme	49	11	38	51	26	25	-
Femme	44	10	34	55	33	22	1
AGE DE L'INTERVIEWE(E)							
Moins de 35 ans							
18 à 24 ans	44	8	36	56	38	18	-
25 à 34 ans	38	5	33	62	38	24	-
35 ans et plus							
35 à 49 ans	48	12	36	52	27	25	-
50 à 64 ans	35	7	28	64	31	33	1
65 ans et plus	50	11	39	50	24	26	-
65 ans et plus	61	18	43	39	24	15	-
PROFESSION DE L'INTERVIEWE(E)							
Artisan ou commerçant (*)	55	14	41	45	19	26	-
Profession libérale, cadre supérieur	55	10	45	45	25	20	-
Profession intermédiaire	49	9	40	51	33	18	-
Employé	31	4	27	68	39	29	1
Ouvrier	32	7	25	67	32	35	1
Retraité	60	17	43	40	24	16	-
Autre inactif	39	6	33	61	28	33	-
NIVEAU D'EDUCATION							
Pas de diplôme (*)	22	13	9	78	33	45	-
CEP / BEPC / CAP / BEP	40	10	30	59	29	30	1
Baccalauréat	43	10	33	57	32	25	-
Bac + 2 ans, niveau bac + 2	48	9	39	52	29	23	-
Diplôme supérieur	58	12	46	42	27	15	-
TAILLE D'UNITE URBAINE							
Communes rurales	35	6	29	65	33	32	-
Communes urbaines de province	49	12	37	51	28	23	-
Agglomération parisienne	55	12	43	45	29	16	-
PROXIMITE POLITIQUE							
Gauche							
La France Insoumise	41	6	35	59	33	26	-
Parti Socialiste	29	9	20	71	34	37	-
Parti Socialiste	49	4	45	51	28	23	-
Europe Ecologie Les Verts	50	7	43	49	36	13	1
La République en Marche							
La République en Marche	92	37	55	8	8	-	-
MoDem (*)							
MoDem (*)	83	26	57	17	13	4	-
Droite							
Les Républicains	52	8	44	48	34	14	-
Les Républicains	54	6	48	46	36	10	-
Debout La France (*)	33	4	29	67	31	36	-
Rassemblement National							
Rassemblement National	28	4	24	72	23	49	-
Aucune formation politique							
Aucune formation politique	31	5	26	68	40	28	1
VOTE A LA PRESIDENTIELLE 2017 (1er tour)							
Jean-Luc Mélenchon	26	5	21	74	34	40	-
Benoît Hamon	47	4	43	53	44	9	-
Emmanuel Macron	78	20	58	22	14	8	-
François Fillon	68	21	47	32	24	8	-
Nicolas Dupont-Aignan (*)	38	5	33	62	36	26	-
Marine Le Pen	27	4	23	73	29	44	-

(*) Effectifs inférieurs à 40 individus : ces résultats sont à interpréter avec prudence en raison de la faiblesse des effectifs

Les traits d'image associés au Premier ministre

Est capable de réformer le pays

	TOTAL Cor- respond bien (%)	Correspond très bien (%)	Correspond assez bien (%)	TOTAL Cor- respond mal (%)	Correspond assez mal (%)	Correspond très mal (%)	Nsp (%)
ENSEMBLE	39	7	32	61	32	29	-
SEXE DE L'INTERVIEWE(E)							
Homme	42	9	33	58	30	28	-
Femme	37	6	31	63	34	29	-
AGE DE L'INTERVIEWE(E)							
Moins de 35 ans							
18 à 24 ans	37	9	28	63	37	26	-
25 à 34 ans	34	6	28	66	37	29	-
35 ans et plus							
35 à 49 ans	40	7	33	60	31	29	-
50 à 64 ans	27	6	21	73	36	37	-
65 ans et plus	42	7	35	58	30	28	-
65 ans et plus	51	9	42	49	27	22	-
PROFESSION DE L'INTERVIEWE(E)							
Artisan ou commerçant (*)	43	11	32	57	29	28	-
Profession libérale, cadre supérieur	50	13	37	50	26	24	-
Profession intermédiaire	39	8	31	61	35	26	-
Employé	26	2	24	73	39	34	1
Ouvrier	21	5	16	79	42	37	-
Retraité	52	8	44	48	25	23	-
Autre inactif	34	8	26	66	30	36	-
NIVEAU D'EDUCATION							
Pas de diplôme (*)	24	5	19	76	31	45	-
CEP / BEPC / CAP / BEP	31	5	26	69	35	34	-
Baccalauréat	37	9	28	63	34	29	-
Bac + 2 ans, niveau bac + 2	39	4	35	61	31	30	-
Diplôme supérieur	50	11	39	50	30	20	-
TAILLE D'UNITE URBAINE							
Communes rurales	31	2	29	69	36	33	-
Communes urbaines de province	40	9	31	60	32	28	-
Agglomération parisienne	47	10	37	53	30	23	-
PROXIMITE POLITIQUE							
Gauche							
La France Insoumise	29	4	25	71	42	29	-
Parti Socialiste	17	3	14	83	43	40	-
Parti Socialiste	39	2	37	61	32	29	-
Europe Ecologie Les Verts	34	5	29	66	50	16	-
La République en Marche	93	29	64	7	6	1	-
MoDem (*)	72	12	60	28	24	4	-
Droite							
Les Républicains	42	5	37	58	37	21	-
Les Républicains	45	5	40	55	37	18	-
Debout La France (*)	24	5	19	76	30	46	-
Rassemblement National	20	4	16	80	26	54	-
Aucune formation politique	27	3	24	73	37	36	-
VOTE A LA PRESIDENTIELLE 2017 (1er tour)							
Jean-Luc Mélenchon	15	2	13	85	39	46	-
Benoît Hamon	35	3	32	65	50	15	-
Emmanuel Macron	72	18	54	28	21	7	-
François Fillon	57	13	44	43	31	12	-
Nicolas Dupont-Aignan (*)	30	3	27	70	38	32	-
Marine Le Pen	22	3	19	78	28	50	-

(*) Effectifs inférieurs à 40 individus : ces résultats sont à interpréter avec prudence en raison de la faiblesse des effectifs

Les traits d'image associés au Premier ministre

Est un homme de dialogue

	TOTAL Cor- respond bien (%)	Correspond très bien (%)	Correspond assez bien (%)	TOTAL Cor- respond mal (%)	Correspond assez mal (%)	Correspond très mal (%)	Nsp (%)
ENSEMBLE	38	9	29	62	34	28	-
SEXE DE L'INTERVIEWE(E)							
Homme	40	11	29	60	31	29	-
Femme	36	7	29	64	36	28	-
AGE DE L'INTERVIEWE(E)							
Moins de 35 ans							
18 à 24 ans	46	16	30	54	34	20	-
25 à 34 ans	37	9	28	63	37	26	-
35 ans et plus							
35 à 49 ans	37	8	29	63	33	30	-
50 à 64 ans	30	6	24	70	34	36	-
65 ans et plus	37	7	30	63	29	34	-
65 ans et plus	44	11	33	56	35	21	-
PROFESSION DE L'INTERVIEWE(E)							
Artisan ou commerçant (*)	38	11	27	62	38	24	-
Profession libérale, cadre supérieur	37	13	24	63	36	27	-
Profession intermédiaire	35	8	27	65	39	26	-
Employé	32	5	27	67	32	35	1
Ouvrier	31	5	26	69	32	37	-
Retraité	43	10	33	57	34	23	-
Autre inactif	45	11	34	55	26	29	-
NIVEAU D'EDUCATION							
Pas de diplôme (*)	33	10	23	67	17	50	-
CEP / BEPC / CAP / BEP	33	4	29	67	32	35	-
Baccalauréat	39	12	27	61	35	26	-
Bac + 2 ans, niveau bac + 2	35	6	29	65	33	32	-
Diplôme supérieur	44	11	33	56	38	18	-
TAILLE D'UNITE URBAINE							
Communes rurales	27	4	23	73	36	37	-
Communes urbaines de province	39	10	29	61	33	28	-
Agglomération parisienne	47	11	36	53	33	20	-
PROXIMITE POLITIQUE							
Gauche							
La France Insoumise	30	6	24	70	37	33	-
Parti Socialiste	14	5	9	86	37	49	-
Parti Socialiste	35	5	30	65	34	31	-
Europe Ecologie Les Verts	38	5	33	62	44	18	-
La République en Marche							
MoDem (*)	82	32	50	18	16	2	-
Droite							
Les Républicains	58	13	45	42	35	7	-
Les Républicains	41	7	34	59	39	20	-
Les Républicains	44	7	37	56	41	15	-
Debout La France (*)	30	5	25	70	29	41	-
Rassemblement National							
Aucune formation politique	20	3	17	80	29	51	-
Aucune formation politique	28	4	24	72	38	34	-
VOTE A LA PRESIDENTIELLE 2017 (1er tour)							
Jean-Luc Mélenchon	18	2	16	82	36	46	-
Benoît Hamon	33	2	31	67	39	28	-
Emmanuel Macron	61	20	41	39	28	11	-
François Fillon	57	14	43	43	31	12	-
Nicolas Dupont-Aignan (*)	29	3	26	71	34	37	-
Marine Le Pen	20	2	18	80	33	47	-

(*) Effectifs inférieurs à 40 individus : ces résultats sont à interpréter avec prudence en raison de la faiblesse des effectifs

Les traits d'image associés au Premier ministre

Qui vous inspire confiance

	TOTAL Cor- respond bien (%)	Correspond très bien (%)	Correspond assez bien (%)	TOTAL Cor- respond mal (%)	Correspond assez mal (%)	Correspond très mal (%)	Nsp (%)
ENSEMBLE	36	10	26	64	32	32	-
SEXE DE L'INTERVIEWE(E)							
Homme	41	12	29	59	28	31	-
Femme	31	8	23	69	36	33	-
AGE DE L'INTERVIEWE(E)							
Moins de 35 ans							
18 à 24 ans	32	6	26	68	40	28	-
25 à 34 ans	34	8	26	65	32	33	1
35 ans et plus							
35 à 49 ans	36	11	25	64	31	33	-
50 à 64 ans	25	8	17	75	35	40	-
65 ans et plus	35	9	26	65	31	34	-
65 ans et plus	50	16	34	50	26	24	-
PROFESSION DE L'INTERVIEWE(E)							
Artisan ou commerçant (*)	43	14	29	57	29	28	-
Profession libérale, cadre supérieur	42	12	30	57	31	26	1
Profession intermédiaire	37	10	27	63	34	29	-
Employé	22	6	16	77	36	41	1
Ouvrier	25	4	21	75	34	41	-
Retraité	48	15	33	52	26	26	-
Autre inactif	28	6	22	72	35	37	-
NIVEAU D'EDUCATION							
Pas de diplôme (*)	18	5	13	82	29	53	-
CEP / BEPC / CAP / BEP	30	6	24	70	32	38	-
Baccalauréat	33	10	23	67	36	31	-
Bac + 2 ans, niveau bac + 2	35	9	26	65	30	35	-
Diplôme supérieur	46	14	32	54	31	23	-
TAILLE D'UNITE URBAINE							
Communes rurales	22	4	18	78	39	39	-
Communes urbaines de province	38	12	26	62	29	33	-
Agglomération parisienne	44	11	33	56	34	22	-
PROXIMITE POLITIQUE							
Gauche							
La France Insoumise	26	6	20	74	35	39	-
Parti Socialiste	16	5	11	84	32	52	-
Parti Socialiste	30	6	24	70	36	34	-
Europe Ecologie Les Verts	30	8	22	70	42	28	-
La République en Marche	90	41	49	10	9	1	-
MoDem (*)	66	22	44	34	29	5	-
Droite							
Les Républicains	45	9	36	55	31	24	-
Les Républicains	47	8	39	53	34	19	-
Debout La France (*)	18	4	14	82	22	60	-
Rassemblement National	14	2	12	86	33	53	-
Aucune formation politique	22	3	19	77	40	37	1
VOTE A LA PRESIDENTIELLE 2017 (1er tour)							
Jean-Luc Mélenchon	12	4	8	88	34	54	-
Benoît Hamon	26	4	22	74	51	23	-
Emmanuel Macron	71	24	47	29	18	11	-
François Fillon	61	20	41	39	26	13	-
Nicolas Dupont-Aignan (*)	29	5	24	71	34	37	-
Marine Le Pen	13	1	12	87	37	50	-

(*) Effectifs inférieurs à 40 individus : ces résultats sont à interpréter avec prudence en raison de la faiblesse des effectifs

Les traits d'image associés au Premier ministre

Est proche des préoccupations des Français

	TOTAL Cor- respond bien (%)	Correspond très bien (%)	Correspond assez bien (%)	TOTAL Cor- respond mal (%)	Correspond assez mal (%)	Correspond très mal (%)	Nsp (%)
ENSEMBLE	30	5	25	70	34	36	-
SEXE DE L'INTERVIEWE(E)							
Homme	33	6	27	67	31	36	-
Femme	28	4	24	72	36	36	-
AGE DE L'INTERVIEWE(E)							
Moins de 35 ans							
18 à 24 ans	32	6	26	68	38	30	-
25 à 34 ans	30	4	26	69	37	32	1
35 ans et plus							
35 à 49 ans	30	5	25	70	32	38	-
50 à 64 ans	20	4	16	80	34	46	-
65 ans et plus	31	5	26	69	30	39	-
65 ans et plus	39	6	33	61	32	29	-
PROFESSION DE L'INTERVIEWE(E)							
Artisan ou commerçant (*)	30	6	24	70	36	34	-
Profession libérale, cadre supérieur	32	8	24	68	31	37	-
Profession intermédiaire	31	6	25	69	33	36	-
Employé	22	2	20	77	37	40	1
Ouvrier	19	4	15	80	39	41	1
Retraité	39	6	33	61	31	30	-
Autre inactif	32	5	27	68	27	41	-
NIVEAU D'EDUCATION							
Pas de diplôme (*)	24	6	18	76	27	49	-
CEP / BEPC / CAP / BEP	24	3	21	76	38	38	-
Baccalauréat	31	7	24	69	32	37	-
Bac + 2 ans, niveau bac + 2	33	4	29	67	29	38	-
Diplôme supérieur	34	6	28	66	35	31	-
TAILLE D'UNITE URBAINE							
Communes rurales	19	2	17	81	37	44	-
Communes urbaines de province	32	5	27	68	33	35	-
Agglomération parisienne	40	10	30	60	31	29	-
PROXIMITE POLITIQUE							
Gauche							
La France Insoumise	20	3	17	80	36	44	-
Parti Socialiste	13	3	10	87	35	52	-
Parti Socialiste	27	1	26	73	28	45	-
Europe Ecologie Les Verts	19	4	15	80	47	33	1
La République en Marche	79	21	58	21	16	5	-
MoDem (*)	58	2	56	42	32	10	-
Droite							
Les Républicains	33	4	29	67	39	28	-
Les Républicains	34	6	28	66	47	19	-
Debout La France (*)	19	-	19	81	21	60	-
Rassemblement National	12	2	10	88	31	57	-
Aucune formation politique	21	2	19	79	38	41	-
VOTE A LA PRESIDENTIELLE 2017 (1er tour)							
Jean-Luc Mélenchon	8	2	6	92	34	58	-
Benoît Hamon	23	2	21	77	37	40	-
Emmanuel Macron	58	11	47	41	28	13	1
François Fillon	47	10	37	53	37	16	-
Nicolas Dupont-Aignan (*)	11	-	11	89	43	46	-
Marine Le Pen	12	-	12	88	33	55	-

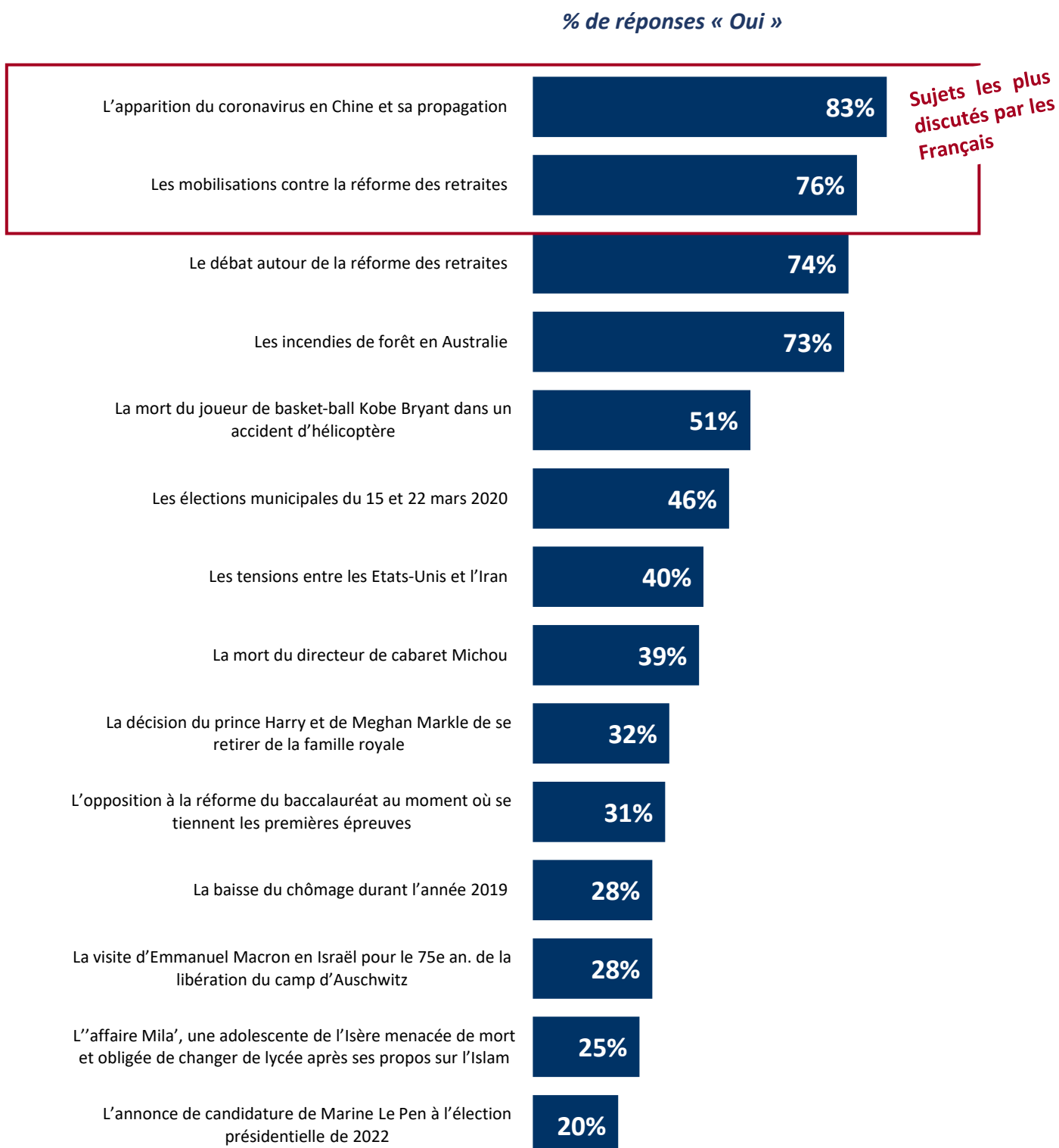
(*) Effectifs inférieurs à 40 individus : ces résultats sont à interpréter avec prudence en raison de la faiblesse des effectifs

- 2.2 -

Le match des Français

Les conversations des Français

Question : Pour chacun des sujets suivants, a-t-il animé cette semaine vos conversations avec vos proches, chez vous ou au travail ?



Les conversations des Français

Réponses « Oui »	L'apparition du coronavirus en Chine et sa propagation	Les mobilisations contre la réforme des retraites	Le débat autour de la réforme des retraites	Les incendies de forêt en Australie	La mort du joueur de basket-ball Kobe Bryant dans un accident d'hélicoptère
	(%)	(%)	(%)	(%)	(%)
ENSEMBLE	83	76	74	73	51
SEXE DE L'INTERVIEWE(E)					
Homme	81	75	76	70	52
Femme	85	76	71	75	51
AGE DE L'INTERVIEWE(E)					
Moins de 35 ans					
18 à 24 ans	82	72	59	69	70
25 à 34 ans	78	69	67	72	68
35 ans et plus					
35 à 49 ans	81	71	70	71	57
50 à 64 ans	83	77	79	69	52
65 ans et plus	89	84	82	81	27
PROFESSION DE L'INTERVIEWE(E)					
Artisan ou commerçant (*)	78	60	59	76	60
Profession libérale, cadre supérieur	85	86	82	70	56
Profession intermédiaire	85	70	68	68	64
Employé	80	72	70	72	55
Ouvrier	73	64	71	69	63
Retraité	88	84	81	80	31
Autre inactif	83	75	67	69	60
NIVEAU D'EDUCATION					
Pas de diplôme (*)	68	63	64	65	52
CEP / BEPC / CAP / BEP	81	73	74	69	52
Baccalauréat	83	74	71	75	52
Bac + 2 ans, niveau bac + 2	82	77	73	72	51
Diplôme supérieur	88	81	77	76	50
TAILLE D'UNITE URBAINE					
Communes rurales	86	77	76	74	51
Communes urbaines de province	81	74	72	73	50
Agglomération parisienne	85	81	75	72	55
PROXIMITE POLITIQUE					
Gauche					
La France Insoumise	86	79	78	78	55
Parti Socialiste	86	75	74	66	51
Europe Ecologie Les Verts	90	76	73	88	54
La République en Marche	86	81	79	74	56
MoDem (*)	83	76	80	68	41
Droite					
Les Républicains	89	82	75	79	46
Debout La France (*)	77	89	95	81	43
Rassemblement National	82	78	76	70	55
Aucune formation politique	78	66	66	67	52
VOTE A LA PRESIDENTIELLE 2017 (1er tour)					
Jean-Luc Mélenchon	82	75	79	77	51
Benoît Hamon	80	82	77	71	48
Emmanuel Macron	88	78	80	74	49
François Fillon	89	83	73	74	42
Nicolas Dupont-Aignan	87	77	80	72	53
Marine Le Pen	79	75	73	70	52

(*) Effectifs inférieurs à 40 individus : ces résultats sont à interpréter avec prudence en raison de la faiblesse des effectifs

Les conversations des Français

Réponses « Oui »	Les élections municipales du 15 et 22 mars 2020	Les tensions entre les Etats-Unis et l'Iran	La mort du directeur de cabaret Michou	La décision du prince Harry et de Meghan Markle de se retirer de la famille royale	L'opposition à la réforme du baccalauréat au moment où se tiennent les premières épreuves
	(%)	(%)	(%)	(%)	(%)
ENSEMBLE	46	40	39	32	31
SEXE DE L'INTERVIEWE(E)					
Homme	49	40	37	27	28
Femme	43	39	41	36	34
AGE DE L'INTERVIEWE(E)					
Moins de 35 ans	37	39	32	36	26
18 à 24 ans	35	42	31	35	29
25 à 34 ans	38	37	33	37	25
35 ans et plus	49	40	41	30	33
35 à 49 ans	40	39	39	32	32
50 à 64 ans	47	31	41	30	30
65 ans et plus	60	49	44	27	36
PROFESSION DE L'INTERVIEWE(E)					
Artisan ou commerçant (*)	32	42	46	25	19
Profession libérale, cadre supérieur	48	40	25	33	42
Profession intermédiaire	46	32	34	35	31
Employé	37	37	42	32	24
Ouvrier	35	31	40	29	22
Retraité	59	47	44	29	36
Autre inactif	38	42	35	36	33
NIVEAU D'EDUCATION					
Pas de diplôme (*)	17	38	40	21	13
CEP / BEPC / CAP / BEP	42	36	44	29	24
Baccalauréat	42	38	45	31	32
Bac + 2 ans, niveau bac + 2	50	39	34	31	29
Diplôme supérieur	54	46	30	36	40
TAILLE D'UNITE URBAINE					
Communes rurales	50	36	43	33	31
Communes urbaines de province	45	37	37	30	30
Agglomération parisienne	43	52	40	36	36
PROXIMITE POLITIQUE					
Gauche	51	46	38	29	39
La France Insoumise	50	50	47	33	39
Parti Socialiste	55	44	29	22	44
Europe Ecologie Les Verts	48	44	38	30	37
La République en Marche	58	41	36	38	33
MoDem (*)	62	53	34	37	33
Droite	52	42	45	29	28
Les Républicains	53	43	45	29	30
Debout La France (*)	61	34	51	19	18
Rassemblement National	44	32	45	37	26
Aucune formation politique	30	32	36	27	25
VOTE A LA PRESIDENTIELLE 2017 (1er tour)					
Jean-Luc Mélenchon	50	42	37	25	38
Benoît Hamon	50	35	33	20	46
Emmanuel Macron	56	43	34	38	34
François Fillon	58	44	47	31	36
Nicolas Dupont-Aignan	43	36	45	30	23
Marine Le Pen	43	35	44	32	25

(*) Effectifs inférieurs à 40 individus : ces résultats sont à interpréter avec prudence en raison de la faiblesse des effectifs

Les conversations des Français

Réponses « Oui »	La baisse du chômage durant l'année 2019 (%)	La visite d'Emmanuel Macron en Israël pour le 75e an. de la libération du camp d'Auschwitz (%)	L'affaire Mila', une adolescente de l'Isère menacée de mort et obligée de changer de lycée après ses propos sur l'Islam (%)	L'annonce de candidature de Marine Le Pen à l'élection présidentielle de 2022
ENSEMBLE	28	28	25	20
SEXE DE L'INTERVIEWE(E)				
Homme	27	29	28	22
Femme	30	28	22	18
AGE DE L'INTERVIEWE(E)				
Moins de 35 ans	24	23	23	22
18 à 24 ans	31	23	22	21
25 à 34 ans	20	24	24	23
35 ans et plus	30	30	26	19
35 à 49 ans	23	23	20	16
50 à 64 ans	29	27	25	18
65 ans et plus	37	40	33	23
PROFESSION DE L'INTERVIEWE(E)				
Artisan ou commerçant (*)	32	37	18	19
Profession libérale, cadre supérieur	25	25	22	12
Profession intermédiaire	25	20	22	15
Employé	25	22	25	18
Ouvrier	27	26	19	20
Retraité	36	40	31	24
Autre inactif	25	22	29	24
NIVEAU D'EDUCATION				
Pas de diplôme (*)	24	32	15	17
CEP / BEPC / CAP / BEP	29	23	24	23
Baccalauréat	31	29	27	19
Bac + 2 ans, niveau bac + 2	26	26	28	18
Diplôme supérieur	27	34	24	19
TAILLE D'UNITE URBAINE				
Communes rurales	30	23	21	23
Communes urbaines de province	28	29	26	19
Agglomération parisienne	28	33	27	20
PROXIMITE POLITIQUE				
Gauche	33	32	25	17
La France Insoumise	39	37	33	24
Parti Socialiste	33	32	25	14
Europe Ecologie Les Verts	26	28	17	9
La République en Marche	48	37	30	24
MoDem (*)	21	41	28	19
Droite	28	30	30	21
Les Républicains	31	32	30	23
Debout La France (*)	20	23	33	23
Rassemblement National	25	24	25	39
Aucune formation politique	16	19	22	11
VOTE A LA PRESIDENTIELLE 2017 (1er tour)				
Jean-Luc Mélenchon	31	28	29	17
Benoît Hamon	23	30	18	11
Emmanuel Macron	37	35	26	17
François Fillon	38	38	36	22
Nicolas Dupont-Aignan	27	26	21	22
Marine Le Pen	22	26	21	34

(*) Effectifs inférieurs à 40 individus : ces résultats sont à interpréter avec prudence en raison de la faiblesse des effectifs