

Les préoccupations et les attentes des enfants à l'égard de leur ville

Février – Mars 2020

Contacts Ifop : Département Opinion et Stratégies d'entreprises

Jérôme FOURQUET

Directeur de département, jerome.fourquet@ifop.com

François LEGRAND

Chargé d'études senior, francois.legrand@ifop.com



Rappel de la méthodologie

Qui ?

L'enquête a été menée auprès d'un échantillon de **1000** enfants et adolescents âgés de 8 à 16 ans, représentatif de cette population.

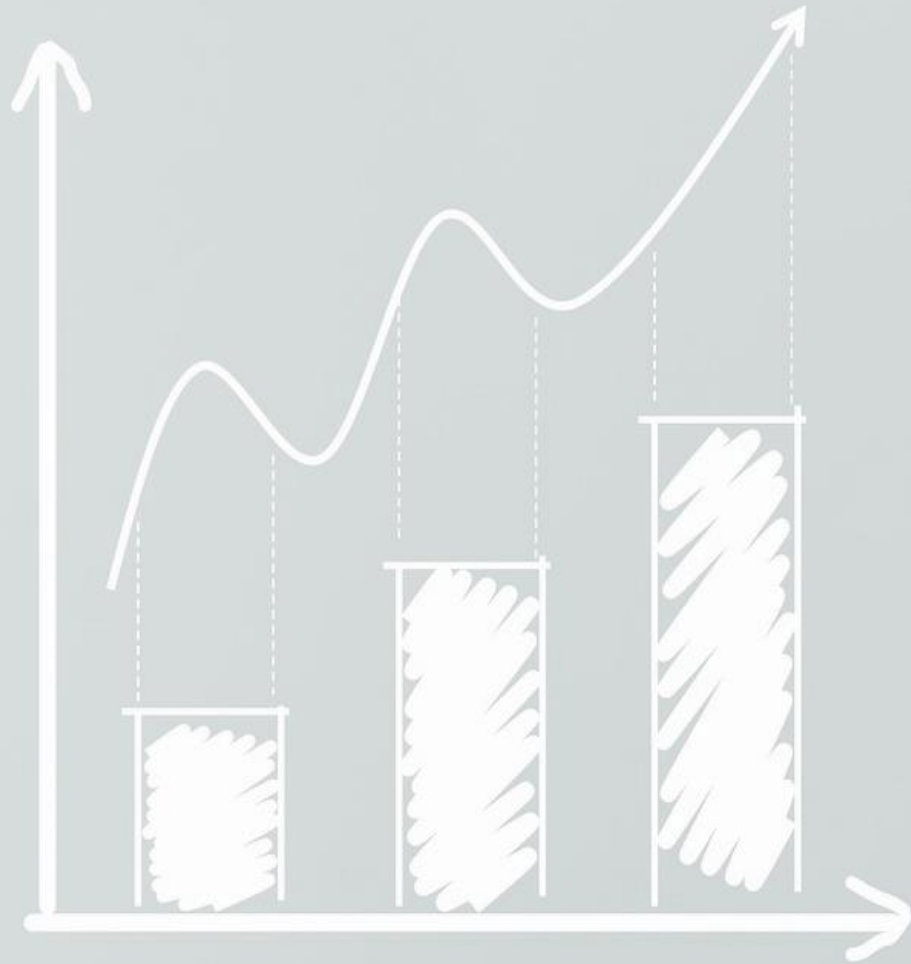
La représentativité de l'échantillon a été assurée par la méthode des quotas (sexe et âge de l'enfant et profession de la personne de référence du ménage) après stratification par région et catégorie d'agglomération.

Comment ?

Les interviews ont été réalisées par questionnaire auto-administré en ligne

Quand ?

Terrain du 5 au 12 février 2020.



Les résultats de l'enquête

La satisfaction à l'égard de sa ville

Question : Nous allons parler de la ville ou du village dans lequel tu habites, dirais-tu que... ?

Total
« OUI »

Total
« NON »

Tu es heureux de vivre dans ta ville ou dans ton village


94%



6%

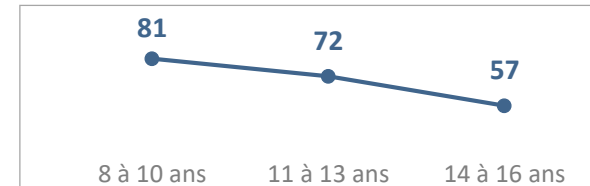
Tu aimerais rester vivre dans ta ville ou ton village quand tu seras plus grand

70%




30%

Souhait de rester vivre dans la ville selon l'âge de l'enfant



Tu es satisfait de ce que ta ville offre au niveau des activités de loisirs, culturelles, des installations sportives, des parcs, des monuments historiques

69%



31%

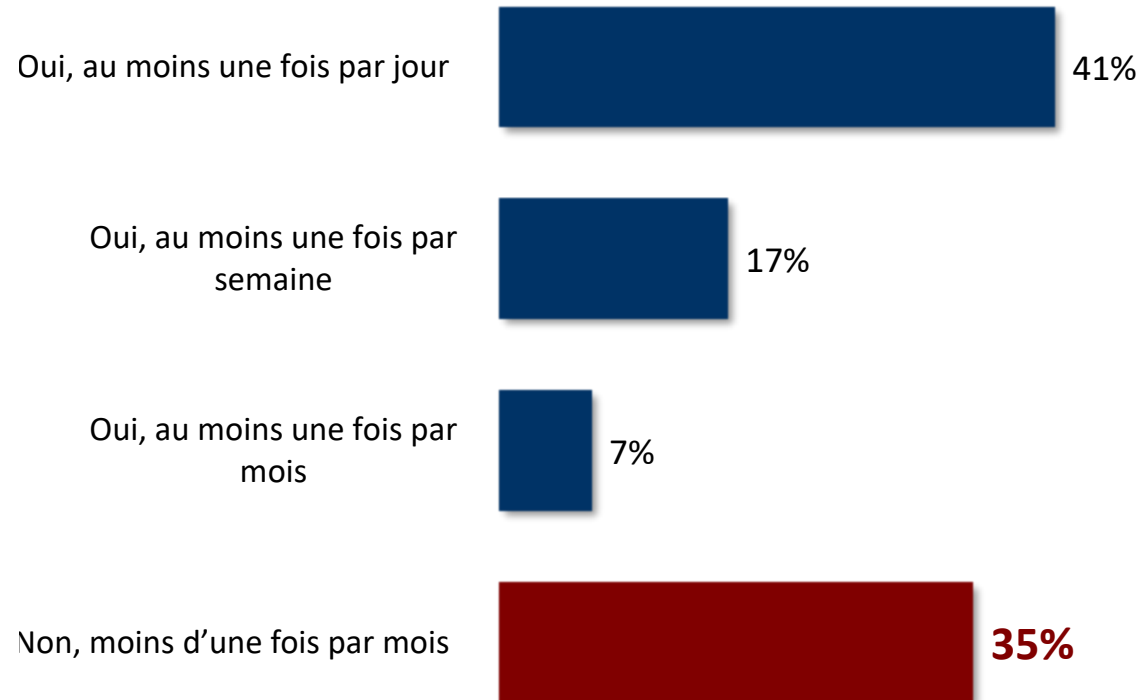
▼ Enfant habitant dans une commune rurale : 42%

■ Oui, tout à fait ■ Oui, plutôt ■ Non, plutôt pas ■ Non, pas du tout

L'expérience de déplacements en dehors de son quartier

Question : Nous allons maintenant parler de tes déplacements dans ta ville. Est-ce qu'il t'arrive souvent de quitter seul le quartier où tu habites pour aller dans d'autres quartiers (par exemple pour aller à l'école, au centre de loisirs, faire du sport, de la musique ou pour voir des copains) ?

Base : aux habitants d'une agglomération d'au moins 2000 habitants, soit 75% de l'échantillon

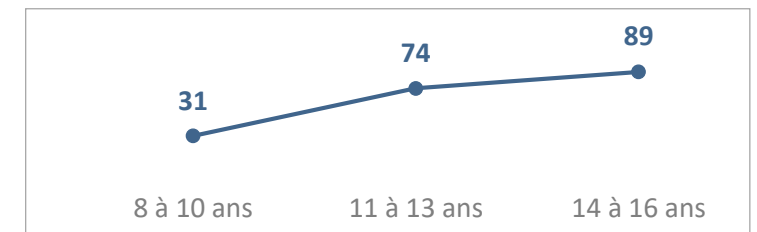


65%

Quittent leur quartier

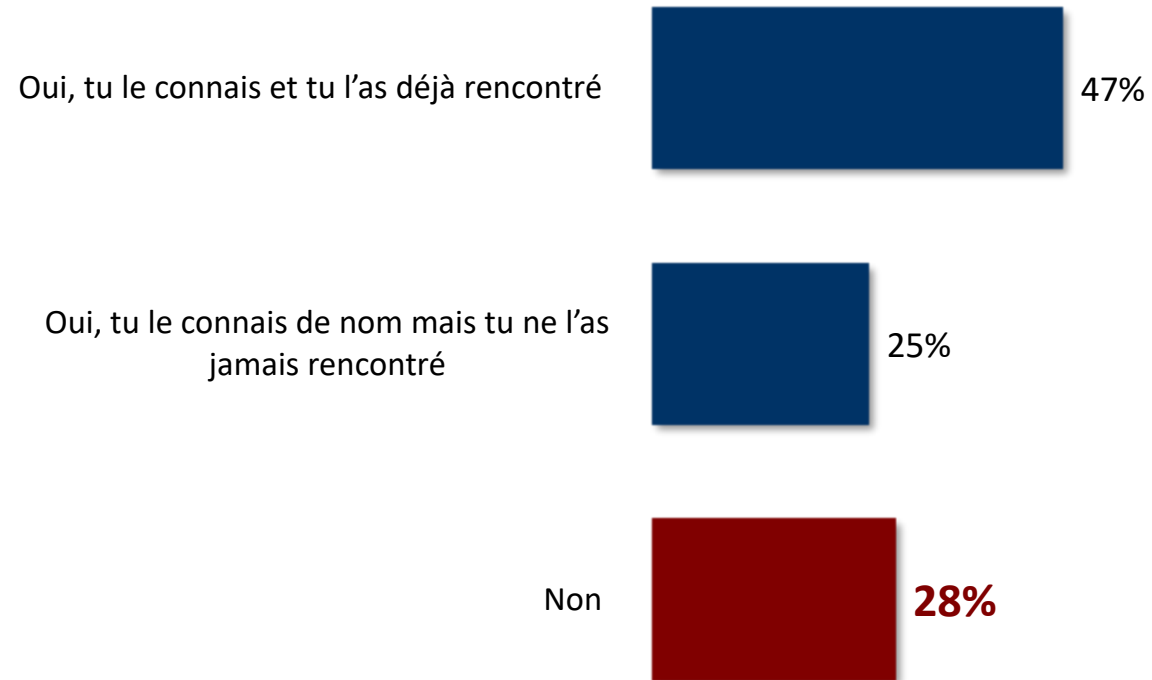
▲ Agglomération parisienne : 72%

Expérience de déplacements en dehors du quartier selon l'âge de l'enfant



La connaissance du maire de sa ville

Question : Est-ce que tu connais le maire de ta ville ?

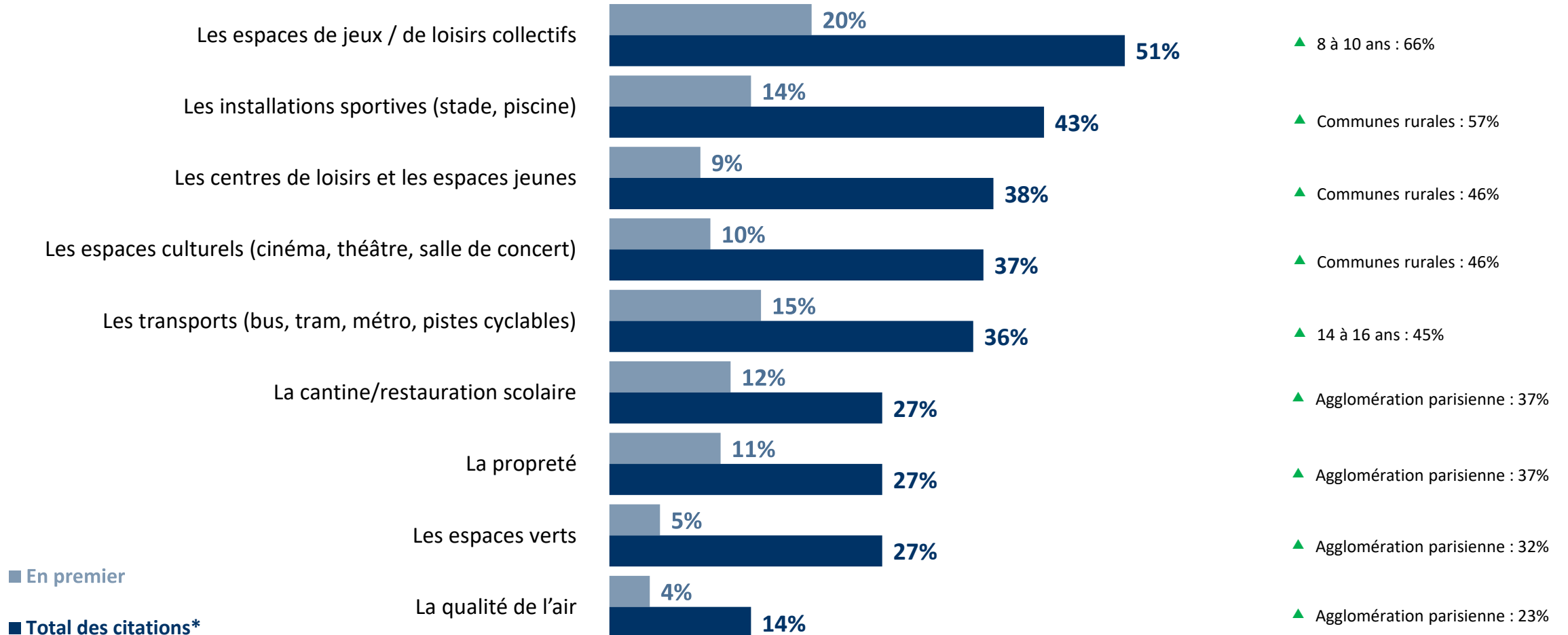


▲ Communes rurales : 81%

Les éléments à améliorer en priorité dans sa ville ou son village

Question : Selon toi, que faudrait-il améliorer en priorité dans ta ville ou dans ton village ? En premier ? En second ? En troisième ?

Résultats détaillés (total des citations)

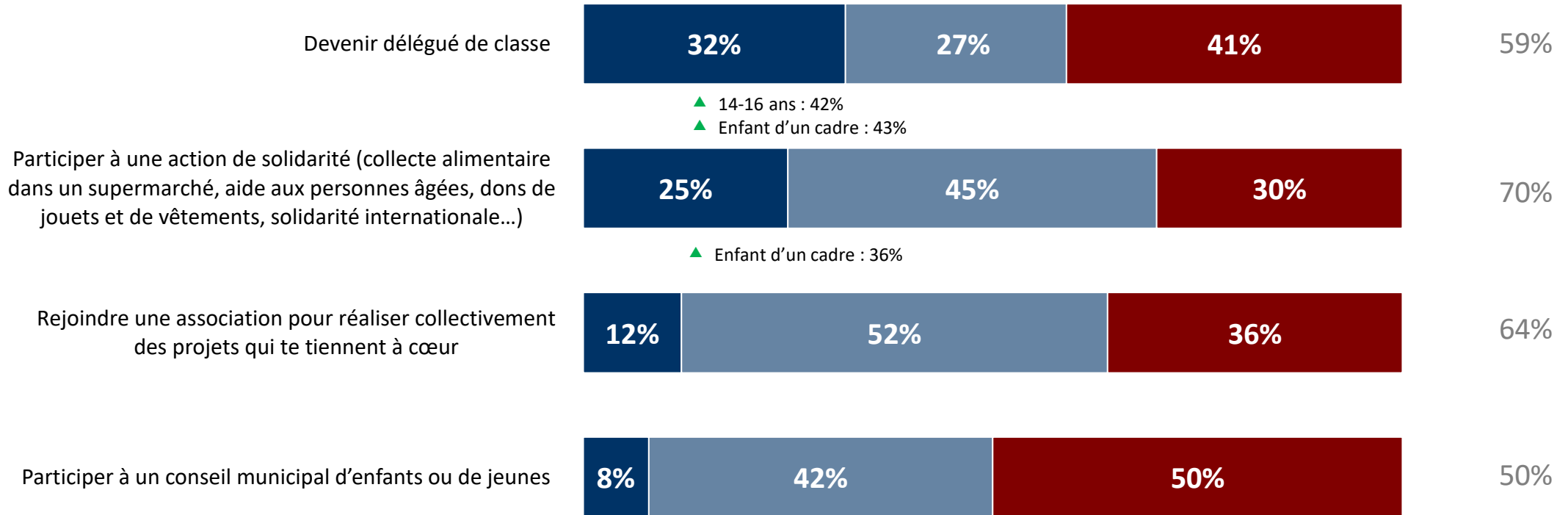


(*) Total supérieur à 100%, les interviewés ayant pu donner trois réponses

La participation à différentes actions citoyennes et solidaires

Question : Voici différents types de projets et d'actions auxquels tu peux participer. Pour chacun d'entre eux, peux-tu nous dire si tu y as déjà participé, tu n'y as pas encore participé mais tu aimerais le faire ou tu ne souhaites pas y participer... ?

Total a participé ou souhaite le faire



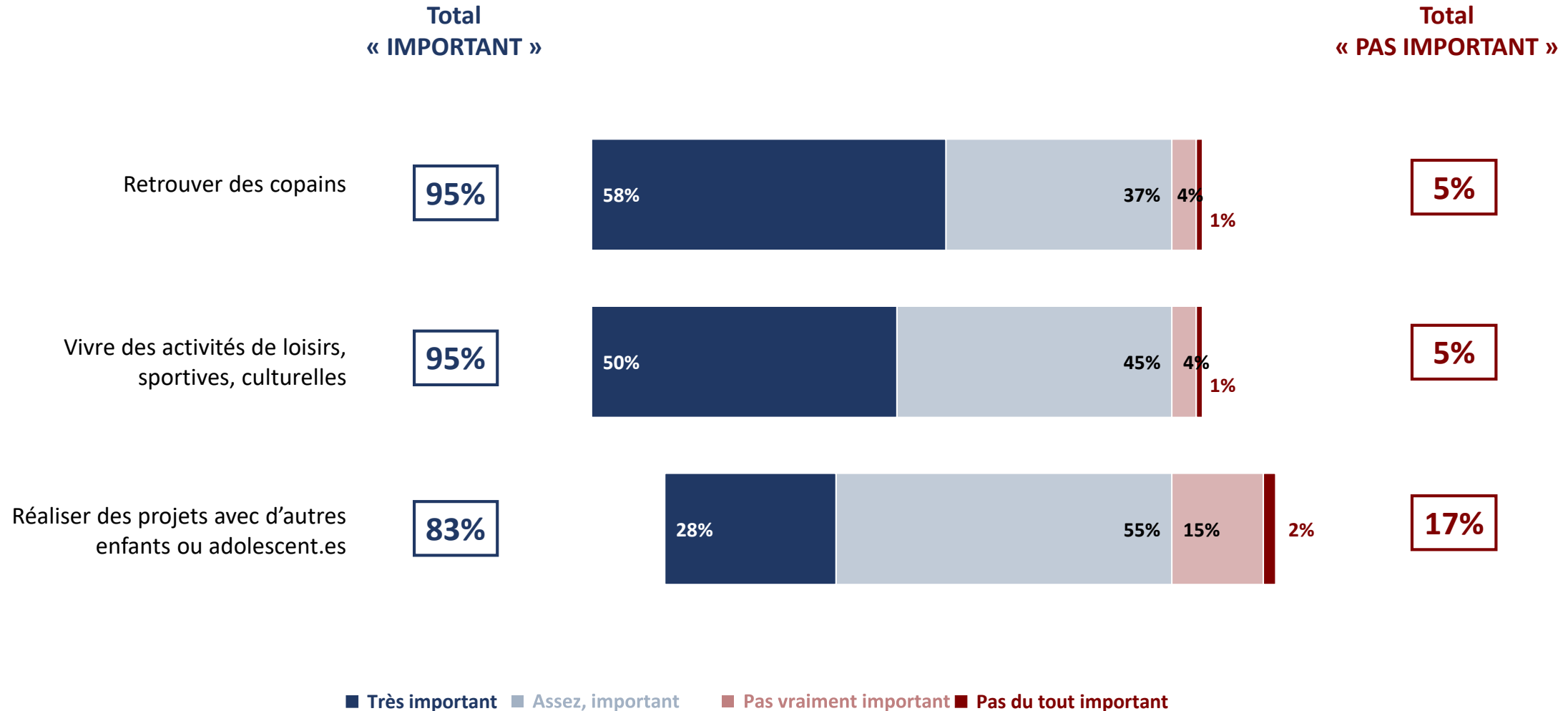
▲ 14-16 ans : 42%
▲ Enfant d'un cadre : 43%

▲ Enfant d'un cadre : 36%

■ Tu y as déjà participé ■ Tu n'y as pas participé mais tu aimerais le faire ■ Tu n'y a jamais participé et tu ne le souhaites pas

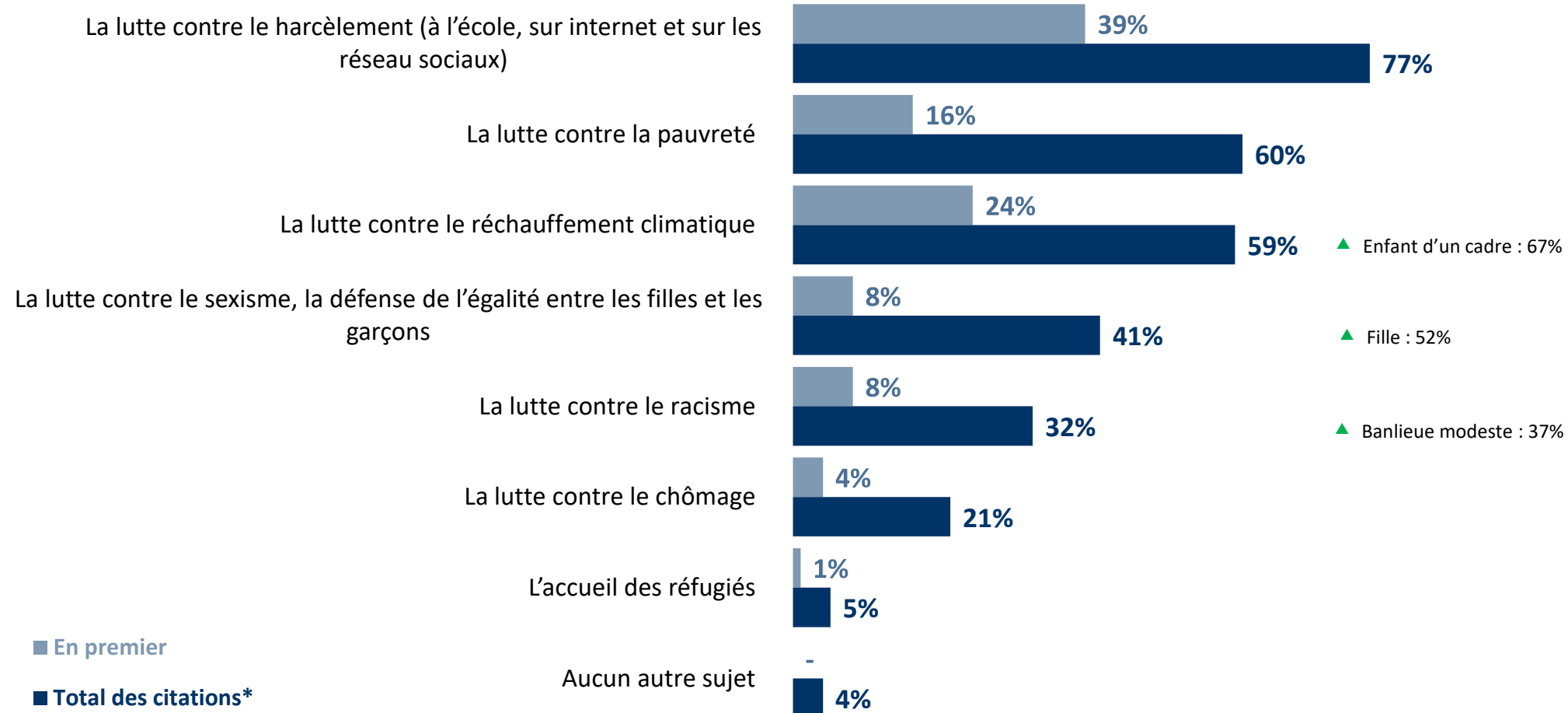
L'importance accordée au fait de bénéficier de lieux de sociabilité en dehors de l'école

Question : Trouves-tu important de pouvoir disposer de lieux en dehors de l'école pour ... ?



L'importance accordée à différents sujets de société

Question : Parmi les sujets de société suivants, quels sont les 3 qui te paraissent le plus important ? En premier ? En second ? En troisième ?



(*) Total supérieur à 100%, les interviewés ayant pu donner trois réponses

Le sentiment que la parole des enfants est assez prise en compte

Question : Est-ce que tu penses que la parole des enfants est assez prise en compte ?

