



ifop



FIDUCIAL



PARIS
MATCH



SUD
RADIO

Le tableau de bord politique Paris Match/Sud Radio - Ifop/Fiducial

Mai 2020

Ifop-Fiducial pour Paris Match et Sud Radio



FD/JF N° 117011

Contacts Ifop :

Frédéric Dabi / Jérôme Fourquet

Département Opinion et Stratégies d'Entreprise

TEL : 01 45 84 14 44

prenom.nom@ifop.com

Sommaire

- 1 - La méthodologie	1
- 2 - Les résultats de l'étude.....	4
- 2.1 - <i>Le match de l'exécutif</i>	5
- 2.1.1 - Le président de la République	6
L'approbation de l'action d'Emmanuel Macron comme président de la République.....	7
L'évolution de la cote d'approbation de l'action d'Emmanuel Macron comme président de la République	8
Les traits d'image associés au président de la République	10
- 2.1.2 - Le Premier ministre	17
L'approbation de l'action d'Edouard Philippe comme Premier ministre	18
L'évolution de la cote d'approbation de l'action d'Edouard Philippe comme Premier ministre	19
Les traits d'image associés au Premier ministre.....	21
- 2.2 - <i>Le match des Français</i>	23
Les conversations des Français	29

- 1 -

La méthodologie

Méthodologie

Ce document présente les résultats d'une étude réalisée par l'Ifop. Elle respecte fidèlement les principes scientifiques et déontologiques de l'enquête par sondage. Les enseignements qu'elle indique reflètent un état de l'opinion à l'instant de sa réalisation et non pas une prédiction.

Aucune publication totale ou partielle ne peut être faite sans l'accord exprès de l'Ifop.

Etude réalisée par Ifop-Fiducial pour Paris Match et Sud Radio

Echantillon



L'enquête a été menée auprès d'un échantillon de **1 019** personnes, représentatif de la population française âgée de 18 ans et plus.

Méthodologie



La représentativité de l'échantillon a été assurée par la méthode des quotas (sexe, âge, profession, niveau d'éducation) après stratification par région et catégorie d'agglomération.

Mode de recueil



Les interviews ont été réalisées par questionnaire auto-administré en ligne du 29 au 30 avril 2020.

Retrouvez en libre-accès les sondages et analyses de l'Ifop sur :

Nos applications mobiles



[Android](#)



[iPhone / iPad](#)

Notre site Internet



www.ifop.com

Les réseaux sociaux



[@IfopOpinion](#)



[Ifop Opinion](#)

Précision relative aux marges d'erreur

La théorie statistique permet de mesurer l'incertitude à attacher à chaque résultat d'une enquête. Cette incertitude s'exprime par un intervalle de confiance situé de part et d'autre de la valeur observée et dans lequel la vraie valeur a une probabilité déterminée de se trouver. Cette incertitude, communément appelée « marge d'erreur », varie en fonction de la taille de l'échantillon et du pourcentage observé comme le montre le tableau ci-dessous :

INTERVALLE DE CONFIANCE A 95% DE CHANCE						
Taille de l'échantillon	Si le pourcentage trouvé est...					
	5 ou 95%	10 ou 90%	20 ou 80%	30 ou 70%	40 ou 60%	50%
100	4,4	6,0	8,0	9,2	9,8	10,0
200	3,1	4,2	5,7	6,5	6,9	7,1
300	2,5	3,5	4,6	5,3	5,7	5,8
400	2,2	3,0	4,0	4,6	4,9	5,0
500	1,9	2,7	3,6	4,1	4,4	4,5
600	1,8	2,4	3,3	3,7	4,0	4,1
700	1,6	2,3	3,0	3,5	3,7	3,8
800	1,5	2,1	2,8	3,2	3,5	3,5
900	1,4	2,0	2,6	3,0	3,2	3,3
1 000	1,4	1,8	2,5	2,8	3,0	3,1
2 000	1,0	1,3	1,8	2,1	2,2	2,2
3 000	0,8	1,1	1,4	1,6	1,8	1,8
4 000	0,7	0,9	1,3	1,5	1,6	1,6
5 000	0,6	0,8	1,1	1,3	1,4	1,4
6 000	0,6	0,8	1,1	1,3	1,4	1,4
8 000	0,5	0,7	0,9	1,0	1,1	1,1
10 000	0,4	0,6	0,8	0,9	0,9	1,0

Exemple de lecture du tableau : dans le cas d'un échantillon de **1 000** personnes, si le pourcentage mesuré est de **10%**, la marge d'erreur est égale à **1,8**. Le vrai pourcentage est donc compris entre 8,2% et 11,8%.

- 2 -

Les résultats de l'étude

- 2.1 -

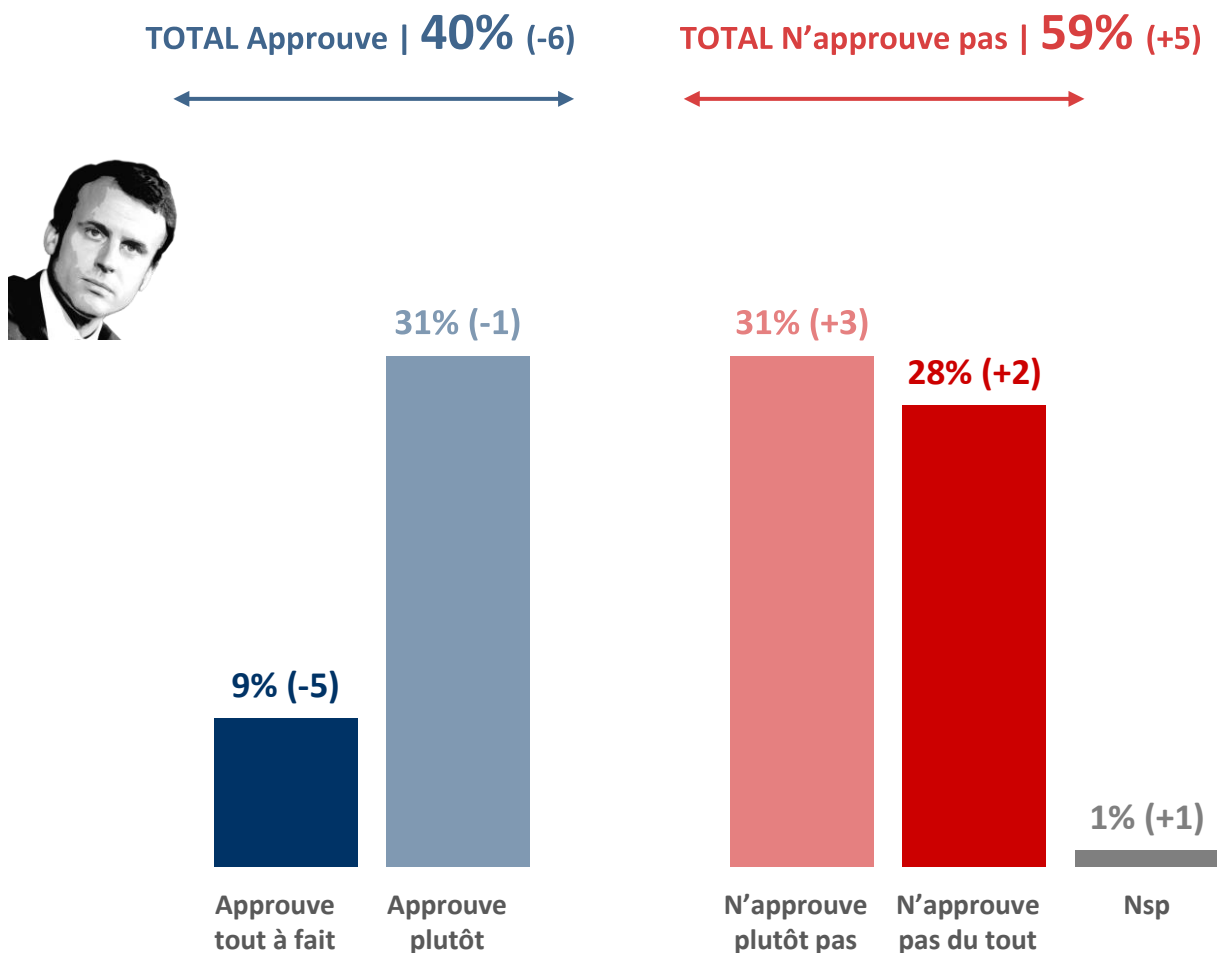
Le match de l'exécutif

- 2.1.1 -

Le président de la République

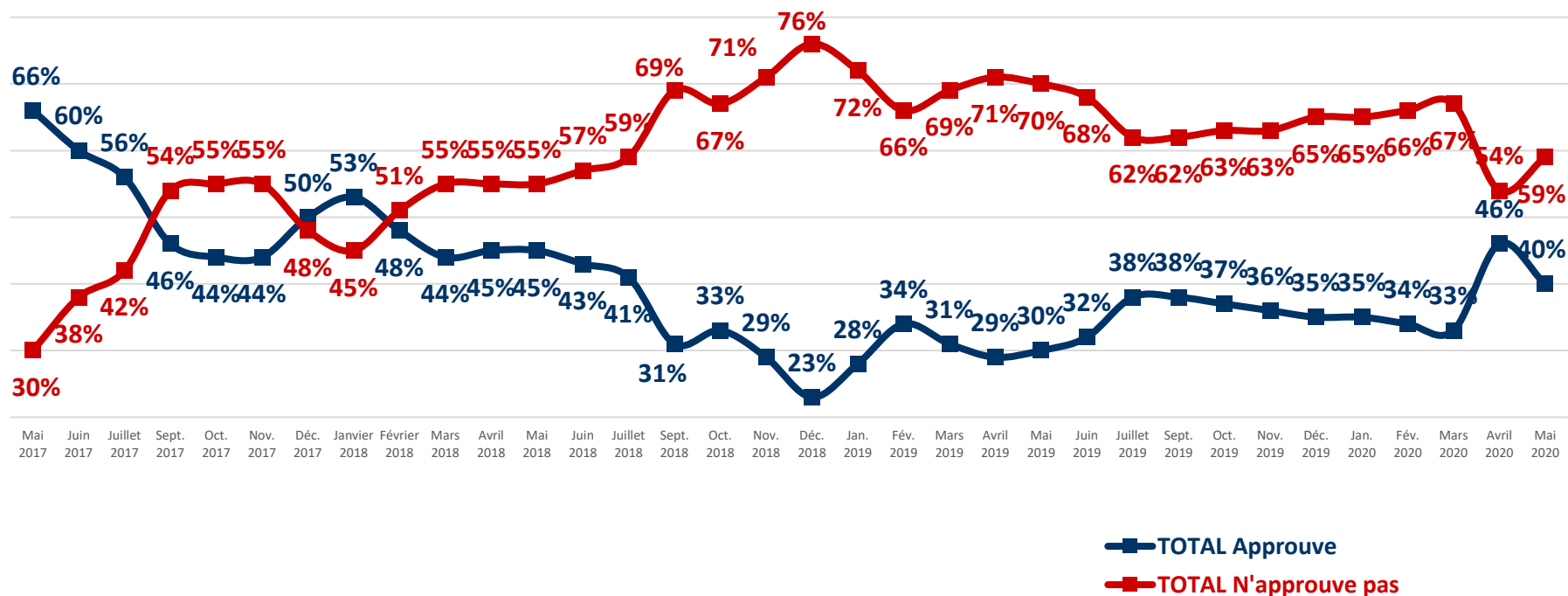
L'approbation de l'action d'Emmanuel Macron comme président de la République

Question : Approuvez-vous ou n'approuvez-vous pas l'action d'Emmanuel Macron comme président de la République ?



L'évolution de la cote d'approbation de l'action d'Emmanuel Macron comme président de la République

Question : Approuvez-vous ou n'approuvez-vous pas l'action d'Emmanuel Macron comme président de la République ?



L'approbation de l'action d'Emmanuel Macron comme président de la République

	TOTAL Approuve	Approuve tout à fait	Approuve plutôt	TOTAL N'ap- prouve pas	N'approuve plutôt pas	N'approuve pas du tout	Nsp
	(%)	(%)	(%)	(%)	(%)	(%)	(%)
ENSEMBLE	40	9	31	59	31	28	1
SEXE DE L'INTERVIEWE(E)							
Homme	41	10	31	58	27	31	1
Femme	38	8	30	61	34	27	1
AGE DE L'INTERVIEWE(E)							
Moins de 35 ans	45	9	36	55	27	28	-
18 à 24 ans	47	9	38	53	29	24	-
25 à 34 ans	44	9	35	56	26	30	-
35 ans et plus	38	9	29	61	32	29	1
35 à 49 ans	37	8	29	62	32	30	1
50 à 64 ans	28	5	23	71	37	34	1
65 ans et plus	48	13	35	51	27	24	1
PROFESSION DE L'INTERVIEWE(E)							
Artisan ou commerçant (*)	27	6	21	73	37	36	-
Profession libérale, cadre supérieur	50	12	38	50	32	18	-
Profession intermédiaire	42	5	37	58	30	28	-
Employé	31	7	24	68	41	27	1
Ouvrier	26	3	23	73	29	44	1
Retraité	44	12	32	55	29	26	1
Autre inactif	49	13	36	50	23	27	1
NIVEAU D'EDUCATION							
Pas de diplôme (*)	20	5	15	80	26	54	-
CEP / BEPC / CAP / BEP	37	9	28	61	31	30	2
Baccalauréat	40	9	31	60	32	28	-
Bac + 2 ans, niveau bac + 2	41	9	32	59	34	25	-
Diplôme supérieur	55	11	44	45	27	18	-
TAILLE D'UNITE URBAINE							
Communes rurales	32	5	27	66	39	27	2
Communes urbaines de province	40	9	31	60	30	30	-
Agglomération parisienne	51	14	37	49	24	25	-
PROXIMITE POLITIQUE							
Gauche	27	2	25	73	41	32	-
La France Insoumise	16	1	15	84	38	46	-
Parti Socialiste	33	2	31	67	40	27	-
Europe Ecologie Les Verts	32	3	29	68	43	25	-
La République en Marche	94	46	48	6	5	1	-
MoDem (*)	79	8	71	21	9	12	-
Droite	42	6	36	58	35	23	-
Les Républicains	45	7	38	55	35	20	-
Debout La France (*)	23	-	23	77	45	32	-
Rassemblement National	14	3	11	84	37	47	2
Aucune formation politique	37	4	33	62	28	34	1
VOTE A LA PRESIDENTIELLE 2017 (1er tour)							
Jean-Luc Mélenchon	21	2	19	79	33	46	-
Benoît Hamon	27	3	24	73	47	26	-
Emmanuel Macron	76	27	49	24	17	7	-
François Fillon	58	14	44	42	27	15	-
Nicolas Dupont-Aignan (*)	30	1	29	70	33	37	-
Marine Le Pen	14	3	11	84	46	38	2

(*) Effectifs inférieurs à 40 individus : ces résultats sont à interpréter avec prudence en raison de la faiblesse des effectifs

Les traits d'image associés au président de la République

Question : Pour chacune des appréciations suivantes, dites-moi si elle correspond bien ou mal à l'idée que vous vous faites d'Emmanuel Macron comme président de la République ?



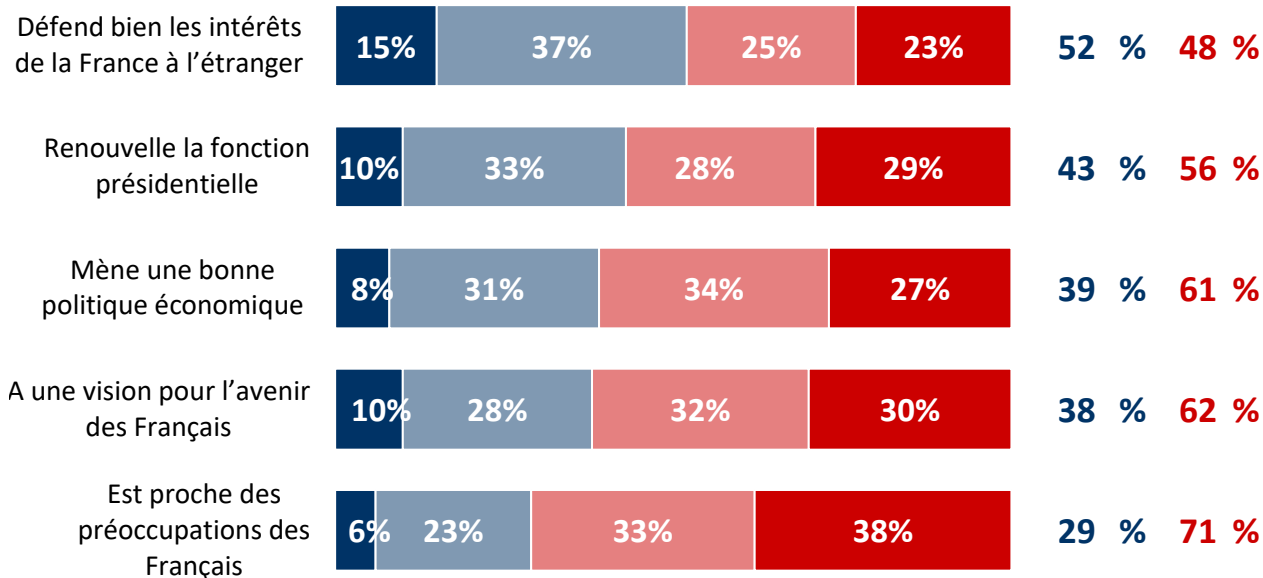
■ Correspond très bien
■ Correspond assez bien

■ Correspond assez mal
■ Correspond très mal

■ Ne se prononce pas

TOTAL
Corres-
pond bien

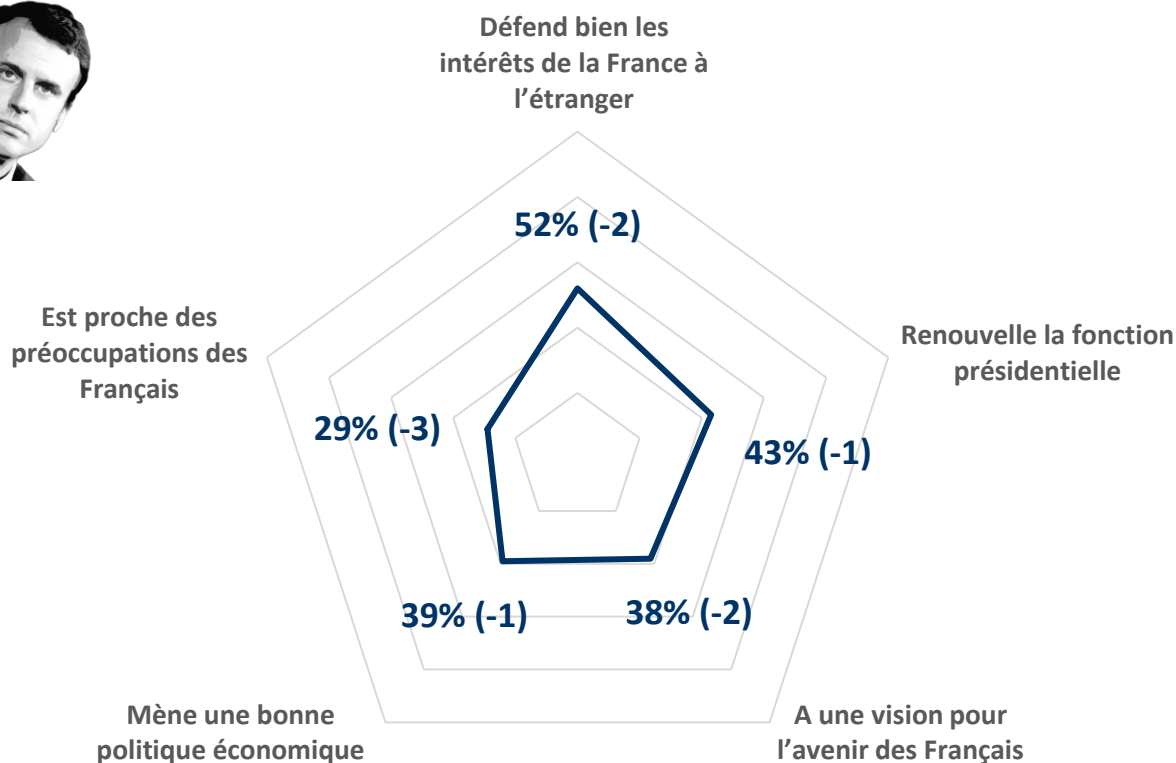
TOTAL
Corres-
pond mal



Les traits d'image associés au président de la République

Question : Pour chacune des appréciations suivantes, dites-moi si elle correspond bien ou mal à l'idée que vous vous faites d'Emmanuel Macron comme président de la République ?

- Récapitulatif Total « Correspond bien » -



Les traits d'image associés au président de la République

Défend bien les intérêts de la France à l'étranger

	TOTAL Cor- respond bien (%)	Correspond très bien (%)	Correspond assez bien (%)	TOTAL Cor- respond mal (%)	Correspond assez mal (%)	Correspond très mal (%)	Nsp (%)
ENSEMBLE	52	15	37	48	25	23	-
SEXE DE L'INTERVIEWE(E)							
Homme	55	17	38	45	22	23	-
Femme	49	13	36	51	27	24	-
AGE DE L'INTERVIEWE(E)							
Moins de 35 ans							
18 à 24 ans	51	10	41	49	24	25	-
25 à 34 ans	53	10	43	47	22	25	-
35 ans et plus							
35 à 49 ans	51	16	35	49	26	23	-
50 à 64 ans	48	11	37	51	27	24	1
65 ans et plus	47	11	36	53	25	28	-
65 ans et plus	60	27	33	40	25	15	-
PROFESSION DE L'INTERVIEWE(E)							
Artisan ou commerçant (*)	38	7	31	62	33	29	-
Profession libérale, cadre supérieur	63	26	37	37	21	16	-
Profession intermédiaire	50	8	42	50	30	20	-
Employé	47	8	39	53	27	26	-
Ouvrier	39	5	34	61	24	37	-
Retraité	60	25	35	40	22	18	-
Autre inactif	52	14	38	47	23	24	1
NIVEAU D'EDUCATION							
Pas de diplôme (*)	34	5	29	66	19	47	-
CEP / BEPC / CAP / BEP	50	16	34	50	25	25	-
Baccalauréat	53	12	41	47	26	21	-
Bac + 2 ans, niveau bac + 2	51	13	38	49	29	20	-
Diplôme supérieur	64	20	44	36	23	13	-
TAILLE D'UNITE URBAINE							
Communes rurales	42	10	32	58	34	24	-
Communes urbaines de province	52	14	38	48	23	25	-
Agglomération parisienne	61	22	39	39	22	17	-
PROXIMITE POLITIQUE							
Gauche							
La France Insoumise	48	6	42	52	31	21	-
Parti Socialiste	24	1	23	76	42	34	-
Europe Ecologie Les Verts	61	12	49	39	23	16	-
La République en Marche	54	3	51	46	29	17	-
MoDem (*)	94	57	37	6	4	2	-
Droite							
Les Républicains	84	40	44	16	7	9	-
Debout La France (*)	58	17	41	42	27	15	-
Les Républicains	60	17	43	40	27	13	-
Debout La France (*)	44	-	44	56	34	22	-
Rassemblement National	25	3	22	75	35	40	-
Aucune formation politique	45	8	37	54	23	31	1
VOTE A LA PRESIDENTIELLE 2017 (1er tour)							
Jean-Luc Mélenchon	38	8	30	62	33	29	-
Benoît Hamon	65	6	59	35	28	7	-
Emmanuel Macron	84	36	48	16	11	5	-
François Fillon	70	29	41	30	22	8	-
Nicolas Dupont-Aignan (*)	39	1	38	61	32	29	-
Marine Le Pen	28	4	24	72	36	36	-

(*) Effectifs inférieurs à 40 individus : ces résultats sont à interpréter avec prudence en raison de la faiblesse des effectifs

Les traits d'image associés au président de la République

Renouvelle la fonction présidentielle

	TOTAL Cor- respond bien (%)	Correspond très bien (%)	Correspond assez bien (%)	TOTAL Cor- respond mal (%)	Correspond assez mal (%)	Correspond très mal (%)	Nsp (%)
ENSEMBLE	43	10	33	57	28	29	-
SEXE DE L'INTERVIEWE(E)							
Homme	42	12	30	58	28	30	-
Femme	44	8	36	56	28	28	-
AGE DE L'INTERVIEWE(E)							
Moins de 35 ans							
18 à 24 ans	55	5	50	45	25	20	-
25 à 34 ans	36	8	28	64	33	31	-
35 ans et plus							
35 à 49 ans	42	11	31	58	28	30	-
50 à 64 ans	38	8	30	61	31	30	1
65 ans et plus	34	9	25	66	29	37	-
65 ans et plus	54	17	37	46	23	23	-
PROFESSION DE L'INTERVIEWE(E)							
Artisan ou commerçant (*)	40	6	34	60	27	33	-
Profession libérale, cadre supérieur	47	12	35	53	35	18	-
Profession intermédiaire	38	9	29	62	31	31	-
Employé	41	4	37	59	35	24	-
Ouvrier	25	6	19	75	27	48	-
Retraité	52	16	36	48	24	24	-
Autre inactif	48	11	37	51	21	30	1
NIVEAU D'EDUCATION							
Pas de diplôme (*)	29	5	24	71	11	60	-
CEP / BEPC / CAP / BEP	42	10	32	57	27	30	1
Baccalauréat	41	10	31	59	31	28	-
Bac + 2 ans, niveau bac + 2	43	9	34	57	32	25	-
Diplôme supérieur	51	13	38	49	32	17	-
TAILLE D'UNITE URBAINE							
Communes rurales	36	7	29	64	33	31	-
Communes urbaines de province	44	11	33	56	26	30	-
Agglomération parisienne	49	13	36	51	29	22	-
PROXIMITE POLITIQUE							
Gauche							
La France Insoumise	34	5	29	66	36	30	-
Parti Socialiste	14	1	13	86	38	48	-
Parti Socialiste	45	8	37	55	30	25	-
Europe Ecologie Les Verts	36	6	30	64	37	27	-
La République en Marche	90	44	46	10	8	2	-
MoDem (*)	72	18	54	26	14	12	2
Droite							
Les Républicains	53	9	44	47	26	21	-
Les Républicains	56	9	47	44	23	21	-
Debout La France (*)	34	-	34	66	49	17	-
Rassemblement National	17	3	14	83	35	48	-
Aucune formation politique	37	4	33	62	26	36	1
VOTE A LA PRESIDENTIELLE 2017 (1er tour)							
Jean-Luc Mélenchon	20	5	15	80	36	44	-
Benoît Hamon	37	7	30	62	36	26	1
Emmanuel Macron	78	29	49	22	14	8	-
François Fillon	66	15	51	34	18	16	-
Nicolas Dupont-Aignan (*)	39	1	38	61	28	33	-
Marine Le Pen	18	2	16	82	45	37	-

(*) Effectifs inférieurs à 40 individus : ces résultats sont à interpréter avec prudence en raison de la faiblesse des effectifs

Les traits d'image associés au président de la République

Mène une bonne politique économique

	TOTAL Cor- respond bien (%)	Correspond très bien (%)	Correspond assez bien (%)	TOTAL Cor- respond mal (%)	Correspond assez mal (%)	Correspond très mal (%)	Nsp (%)
ENSEMBLE	39	8	31	61	34	27	-
SEXE DE L'INTERVIEWE(E)							
Homme	39	10	29	61	33	28	-
Femme	39	7	32	61	35	26	-
AGE DE L'INTERVIEWE(E)							
Moins de 35 ans							
18 à 24 ans	39	9	30	61	33	28	-
25 à 34 ans	42	8	34	58	32	26	-
35 ans et plus							
35 à 49 ans	38	8	30	62	35	27	-
50 à 64 ans	40	8	32	59	36	23	1
65 ans et plus	27	6	21	73	40	33	-
65 ans et plus	48	12	36	52	26	26	-
PROFESSION DE L'INTERVIEWE(E)							
Artisan ou commerçant (*)	33	4	29	67	32	35	-
Profession libérale, cadre supérieur	51	16	35	49	32	17	-
Profession intermédiaire	37	5	32	63	36	27	-
Employé	31	4	27	69	42	27	-
Ouvrier	31	4	27	69	35	34	-
Retraité	44	11	33	56	30	26	-
Autre inactif	43	14	29	56	28	28	1
NIVEAU D'EDUCATION							
Pas de diplôme (*)	29	5	24	71	22	49	-
CEP / BEPC / CAP / BEP	35	8	27	65	37	28	-
Baccalauréat	39	7	32	61	36	25	-
Bac + 2 ans, niveau bac + 2	39	8	31	61	36	25	-
Diplôme supérieur	52	12	40	48	28	20	-
TAILLE D'UNITE URBAINE							
Communes rurales	32	5	27	68	38	30	-
Communes urbaines de province	40	9	31	60	32	28	-
Agglomération parisienne	46	12	34	54	32	22	-
PROXIMITE POLITIQUE							
Gauche							
La France Insoumise	27	3	24	73	42	31	-
Parti Socialiste	11	2	9	89	49	40	-
Parti Socialiste	30	2	28	70	49	21	-
Europe Ecologie Les Verts	35	2	33	65	34	31	-
La République en Marche							
MoDem (*)	93	43	50	7	4	3	-
Droite							
Les Républicains	75	12	63	25	13	12	-
Les Républicains	42	5	37	58	34	24	-
Les Républicains	47	7	40	53	32	21	-
Debout La France (*)	15	-	15	85	57	28	-
Rassemblement National							
Aucune formation politique	19	4	15	81	38	43	-
Aucune formation politique	32	3	29	67	37	30	1
VOTE A LA PRESIDENTIELLE 2017 (1er tour)							
Jean-Luc Mélenchon	18	3	15	82	40	42	-
Benoît Hamon	28	1	27	71	55	16	1
Emmanuel Macron	77	25	52	23	18	5	-
François Fillon	61	13	48	39	24	15	-
Nicolas Dupont-Aignan (*)	26	1	25	74	59	15	-
Marine Le Pen	16	3	13	84	50	34	-

(*) Effectifs inférieurs à 40 individus : ces résultats sont à interpréter avec prudence en raison de la faiblesse des effectifs

Les traits d'image associés au président de la République

A une vision pour l'avenir des Français

	TOTAL Cor- respond bien (%)	Correspond très bien (%)	Correspond assez bien (%)	TOTAL Cor- respond mal (%)	Correspond assez mal (%)	Correspond très mal (%)	Nsp (%)
ENSEMBLE	38	10	28	62	32	30	-
SEXE DE L'INTERVIEWE(E)							
Homme	37	11	26	63	34	29	-
Femme	38	8	30	62	31	31	-
AGE DE L'INTERVIEWE(E)							
Moins de 35 ans							
18 à 24 ans	44	12	32	56	33	23	-
25 à 34 ans	40	10	30	60	30	30	-
35 ans et plus							
35 à 49 ans	36	9	27	64	33	31	-
50 à 64 ans	35	8	27	64	33	31	1
65 ans et plus	28	7	21	72	35	37	-
65 ans et plus	45	12	33	55	29	26	-
PROFESSION DE L'INTERVIEWE(E)							
Artisan ou commerçant (*)	33	5	28	67	34	33	-
Profession libérale, cadre supérieur	56	17	39	44	25	19	-
Profession intermédiaire	37	8	29	63	36	27	-
Employé	29	3	26	71	36	35	-
Ouvrier	20	4	16	79	37	42	1
Retraité	42	11	31	58	31	27	-
Autre inactif	45	17	28	54	26	28	1
NIVEAU D'EDUCATION							
Pas de diplôme (*)	31	5	26	69	17	52	-
CEP / BEPC / CAP / BEP	31	9	22	68	35	33	1
Baccalauréat	38	8	30	62	29	33	-
Bac + 2 ans, niveau bac + 2	39	8	31	61	35	26	-
Diplôme supérieur	56	16	40	44	30	14	-
TAILLE D'UNITE URBAINE							
Communes rurales	31	6	25	69	38	31	-
Communes urbaines de province	38	9	29	62	31	31	-
Agglomération parisienne	47	17	30	53	28	25	-
PROXIMITE POLITIQUE							
Gauche							
La France Insoumise	30	5	25	70	39	31	-
Parti Socialiste	19	5	14	81	34	47	-
Parti Socialiste	27	10	17	71	47	24	2
Europe Ecologie Les Verts	40	3	37	60	33	27	-
La République en Marche	93	42	51	7	5	2	-
MoDem (*)	65	17	48	35	14	21	-
Droite							
Les Républicains	40	7	33	60	38	22	-
Les Républicains	41	7	34	59	42	17	-
Debout La France (*)	20	-	20	80	44	36	-
Rassemblement National	13	3	10	87	38	49	-
Aucune formation politique	31	4	27	68	31	37	1
VOTE A LA PRESIDENTIELLE 2017 (1er tour)							
Jean-Luc Mélenchon	21	4	17	79	37	42	-
Benoît Hamon	23	6	17	77	49	28	-
Emmanuel Macron	75	26	49	25	19	6	-
François Fillon	57	13	44	43	30	13	-
Nicolas Dupont-Aignan (*)	29	2	27	71	29	42	-
Marine Le Pen	13	2	11	86	44	42	1

(*) Effectifs inférieurs à 40 individus : ces résultats sont à interpréter avec prudence en raison de la faiblesse des effectifs

Les traits d'image associés au président de la République

Est proche des préoccupations des Français

	TOTAL Cor- respond bien (%)	Correspond très bien (%)	Correspond assez bien (%)	TOTAL Cor- respond mal (%)	Correspond assez mal (%)	Correspond très mal (%)	Nsp (%)
ENSEMBLE	29	6	23	71	33	38	-
SEXE DE L'INTERVIEWE(E)							
Homme	30	7	23	70	33	37	-
Femme	30	6	24	70	31	39	-
AGE DE L'INTERVIEWE(E)							
Moins de 35 ans							
18 à 24 ans	40	3	37	60	29	31	-
25 à 34 ans	29	7	22	71	33	38	-
35 ans et plus							
35 à 49 ans	28	6	22	72	33	39	-
50 à 64 ans	21	5	16	79	33	46	-
65 ans et plus	36	9	27	64	31	33	-
PROFESSION DE L'INTERVIEWE(E)							
Artisan ou commerçant (*)	36	3	33	64	26	38	-
Profession libérale, cadre supérieur	38	5	33	62	36	26	-
Profession intermédiaire	26	5	21	74	35	39	-
Employé	21	4	17	79	39	40	-
Ouvrier	20	3	17	80	28	52	-
Retraité	35	9	26	65	30	35	-
Autre inactif	36	11	25	62	29	33	2
NIVEAU D'EDUCATION							
Pas de diplôme (*)	18	5	13	82	26	56	-
CEP / BEPC / CAP / BEP	30	7	23	70	31	39	-
Baccalauréat	30	6	24	70	30	40	-
Bac + 2 ans, niveau bac + 2	26	5	21	74	40	34	-
Diplôme supérieur	38	6	32	62	35	27	-
TAILLE D'UNITE URBAINE							
Communes rurales	28	5	23	72	33	39	-
Communes urbaines de province	28	6	22	72	32	40	-
Agglomération parisienne	38	8	30	62	32	30	-
PROXIMITE POLITIQUE							
Gauche							
La France Insoumise	10	-	10	89	32	57	1
Parti Socialiste	22	3	19	78	47	31	-
Europe Ecologie Les Verts	20	2	18	80	35	45	-
La République en Marche							
MoDem (*)	42	9	33	58	36	22	-
Droite							
Les Républicains	33	8	25	67	35	32	-
Debout La France (*)	26	3	23	74	26	48	-
Rassemblement National							
Aucune formation politique	10	3	7	90	33	57	-
VOTE A LA PRESIDENTIELLE 2017 (1er tour)							
Jean-Luc Mélenchon	12	2	10	88	34	54	-
Benoît Hamon	16	3	13	83	48	35	1
Emmanuel Macron	60	17	43	40	26	14	-
François Fillon	49	9	40	51	28	23	-
Nicolas Dupont-Aignan (*)	17	2	15	83	39	44	-
Marine Le Pen	11	3	8	89	36	53	-

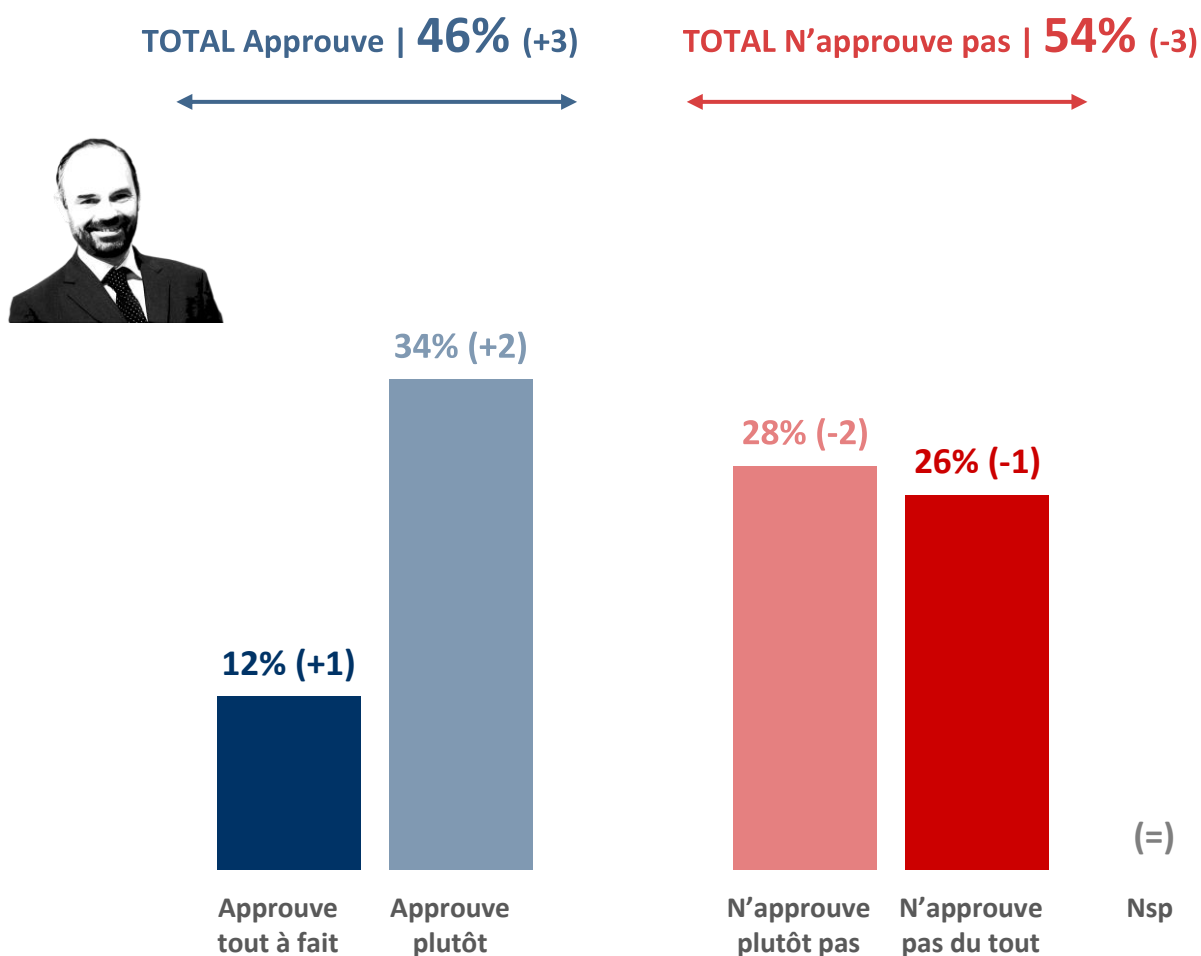
(*) Effectifs inférieurs à 40 individus : ces résultats sont à interpréter avec prudence en raison de la faiblesse des effectifs

- 2.1.2 -

Le Premier ministre

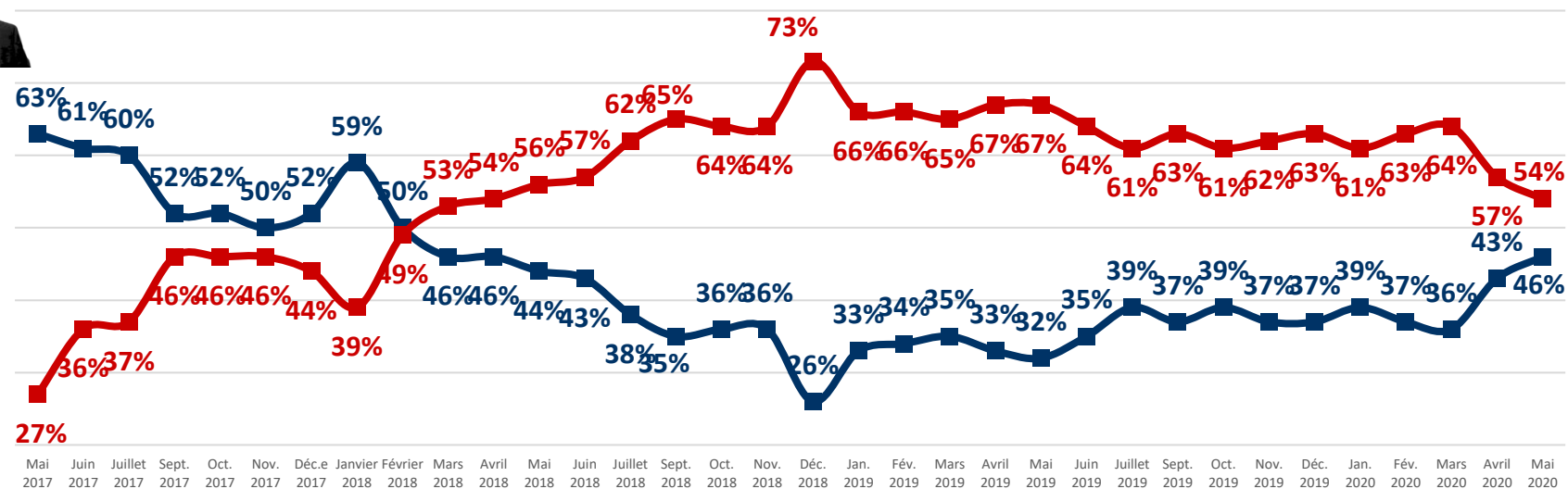
L'approbation de l'action d'Edouard Philippe comme Premier ministre

Question : Approuvez-vous ou n'approuvez-vous pas l'action d'Edouard Philippe
comme Premier ministre ?



L'évolution de la cote d'approbation de l'action d'Edouard Philippe comme Premier ministre

Question : Approuvez-vous ou n'approuvez-vous pas l'action d'Edouard Philippe comme Premier ministre ?



■ TOTAL Approuve
■ TOTAL N'approuve pas

L'approbation de l'action d'Edouard Philippe comme Premier ministre

	TOTAL Approuve (%)	Approuve tout à fait (%)	Approuve plutôt (%)	TOTAL N'ap- prouve pas (%)	N'approuve plutôt pas (%)	N'approuve pas du tout (%)	Nsp (%)
ENSEMBLE	46	12	34	54	28	26	-
SEXE DE L'INTERVIEWE(E)							
Homme	43	12	31	57	27	30	-
Femme	48	12	36	52	30	22	-
AGE DE L'INTERVIEWE(E)							
Moins de 35 ans							
18 à 24 ans	60	7	53	40	28	12	-
25 à 34 ans	43	7	36	57	29	28	-
35 ans et plus							
35 à 49 ans	42	12	30	57	28	29	1
50 à 64 ans	36	7	29	64	32	32	-
65 ans et plus	53	20	33	47	25	22	-
PROFESSION DE L'INTERVIEWE(E)							
Artisan ou commerçant (*)	36	5	31	64	20	44	-
Profession libérale, cadre supérieur	57	13	44	43	23	20	-
Profession intermédiaire	46	7	39	54	29	25	-
Employé	47	8	39	53	35	18	-
Ouvrier	28	5	23	72	38	34	-
Retraité	49	18	31	51	24	27	-
Autre inactif	49	16	33	50	25	25	1
NIVEAU D'EDUCATION							
Pas de diplôme (*)	34	13	21	66	26	40	-
CEP / BEPC / CAP / BEP	43	12	31	57	29	28	-
Baccalauréat	47	10	37	53	30	23	-
Bac + 2 ans, niveau bac + 2	48	10	38	52	29	23	-
Diplôme supérieur	56	15	41	44	24	20	-
TAILLE D'UNITE URBAINE							
Communes rurales	39	7	32	61	35	26	-
Communes urbaines de province	46	12	34	54	27	27	-
Agglomération parisienne	51	17	34	49	26	23	-
PROXIMITE POLITIQUE							
Gauche							
La France Insoumise	21	3	18	79	38	41	-
Parti Socialiste	34	7	27	66	42	24	-
Europe Ecologie Les Verts	35	6	29	65	36	29	-
La République en Marche	94	48	46	6	4	2	-
MoDem (*)	74	18	56	26	17	9	-
Droite							
Les Républicains	54	11	43	45	29	16	1
Debout La France (*)	23	3	20	77	55	22	-
Rassemblement National	22	3	19	78	34	44	-
Aucune formation politique	43	6	37	56	27	29	1
VOTE A LA PRESIDENTIELLE 2017 (1er tour)							
Jean-Luc Mélenchon	19	3	16	81	38	43	-
Benoît Hamon	36	3	33	64	44	20	-
Emmanuel Macron	80	31	49	20	14	6	-
François Fillon	67	22	45	33	19	14	-
Nicolas Dupont-Aignan (*)	30	4	26	68	33	35	2
Marine Le Pen	25	2	23	75	37	38	-

(*) Effectifs inférieurs à 40 individus : ces résultats sont à interpréter avec prudence en raison de la faiblesse des effectifs

Les traits d'image associés au Premier ministre

Question : Pour chacune des appréciations suivantes, dites-moi si elle correspond bien ou mal à l'idée que vous vous faites d'Edouard Philippe comme Premier ministre ?



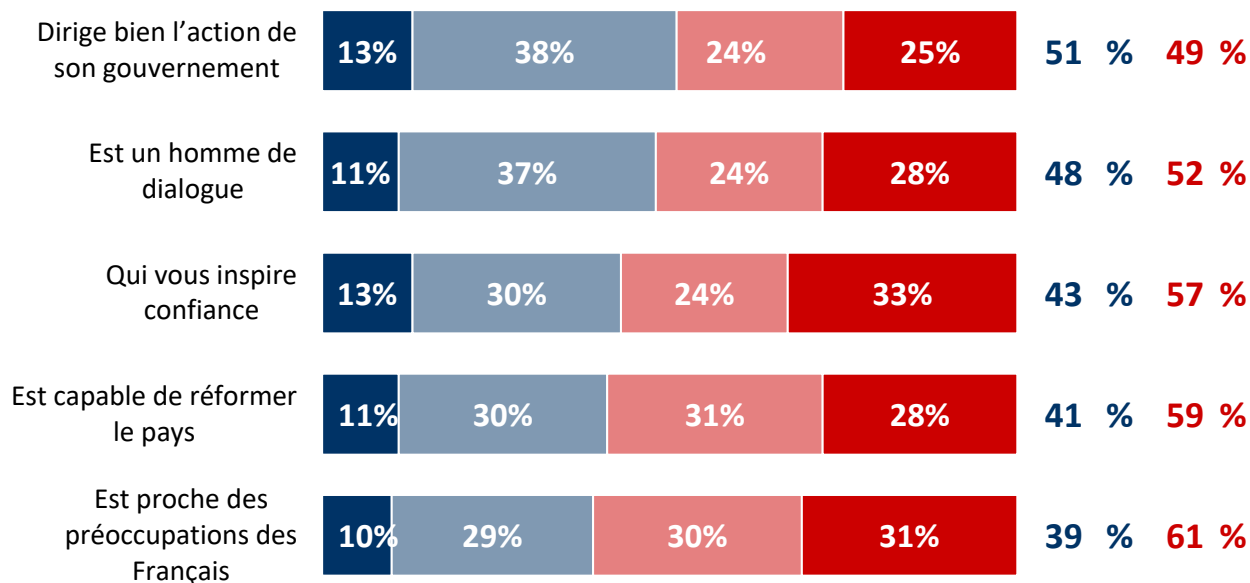
■ Correspond très bien
■ Correspond assez bien

■ Correspond assez mal
■ Correspond très mal

■ Ne se prononce pas

TOTAL
Corres-
pond bien

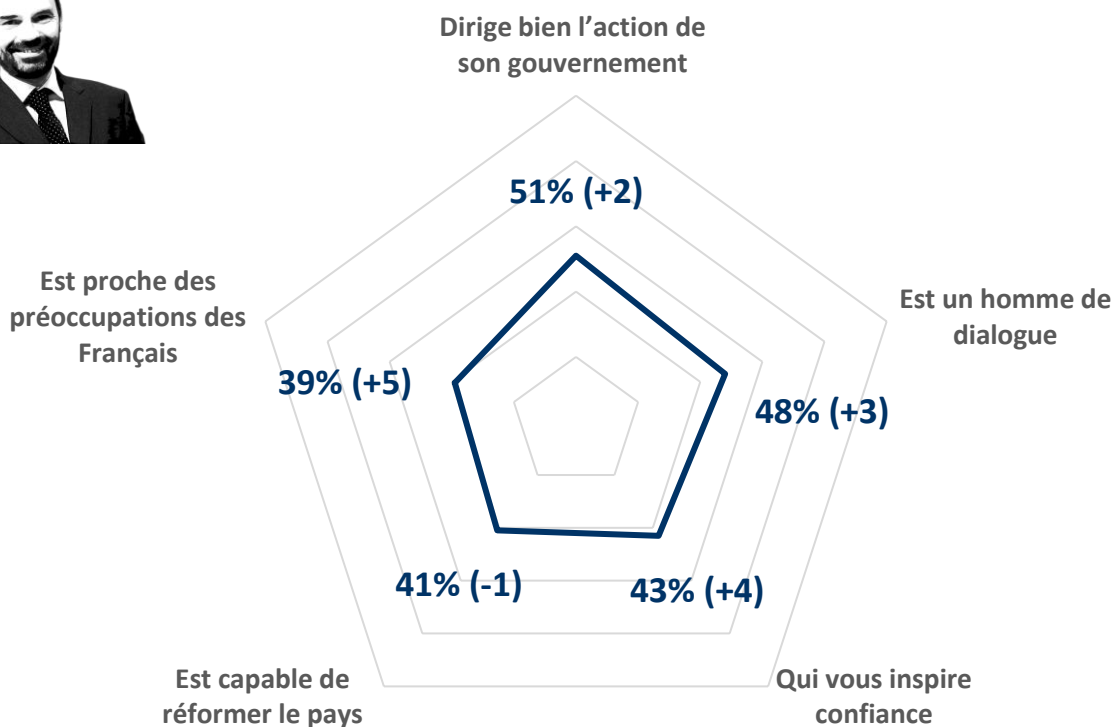
TOTAL
Corres-
pond mal



Les traits d'image associés au Premier ministre

Question : Pour chacune des appréciations suivantes, dites-moi si elle correspond bien ou mal à l'idée que vous vous faites d'Edouard Philippe comme Premier Ministre ?

- Récapitulatif Total « Correspond bien » -



Les traits d'image associés au Premier ministre

Dirige bien l'action de son gouvernement

	TOTAL Cor- respond bien (%)	Correspond très bien (%)	Correspond assez bien (%)	TOTAL Cor- respond mal (%)	Correspond assez mal (%)	Correspond très mal (%)	Nsp (%)
ENSEMBLE	51	13	38	49	24	25	-
SEXE DE L'INTERVIEWE(E)							
Homme	51	14	37	49	22	27	-
Femme	51	13	38	49	26	23	-
AGE DE L'INTERVIEWE(E)							
Moins de 35 ans							
18 à 24 ans	52	12	40	48	30	18	-
25 à 34 ans	45	8	37	55	25	30	-
35 ans et plus							
35 à 49 ans	52	14	38	48	23	25	-
50 à 64 ans	45	9	36	54	25	29	1
65 ans et plus	49	12	37	51	24	27	-
65 ans et plus	60	22	38	40	21	19	-
PROFESSION DE L'INTERVIEWE(E)							
Artisan ou commerçant (*)	42	14	28	58	22	36	-
Profession libérale, cadre supérieur	60	19	41	40	21	19	-
Profession intermédiaire	49	8	41	51	26	25	-
Employé	52	7	45	48	30	18	-
Ouvrier	33	4	29	67	28	39	-
Retraité	58	19	39	42	20	22	-
Autre inactif	48	20	28	51	23	28	1
NIVEAU D'EDUCATION							
Pas de diplôme (*)	34	14	20	66	13	53	-
CEP / BEPC / CAP / BEP	51	15	36	49	23	26	-
Baccalauréat	50	10	40	50	28	22	-
Bac + 2 ans, niveau bac + 2	51	11	40	49	26	23	-
Diplôme supérieur	57	15	42	43	28	15	-
TAILLE D'UNITE URBAINE							
Communes rurales	44	9	35	56	31	25	-
Communes urbaines de province	52	14	38	48	22	26	-
Agglomération parisienne	55	17	38	45	25	20	-
PROXIMITE POLITIQUE							
Gauche							
La France Insoumise	43	10	33	57	31	26	-
Parti Socialiste	23	5	18	77	30	47	-
Parti Socialiste	50	6	44	50	34	16	-
Europe Ecologie Les Verts	42	7	35	58	33	25	-
La République en Marche	95	47	48	5	3	2	-
MoDem (*)	82	32	50	18	6	12	-
Droite							
Les Républicains	57	13	44	43	25	18	-
Les Républicains	59	16	43	41	25	16	-
Debout La France (*)	43	-	43	57	37	20	-
Rassemblement National	31	5	26	69	32	37	-
Aucune formation politique	43	5	38	56	23	33	1
VOTE A LA PRESIDENTIELLE 2017 (1er tour)							
Jean-Luc Mélenchon	31	7	24	69	32	37	-
Benoît Hamon	47	4	43	53	42	11	-
Emmanuel Macron	84	33	51	16	9	7	-
François Fillon	68	24	44	32	19	13	-
Nicolas Dupont-Aignan (*)	51	1	50	49	14	35	-
Marine Le Pen	28	3	25	72	36	36	-

(*) Effectifs inférieurs à 40 individus : ces résultats sont à interpréter avec prudence en raison de la faiblesse des effectifs

Les traits d'image associés au Premier ministre

Est un homme de dialogue

	TOTAL Cor- respond bien (%)	Correspond très bien (%)	Correspond assez bien (%)	TOTAL Cor- respond mal (%)	Correspond assez mal (%)	Correspond très mal (%)	Nsp (%)
ENSEMBLE	48	11	37	52	24	28	-
SEXE DE L'INTERVIEWE(E)							
Homme	46	11	35	54	24	30	-
Femme	51	12	39	49	24	25	-
AGE DE L'INTERVIEWE(E)							
Moins de 35 ans							
18 à 24 ans	62	16	46	38	22	16	-
25 à 34 ans	47	10	37	53	23	30	-
35 ans et plus							
35 à 49 ans	46	11	35	54	25	29	-
50 à 64 ans	41	5	36	59	26	33	-
65 ans et plus	51	17	34	49	24	25	-
PROFESSION DE L'INTERVIEWE(E)							
Artisan ou commerçant (*)	44	3	41	56	15	41	-
Profession libérale, cadre supérieur	57	13	44	43	21	22	-
Profession intermédiaire	38	7	31	62	40	22	-
Employé	53	10	43	47	26	21	-
Ouvrier	40	4	36	60	22	38	-
Retraité	49	15	34	51	21	30	-
Autre inactif	57	20	37	42	16	26	1
NIVEAU D'EDUCATION							
Pas de diplôme (*)	39	10	29	61	9	52	-
CEP / BEPC / CAP / BEP	48	12	36	52	23	29	-
Baccalauréat	51	11	40	49	25	24	-
Bac + 2 ans, niveau bac + 2	48	8	40	52	29	23	-
Diplôme supérieur	50	15	35	50	29	21	-
TAILLE D'UNITE URBAINE							
Communes rurales	42	5	37	58	27	31	-
Communes urbaines de province	48	11	37	52	23	29	-
Agglomération parisienne	57	21	36	43	24	19	-
PROXIMITE POLITIQUE							
Gauche							
La France Insoumise	43	10	33	57	16	41	-
Parti Socialiste	40	3	37	60	33	27	-
Europe Ecologie Les Verts	38	2	36	62	31	31	-
La République en Marche	92	45	47	8	7	1	-
MoDem (*)	70	22	48	30	18	12	-
Droite							
Les Républicains	53	12	41	47	30	17	-
Debout La France (*)	37	-	37	63	36	27	-
Rassemblement National	33	5	28	67	21	46	-
Aucune formation politique	41	6	35	58	27	31	1
VOTE A LA PRESIDENTIELLE 2017 (1er tour)							
Jean-Luc Mélenchon	27	3	24	73	29	44	-
Benoît Hamon	46	4	42	54	32	22	-
Emmanuel Macron	75	27	48	25	17	8	-
François Fillon	66	23	43	34	21	13	-
Nicolas Dupont-Aignan (*)	40	2	38	60	20	40	-
Marine Le Pen	39	6	33	61	20	41	-

(*) Effectifs inférieurs à 40 individus : ces résultats sont à interpréter avec prudence en raison de la faiblesse des effectifs

Les traits d'image associés au Premier ministre

Qui vous inspire confiance

	TOTAL Cor- respond bien (%)	Correspond très bien (%)	Correspond assez bien (%)	TOTAL Cor- respond mal (%)	Correspond assez mal (%)	Correspond très mal (%)	Nsp (%)
ENSEMBLE	43	13	30	57	24	33	-
SEXE DE L'INTERVIEWE(E)							
Homme	42	14	28	58	23	35	-
Femme	44	13	31	56	24	32	-
AGE DE L'INTERVIEWE(E)							
Moins de 35 ans							
18 à 24 ans	51	14	37	49	22	27	-
25 à 34 ans	40	6	34	60	26	34	-
35 ans et plus							
35 à 49 ans	43	15	28	57	23	34	-
50 à 64 ans	40	12	28	59	24	35	1
65 ans et plus	33	8	25	67	26	41	-
65 ans et plus	54	24	30	46	20	26	-
PROFESSION DE L'INTERVIEWE(E)							
Artisan ou commerçant (*)	38	8	30	62	13	49	-
Profession libérale, cadre supérieur	54	14	40	46	21	25	-
Profession intermédiaire	41	7	34	59	28	31	-
Employé	40	9	31	60	31	29	-
Ouvrier	23	5	18	77	30	47	-
Retraité	51	22	29	49	19	30	-
Autre inactif	46	18	28	53	17	36	1
NIVEAU D'EDUCATION							
Pas de diplôme (*)	24	13	11	76	19	57	-
CEP / BEPC / CAP / BEP	41	15	26	59	22	37	-
Baccalauréat	42	12	30	58	27	31	-
Bac + 2 ans, niveau bac + 2	46	10	36	54	26	28	-
Diplôme supérieur	55	15	40	45	25	20	-
TAILLE D'UNITE URBAINE							
Communes rurales	35	8	27	65	30	35	-
Communes urbaines de province	44	13	31	56	20	36	-
Agglomération parisienne	51	22	29	49	29	20	-
PROXIMITE POLITIQUE							
Gauche							
La France Insoumise	32	8	24	68	31	37	-
Parti Socialiste	18	4	14	82	32	50	-
Parti Socialiste	35	6	29	65	40	25	-
Europe Ecologie Les Verts	33	5	28	67	26	41	-
La République en Marche	93	54	39	7	5	2	-
MoDem (*)	78	22	56	22	13	9	-
Droite							
Les Républicains	53	11	42	47	22	25	-
Les Républicains	58	12	46	42	21	21	-
Debout La France (*)	26	-	26	74	34	40	-
Rassemblement National	19	5	14	81	25	56	-
Aucune formation politique	35	6	29	64	25	39	1
VOTE A LA PRESIDENTIELLE 2017 (1er tour)							
Jean-Luc Mélenchon	17	6	11	83	35	48	-
Benoît Hamon	35	4	31	65	37	28	-
Emmanuel Macron	78	33	45	22	12	10	-
François Fillon	71	27	44	29	13	16	-
Nicolas Dupont-Aignan (*)	29	1	28	71	35	36	-
Marine Le Pen	21	3	18	79	27	52	-

(*) Effectifs inférieurs à 40 individus : ces résultats sont à interpréter avec prudence en raison de la faiblesse des effectifs

Les traits d'image associés au Premier ministre

Est capable de réformer le pays

	TOTAL Cor- respond bien (%)	Correspond très bien (%)	Correspond assez bien (%)	TOTAL Cor- respond mal (%)	Correspond assez mal (%)	Correspond très mal (%)	Nsp (%)
ENSEMBLE	41	11	30	59	31	28	-
SEXE DE L'INTERVIEWE(E)							
Homme	43	12	31	57	29	28	-
Femme	40	10	30	60	32	28	-
AGE DE L'INTERVIEWE(E)							
Moins de 35 ans							
18 à 24 ans	50	12	38	50	27	23	-
25 à 34 ans	36	6	30	64	34	30	-
35 ans et plus							
35 à 49 ans	42	12	30	58	30	28	-
50 à 64 ans	40	11	29	59	29	30	1
65 ans et plus	34	7	27	66	34	32	-
65 ans et plus	50	19	31	50	28	22	-
PROFESSION DE L'INTERVIEWE(E)							
Artisan ou commerçant (*)	37	6	31	63	17	46	-
Profession libérale, cadre supérieur	47	12	35	53	30	23	-
Profession intermédiaire	42	7	35	58	31	27	-
Employé	36	8	28	64	42	22	-
Ouvrier	28	3	25	72	32	40	-
Retraité	47	16	31	53	29	24	-
Autre inactif	51	19	32	48	19	29	1
NIVEAU D'EDUCATION							
Pas de diplôme (*)	29	10	19	71	18	53	-
CEP / BEPC / CAP / BEP	40	13	27	60	30	30	-
Baccalauréat	40	9	31	60	36	24	-
Bac + 2 ans, niveau bac + 2	43	8	35	56	32	24	1
Diplôme supérieur	51	11	40	49	30	19	-
TAILLE D'UNITE URBAINE							
Communes rurales	36	6	30	64	39	25	-
Communes urbaines de province	42	12	30	58	27	31	-
Agglomération parisienne	46	14	32	54	31	23	-
PROXIMITE POLITIQUE							
Gauche							
La France Insoumise	32	8	24	68	35	33	-
Parti Socialiste	24	5	19	76	34	42	-
Parti Socialiste	34	8	26	66	41	25	-
Europe Ecologie Les Verts	35	5	30	65	32	33	-
La République en Marche	90	39	51	10	9	1	-
MoDem (*)	72	25	47	28	19	9	-
Droite							
Les Républicains	44	9	35	56	38	18	-
Les Républicains	45	10	35	54	39	15	1
Debout La France (*)	34	3	31	66	40	26	-
Rassemblement National	25	8	17	75	33	42	-
Aucune formation politique	35	4	31	64	30	34	1
VOTE A LA PRESIDENTIELLE 2017 (1er tour)							
Jean-Luc Mélenchon	20	3	17	80	35	45	-
Benoît Hamon	37	7	30	63	48	15	-
Emmanuel Macron	71	27	44	29	19	10	-
François Fillon	61	19	42	38	26	12	1
Nicolas Dupont-Aignan (*)	21	4	17	79	54	25	-
Marine Le Pen	23	2	21	77	37	40	-

(*) Effectifs inférieurs à 40 individus : ces résultats sont à interpréter avec prudence en raison de la faiblesse des effectifs

Les traits d'image associés au Premier ministre

Est proche des préoccupations des Français

	TOTAL Cor- respond bien (%)	Correspond très bien (%)	Correspond assez bien (%)	TOTAL Cor- respond mal (%)	Correspond assez mal (%)	Correspond très mal (%)	Nsp (%)
ENSEMBLE	39	10	29	61	30	31	-
SEXE DE L'INTERVIEWE(E)							
Homme	38	10	28	62	30	32	-
Femme	40	10	30	59	30	29	1
AGE DE L'INTERVIEWE(E)							
Moins de 35 ans							
18 à 24 ans	49	8	41	51	33	18	-
25 à 34 ans	36	6	30	64	27	37	-
35 ans et plus							
35 à 49 ans	38	11	27	61	30	31	1
50 à 64 ans	38	9	29	60	28	32	2
65 ans et plus	28	5	23	72	38	34	-
65 ans et plus	46	19	27	54	26	28	-
PROFESSION DE L'INTERVIEWE(E)							
Artisan ou commerçant (*)	41	4	37	59	18	41	-
Profession libérale, cadre supérieur	47	9	38	53	30	23	-
Profession intermédiaire	36	7	29	64	35	29	-
Employé	36	4	32	63	38	25	1
Ouvrier	24	4	20	76	29	47	-
Retraité	45	17	28	55	26	29	-
Autre inactif	43	17	26	56	25	31	1
NIVEAU D'EDUCATION							
Pas de diplôme (*)	26	10	16	74	14	60	-
CEP / BEPC / CAP / BEP	39	13	26	60	30	30	1
Baccalauréat	37	8	29	63	32	31	-
Bac + 2 ans, niveau bac + 2	38	6	32	62	36	26	-
Diplôme supérieur	47	9	38	53	29	24	-
TAILLE D'UNITE URBAINE							
Communes rurales	30	6	24	70	39	31	-
Communes urbaines de province	41	10	31	59	26	33	-
Agglomération parisienne	43	14	29	56	31	25	1
PROXIMITE POLITIQUE							
Gauche							
La France Insoumise	30	7	23	69	30	39	1
Parti Socialiste	19	1	18	81	34	47	-
Parti Socialiste	32	8	24	68	37	31	-
Europe Ecologie Les Verts	28	3	25	70	25	45	2
La République en Marche							
MoDem (*)	88	36	52	12	9	3	-
MoDem (*)							
MoDem (*)	64	18	46	36	24	12	-
Droite							
Les Républicains	42	11	31	58	36	22	-
Les Républicains	46	12	34	54	34	20	-
Debout La France (*)	19	3	16	81	60	21	-
Rassemblement National							
Aucune formation politique	15	3	12	85	42	43	-
Aucune formation politique	35	5	30	64	28	36	1
VOTE A LA PRESIDENTIELLE 2017 (1er tour)							
Jean-Luc Mélenchon	14	3	11	86	35	51	-
Benoît Hamon	31	4	27	69	39	30	-
Emmanuel Macron	72	28	44	28	16	12	-
François Fillon	60	19	41	40	25	15	-
Nicolas Dupont-Aignan (*)	23	4	19	77	40	37	-
Marine Le Pen	18	1	17	82	43	39	-

(*) Effectifs inférieurs à 40 individus : ces résultats sont à interpréter avec prudence en raison de la faiblesse des effectifs

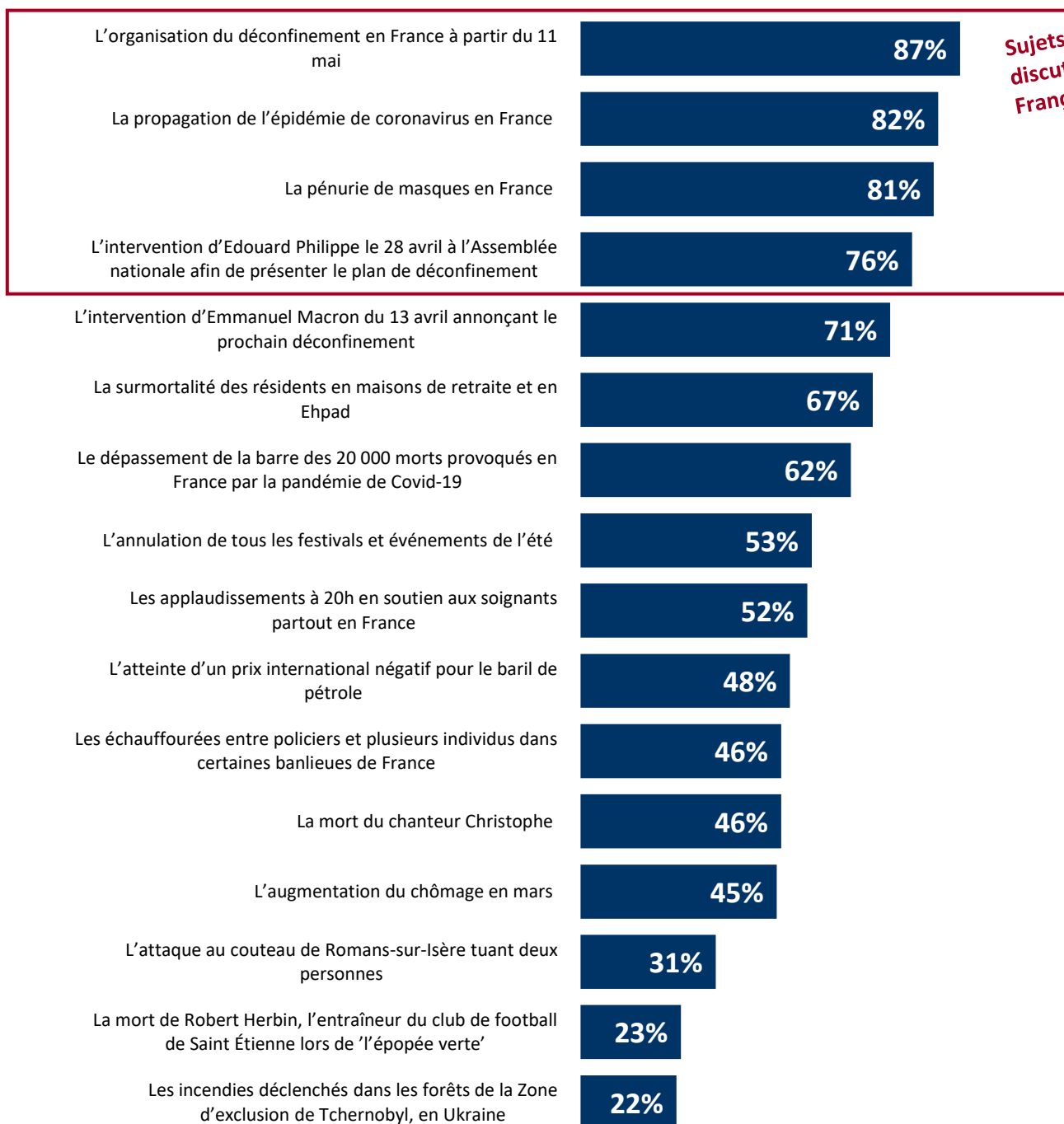
- 2.2 -

Le match des Français

Les conversations des Français

Question : Pour chacun des sujets suivants, a-t-il animé cette semaine vos conversations avec vos proches, chez vous ou au travail ?

% de réponses « Oui »



Les conversations des Français

Réponses « Oui »	L'organisation du déconfinement en France à partir du 11 mai	La propagation de l'épidémie de coronavirus en France	La pénurie de masques en France	L'intervention d'Edouard Philippe le 28 avril à l'Assemblée nationale afin de présenter le plan de déconfinement
	(%)	(%)	(%)	(%)
ENSEMBLE	87	82	81	76
SEXE DE L'INTERVIEWE(E)				
Homme	82	79	77	71
Femme	91	84	84	81
AGE DE L'INTERVIEWE(E)				
Moins de 35 ans				
18 à 24 ans	84	79	74	73
25 à 34 ans	81	74	74	70
35 ans et plus				
35 à 49 ans	88	84	83	78
50 à 64 ans	87	83	87	78
65 ans et plus	89	87	83	80
PROFESSION DE L'INTERVIEWE(E)				
Artisan ou commerçant (*)	89	64	81	76
Profession libérale, cadre supérieur	87	79	78	82
Profession intermédiaire	91	81	80	78
Employé	89	85	82	80
Ouvrier	76	76	73	63
Retraité	89	86	83	77
Autre inactif	83	83	83	77
NIVEAU D'EDUCATION				
Pas de diplôme (*)	65	64	73	59
CEP / BEPC / CAP / BEP	87	84	81	78
Baccalauréat	91	86	84	80
Bac + 2 ans, niveau bac + 2	89	86	78	75
Diplôme supérieur	90	79	82	79
TAILLE D'UNITE URBAINE				
Communes rurales	86	83	80	78
Communes urbaines de province	88	82	83	75
Agglomération parisienne	84	80	74	78
PROXIMITE POLITIQUE				
Gauche				
La France Insoumise	87	88	87	76
Parti Socialiste	96	87	85	82
Europe Ecologie Les Verts	90	81	82	76
La République en Marche				
MoDem (*)	92	87	80	72
Droite				
Les Républicains	92	83	83	80
Debout La France (*)	92	91	87	80
Rassemblement National				
Aucune formation politique	80	84	85	75
VOTE A LA PRESIDENTIELLE 2017 (1er tour)				
Jean-Luc Mélenchon	89	84	80	71
Benoît Hamon	88	81	79	73
Emmanuel Macron	89	84	79	84
François Fillon	94	88	83	83
Nicolas Dupont-Aignan (*)	94	91	91	70
Marine Le Pen	81	83	85	77

(*) Effectifs inférieurs à 40 individus : ces résultats sont à interpréter avec prudence en raison de la faiblesse des effectifs

Les conversations des Français

Réponses « Oui »	L'intervention d'Emmanuel Macron du 13 avril annonçant le prochain déconfinement	La surmortalité des résidents en maisons de retraite et en Ehpad	Le dépassement de la barre des 20 000 morts provoqués en France par la pandémie de Covid-19	L'annulation de tous les festivals et événements de l'été
	(%)	(%)	(%)	(%)
ENSEMBLE	71	67	62	53
SEXE DE L'INTERVIEWE(E)				
Homme	67	61	59	49
Femme	75	72	65	57
AGE DE L'INTERVIEWE(E)				
Moins de 35 ans				
18 à 24 ans	68	58	59	62
25 à 34 ans	69	49	53	50
35 ans et plus				
35 à 49 ans	70	65	57	53
50 à 64 ans	68	68	66	58
65 ans et plus	78	82	70	47
PROFESSION DE L'INTERVIEWE(E)				
Artisan ou commerçant (*)	58	53	65	54
Profession libérale, cadre supérieur	76	63	55	53
Profession intermédiaire	68	63	55	57
Employé	75	68	64	61
Ouvrier	63	52	59	47
Retraité	73	79	67	47
Autre inactif	75	64	65	60
NIVEAU D'EDUCATION				
Pas de diplôme (*)	57	59	66	55
CEP / BEPC / CAP / BEP	71	70	68	54
Baccalauréat	77	71	64	58
Bac + 2 ans, niveau bac + 2	70	60	50	53
Diplôme supérieur	74	65	54	47
TAILLE D'UNITE URBAINE				
Communes rurales	70	68	66	52
Communes urbaines de province	73	67	61	57
Agglomération parisienne	67	66	58	43
PROXIMITE POLITIQUE				
Gauche				
La France Insoumise	70	73	82	63
Parti Socialiste	71	76	66	48
Europe Ecologie Les Verts	75	70	58	60
La République en Marche				
MoDem (*)	79	69	63	46
Droite				
Les Républicains	71	80	56	48
Debout La France (*)	80	76	39	67
Rassemblement National				
Aucune formation politique	67	59	69	57
VOTE A LA PRESIDENTIELLE 2017 (1er tour)				
Jean-Luc Mélenchon	75	70	66	56
Benoît Hamon	74	68	62	50
Emmanuel Macron	76	64	59	54
François Fillon	80	83	65	48
Nicolas Dupont-Aignan (*)	66	58	42	51
Marine Le Pen	66	58	70	59

(*) Effectifs inférieurs à 40 individus : ces résultats sont à interpréter avec prudence en raison de la faiblesse des effectifs

Les conversations des Français

Réponses « Oui »	Les applaudissements à 20h en soutien aux soignants partout en France	L'atteinte d'un prix international négatif pour le baril de pétrole	La mort du chanteur Christophe	Les échauffourées entre policiers et plusieurs individus dans certaines banlieues de France
	(%)	(%)	(%)	(%)
ENSEMBLE	52	48	46	46
SEXE DE L'INTERVIEWE(E)				
Homme	47	51	45	44
Femme	58	44	47	47
AGE DE L'INTERVIEWE(E)				
Moins de 35 ans				
18 à 24 ans	62	42	35	56
25 à 34 ans	46	45	27	29
35 ans et plus				
35 à 49 ans	52	49	52	47
50 à 64 ans	46	44	46	43
65 ans et plus	50	53	55	49
65 ans et plus	61	49	56	50
PROFESSION DE L'INTERVIEWE(E)				
Artisan ou commerçant (*)	39	54	36	22
Profession libérale, cadre supérieur	56	59	49	36
Profession intermédiaire	49	43	48	40
Employé	54	46	42	54
Ouvrier	37	49	37	38
Retraité	59	49	56	50
Autre inactif	57	38	42	51
NIVEAU D'EDUCATION				
Pas de diplôme (*)	49	38	41	46
CEP / BEPC / CAP / BEP	54	48	48	48
Baccalauréat	52	50	46	49
Bac + 2 ans, niveau bac + 2	51	48	41	41
Diplôme supérieur	52	48	50	40
TAILLE D'UNITE URBAINE				
Communes rurales	46	58	47	37
Communes urbaines de province	53	45	47	47
Agglomération parisienne	59	44	44	52
PROXIMITE POLITIQUE				
Gauche				
La France Insoumise	58	51	47	48
Parti Socialiste	63	56	46	54
Europe Ecologie Les Verts	62	55	62	58
La République en Marche	53	47	43	34
MoDem (*)	54	50	61	44
Droite				
Les Républicains	52	54	46	47
Debout La France (*)	58	53	55	52
Les Républicains	63	53	54	55
Debout La France (*)	62	38	48	39
Rassemblement National	48	45	46	49
Aucune formation politique	45	43	36	39
VOTE A LA PRESIDENTIELLE 2017 (1er tour)				
Jean-Luc Mélenchon	52	53	33	40
Benoît Hamon	58	56	50	50
Emmanuel Macron	53	46	52	40
François Fillon	58	50	62	54
Nicolas Dupont-Aignan (*)	50	36	34	44
Marine Le Pen	49	46	49	54

(*) Effectifs inférieurs à 40 individus : ces résultats sont à interpréter avec prudence en raison de la faiblesse des effectifs

Les conversations des Français

Réponses « Oui »	L'augmentation du chômage en mars (%)	L'attaque au couteau de Romans-sur-Isère tuant deux personnes (%)	La mort de Robert Herbin, l'entraîneur du club de football de Saint Étienne lors de 'l'épopée verte' (%)	Les incendies déclenchés dans les forêts de la Zone d'exclusion de Tchernobyl, en Ukraine (%)
ENSEMBLE	45	31	23	22
SEXE DE L'INTERVIEWE(E)				
Homme	46	31	27	21
Femme	44	31	20	24
AGE DE L'INTERVIEWE(E)				
Moins de 35 ans				
18 à 24 ans	31	24	16	27
25 à 34 ans	32	15	9	25
35 ans et plus				
35 à 49 ans	41	30	23	27
50 à 64 ans	54	34	32	22
65 ans et plus	54	42	26	15
PROFESSION DE L'INTERVIEWE(E)				
Artisan ou commerçant (*)	42	32	21	21
Profession libérale, cadre supérieur	39	20	21	19
Profession intermédiaire	42	19	11	22
Employé	45	28	21	24
Ouvrier	38	32	24	26
Retraité	53	41	30	15
Autre inactif	43	33	23	33
NIVEAU D'EDUCATION				
Pas de diplôme (*)	55	38	41	25
CEP / BEPC / CAP / BEP	46	37	25	21
Baccalauréat	46	27	24	26
Bac + 2 ans, niveau bac + 2	44	26	17	23
Diplôme supérieur	39	22	14	22
TAILLE D'UNITE URBAINE				
Communes rurales	43	29	26	21
Communes urbaines de province	46	33	22	22
Agglomération parisienne	45	27	24	25
PROXIMITE POLITIQUE				
Gauche				
La France Insoumise	52	27	23	32
Parti Socialiste	60	23	23	43
Europe Ecologie Les Verts	61	30	27	29
La République en Marche	46	26	12	27
MoDem (*)	41	34	23	19
Droite				
Les Républicains	47	30	28	16
Debout La France (*)	49	32	21	19
Les Républicains	51	39	24	17
Debout La France (*)	40	12	9	30
Rassemblement National	50	46	26	23
Aucune formation politique	36	25	21	19
VOTE A LA PRESIDENTIELLE 2017 (1er tour)				
Jean-Luc Mélenchon	38	23	16	33
Benoît Hamon	49	37	25	35
Emmanuel Macron	43	28	23	22
François Fillon	53	39	21	15
Nicolas Dupont-Aignan (*)	38	22	20	9
Marine Le Pen	46	41	32	19

(*) Effectifs inférieurs à 40 individus : ces résultats sont à interpréter avec prudence en raison de la faiblesse des effectifs