



Les Français et leurs animaux de compagnie : le dilemme de l'été

Sondage Ifop pour Woopets



Contact Ifop :

Jean-Philippe Dubrulle

Département Opinion et Stratégies d'Entreprise

01 72 34 95 45

nom.prenom@ifop.com

Juin 2020

1 | La méthodologie

Etude réalisée par l'Ifop pour [Woopets](#)

Echantillon



L'enquête a été menée auprès d'un échantillon de **3 018** personnes, représentatif de la population française âgée de 18 ans et plus.

Méthodologie



La représentativité de l'échantillon a été assurée par la méthode des quotas (sexe, âge, profession de la personne interrogée) après stratification par région et catégorie d'agglomération.

Mode de recueil



Les interviews ont été réalisées par questionnaire auto-administré en ligne du 29 au 30 juin 2020.

POUR CITER CETTE ETUDE, IL FAUT UTILISER A MINIMA LA FORMULATION SUIVANTE :

« Étude Ifop pour [Woopets](#) réalisée par questionnaire auto-administré en ligne du 29 au 30 juin 2020 auprès d'un échantillon de 3 018 personnes, représentatif de la population âgée de 18 ans et plus résidant en France métropolitaine. »



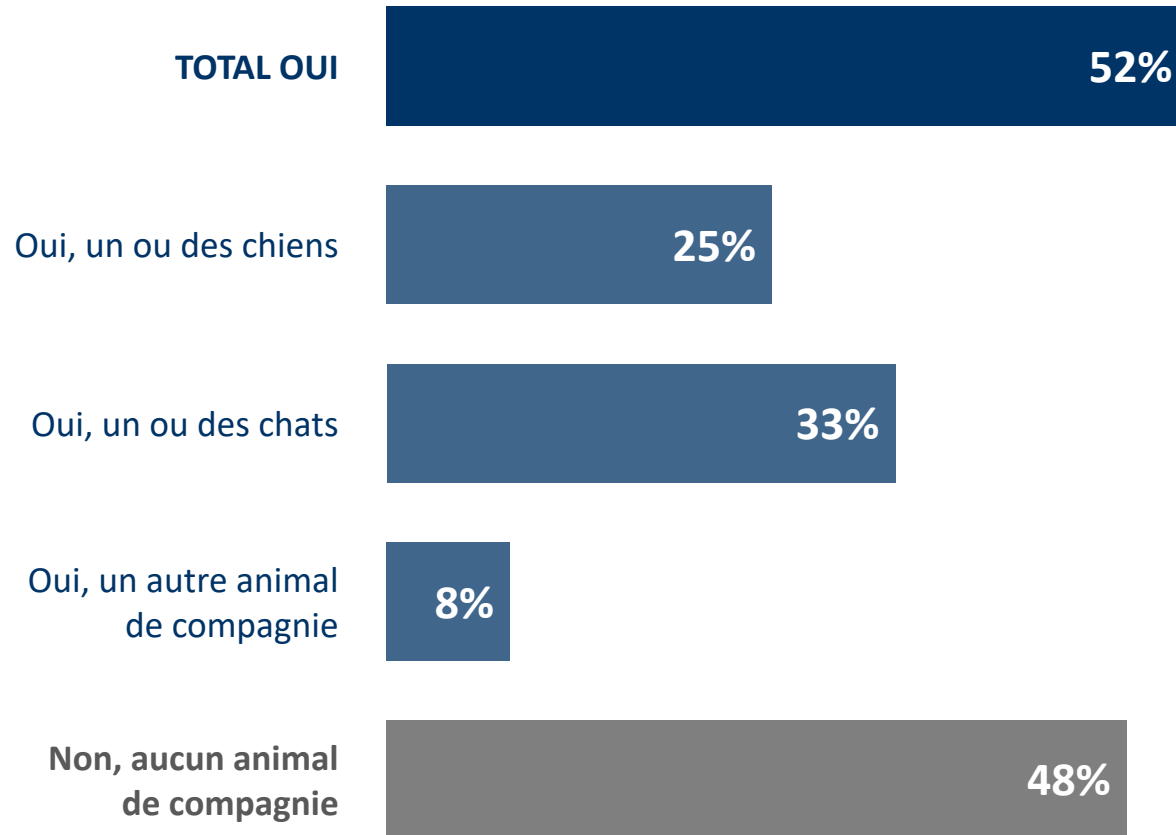
IMPORTANT : Si vous citez cette étude, merci de vous conformer à la [loi du 25 avril 2016](#) qui impose de citer le nom de l'institut de sondage, le nom et la qualité du commanditaire, le nombre des personnes interrogées ainsi que les dates auxquelles il a été procédé aux interrogations. L'Ifop rappelle que « le fait de publier ou laisser publier, diffuser ou laisser diffuser un sondage en violation de la présente loi et des textes réglementaires applicables » est désormais puni d'une **amende de 75 000 €**.

2 | Les résultats de l'étude

A | Les Français, prêts à adopter

QUESTION : Dans votre foyer, avez-vous un animal de compagnie ?

Base : ensemble des Français.



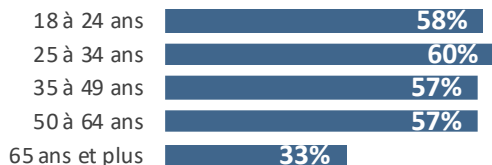
La possession d'animaux de compagnie : le profil des possesseurs d'animaux de compagnie

Note de lecture : Parmi les hommes, 49% possèdent un animal de compagnie, contre 54% chez les femmes.
Pour rappel, la moyenne se situe à 52%.

Sexe



Age



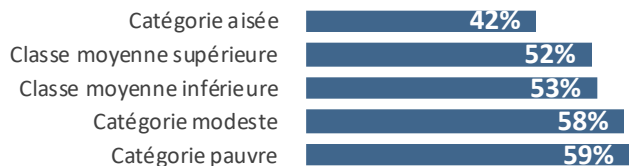
Profession



Taille d'agglomération



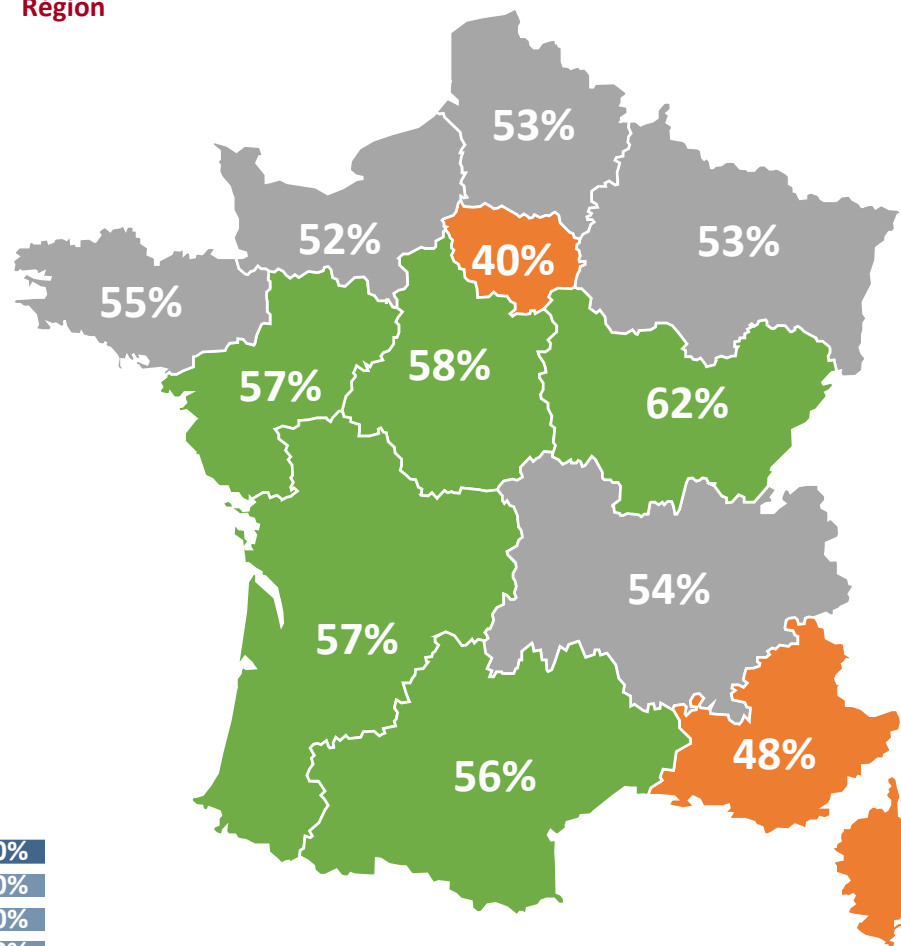
Niveau de vie



Possession d'animal de compagnie



Région



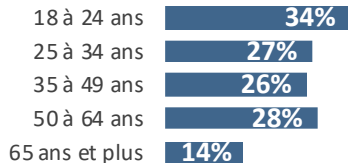
Note de lecture : Parmi les hommes, 23% possèdent un chien, contre 26% chez les femmes.
Pour rappel, la moyenne se situe à 25%.



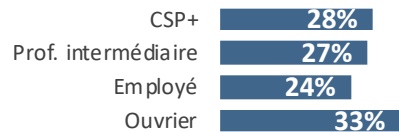
Sexe



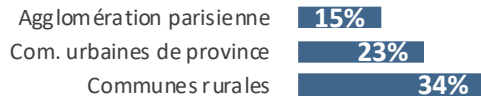
Age




Profession



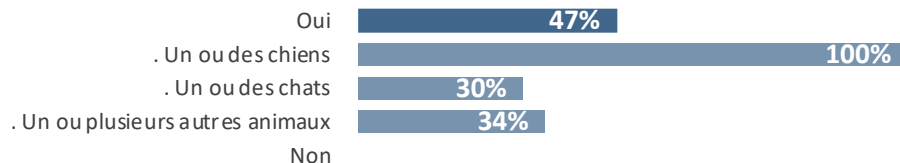
Taille d'agglomération



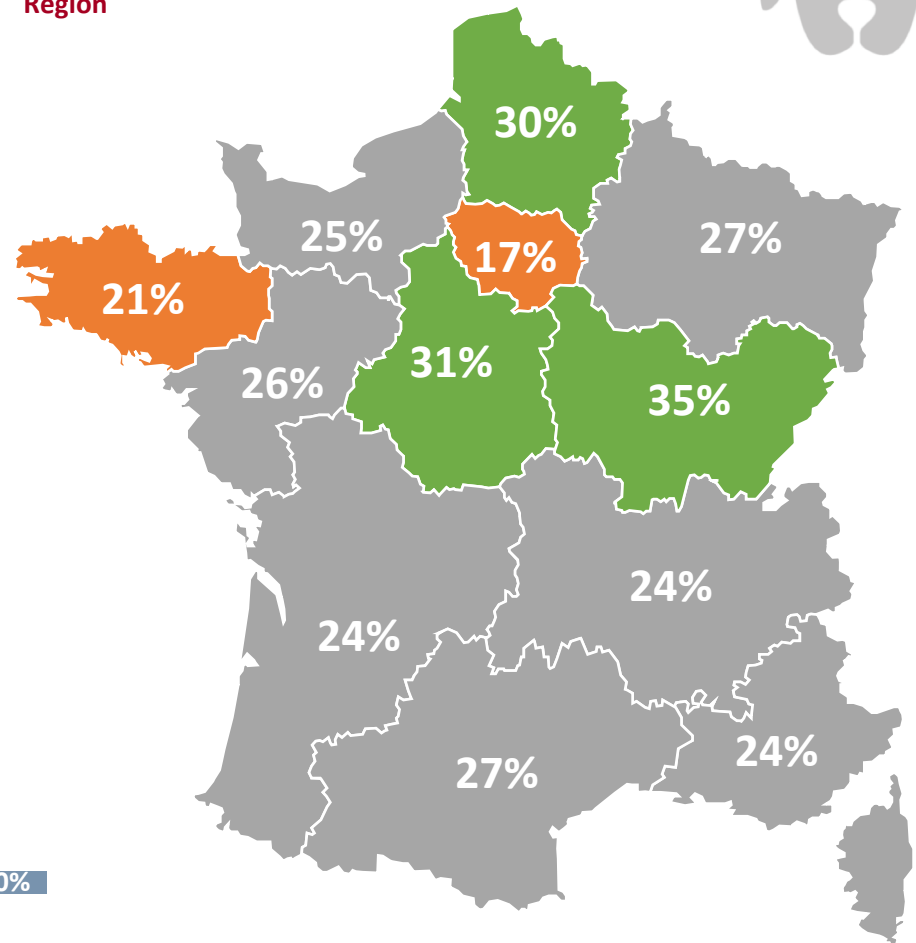
Niveau de vie



Possession d'animal de compagnie



Région



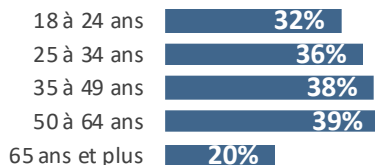
Note de lecture : Parmi les hommes, 31% possèdent un chat, contre 45% chez les femmes.
Pour rappel, la moyenne se situe à **33%**.



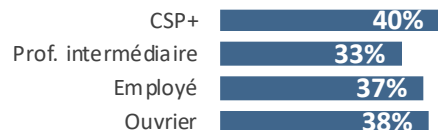
Sexe



Age



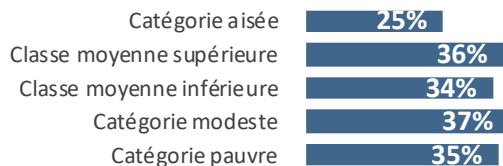
Profession



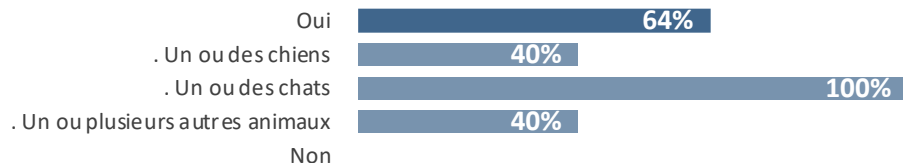
Taille d'agglomération



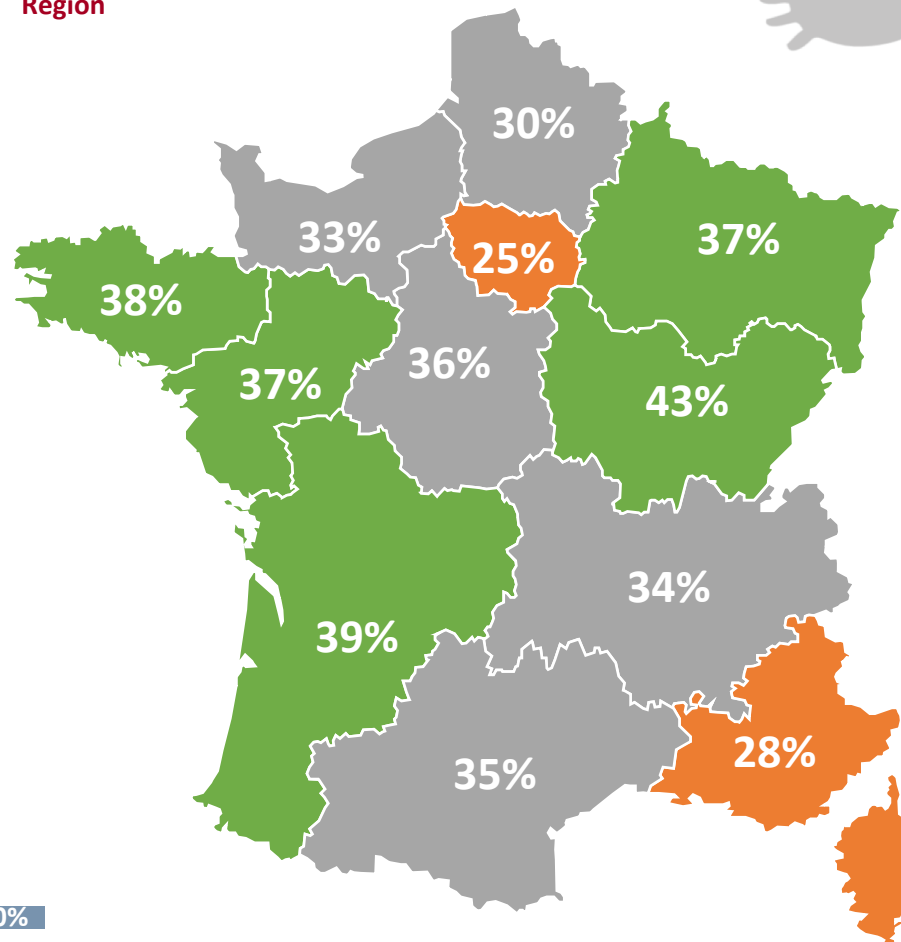
Niveau de vie



Possession d'animal de compagnie

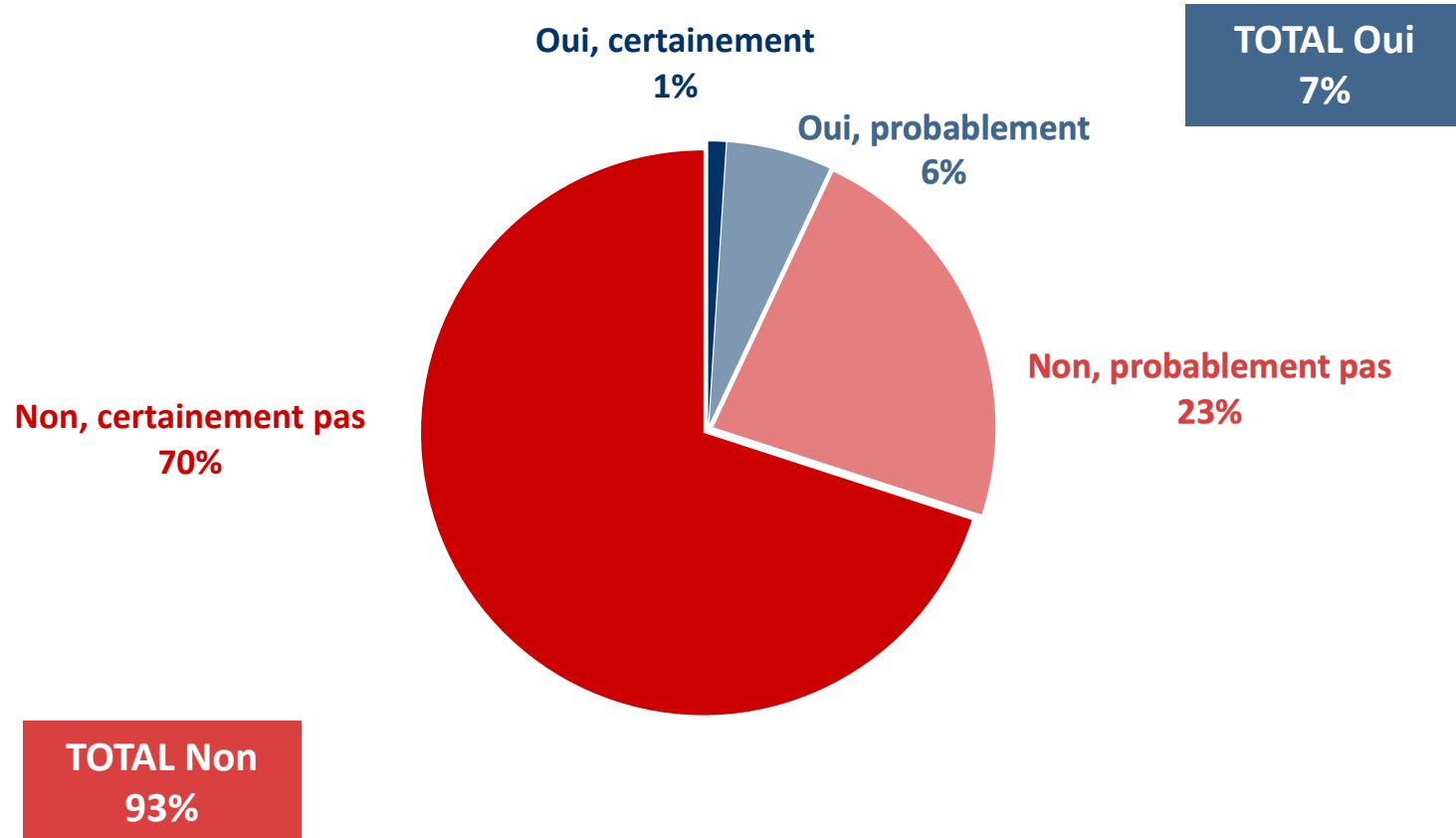


Région



QUESTION : Durant les prochains mois, avez-vous l'intention d'adopter un animal de compagnie ?


Base : ensemble des Français.




Le souhait d'adoption d'un animal de compagnie : le profil des personnes comptant adopter dans les prochains mois

Note de lecture : Parmi les hommes, 9% déclarent avoir l'intention d'adopter dans les prochains mois, contre 7% chez les femmes. Pour rappel, la moyenne se situe à 7%.

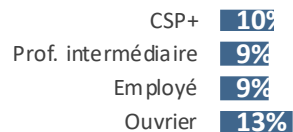
Sexe



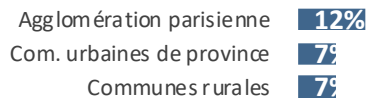
Age



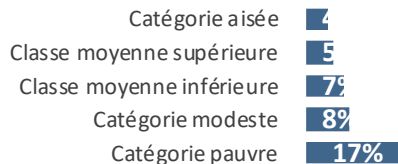
Profession



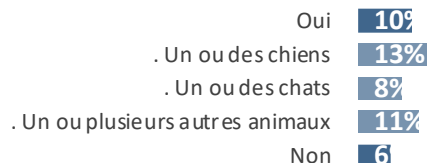
Taille d'agglomération



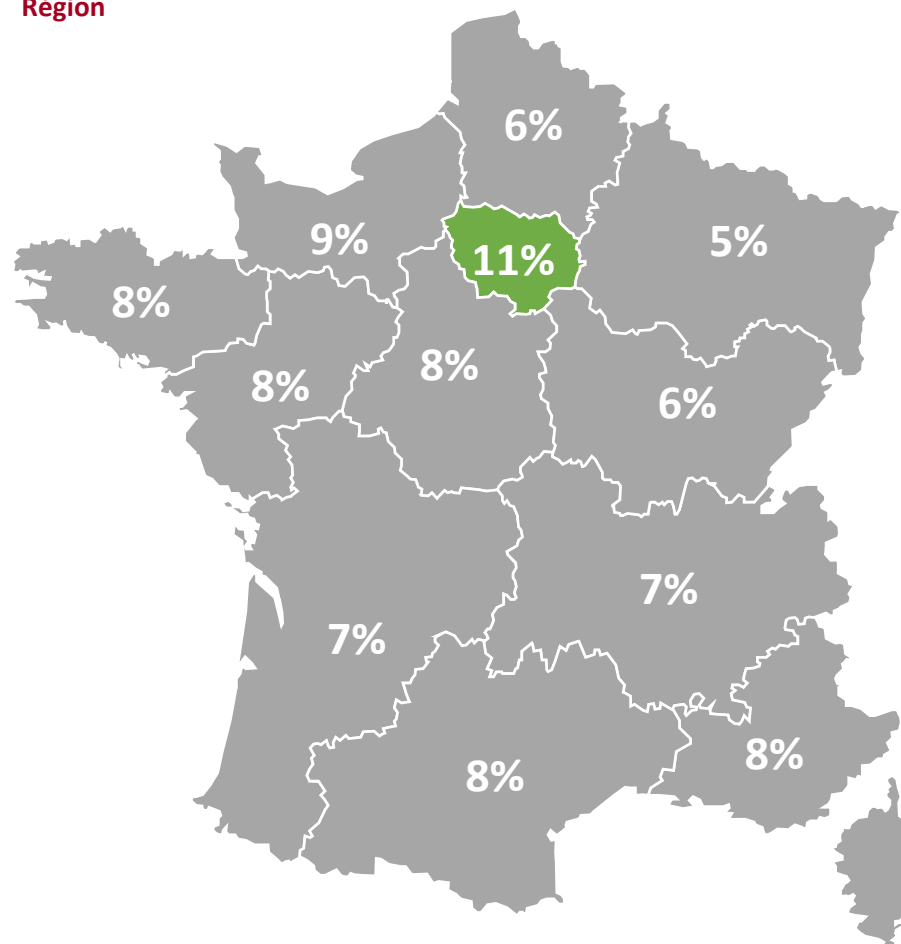
Niveau de vie



Possession d'animal de compagnie



Région



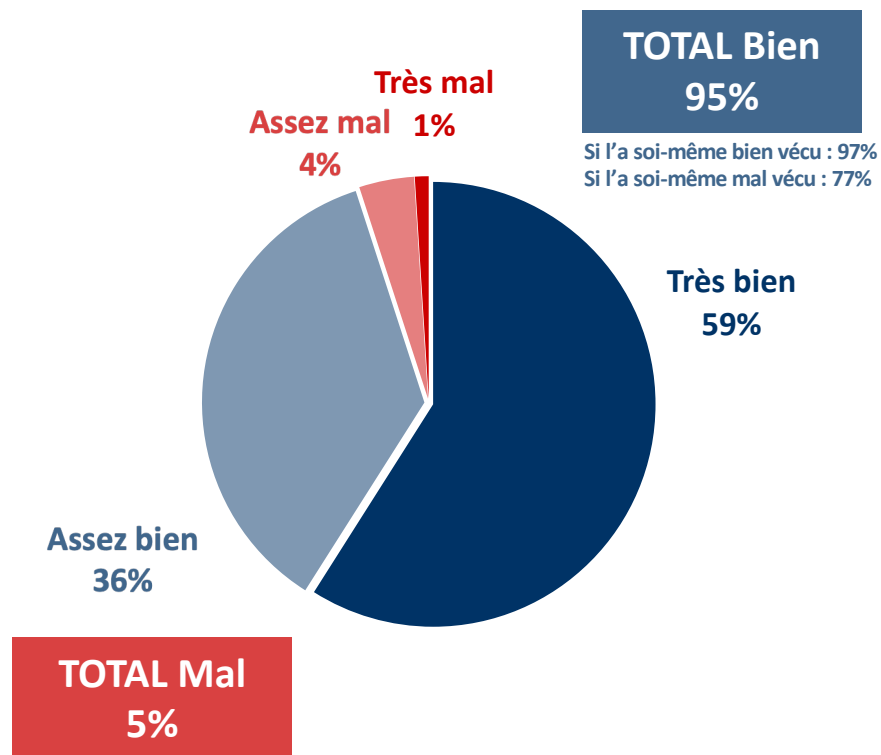
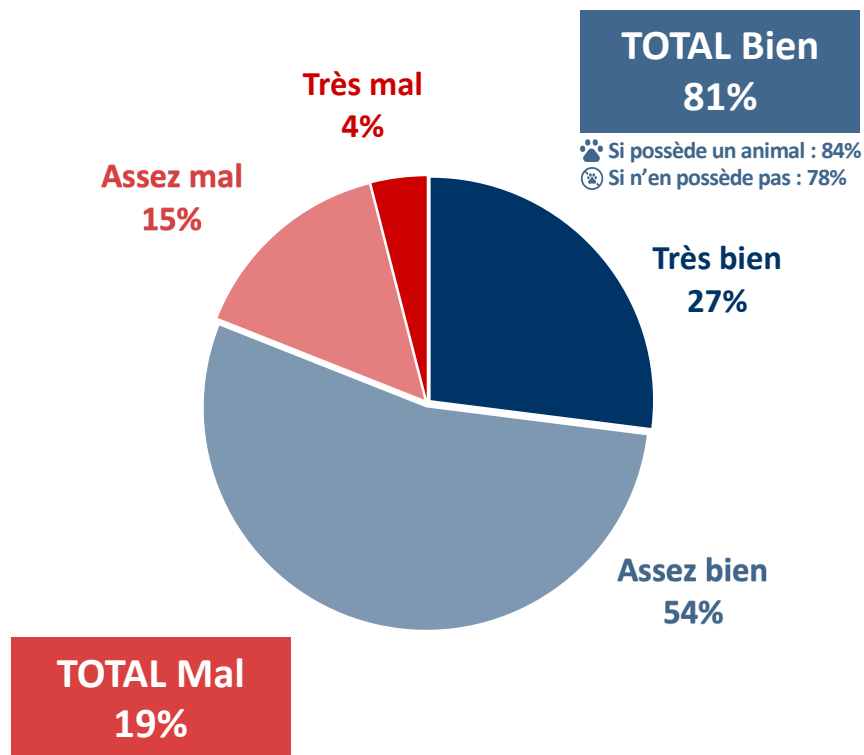
B | L'impact des animaux de compagnie sur le bien-être des Français

QUESTION : Diriez-vous que vous avez très bien, plutôt bien, plutôt mal ou très mal vécu le fait d'être confiné à votre domicile pendant la crise du COVID-19 ?

Base : ensemble des Français.

QUESTION : Et diriez-vous que votre ou vos animaux de compagnie ont très bien, plutôt bien, plutôt mal ou très mal vécu le fait d'être confiné à votre domicile pendant la crise du COVID-19 ?

Base : aux possesseurs d'animaux de compagnie, soit 52% de l'échantillon.



L'appréciation du confinement à son domicile : le profil des personnes ayant bien vécu le confinement

Note de lecture : Parmi les hommes, 84% déclarent avoir bien vécu le confinement, contre 79% chez les femmes.
Pour rappel, la moyenne se situe à **81%**.

Sexe



Age



Profession



Taille d'agglomération



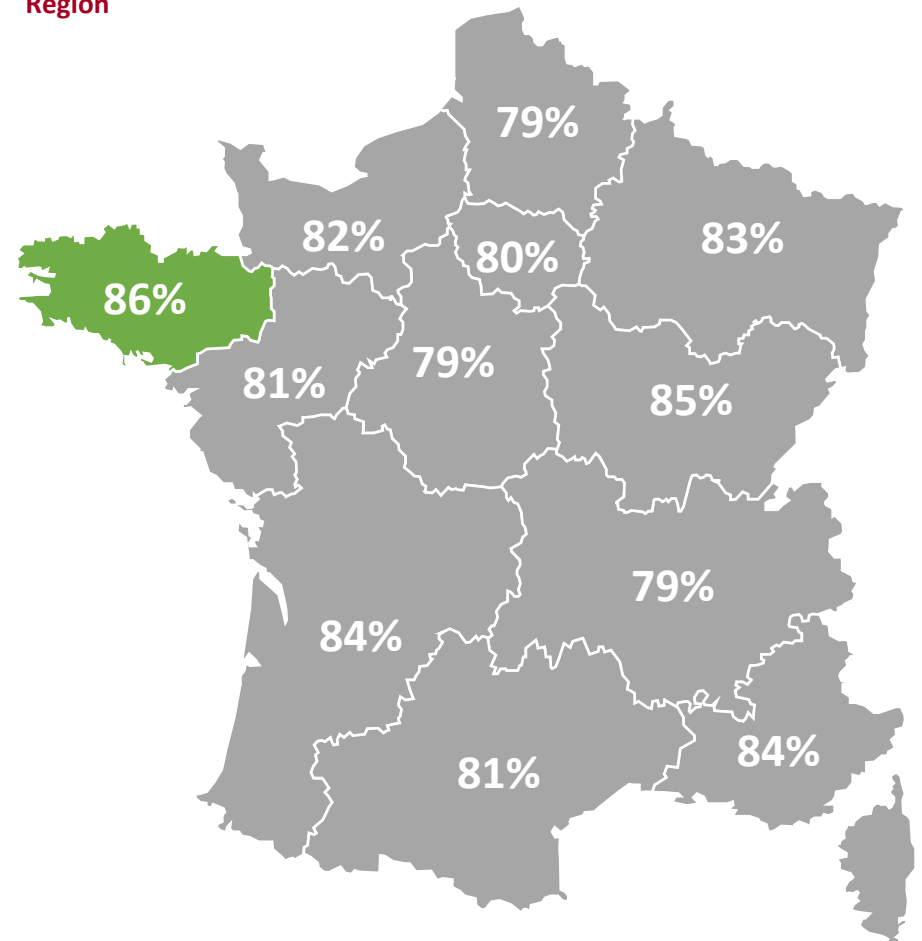
Niveau de vie



Possession d'animal de compagnie



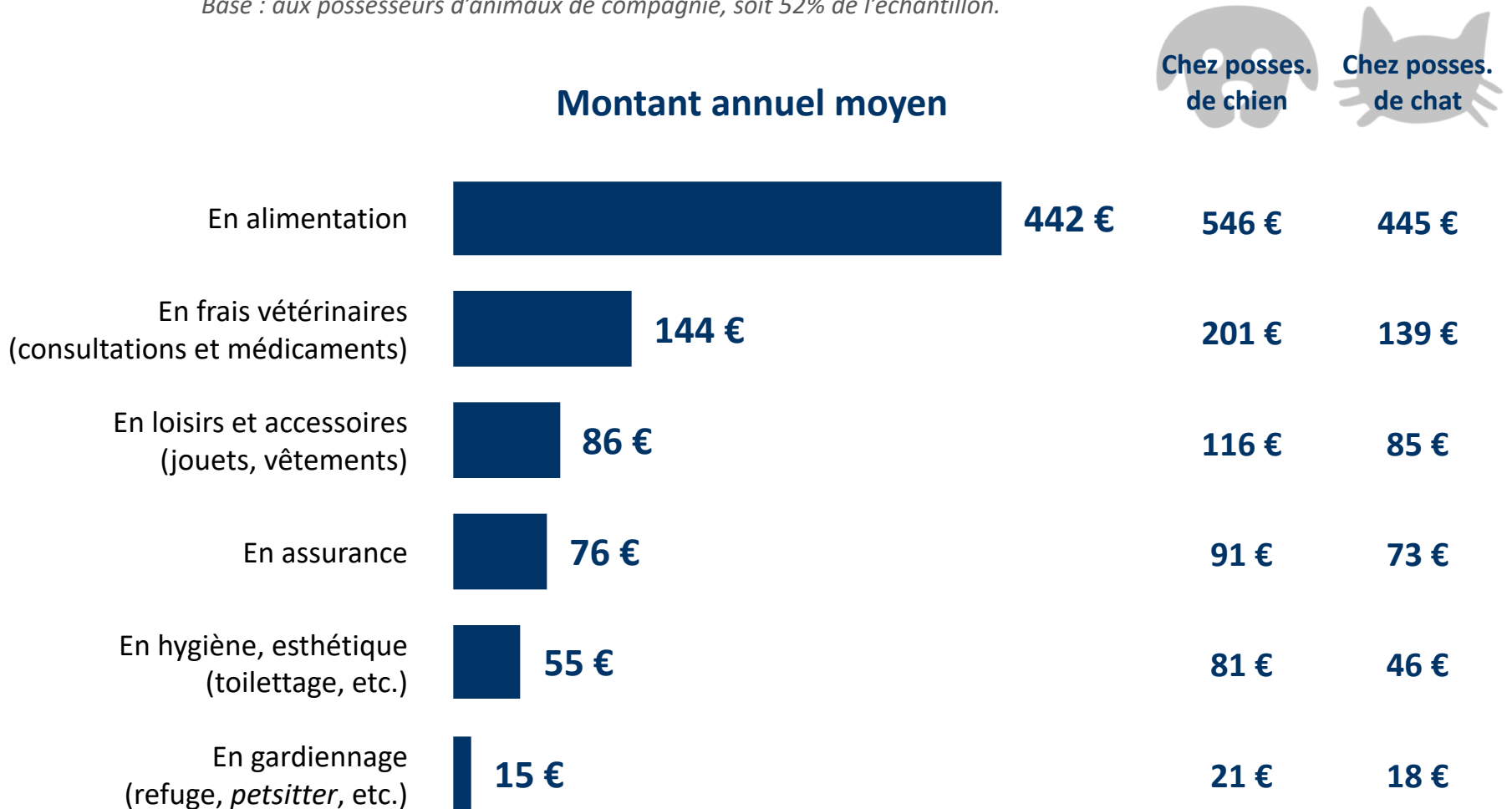
Région



C | Principaux freins liés à l'adoption

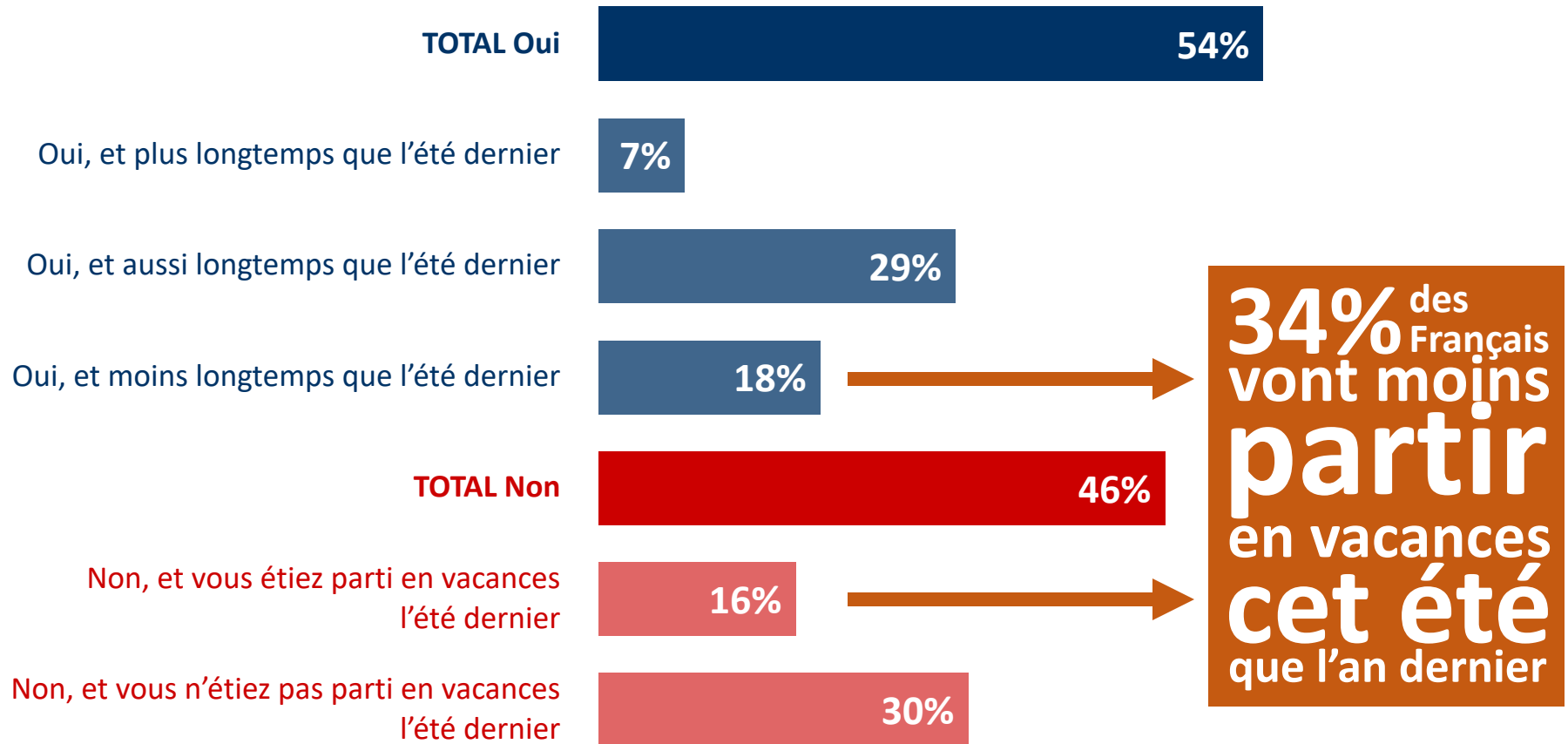
QUESTION : En moyenne, chaque année, combien d'argent dépensez-vous dans chacun des domaines suivants pour votre ou vos animaux de compagnie ?

Base : aux possesseurs d'animaux de compagnie, soit 52% de l'échantillon.



QUESTION : Cet été, prévoyez-vous de partir en vacances ?

Base : ensemble des Français.



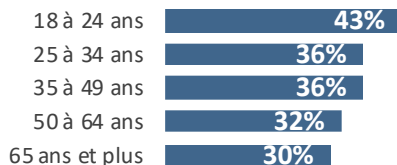
L'intention de partir en vacances par rapport à l'été 2019 : le profil des personnes ayant revu leurs vacances à la baisse

Note de lecture : Parmi les hommes, 35% ont revu leurs vacances à la baisse par rapport à l'an dernier, contre 34% chez les femmes. Pour rappel, la moyenne se situe à **34%**.

Sexe



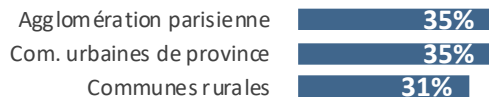
Age



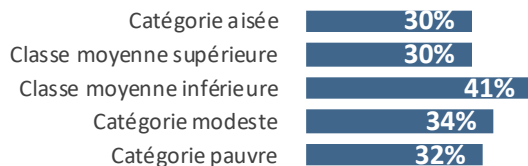
Profession



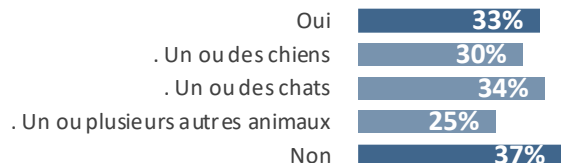
Taille d'agglomération



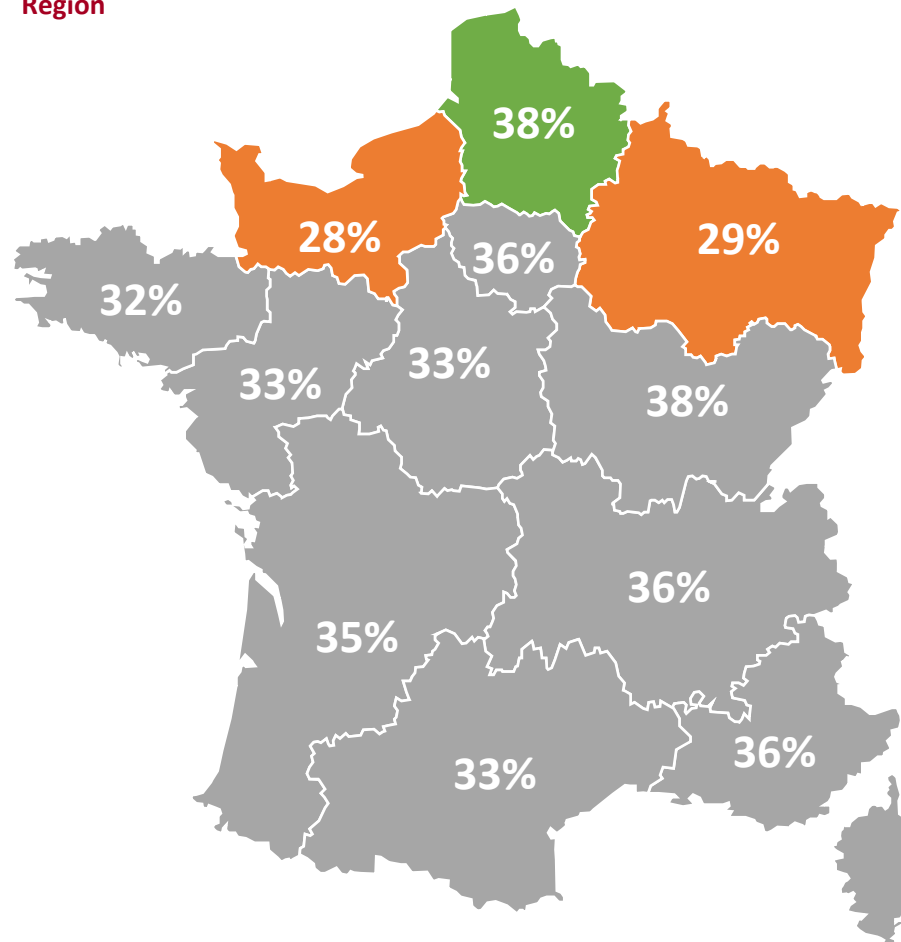
Niveau de vie



Possession d'animal de compagnie

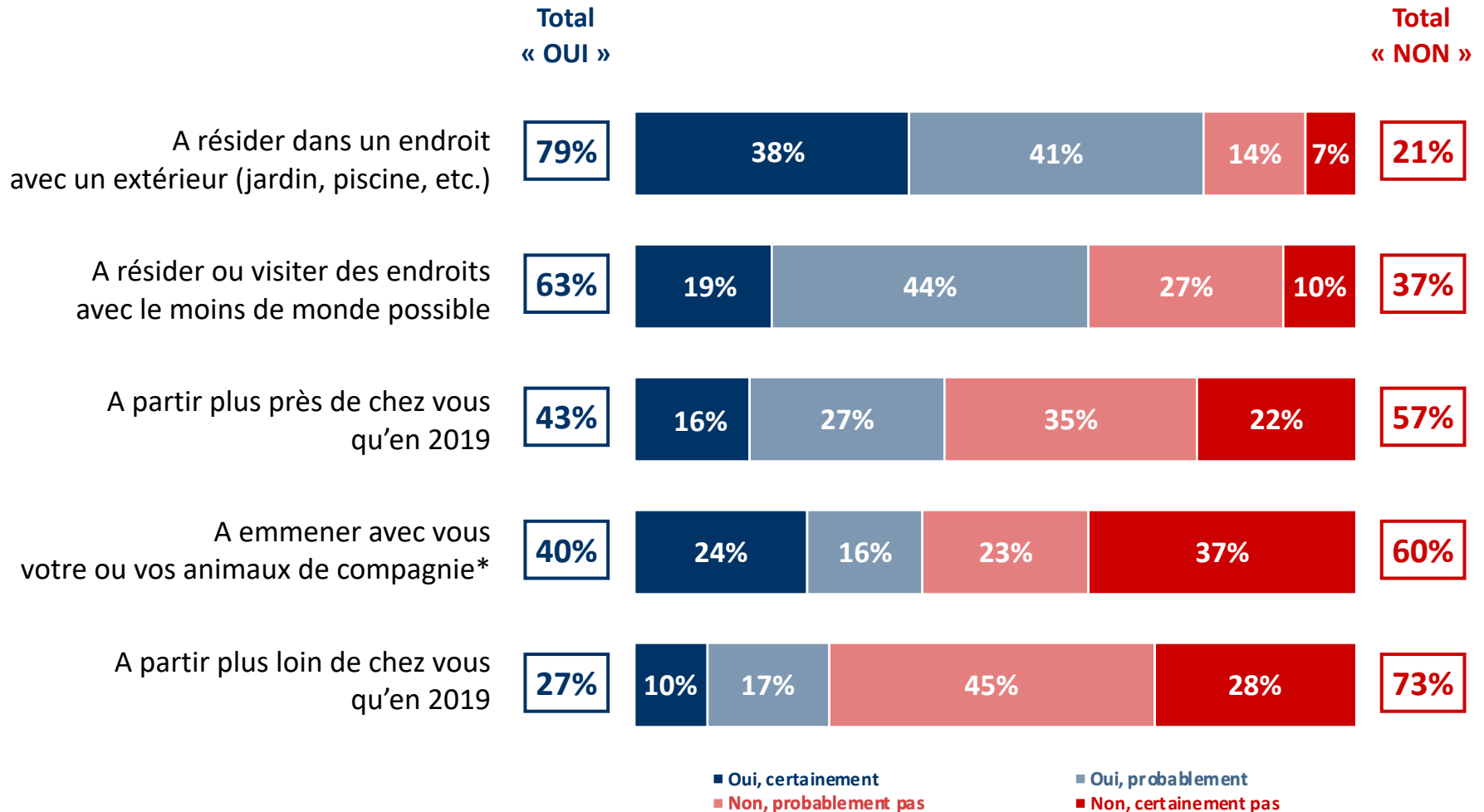


Région



QUESTION : Et pour vos vacances de cet été, recherchez-vous... ?

Base : aux personnes prévoyant de partir en vacances, soit 54% de l'échantillon.

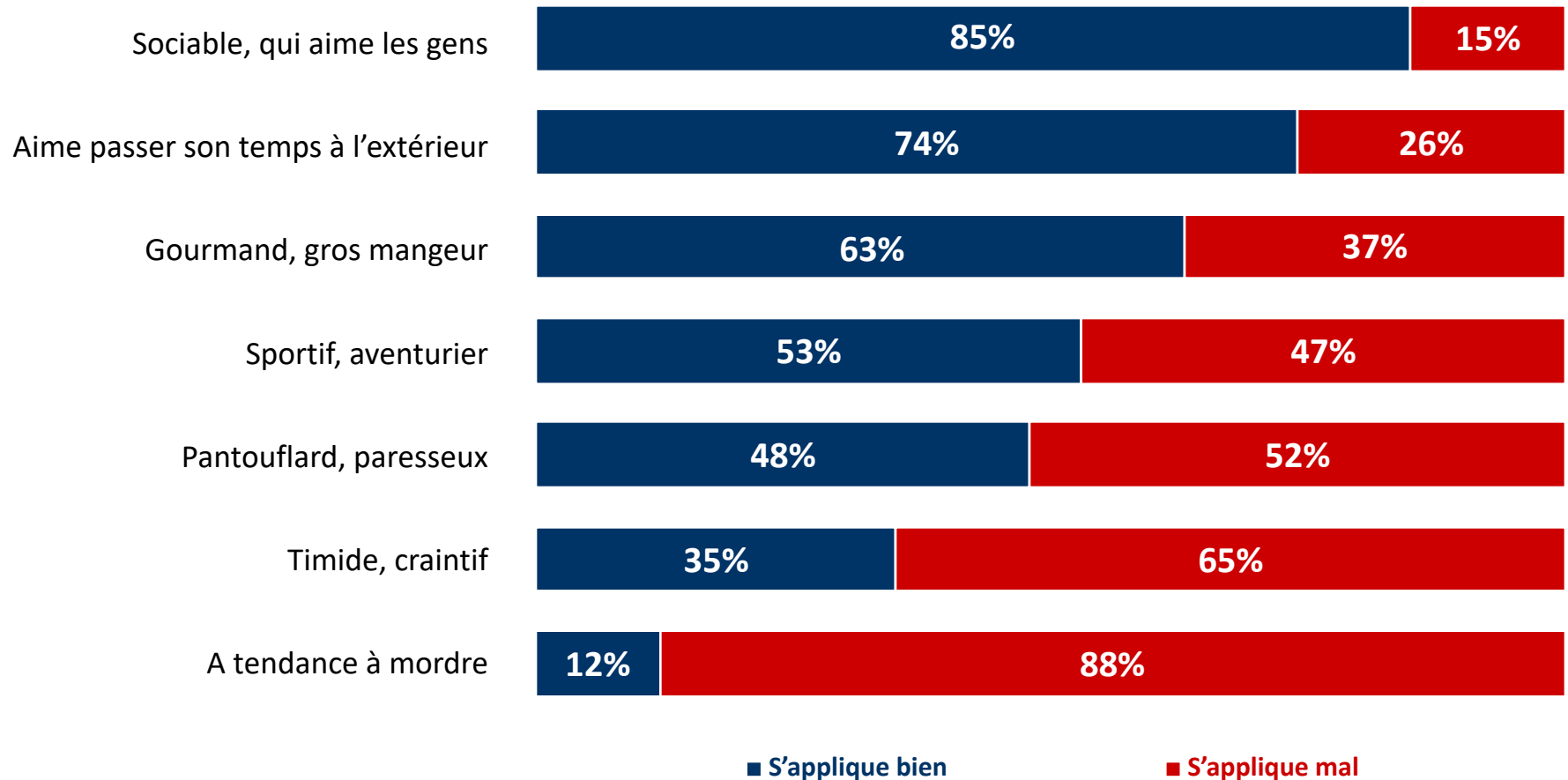


* Item posé uniquement aux possesseurs d'animaux de compagnie, soit 27% de l'échantillon.

D | Tel maître, tel animal ?

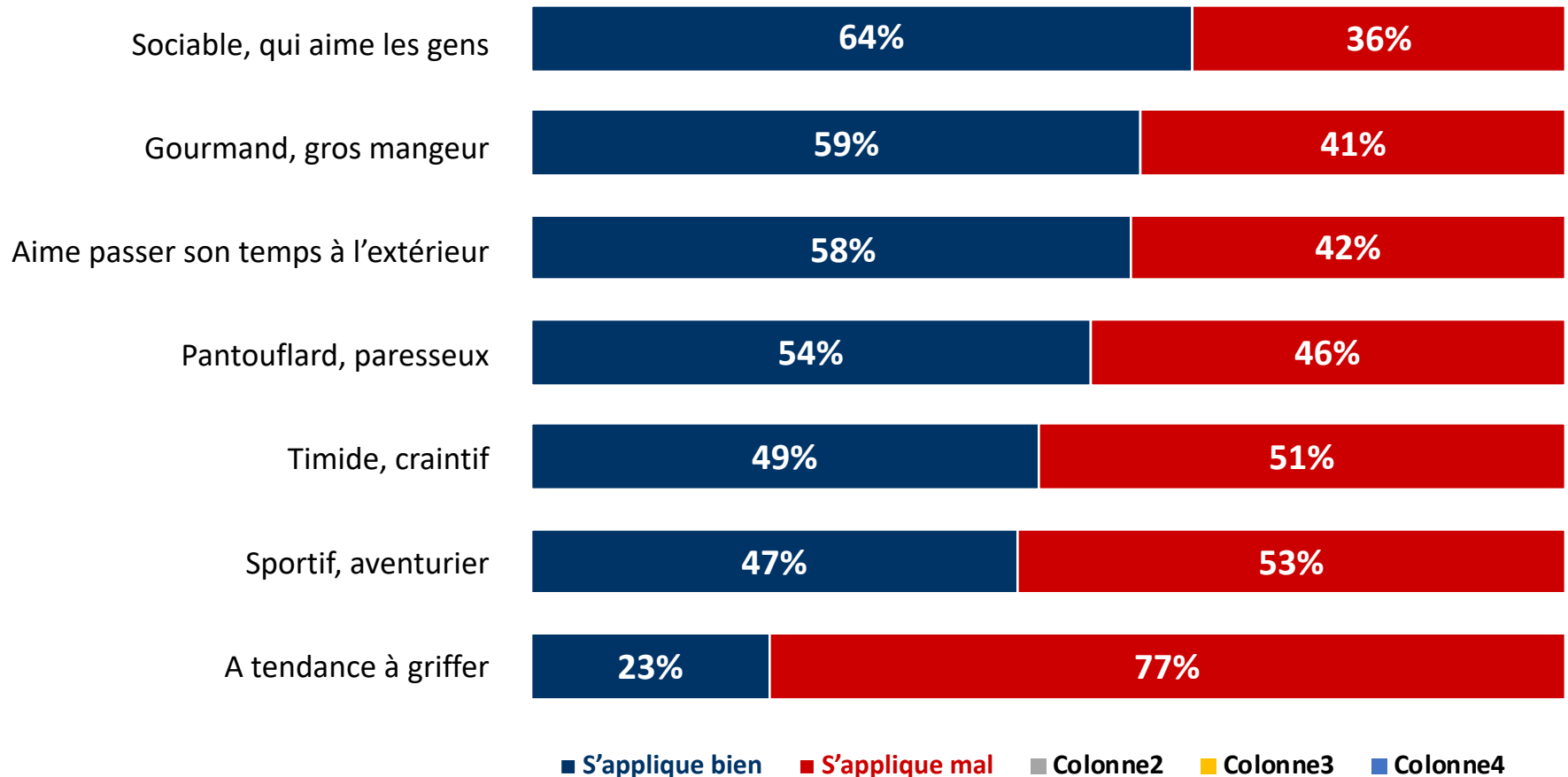
QUESTION : Pour chacun des traits de caractère suivants, diriez-vous qu'il s'applique bien ou mal à votre chien ?

Base : aux possesseurs de chiens, soit 25% de l'échantillon.



QUESTION : Pour chacun des traits de caractère suivants, diriez-vous qu'il s'applique bien ou mal à votre chat ?

Base : aux possesseurs de chats, soit 33% de l'échantillon.



QUESTION : Et, pour chacun des traits de caractère suivants, diriez-vous qu'il s'applique bien ou mal à vous-même ?

Base : aux possesseurs d'animaux de compagnie, soit 52% de l'échantillon.

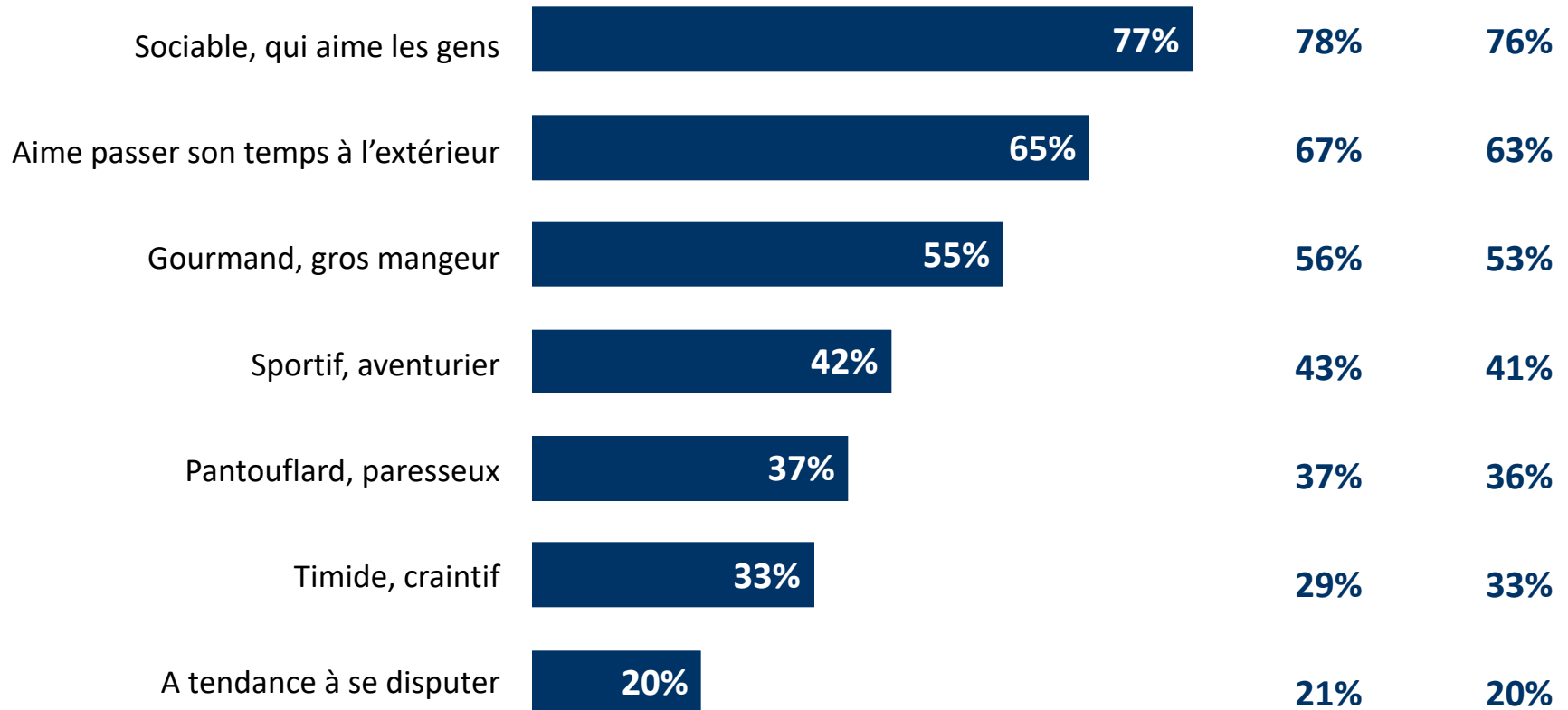
Réponses « S'applique bien »



Chez posses.
de chien



Chez posses.
de chat



QUESTION : Pour chacun des traits de caractère suivants, diriez-vous qu'il s'applique bien ou mal à votre chien ?

Base : aux possesseurs de chiens, soit 25% de l'échantillon.

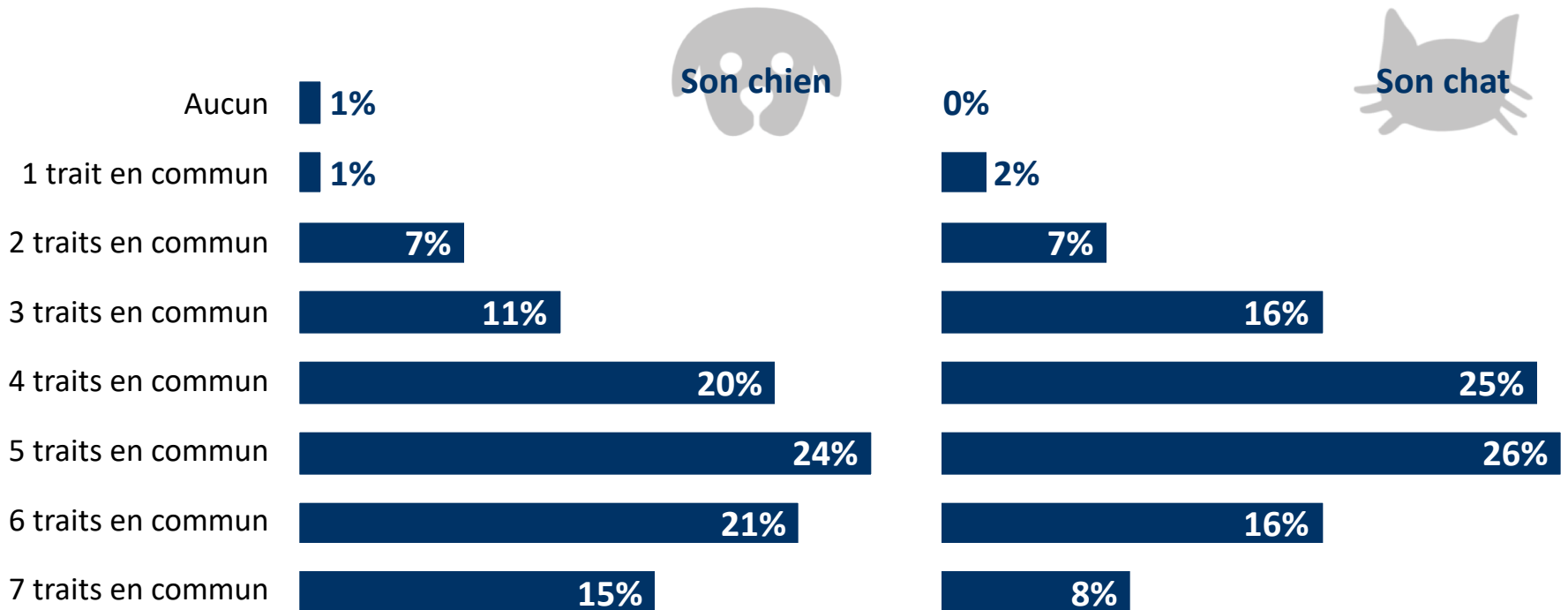
QUESTION : Pour chacun des traits de caractère suivants, diriez-vous qu'il s'applique bien ou mal à votre chat ?

Base : aux possesseurs de chats, soit 33% de l'échantillon.

QUESTION : Et, pour chacun des traits de caractère suivants, diriez-vous qu'il s'applique bien ou mal à vous-même ?

Base : aux possesseurs d'animaux de compagnie, soit 52% de l'échantillon.

Proportion ayant des traits de caractère en commun avec...



Tel maître, tel chien ou chat : le profil des maîtres se reconnaissant totalement dans leur chien


Note de lecture : Parmi les hommes, 18% partagent 7 caractères avec leur chien, contre 13% chez les femmes.
Pour rappel, la moyenne se situe à 15%.




Sexe



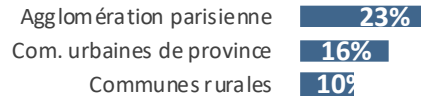
Age



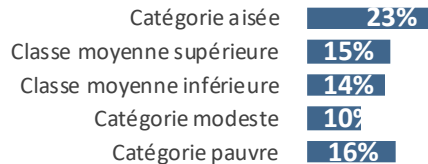
Profession



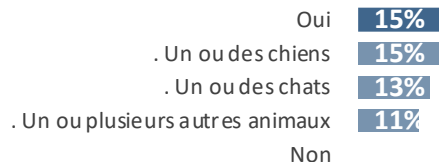
Taille d'agglomération



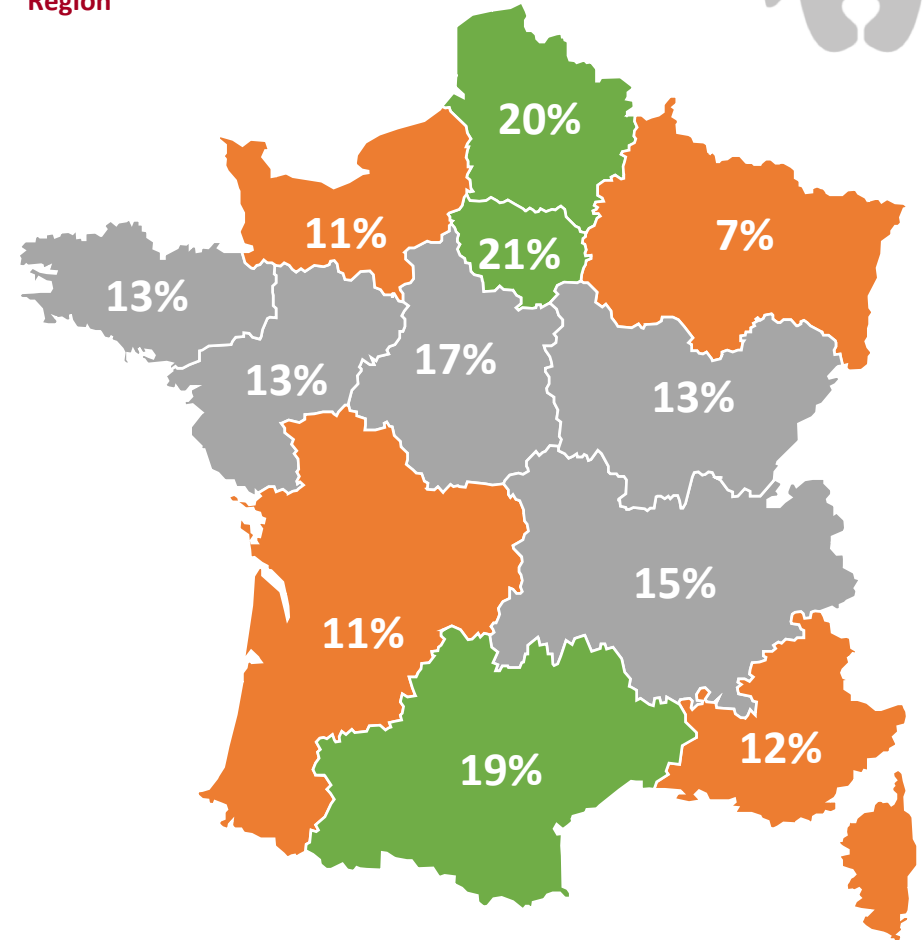
Niveau de vie



Possession d'animal de compagnie



Région



Tel maître, tel chien ou chat : le profil des maîtres se reconnaissant totalement dans leur chat

Note de lecture : Parmi les hommes, 7% partagent 7 caractères avec leur chat, contre 9% chez les femmes.
Pour rappel, la moyenne se situe à 8%.



Sexe

Homme **7%**
Femme **9%**

Age

18 à 24 ans **8%**
25 à 34 ans **6%**
35 à 49 ans **11%**
50 à 64 ans **8%**
65 ans et plus **6%**

Profession

CSP+ **9%**
Prof. intermédiaire **5%**
Employé **10%**
Ouvrier **13%**

Taille d'agglomération

Agglomération parisienne **9%**
Com. urbaines de province **8%**
Communes rurales **9%**

Niveau de vie

Catégorie aisée **6%**
Classe moyenne supérieure **9%**
Classe moyenne inférieure **7%**
Catégorie modeste **6%**
Catégorie pauvre **15%**

Possession d'animal de compagnie

Oui **8%**
. Un ou des chiens **9%**
. Un ou des chats **8%**
. Un ou plusieurs autres animaux **8%**
Non

Région

