



# Le Journal du Dimanche

## Les indices de popularité

Août 2020

Ifop pour Le Journal du Dimanche



FD N° 117010

Contact Ifop :

Frédéric Dabi

Département Opinion et Stratégies d'Entreprise

TEL : 01 45 84 14 44

[prenom.nom@ifop.com](mailto:prenom.nom@ifop.com)

**AOUT 2020**

# Sommaire

<b>- 1 - La méthodologie .....</b>	<b>1</b>
<b>- 2 - La cote de popularité d’Emmanuel Macron .....</b>	<b>4</b>
Les résultats.....	5
L’évolution de la cote de popularité d’Emmanuel Macron comparée à celle de ses prédécesseurs.....	6
Ventilations – Emmanuel Macron.....	7
L’évolution depuis mai 2017 .....	8
<b>- 3 - La cote de popularité de Jean Castex.....</b>	<b>9</b>
Les résultats.....	10
Ventilations – Jean Castex.....	11

- 1 -

## La méthodologie

# Méthodologie

---

Ce document présente les résultats d'une étude réalisée par l'Ifop. Elle respecte fidèlement les principes scientifiques et déontologiques de l'enquête par sondage. Les enseignements qu'elle indique reflètent un état de l'opinion à l'instant de sa réalisation et non pas une prédiction.

Aucune publication totale ou partielle ne peut être faite sans l'accord exprès de l'Ifop.

## Etude réalisée par l'Ifop pour Le Journal du Dimanche

---

### Echantillon



L'enquête a été menée auprès d'un échantillon de **989** personnes, représentatif de la population française âgée de 18 ans et plus.

### Méthodologie



La représentativité de l'échantillon a été assurée par la méthode des quotas (sexe, âge, profession du chef de ménage) après stratification par région et catégorie d'agglomération.

### Mode de recueil



Les interviews ont été réalisées par questionnaire auto-administré en ligne du 19 au 20 août 2020.

**Retrouvez gracieusement les sondages et analyses publiés de l'Ifop sur :**

#### Nos applications mobiles



Android



iPhone / iPad

#### Notre site Internet



[www.ifop.com](http://www.ifop.com)

#### Les réseaux sociaux



@IfopOpinion



Ifop Opinion

## Précision relative aux marges d'erreur

La théorie statistique permet de mesurer l'incertitude à attacher à chaque résultat d'une enquête. Cette incertitude s'exprime par un intervalle de confiance situé de part et d'autre de la valeur observée et dans lequel la vraie valeur a une probabilité déterminée de se trouver. Cette incertitude, communément appelée « marge d'erreur », varie en fonction de la taille de l'échantillon et du pourcentage observé comme le montre le tableau ci-dessous :

<b>INTERVALLE DE CONFIANCE A 95% DE CHANCE</b>						
Taille de l'échantillon	Si le pourcentage trouvé est...					
	5 ou 95%	10 ou 90%	20 ou 80%	30 ou 70%	40 ou 60%	50%
<b>100</b>	4,4	6,0	8,0	9,2	9,8	10,0
<b>200</b>	3,1	4,2	5,7	6,5	6,9	7,1
<b>300</b>	2,5	3,5	4,6	5,3	5,7	5,8
<b>400</b>	2,2	3,0	4,0	4,6	4,9	5,0
<b>500</b>	1,9	2,7	3,6	4,1	4,4	4,5
<b>600</b>	1,8	2,4	3,3	3,7	4,0	4,1
<b>700</b>	1,6	2,3	3,0	3,5	3,7	3,8
<b>800</b>	1,5	2,1	2,8	3,2	3,5	3,5
<b>900</b>	1,4	2,0	2,6	3,0	3,2	3,3
<b>1 000</b>	1,4	1,8	2,5	2,8	3,0	3,1
<b>2 000</b>	1,0	1,3	1,8	2,1	2,2	2,2
<b>3 000</b>	0,8	1,1	1,4	1,6	1,8	1,8
<b>4 000</b>	0,7	0,9	1,3	1,5	1,6	1,6
<b>5 000</b>	0,6	0,8	1,1	1,3	1,4	1,4
<b>6 000</b>	0,6	0,8	1,1	1,3	1,4	1,4
<b>8 000</b>	0,5	0,7	0,9	1,0	1,1	1,1
<b>10 000</b>	0,4	0,6	0,8	0,9	0,9	1,0

**Exemple de lecture du tableau :** dans le cas d'un échantillon de **1 000** personnes, si le pourcentage mesuré est de **10%**, la marge d'erreur est égale à **1,8**. Le vrai pourcentage est donc compris entre 8,2% et 11,8%.

**- 2 -**

## **La cote de popularité d'Emmanuel Macron**

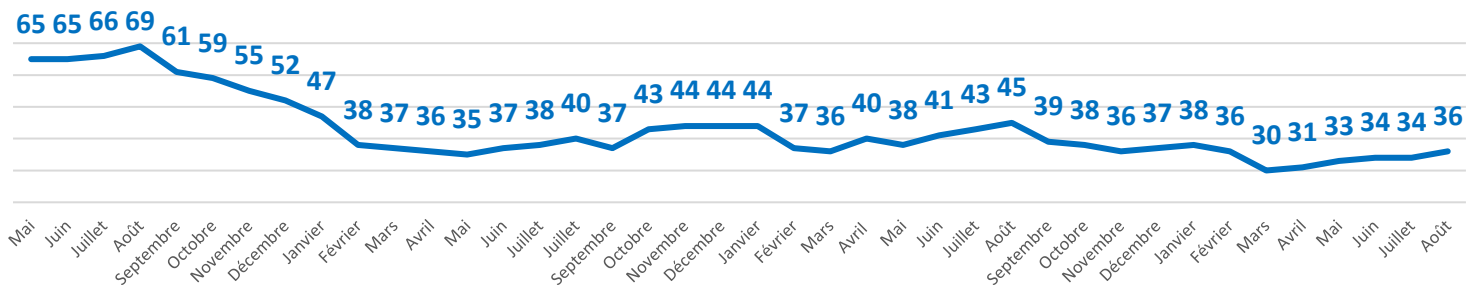
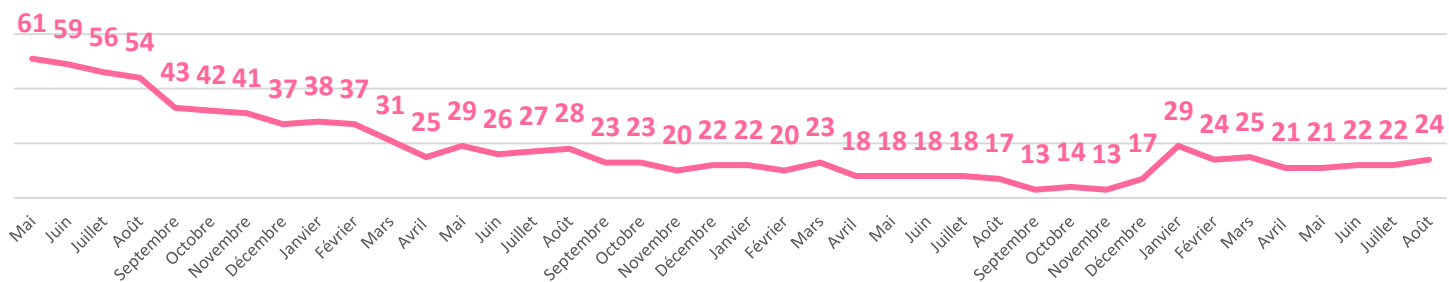
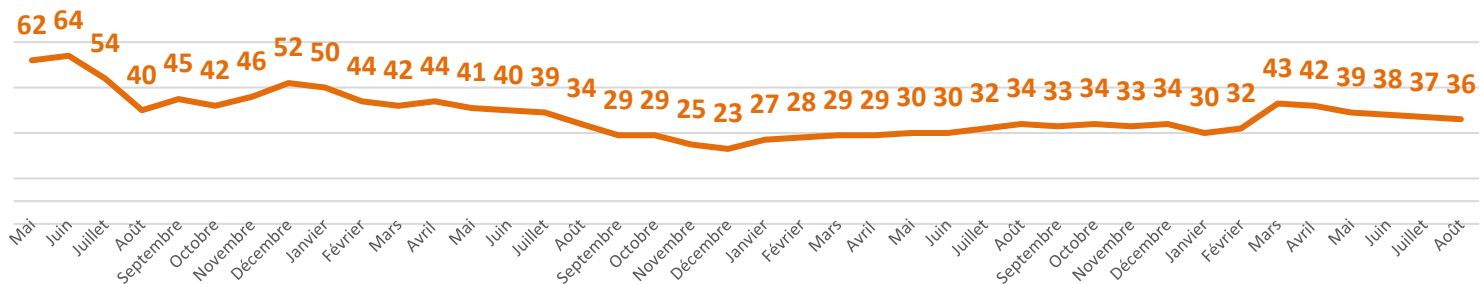
## Les résultats

Question : Êtes-vous satisfait ou mécontent d'Emmanuel Macron comme Président de la République ?



	Rappel Juillet 2020  (%)	<b>Août 2020</b>  (%)	<i>Variation</i>
<b>TOTAL Satisfaits</b>	<b>37</b>	<b>36</b>	<b>-1</b>
• Très satisfaits.....	6	5	-1
• Plutôt satisfaits.....	31	31	=
<b>TOTAL Mécontents</b>	<b>63</b>	<b>63</b>	=
• Plutôt mécontents.....	34	33	-1
• Très mécontents.....	29	30	+1
- Ne se prononcent pas .....	-	1	+1
TOTAL .....	<b>100</b>	<b>100</b>	

## L'évolution de la cote de popularité d'Emmanuel Macron comparée à celle de ses prédécesseurs





## Ventilations – Emmanuel Macron

	Total Satisfaits		Total Mécontents		Ne se prononcent pas		TOTAL
	08/20 (%)	07/20 (%)	08/20 (%)	07/20 (%)	08/20 (%)	07/20 (%)	(%)
<b>ENSEMBLE</b>	<b>36</b>	<b>37</b>	<b>63</b>	<b>63</b>	<b>1</b>	<b>-</b>	<b>100</b>
<b>Sexe</b>							
Hommes.....	<b>38</b>	38	<b>61</b>	62	<b>1</b>	-	<b>100</b>
Femmes.....	<b>34</b>	37	<b>65</b>	63	<b>1</b>	-	<b>100</b>
<b>Age</b>							
18 à 24 ans .....	<b>42</b>	48	<b>57</b>	52	<b>1</b>	-	<b>100</b>
25 à 34 ans .....	<b>39</b>	39	<b>60</b>	61	<b>1</b>	-	<b>100</b>
35 à 49 ans .....	<b>35</b>	30	<b>64</b>	70	<b>1</b>	-	<b>100</b>
50 à 64 ans .....	<b>33</b>	36	<b>67</b>	64	-	-	<b>100</b>
65 ans et plus .....	<b>38</b>	38	<b>61</b>	62	<b>1</b>	-	<b>100</b>
<b>Profession du chef de famille</b>							
Commerçants, artisans, chefs d'entreprise .....	<b>34</b>	39	<b>63</b>	61	<b>3</b>	-	<b>100</b>
Cadres et prof. intellectuelles supérieures .....	<b>42</b>	54	<b>58</b>	46	-	-	<b>100</b>
Professions intermédiaires .....	<b>36</b>	35	<b>64</b>	65	-	-	<b>100</b>
Employés.....	<b>36</b>	34	<b>64</b>	66	-	-	<b>100</b>
Ouvriers.....	<b>33</b>	23	<b>66</b>	77	<b>1</b>	-	<b>100</b>
Retraités.....	<b>36</b>	37	<b>63</b>	63	<b>1</b>	-	<b>100</b>
<b>Statut de l'interviewé</b>							
Salariés du secteur privé.....	<b>39</b>	37	<b>61</b>	63	-	-	<b>100</b>
Salariés du secteur public .....	<b>33</b>	30	<b>66</b>	70	<b>1</b>	-	<b>100</b>
<b>Proximité politique</b>							
La France Insoumise.....	<b>7</b>	20	<b>93</b>	80	-	-	<b>100</b>
Parti Socialiste.....	<b>34</b>	30	<b>66</b>	70	-	-	<b>100</b>
Europe Ecologie / Les Verts .....	<b>37</b>	39	<b>62</b>	61	<b>1</b>	-	<b>100</b>
La République En Marche .....	<b>99</b>	94	<b>1</b>	6	-	-	<b>100</b>
MoDem. ....	<b>55</b>	58	<b>42</b>	42	<b>3</b>	-	<b>100</b>
Les Républicains.....	<b>37</b>	33	<b>63</b>	67	-	-	<b>100</b>
Rassemblement National (ex FN) .....	<b>14</b>	12	<b>86</b>	88	-	-	<b>100</b>
<b>Vote au 1<sup>er</sup> tour de la présidentielle de 2017</b>							
Jean-Luc Mélenchon .....	<b>21</b>	25	<b>79</b>	75	-	-	<b>100</b>
Benoît Hamon .....	<b>26</b>	27	<b>74</b>	73	-	-	<b>100</b>
Emmanuel Macron.....	<b>78</b>	74	<b>22</b>	26	-	-	<b>100</b>
François Fillon .....	<b>43</b>	42	<b>57</b>	58	-	-	<b>100</b>
Nicolas Dupont-Aignan .....	<b>34</b>	46	<b>66</b>	54	-	-	<b>100</b>
Marine Le Pen .....	<b>14</b>	12	<b>86</b>	88	-	-	<b>100</b>

## L'évolution depuis mai 2017

	Satisfaits (%)	Mécontents (%)	Ne se prononcent pas (%)	TOTAL (%)
Mai 2017 .....	62	31	7	100
Juin 2017 .....	64	35	1	100
Juillet 2017 .....	54	43	3	100
Août 2017.....	40	57	3	100
Septembre 2017.....	45	53	2	100
Octobre 2017 .....	42	56	2	100
Novembre 2017 .....	46	52	2	100
Décembre 2017.....	52	46	2	100
Janvier 2018 .....	50	49	1	100
Février 2018 .....	44	55	1	100
Mars 2018 .....	42	57	1	100
Avril 2018 .....	44	55	1	100
Mai 2018 .....	41	57	2	100
Juin 2018 .....	40	58	2	100
Juillet 2018 .....	39	61	-	100
Août 2018.....	34	66	-	100
Septembre 2018.....	29	70	1	100
Octobre 2018 .....	29	70	1	100
Novembre 2018 .....	25	73	2	100
Décembre 2018.....	23	76	1	100
Janvier 2019 .....	27	72	1	100
Février 2019 .....	28	71	1	100
Mars 2019 .....	29	69	2	100
Avril 2019 .....	29	69	2	100
Mai 2019 .....	30	67	3	100
Juin 2019 .....	30	67	3	100
Juillet 2019 .....	32	68	-	100
Août 2019.....	34	66	-	100
Septembre 2019.....	33	64	3	100
Octobre 2019 .....	34	64	2	100
Novembre 2019 .....	33	65	2	100
Décembre 2019.....	34	65	1	100
Janvier 2020 .....	30	68	2	100
Février 2020 .....	32	66	2	100
Mars 2020 .....	43	56	1	100
Avril 2020 .....	42	57	1	100
Mai 2020 .....	39	60	1	100
Juin 2020 .....	38	60	2	100
Juillet 2020 .....	37	63	-	100
<b>Août 2020.....</b>	<b>36</b>	<b>63</b>	<b>1</b>	<b>100</b>

**- 3 -**

## **La cote de popularité de Jean Castex**

## Les résultats

Question : Êtes-vous satisfait ou mécontent de Jean Castex comme Premier ministre ?



	Rappel Juillet 2020  (%)	<b>Août 2020</b>  (%)	<i>Variation</i>
<b>TOTAL Satisfaits</b>	<b>55</b>	<b>48</b>	<b>-7</b>
• Très satisfaits.....	3	3	=
• Plutôt satisfaits.....	52	45	-7
<b>TOTAL Mécontents</b>	<b>40</b>	<b>46</b>	<b>+6</b>
• Plutôt mécontents.....	30	34	+4
• Très mécontents.....	10	12	+2
- Ne se prononcent pas .....	5	6	+1
<b>TOTAL .....</b>	<b>100</b>	<b>100</b>	

## Ventilations – Jean Castex

	Total Satisfaits		Total Mécontents		Ne se prononcent pas		TOTAL
	08/20 (%)	07/20 (%)	08/20 (%)	07/20 (%)	08/20 (%)	07/20 (%)	(%)
<b>ENSEMBLE</b>	<b>48</b>	<b>55</b>	<b>46</b>	<b>40</b>	<b>6</b>	<b>5</b>	<b>100</b>
<b>Sexe</b>							
Hommes.....	49	57	46	39	5	4	100
Femmes.....	48	53	46	41	6	6	100
<b>Age</b>							
18 à 24 ans .....	47	57	43	36	10	7	100
25 à 34 ans .....	48	51	50	45	2	4	100
35 à 49 ans .....	45	49	50	47	5	4	100
50 à 64 ans .....	42	51	49	46	9	3	100
65 ans et plus .....	60	65	36	30	4	5	100
<b>Profession du chef de famille</b>							
Commerçants, artisans, chefs d'entreprise .....	38	54	52	45	10	1	100
Cadres et prof. intellectuelles supérieures .....	51	68	45	27	4	5	100
Professions intermédiaires .....	44	55	52	42	4	3	100
Employés.....	47	43	50	49	3	8	100
Ouvriers.....	51	42	44	50	5	8	100
Retraités.....	51	66	42	29	7	5	100
<b>Statut de l'interviewé</b>							
Salariés du secteur privé.....	46	52	50	45	4	3	100
Salariés du secteur public .....	48	42	49	52	3	6	100
<b>Proximité politique</b>							
La France Insoumise.....	32	35	64	58	4	7	100
Parti Socialiste.....	41	37	53	58	6	5	100
Europe Ecologie / Les Verts .....	43	57	47	40	10	3	100
La République En Marche .....	87	93	10	5	3	2	100
MoDem. ....	68	79	32	19	-	2	100
Les Républicains.....	62	71	33	26	5	3	100
Rassemblement National (ex FN) .....	35	32	56	59	9	9	100
<b>Vote au 1<sup>er</sup> tour de la présidentielle de 2017</b>							
Jean-Luc Mélenchon .....	34	35	63	60	3	5	100
Benoît Hamon .....	41	35	55	60	4	5	100
Emmanuel Macron.....	78	91	19	7	3	2	100
François Fillon .....	61	87	34	11	5	2	100
Nicolas Dupont-Aignan .....	53	48	39	50	8	2	100
Marine Le Pen .....	36	33	55	59	9	8	100