



ifop



FIDUCIAL



PARIS  
MATCH



SUD  
RADIO

# Le tableau de bord des personnalités Paris Match/Sud Radio - Ifop/Fiducial

Septembre 2020

Ifop-Fiducial pour Paris Match et Sud Radio



FD/JF N° 117011

Contacts Ifop :

Frédéric Dabi / Jérôme Fourquet

Département Opinion et Stratégies d'Entreprise

TEL : 01 45 84 14 44

prenom.nom@ifop.com

# Sommaire

<b>- 1 - La méthodologie.....</b>	<b>1</b>
<b>- 2 - Les résultats de l'étude.....</b>	<b>4</b>
Le classement général .....	5
Le classement général (suite).....	6
Le classement général détaillé .....	7
Le classement général détaillé (suite).....	8
Le classement général détaillé (suite).....	9

- 1 -

## La méthodologie

# Méthodologie

---

Ce document présente les résultats d'une étude réalisée par l'Ifop. Elle respecte fidèlement les principes scientifiques et déontologiques de l'enquête par sondage. Les enseignements qu'elle indique reflètent un état de l'opinion à l'instant de sa réalisation et non pas une prédiction.

Aucune publication totale ou partielle ne peut être faite sans l'accord exprès de l'Ifop.

## Etude réalisée par Ifop-Fiducial pour Paris Match et Sud Radio

---

### Echantillon



L'enquête a été menée auprès d'un échantillon de **1 015** personnes, représentatif de la population française âgée de 18 ans et plus.

### Méthodologie



La représentativité de l'échantillon a été assurée par la méthode des quotas (sexe, âge, profession du chef de ménage, niveau d'éducation) après stratification par région et catégorie d'agglomération.

### Mode de recueil



Les interviews ont été réalisées par téléphone du 4 au 5 septembre 2020.

**Retrouvez gracieusement les sondages et analyses de l'Ifop sur :**

Nos applications mobiles



[Android](#)



[iPhone / iPad](#)

Notre site Internet



[www.ifop.com](http://www.ifop.com)

Les réseaux sociaux



[@IfopOpinion](#)



[Ifop Opinion](#)

## Précision relative aux marges d'erreur

La théorie statistique permet de mesurer l'incertitude à attacher à chaque résultat d'une enquête. Cette incertitude s'exprime par un intervalle de confiance situé de part et d'autre de la valeur observée et dans lequel la vraie valeur a une probabilité déterminée de se trouver. Cette incertitude, communément appelée « marge d'erreur », varie en fonction de la taille de l'échantillon et du pourcentage observé comme le montre le tableau ci-dessous :

<b>INTERVALLE DE CONFIANCE A 95% DE CHANCE</b>						
Taille de l'échantillon	Si le pourcentage trouvé est...					
	5 ou 95%	10 ou 90%	20 ou 80%	30 ou 70%	40 ou 60%	50%
<b>100</b>	4,4	6,0	8,0	9,2	9,8	10,0
<b>200</b>	3,1	4,2	5,7	6,5	6,9	7,1
<b>300</b>	2,5	3,5	4,6	5,3	5,7	5,8
<b>400</b>	2,2	3,0	4,0	4,6	4,9	5,0
<b>500</b>	1,9	2,7	3,6	4,1	4,4	4,5
<b>600</b>	1,8	2,4	3,3	3,7	4,0	4,1
<b>700</b>	1,6	2,3	3,0	3,5	3,7	3,8
<b>800</b>	1,5	2,1	2,8	3,2	3,5	3,5
<b>900</b>	1,4	2,0	2,6	3,0	3,2	3,3
<b>1 000</b>	1,4	1,8	2,5	2,8	3,0	3,1
<b>2 000</b>	1,0	1,3	1,8	2,1	2,2	2,2
<b>3 000</b>	0,8	1,1	1,4	1,6	1,8	1,8
<b>4 000</b>	0,7	0,9	1,3	1,5	1,6	1,6
<b>5 000</b>	0,6	0,8	1,1	1,3	1,4	1,4
<b>6 000</b>	0,6	0,8	1,1	1,3	1,4	1,4
<b>8 000</b>	0,5	0,7	0,9	1,0	1,1	1,1
<b>10 000</b>	0,4	0,6	0,8	0,9	0,9	1,0

**Exemple de lecture du tableau :** dans le cas d'un échantillon de **1 000** personnes, si le pourcentage mesuré est de **10%**, la marge d'erreur est égale à **1,8**. Le vrai pourcentage est donc compris entre 8,2% et 11,8%.

- 2 -

## Les résultats de l'étude

# Le classement général

**Question :** Pour chacune des personnalités suivantes, dites-moi si vous en avez une excellente opinion, une bonne opinion, une mauvaise opinion, une très mauvaise opinion ou si vous ne la connaissez pas suffisamment ?

## - Récapitulatif TOTAL « Bonne opinion » -

Classement Septembre 2020	Classement Juillet 2020(*)		Ensemble Septembre 2020(**)	Rappel Juillet 2020
1	(1)	Nicolas Hulot	66%	68 %
2	(2)	Edouard Philippe	64%	65 %
3	(3)	Roselyne Bachelot	62%	62 %
4	(7)	Nicolas Sarkozy	53%	47 %
5	(4)	Bruno Le Maire	53%	52 %
6	(6)	Martine Aubry	52%	48 %
7	(5)	Jean-Yves Le Drian	48%	50 %
8	(17)	Jean Castex	47%	40 %
9	(14)	Emmanuel Macron	46%	43 %
10	(9)	Anne Hidalgo	46%	46 %
11	(10)	Bernard Cazeneuve	46%	45 %
12	(11)	Xavier Bertrand	45%	45 %
13	(8)	François Bayrou	45%	47 %
14	(23)	Ségolène Royal	45%	37 %
15	(18)	François Hollande	43%	40 %
16	(15)	François Baroin	43%	43 %
17	(16)	Rachida Dati	43%	43 %
18	(12)	Olivier Véran	43%	44 %
19	(20)	Jean-Michel Blanquer	41%	38 %
20	(19)	Valérie Pécresse	40%	38 %
21	(13)	Eric Dupond-Moretti	40%	44 %
22	(32)	Gérald Darmanin	38%	27 %
23	(28)	Nicolas Dupont-Aignan	37%	29 %
24	(21)	Gérard Larcher	36%	37 %
25	(26)	Jean-Luc Mélenchon	36%	33 %

(\*) Rappel du classement établi lors de l'enquête précédente.

(\*\*) Les personnalités ex aequo ont été classées selon les décimales.

## Le classement général (suite)

**Question :** Pour chacune des personnalités suivantes, dites-moi si vous en avez une excellente opinion, une bonne opinion, une mauvaise opinion, une très mauvaise opinion ou si vous ne la connaissez pas suffisamment ?

### - Récapitulatif TOTAL « Bonne opinion » -

Classement Septembre 2020	Classement Juillet 2020(*)		Ensemble Septembre 2020(**)	Rappel Juillet 2020
26	(22)	Laurent Wauquiez	36%	37 %
27	(31)	Marlène Schiappa	35%	29 %
28	(25)	Christian Estrosi	33%	33 %
29	(24)	Hervé Morin	33%	33 %
30	(34)	Marine Le Pen	32%	27 %
31	(36)	Eric Woerth	32%	25 %
32	(29)	Richard Ferrand	29%	29 %
33	(27)	Yannick Jadot	29%	29 %
34	(30)	François Ruffin	28%	29 %
35	(38)	Christophe Castaner	28%	22 %
36	(35)	Christian Jacob	28%	26 %
37	(37)	Elisabeth Borne	26%	25 %
38	(33)	Florence Parly	26%	27 %
39	(39)	Eric Ciotti	25%	22 %
40	(40)	Clémentine Autain	24%	22 %
41	(41)	Gabriel Attal	23%	21 %
42	(42)	Renaud Muselier	22%	20 %
43	(44)	Olivier Faure	20%	18 %
44	(47)	Jordan Bardella	19%	15 %
45	(43)	Barbara Pompili	19%	19 %
46	(46)	Guillaume Peltier	18%	16 %
47	(45)	Bruno Retailleau	18%	17 %
48	(49)	Fabien Roussel	17%	13 %
49	(48)	Sébastien Lecornu	17%	14 %
50	(50)	Amélie de Montchalin	16%	10 %

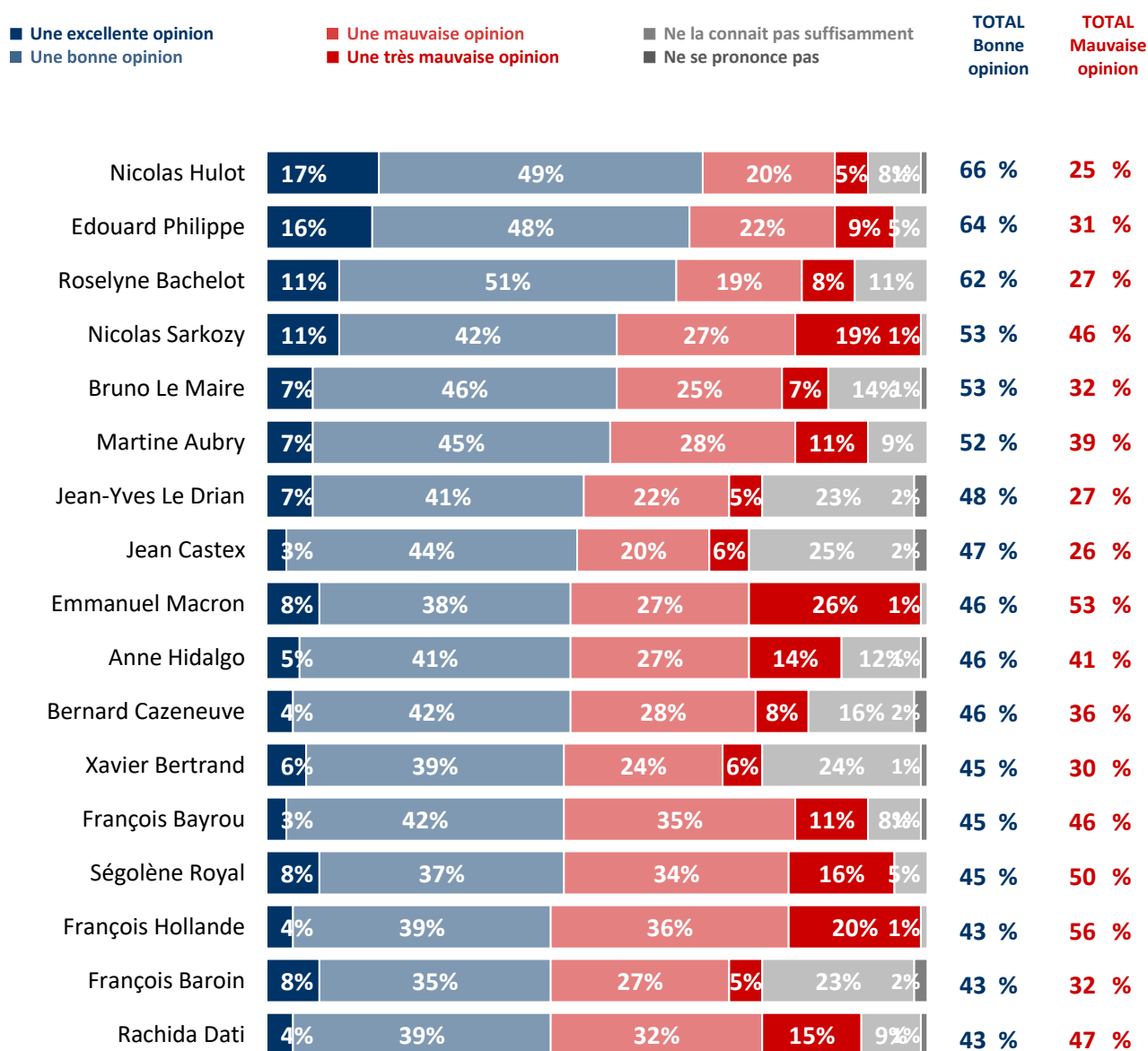
(\*) Rappel du classement établi lors de l'enquête précédente.

(\*\*) Les personnalités ex aequo ont été classées selon les décimales.



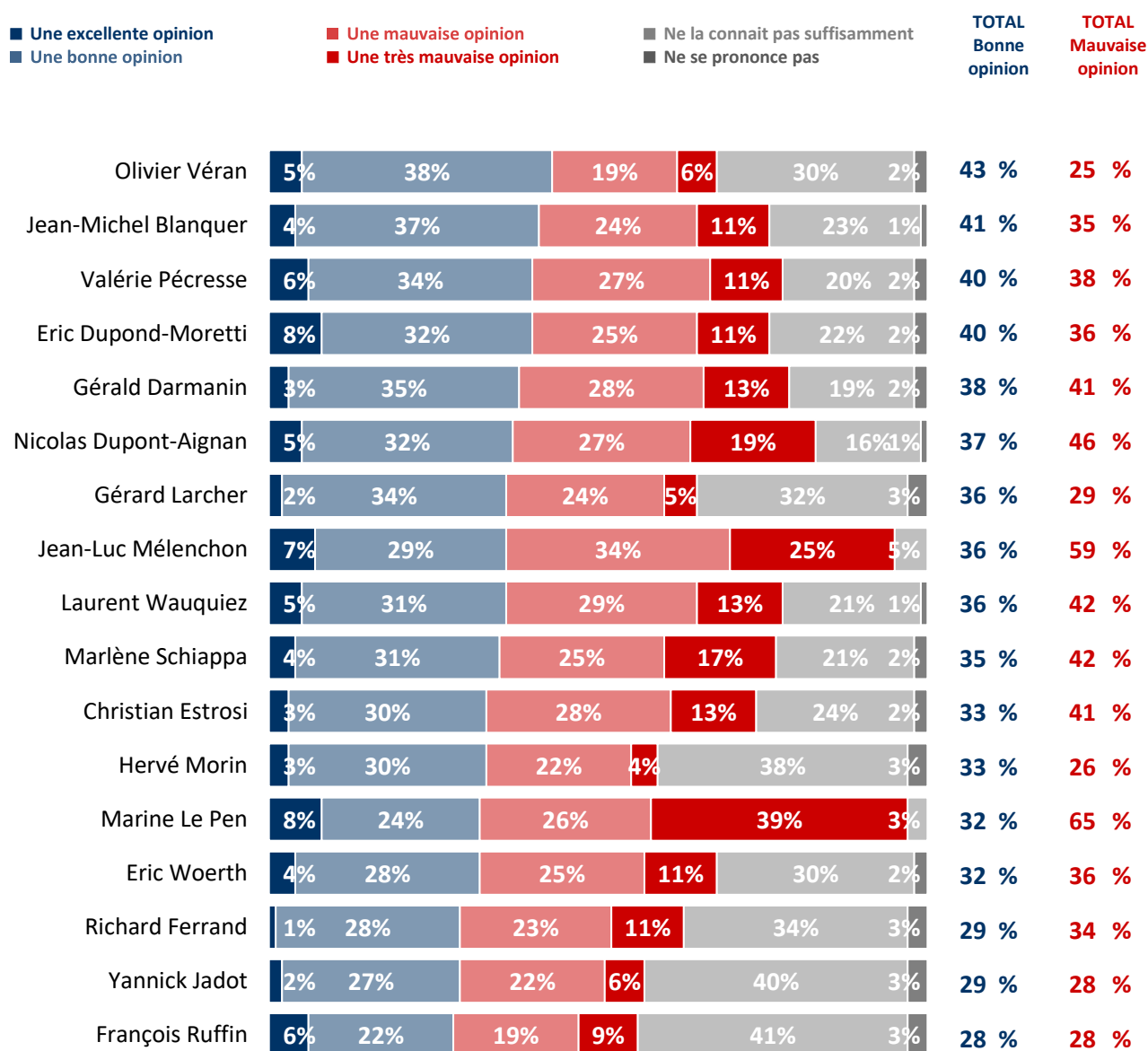
## Le classement général détaillé

**Question :** Pour chacune des personnalités suivantes, dites-moi si vous en avez une excellente opinion, une bonne opinion, une mauvaise opinion, une très mauvaise opinion ou si vous ne la connaissez pas suffisamment ?



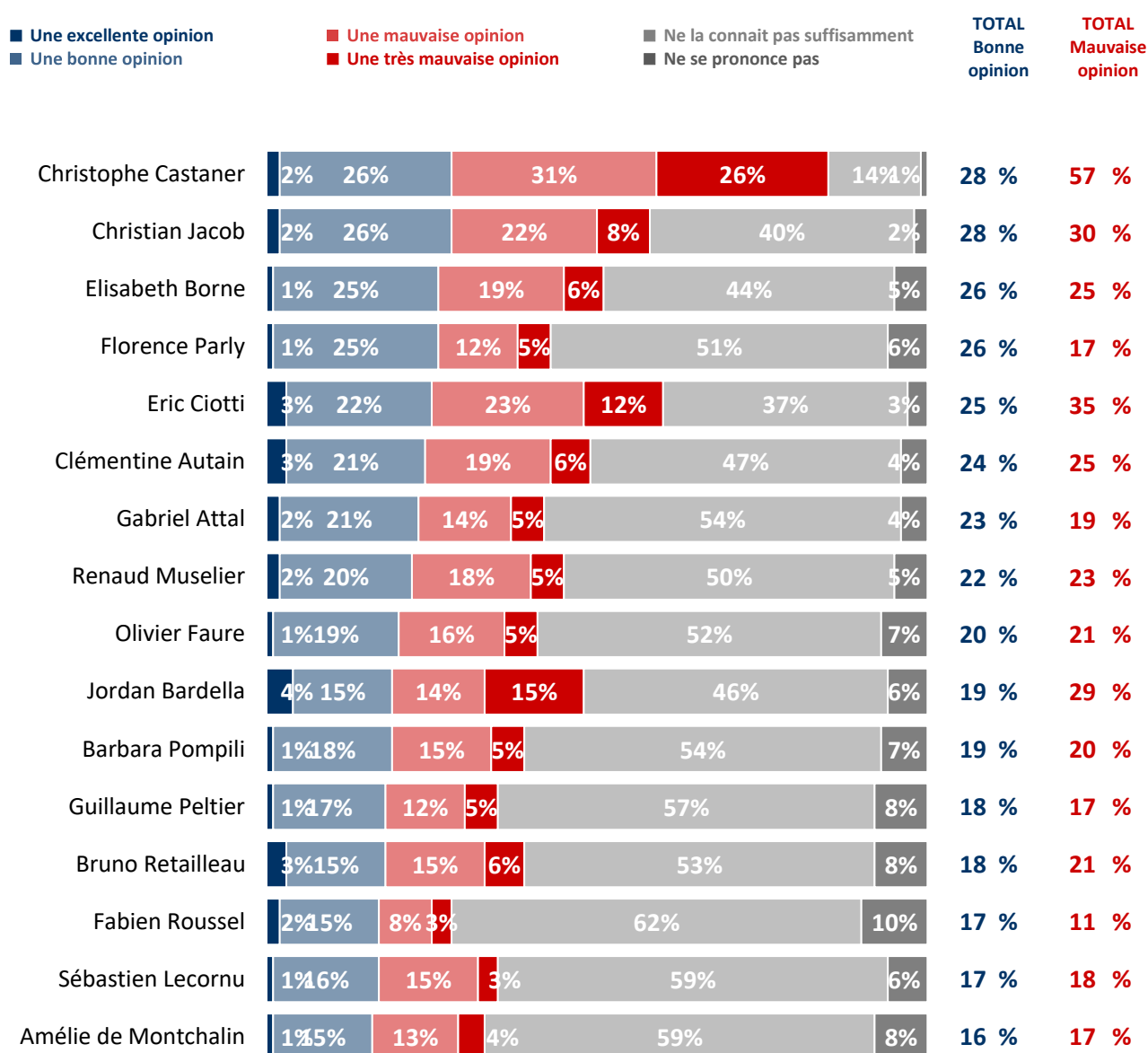
## Le classement général détaillé (suite)

**Question :** Pour chacune des personnalités suivantes, dites-moi si vous en avez une excellente opinion, une bonne opinion, une mauvaise opinion, une très mauvaise opinion ou si vous ne la connaissez pas suffisamment ?



## Le classement général détaillé (suite)

**Question :** Pour chacune des personnalités suivantes, dites-moi si vous en avez une excellente opinion, une bonne opinion, une mauvaise opinion, une très mauvaise opinion ou si vous ne la connaissez pas suffisamment ?



## Le classement général

<b>TOTAL BONNE opinion</b>	Nicolas Hulot	Edouard Philippe	Roselyne Bachelot	Nicolas Sarkozy	Bruno Le Maire	Martine Aubry	Jean-Yves Le Drian	Jean Castex
<b>ENSEMBLE</b> .....	<b>66</b>	<b>64</b>	<b>62</b>	<b>53</b>	<b>53</b>	<b>52</b>	<b>48</b>	<b>47</b>
SEXE DE L'INTERVIEWE(E)								
Homme .....	57	62	53	53	52	45	48	49
Femme .....	75	66	70	53	54	58	48	45
AGE DE L'INTERVIEWE(E)								
<b>TOTAL Moins de 35 ans</b> .....	<b>57</b>	<b>59</b>	<b>46</b>	<b>56</b>	<b>39</b>	<b>46</b>	<b>35</b>	<b>39</b>
. 18-24 ans .....	50	60	41	53	36	44	32	35
. 25-34 ans .....	61	57	50	59	41	47	38	42
<b>TOTAL 35 ans et plus</b> .....	<b>69</b>	<b>66</b>	<b>67</b>	<b>52</b>	<b>58</b>	<b>54</b>	<b>52</b>	<b>50</b>
. 35-49 ans .....	75	64	61	47	45	57	41	40
. 50-64 ans .....	67	57	64	50	56	57	52	49
. 65 ans et plus .....	64	80	77	61	79	45	68	64
PROFESSION DE L'INTERVIEWE(E)								
Artisan ou commerçant .....	56	40	51	61	39	44	43	44
Profession libérale, cadre supérieur .....	75	71	63	50	51	55	60	54
<b>Profession intermédiaire</b> .....	<b>70</b>	<b>63</b>	<b>53</b>	<b>42</b>	<b>34</b>	<b>49</b>	<b>43</b>	<b>40</b>
Employé .....	64	54	62	52	43	51	38	43
Ouvrier .....	54	54	56	57	48	51	32	38
Retraité .....	66	76	70	57	74	53	65	61
Autre inactif .....	71	67	63	54	55	53	40	37
NIVEAU D'EDUCATION								
Pas de diplôme .....	65	52	59	56	61	53	36	40
CEP / BEPC / CAP / BEP .....	60	67	61	56	54	51	50	50
Baccalauréat .....	72	63	57	49	44	47	46	46
Bac + 2 ans, niveau bac + 2 ans .....	69	71	70	54	51	57	46	47
Diplôme supérieur .....	75	69	64	46	55	53	60	52
PREFERENCE PARTISANE								
<b>TOTAL Gauche</b> .....	<b>82</b>	<b>59</b>	<b>60</b>	<b>32</b>	<b>41</b>	<b>69</b>	<b>44</b>	<b>37</b>
.La France Insoumise .....	80	50	47	41	38	61	38	29
.Parti Socialiste .....	84	69	68	21	44	77	64	50
.Europe Ecologie Les Verts .....	91	66	70	30	45	74	47	43
La République en Marche .....	69	98	75	69	86	57	76	75
<b>MoDem</b> .....	<b>87</b>	<b>92</b>	<b>80</b>	<b>81</b>	<b>76</b>	<b>71</b>	<b>94</b>	<b>82</b>
<b>TOTAL Droite</b> .....	<b>57</b>	<b>76</b>	<b>71</b>	<b>85</b>	<b>76</b>	<b>26</b>	<b>62</b>	<b>66</b>
.Les Républicains .....	53	79	72	91	75	19	61	69
.Debout La France(*) .....	74	63	68	64	83	50	65	57
Rassemblement National .....	46	41	46	54	36	38	28	31
<b>Sans sympathie partisane</b> .....	<b>51</b>	<b>52</b>	<b>51</b>	<b>50</b>	<b>38</b>	<b>44</b>	<b>30</b>	<b>33</b>
VOTE A LA PRÉSIDENTIELLE 2017 (1er tour)								
Jean-Luc Mélenchon .....	77	45	45	26	33	67	35	28
Benoît Hamon .....	83	67	64	13	40	83	62	51
Emmanuel Macron .....	77	86	79	57	75	64	69	67
François Fillon .....	48	83	77	93	78	16	64	71
Nicolas Dupont-Aignan .....	69	69	58	65	80	59	75	62
Marine Le Pen .....	51	54	54	56	41	43	33	41
CATEGORIE D'AGGLOMERATION								
Communes rurales .....	61	57	58	51	54	43	44	46
Communes urbaines de province .....	64	64	63	55	53	54	47	46
Agglomération parisienne .....	76	76	60	51	53	56	57	55

## Le classement général

<b>TOTAL BONNE opinion</b>	<b>Emmanuel Macron</b>	<b>Anne Hidalgo</b>	<b>Bernard Cazeneuve</b>	<b>Xavier Bertrand</b>	<b>François Bayrou</b>	<b>Ségolène Royal</b>	<b>François Hollande</b>	<b>François Baroin</b>
<b>ENSEMBLE</b> .....	<b>46</b>	<b>46</b>	<b>46</b>	<b>45</b>	<b>45</b>	<b>45</b>	<b>43</b>	<b>43</b>
SEXE DE L'INTERVIEWE(E)								
Homme .....	44	41	45	43	42	37	37	42
Femme .....	48	51	47	47	48	52	49	44
AGE DE L'INTERVIEWE(E)								
<b>TOTAL Moins de 35 ans</b> .....	<b>40</b>	<b>42</b>	<b>35</b>	<b>31</b>	<b>44</b>	<b>43</b>	<b>49</b>	<b>24</b>
. 18-24 ans .....	42	37	40	28	38	49	54	30
. 25-34 ans .....	38	45	31	32	46	39	45	21
<b>TOTAL 35 ans et plus</b> .....	<b>49</b>	<b>48</b>	<b>50</b>	<b>51</b>	<b>46</b>	<b>46</b>	<b>41</b>	<b>50</b>
. 35-49 ans .....	46	43	44	37	40	42	37	41
. 50-64 ans .....	42	49	46	53	43	44	43	49
. 65 ans et plus .....	58	51	64	67	55	52	45	63
PROFESSION DE L'INTERVIEWE(E)								
Artisan ou commerçant .....	43	43	37	33	35	53	35	43
Profession libérale, cadre supérieur .....	50	49	50	47	45	31	41	50
<b>Profession intermédiaire</b> .....	<b>42</b>	<b>42</b>	<b>42</b>	<b>33</b>	<b>44</b>	<b>37</b>	<b>36</b>	<b>42</b>
Employé .....	35	44	48	35	42	51	44	32
Ouvrier .....	36	39	34	34	43	35	40	25
Retraité .....	55	53	56	65	49	51	44	62
Autre inactif .....	53	49	40	47	48	60	65	32
NIVEAU D'EDUCATION								
Pas de diplôme .....	47	49	45	43	57	59	62	30
CEP / BEPC / CAP / BEP .....	46	47	47	46	41	46	42	48
Baccalauréat .....	46	44	46	42	44	38	40	41
Bac + 2 ans, niveau bac + 2 ans .....	45	36	43	48	43	39	32	43
Diplôme supérieur .....	48	52	49	51	44	35	37	50
PREFERENCE PARTISANE								
<b>TOTAL Gauche</b> .....	<b>39</b>	<b>63</b>	<b>44</b>	<b>34</b>	<b>46</b>	<b>52</b>	<b>57</b>	<b>33</b>
.La France Insoumise .....	27	57	39	26	45	53	54	37
.Parti Socialiste .....	45	70	71	35	53	59	76	44
.Europe Ecologie Les Verts .....	43	69	44	40	49	55	59	30
La République en Marche .....	93	61	66	67	62	55	54	61
<b>MoDem</b> .....	<b>92</b>	<b>50</b>	<b>76</b>	<b>57</b>	<b>83</b>	<b>62</b>	<b>73</b>	<b>69</b>
<b>TOTAL Droite</b> .....	<b>44</b>	<b>32</b>	<b>55</b>	<b>75</b>	<b>38</b>	<b>29</b>	<b>17</b>	<b>75</b>
.Les Républicains .....	46	25	52	79	34	22	14	80
.Debout La France(*) .....	32	41	60	58	43	58	29	58
Rassemblement National .....	17	22	28	33	37	28	21	23
<b>Sans sympathie partisane</b> .....	<b>42</b>	<b>35</b>	<b>35</b>	<b>32</b>	<b>36</b>	<b>46</b>	<b>43</b>	<b>30</b>
VOTE A LA PRÉSIDENTIELLE 2017 (1er tour)								
Jean-Luc Mélenchon .....	24	58	39	24	40	52	51	27
Benoît Hamon .....	34	90	59	37	50	64	69	34
Emmanuel Macron .....	84	62	64	62	61	57	59	56
François Fillon .....	56	27	58	79	37	17	6	80
Nicolas Dupont-Aignan .....	29	37	59	55	47	45	46	57
Marine Le Pen .....	25	30	31	35	43	35	27	37
CATEGORIE D'AGGLOMERATION								
Communes rurales .....	44	41	42	46	38	35	34	48
Communes urbaines de province .....	45	48	45	47	49	47	46	42
Agglomération parisienne .....	54	49	59	42	37	51	47	43

## Le classement général

<b>TOTAL BONNE opinion</b>	<b>Rachida Dati</b>	<b>Olivier Véran</b>	<b>Jean-Michel Blanquer</b>	<b>Valérie Pécresse</b>	<b>Eric Dupond-Moretti</b>	<b>Gérald Darmanin</b>	<b>Nicolas Dupont-Aignan</b>	<b>Gérard Larcher</b>
<b>ENSEMBLE</b> .....	<b>43</b>	<b>43</b>	<b>41</b>	<b>40</b>	<b>40</b>	<b>38</b>	<b>37</b>	<b>36</b>
<b>SEXE DE L'INTERVIEWE(E)</b>								
Homme .....	41	40	43	41	44	38	40	35
Femme.....	44	45	39	39	36	38	34	37
<b>AGE DE L'INTERVIEWE(E)</b>								
<b>TOTAL Moins de 35 ans</b> .....	<b>43</b>	<b>36</b>	<b>34</b>	<b>29</b>	<b>37</b>	<b>30</b>	<b>31</b>	<b>26</b>
. 18-24 ans .....	43	36	42	25	39	25	36	24
. 25-34 ans .....	44	37	29	32	36	34	28	26
<b>TOTAL 35 ans et plus</b> .....	<b>42</b>	<b>44</b>	<b>44</b>	<b>45</b>	<b>42</b>	<b>41</b>	<b>39</b>	<b>40</b>
. 35-49 ans .....	42	38	32	38	36	31	41	33
. 50-64 ans .....	38	49	42	42	36	39	35	33
. 65 ans et plus.....	49	46	59	57	54	56	42	57
<b>PROFESSION DE L'INTERVIEWE(E)</b>								
Artisan ou commerçant .....	55	23	34	38	46	29	35	32
Profession libérale, cadre supérieur .....	39	51	35	46	39	32	24	36
<b>Profession intermédiaire</b> .....	<b>37</b>	<b>43</b>	<b>43</b>	<b>35</b>	<b>32</b>	<b>24</b>	<b>34</b>	<b>27</b>
Employé .....	40	35	33	29	37	30	32	28
Ouvrier.....	37	32	28	35	40	37	42	26
Retraité .....	48	49	56	55	48	54	41	53
Autre inactif .....	49	49	39	30	34	39	43	35
<b>NIVEAU D'EDUCATION</b>								
Pas de diplôme .....	46	41	30	39	43	43	43	32
CEP / BEPC / CAP / BEP.....	42	40	43	38	41	42	41	38
Baccalauréat.....	40	41	43	40	35	33	42	36
Bac + 2 ans, niveau bac + 2 ans .....	44	43	41	43	37	27	25	29
Diplôme supérieur.....	42	49	44	49	46	36	23	41
<b>PREFERENCE PARTISANE</b>								
<b>TOTAL Gauche</b> .....	<b>38</b>	<b>39</b>	<b>30</b>	<b>30</b>	<b>36</b>	<b>23</b>	<b>22</b>	<b>28</b>
.La France Insoumise .....	48	39	23	28	39	23	27	24
.Parti Socialiste .....	28	46	36	32	45	22	13	41
.Europe Ecologie Les Verts .....	38	42	34	35	36	26	20	31
La République en Marche .....	44	68	77	52	57	66	26	47
<b>MoDem</b> .....	<b>39</b>	<b>70</b>	<b>63</b>	<b>61</b>	<b>56</b>	<b>58</b>	<b>35</b>	<b>70</b>
<b>TOTAL Droite</b> .....	<b>72</b>	<b>48</b>	<b>60</b>	<b>71</b>	<b>43</b>	<b>57</b>	<b>63</b>	<b>55</b>
.Les Républicains .....	79	49	61	73	41	61	57	59
.Debout La France(*) .....	65	35	50	58	50	53	96	46
Rassemblement National .....	27	32	29	27	40	38	65	28
<b>Sans sympathie partisane</b> .....	<b>33</b>	<b>26</b>	<b>23</b>	<b>29</b>	<b>31</b>	<b>27</b>	<b>33</b>	<b>28</b>
<b>VOTE A LA PRÉSIDENTIELLE 2017 (1er tour)</b>								
Jean-Luc Mélenchon .....	41	38	21	24	36	17	19	16
Benoît Hamon .....	21	53	34	39	40	12	7	42
Emmanuel Macron .....	45	56	61	51	55	58	29	49
François Fillon .....	66	52	66	69	45	60	47	59
Nicolas Dupont-Aignan.....	73	55	50	62	44	44	89	47
Marine Le Pen .....	24	28	34	32	30	42	65	26
<b>CATEGORIE D'AGGLOMERATION</b>								
Communes rurales .....	39	35	41	38	34	42	40	34
Communes urbaines de province.....	43	41	39	39	42	37	39	38
Agglomération parisienne .....	47	55	49	50	42	38	24	32

## Le classement général

<b>TOTAL BONNE opinion</b>	Jean-Luc Mélenchon	Laurent Wauquiez	Marlène Schiappa	Christian Estrosi	Hervé Morin	Marine Le Pen	Eric Woerth	Richard Ferrand
<b>ENSEMBLE</b> .....	<b>36</b>	<b>36</b>	<b>35</b>	<b>33</b>	<b>33</b>	<b>32</b>	<b>32</b>	<b>29</b>
<b>SEXE DE L'INTERVIEWE(E)</b>								
Homme .....	38	38	30	37	34	38	34	28
Femme.....	34	34	39	28	31	26	29	30
<b>AGE DE L'INTERVIEWE(E)</b>								
<b>TOTAL Moins de 35 ans</b> .....	<b>50</b>	<b>33</b>	<b>33</b>	<b>25</b>	<b>23</b>	<b>34</b>	<b>29</b>	<b>27</b>
. 18-24 ans .....	56	34	39	22	20	33	22	29
. 25-34 ans .....	46	33	28	28	24	34	32	27
<b>TOTAL 35 ans et plus</b> .....	<b>31</b>	<b>37</b>	<b>35</b>	<b>35</b>	<b>35</b>	<b>32</b>	<b>32</b>	<b>30</b>
. 35-49 ans .....	32	26	32	27	26	36	26	24
. 50-64 ans .....	36	41	35	35	31	29	31	31
. 65 ans et plus.....	24	45	42	47	50	31	41	38
<b>PROFESSION DE L'INTERVIEWE(E)</b>								
Artisan ou commerçant .....	42	40	39	30	34	37	34	31
Profession libérale, cadre supérieur .....	30	20	30	30	29	12	22	24
<b>Profession intermédiaire</b> .....	<b>34</b>	<b>30</b>	<b>37</b>	<b>24</b>	<b>26</b>	<b>29</b>	<b>28</b>	<b>29</b>
Employé .....	43	29	38	26	26	43	27	29
Ouvrier.....	47	36	19	30	20	52	30	23
Retraité .....	26	45	41	44	46	29	39	37
Autre inactif .....	47	45	40	30	30	26	24	34
<b>NIVEAU D'EDUCATION</b>								
Pas de diplôme .....	43	39	33	41	29	53	30	37
CEP / BEPC / CAP / BEP.....	40	43	36	28	32	35	34	30
Baccalauréat.....	33	32	34	34	33	32	27	31
Bac + 2 ans, niveau bac + 2 ans .....	27	29	35	32	26	20	30	20
Diplôme supérieur.....	29	23	36	33	35	12	30	27
<b>PREFERENCE PARTISANE</b>								
<b>TOTAL Gauche</b> .....	<b>52</b>	<b>23</b>	<b>36</b>	<b>20</b>	<b>23</b>	<b>18</b>	<b>22</b>	<b>29</b>
.La France Insoumise .....	92	19	32	25	14	19	13	27
.Parti Socialiste .....	30	21	50	22	34	6	24	39
.Europe Ecologie Les Verts .....	36	26	39	18	24	16	27	31
La République en Marche .....	18	35	57	46	41	18	36	50
<b>MoDem</b> .....	<b>24</b>	<b>40</b>	<b>62</b>	<b>45</b>	<b>41</b>	<b>23</b>	<b>32</b>	<b>49</b>
<b>TOTAL Droite</b> .....	<b>15</b>	<b>58</b>	<b>34</b>	<b>51</b>	<b>52</b>	<b>31</b>	<b>65</b>	<b>29</b>
.Les Républicains .....	12	56	32	47	60	33	71	30
.Debout La France(*) .....	29	65	40	64	19	40	46	27
Rassemblement National .....	39	39	23	39	30	90	29	22
<b>Sans sympathie partisane</b> .....	<b>38</b>	<b>38</b>	<b>21</b>	<b>22</b>	<b>23</b>	<b>37</b>	<b>14</b>	<b>18</b>
<b>VOTE A LA PRÉSIDENTIELLE 2017 (1er tour)</b>								
Jean-Luc Mélenchon .....	78	14	30	9	14	13	16	24
Benoît Hamon .....	29	18	47	22	25	6	23	38
Emmanuel Macron .....	19	32	54	45	35	15	33	46
François Fillon .....	8	53	37	49	62	22	68	26
Nicolas Dupont-Aignan.....	32	59	40	53	22	52	40	28
Marine Le Pen .....	36	47	18	35	30	87	28	19
<b>CATEGORIE D'AGGLOMERATION</b>								
Communes rurales .....	23	41	27	29	35	35	28	26
Communes urbaines de province.....	40	36	35	33	31	36	34	30
Agglomération parisienne .....	40	30	45	33	31	17	26	34

## Le classement général

<b>TOTAL BONNE opinion</b>	<b>Yannick Jadot</b>	<b>François Ruffin</b>	<b>Christophe Castaner</b>	<b>Christian Jacob</b>	<b>Elisabeth Borne</b>	<b>Florence Parly</b>	<b>Eric Ciotti</b>	<b>Clémentin e Autain</b>
<b>ENSEMBLE</b> .....	<b>29</b>	<b>28</b>	<b>28</b>	<b>28</b>	<b>26</b>	<b>26</b>	<b>25</b>	<b>24</b>
<b>SEXE DE L'INTERVIEWE(E)</b>								
Homme .....	27	27	24	31	25	27	28	24
Femme .....	30	29	31	24	27	25	21	24
<b>AGE DE L'INTERVIEWE(E)</b>								
<b>TOTAL Moins de 35 ans</b> .....	<b>27</b>	<b>27</b>	<b>28</b>	<b>21</b>	<b>27</b>	<b>23</b>	<b>23</b>	<b>27</b>
. 18-24 ans .....	26	27	34	23	30	18	24	31
. 25-34 ans .....	28	28	24	19	25	25	22	24
<b>TOTAL 35 ans et plus</b> .....	<b>29</b>	<b>28</b>	<b>27</b>	<b>30</b>	<b>26</b>	<b>28</b>	<b>25</b>	<b>23</b>
. 35-49 ans .....	27	32	23	26	22	24	23	24
. 50-64 ans .....	33	33	23	28	27	27	25	28
. 65 ans et plus .....	28	19	38	36	31	31	30	15
<b>PROFESSION DE L'INTERVIEWE(E)</b>								
Artisan ou commerçant .....	23	38	28	33	30	20	37	21
Profession libérale, cadre supérieur .....	41	38	13	28	29	33	17	34
<b>Profession intermédiaire</b> .....	<b>31</b>	<b>38</b>	<b>25</b>	<b>20</b>	<b>17</b>	<b>22</b>	<b>24</b>	<b>24</b>
Employé .....	24	23	33	23	27	20	17	30
Ouvrier .....	20	23	22	23	19	20	25	21
Retraité .....	28	22	33	36	27	32	30	17
Autre inactif .....	34	34	33	21	46	32	25	28
<b>NIVEAU D'EDUCATION</b>								
Pas de diplôme .....	32	27	33	25	29	28	29	24
CEP / BEPC / CAP / BEP .....	24	27	30	29	25	24	24	23
Baccalauréat .....	27	31	23	28	26	23	27	24
Bac + 2 ans, niveau bac + 2 ans .....	24	27	25	25	25	26	22	20
Diplôme supérieur .....	42	36	21	28	29	32	24	31
<b>PREFERENCE PARTISANE</b>								
<b>TOTAL Gauche</b> .....	<b>38</b>	<b>41</b>	<b>22</b>	<b>19</b>	<b>27</b>	<b>23</b>	<b>14</b>	<b>34</b>
.La France Insoumise .....	34	51	14	19	24	21	16	39
.Parti Socialiste .....	51	27	33	26	37	38	10	44
.Europe Ecologie Les Verts .....	39	38	22	15	26	20	14	27
La République en Marche .....	30	24	53	30	44	42	20	23
<b>MoDem</b> .....	<b>36</b>	<b>22</b>	<b>23</b>	<b>23</b>	<b>27</b>	<b>59</b>	<b>13</b>	<b>26</b>
<b>TOTAL Droite</b> .....	<b>19</b>	<b>18</b>	<b>30</b>	<b>53</b>	<b>26</b>	<b>33</b>	<b>54</b>	<b>14</b>
.Les Républicains .....	18	15	29	51	26	32	59	9
.Debout La France(*) .....	17	10	35	56	13	18	36	18
Rassemblement National .....	20	22	18	27	21	16	29	15
<b>Sans sympathie partisane</b> .....	<b>24</b>	<b>25</b>	<b>23</b>	<b>18</b>	<b>16</b>	<b>15</b>	<b>21</b>	<b>18</b>
<b>VOTE A LA PRÉSIDENTIELLE 2017 (1er tour)</b>								
Jean-Luc Mélenchon .....	35	54	16	17	22	17	7	39
Benoît Hamon .....	52	52	25	12	32	29	16	37
Emmanuel Macron .....	37	28	46	34	44	35	22	25
François Fillon .....	17	13	28	50	26	38	53	7
Nicolas Dupont-Aignan .....	33	19	29	64	21	36	41	24
Marine Le Pen .....	18	19	20	25	23	16	27	19
<b>CATEGORIE D'AGGLOMERATION</b>								
Communes rurales .....	20	19	23	26	20	22	24	18
Communes urbaines de province .....	29	29	28	29	25	25	27	25
Agglomération parisienne .....	38	42	27	24	38	36	21	29



## Le classement général

<b>TOTAL BONNE opinion</b>	<b>Gabriel Attal</b>	<b>Renaud Muselier</b>	<b>Olivier Faure</b>	<b>Jordan Bardella</b>	<b>Barbara Pompili</b>	<b>Guillaume Peltier</b>
<b>ENSEMBLE</b> .....	<b>23</b>	<b>22</b>	<b>20</b>	<b>19</b>	<b>19</b>	<b>18</b>
<b>SEXE DE L'INTERVIEWE(E)</b>						
Homme .....	22	25	19	21	21	20
Femme .....	23	19	21	17	17	16
<b>AGE DE L'INTERVIEWE(E)</b>						
<b>TOTAL Moins de 35 ans</b> .....	<b>24</b>	<b>17</b>	<b>18</b>	<b>21</b>	<b>22</b>	<b>23</b>
. 18-24 ans .....	24	13	16	18	23	19
. 25-34 ans .....	23	19	19	24	21	25
<b>TOTAL 35 ans et plus</b> .....	<b>22</b>	<b>24</b>	<b>22</b>	<b>19</b>	<b>18</b>	<b>17</b>
. 35-49 ans .....	21	21	25	23	19	13
. 50-64 ans .....	21	21	20	21	15	18
. 65 ans et plus .....	24	30	20	16	22	18
<b>PROFESSION DE L'INTERVIEWE(E)</b>						
Artisan ou commerçant .....	18	20	25	15	15	22
Profession libérale, cadre supérieur .....	34	19	25	10	20	16
<b>Profession intermédiaire</b> .....	<b>17</b>	<b>18</b>	<b>23</b>	<b>21</b>	<b>17</b>	<b>13</b>
Employé .....	27	13	20	24	17	12
Ouvrier .....	15	21	12	24	15	23
Retraité .....	23	29	20	17	24	19
Autre inactif .....	22	22	22	31	21	20
<b>NIVEAU D'EDUCATION</b>						
Pas de diplôme .....	21	21	18	29	18	21
CEP / BEPC / CAP / BEP .....	22	23	20	20	18	22
Baccalauréat .....	21	23	22	21	20	16
Bac + 2 ans, niveau bac + 2 ans .....	21	20	20	17	21	12
Diplôme supérieur .....	29	20	23	12	23	11
<b>PREFERENCE PARTISANE</b>						
<b>TOTAL Gauche</b> .....	<b>21</b>	<b>15</b>	<b>27</b>	<b>15</b>	<b>18</b>	<b>14</b>
.La France Insoumise .....	21	14	23	16	19	17
.Parti Socialiste .....	30	16	38	22	18	11
.Europe Ecologie Les Verts .....	18	16	25	10	20	13
La République en Marche .....	43	26	18	15	37	14
<b>MoDem</b> .....	<b>19</b>	<b>19</b>	<b>33</b>	<b>37</b>	<b>25</b>	<b>41</b>
<b>TOTAL Droite</b> .....	<b>22</b>	<b>40</b>	<b>20</b>	<b>22</b>	<b>17</b>	<b>31</b>
.Les Républicains .....	22	43	22	21	13	31
.Debout La France(*) .....	14	25	4	32	25	33
Rassemblement National .....	14	18	19	43	19	24
<b>Sans sympathie partisane</b> .....	<b>15</b>	<b>17</b>	<b>11</b>	<b>13</b>	<b>9</b>	<b>10</b>
<b>VOTE A LA PRÉSIDENTIELLE 2017 (1er tour)</b>						
Jean-Luc Mélenchon .....	20	8	26	12	14	11
Benoît Hamon .....	24	14	42	19	27	9
Emmanuel Macron .....	32	27	25	18	28	16
François Fillon .....	25	42	15	16	17	28
Nicolas Dupont-Aignan .....	18	35	21	33	30	41
Marine Le Pen .....	11	17	17	32	13	23
<b>CATEGORIE D'AGGLOMERATION</b>						
Communes rurales .....	17	19	16	14	14	13
Communes urbaines de province .....	22	23	21	21	20	21
Agglomération parisienne .....	30	21	25	25	23	16

## Le classement général

TOTAL BONNE opinion	Bruno Retailleau	Fabien Roussel	Sébastien Lecornu	Amélie de Montchalin
<b>ENSEMBLE</b> .....	<b>18</b>	<b>17</b>	<b>17</b>	<b>16</b>
SEXE DE L'INTERVIEWE(E)				
Homme .....	17	17	19	17
Femme .....	18	17	15	15
AGE DE L'INTERVIEWE(E)				
<b>TOTAL Moins de 35 ans</b> .....	<b>12</b>	<b>23</b>	<b>20</b>	<b>22</b>
. 18-24 ans .....	16	23	22	21
. 25-34 ans .....	10	24	19	23
<b>TOTAL 35 ans et plus</b> .....	<b>20</b>	<b>15</b>	<b>16</b>	<b>14</b>
. 35-49 ans .....	14	21	20	14
. 50-64 ans .....	21	13	12	13
. 65 ans et plus .....	24	10	14	15
PROFESSION DE L'INTERVIEWE(E)				
Artisan ou commerçant .....	20	24	22	12
Profession libérale, cadre supérieur .....	15	16	15	19
<b>Profession intermédiaire</b> .....	<b>12</b>	<b>13</b>	<b>12</b>	<b>10</b>
Employé .....	16	12	23	12
Ouvrier .....	10	21	13	18
Retraité .....	22	13	14	15
Autre inactif .....	23	27	24	27
NIVEAU D'EDUCATION				
Pas de diplôme .....	25	25	22	19
CEP / BEPC / CAP / BEP .....	16	15	15	16
Baccalauréat .....	18	18	21	17
Bac + 2 ans, niveau bac + 2 ans .....	12	14	17	14
Diplôme supérieur .....	17	14	12	15
PREFERENCE PARTISANE				
<b>TOTAL Gauche</b> .....	<b>12</b>	<b>19</b>	<b>13</b>	<b>11</b>
.La France Insoumise .....	12	20	13	13
.Parti Socialiste .....	13	10	15	14
.Europe Ecologie Les Verts .....	8	15	13	8
La République en Marche .....	19	16	24	28
<b>MoDem</b> .....	<b>16</b>	<b>39</b>	<b>11</b>	<b>13</b>
<b>TOTAL Droite</b> .....	<b>35</b>	<b>16</b>	<b>18</b>	<b>15</b>
.Les Républicains .....	32	10	17	11
.Debout La France(*) .....	43	22	19	19
Rassemblement National .....	17	16	22	24
<b>Sans sympathie partisane</b> .....	<b>13</b>	<b>14</b>	<b>15</b>	<b>15</b>
VOTE A LA PRÉSIDENTIELLE 2017 (1er tour)				
Jean-Luc Mélenchon .....	4	23	11	10
Benoît Hamon .....	7	8	7	9
Emmanuel Macron .....	19	18	19	20
François Fillon .....	30	9	17	15
Nicolas Dupont-Aignan .....	42	19	20	21
Marine Le Pen .....	16	18	15	18
CATEGORIE D'AGGLOMERATION				
Communes rurales .....	19	11	14	7
Communes urbaines de province .....	18	18	19	18
Agglomération parisienne .....	15	20	13	20