



Le tableau de bord politique Paris Match/Sud Radio - Ifop/Fiducial

Septembre 2020

Ifop-Fiducial pour Paris Match et Sud Radio



FD/JF N° 117011

Contacts Ifop :

Frédéric Dabi / Jérôme Fourquet

Département Opinion et Stratégies d'Entreprise

TEL : 01 45 84 14 44

prenom.nom@ifop.com

Sommaire

- 1 - La méthodologie	1
- 2 - Les résultats de l'étude	4
- 2.1 - <i>Le match de l'exécutif</i>	5
- 2.1.1 - Le président de la République	6
L'approbation de l'action d'Emmanuel Macron comme président de la République.....	7
L'évolution de la cote d'approbation de l'action d'Emmanuel Macron comme président de la République	8
Les traits d'image associés au président de la République	10
- 2.1.2 - Le Premier ministre	17
L'approbation de l'action de Jean Castex comme Premier ministre	18
Les traits d'image associés au Premier ministre.....	20
- 2.1.3 - L'opposition	22
La formation politique incarnant le mieux l'opposition à Emmanuel Macron.....	28
L'évolution depuis septembre 2019	29
L'évolution depuis mai 2017 (jusqu'en juillet 2019, sans EELV).....	30
- 2.2 - <i>Le match des Français</i>	32
Les conversations des Français	33

- 1 -

La méthodologie

Méthodologie

Ce document présente les résultats d'une étude réalisée par l'Ifop. Elle respecte fidèlement les principes scientifiques et déontologiques de l'enquête par sondage. Les enseignements qu'elle indique reflètent un état de l'opinion à l'instant de sa réalisation et non pas une prédiction.

Aucune publication totale ou partielle ne peut être faite sans l'accord exprès de l'Ifop.

Etude réalisée par Ifop-Fiducial pour Paris Match et Sud Radio

Echantillon



L'enquête a été menée auprès d'un échantillon de **1 016** personnes, représentatif de la population française âgée de 18 ans et plus.

Méthodologie



La représentativité de l'échantillon a été assurée par la méthode des quotas (sexe, âge, profession, niveau d'éducation) après stratification par région et catégorie d'agglomération.

Mode de recueil



Les interviews ont été réalisées par questionnaire auto-administré en ligne du 27 au 28 août 2020.

Retrouvez en libre-accès les sondages et analyses de l'Ifop sur :

Nos applications mobiles



[Android](#)



[iPhone / iPad](#)

Notre site Internet



www.ifop.com

Les réseaux sociaux



[@IfopOpinion](#)



[Ifop Opinion](#)

Précision relative aux marges d'erreur

La théorie statistique permet de mesurer l'incertitude à attacher à chaque résultat d'une enquête. Cette incertitude s'exprime par un intervalle de confiance situé de part et d'autre de la valeur observée et dans lequel la vraie valeur a une probabilité déterminée de se trouver. Cette incertitude, communément appelée « marge d'erreur », varie en fonction de la taille de l'échantillon et du pourcentage observé comme le montre le tableau ci-dessous :

INTERVALLE DE CONFIANCE A 95% DE CHANCE						
Taille de l'échantillon	Si le pourcentage trouvé est...					
	5 ou 95%	10 ou 90%	20 ou 80%	30 ou 70%	40 ou 60%	50%
100	4,4	6,0	8,0	9,2	9,8	10,0
200	3,1	4,2	5,7	6,5	6,9	7,1
300	2,5	3,5	4,6	5,3	5,7	5,8
400	2,2	3,0	4,0	4,6	4,9	5,0
500	1,9	2,7	3,6	4,1	4,4	4,5
600	1,8	2,4	3,3	3,7	4,0	4,1
700	1,6	2,3	3,0	3,5	3,7	3,8
800	1,5	2,1	2,8	3,2	3,5	3,5
900	1,4	2,0	2,6	3,0	3,2	3,3
1 000	1,4	1,8	2,5	2,8	3,0	3,1
2 000	1,0	1,3	1,8	2,1	2,2	2,2
3 000	0,8	1,1	1,4	1,6	1,8	1,8
4 000	0,7	0,9	1,3	1,5	1,6	1,6
5 000	0,6	0,8	1,1	1,3	1,4	1,4
6 000	0,6	0,8	1,1	1,3	1,4	1,4
8 000	0,5	0,7	0,9	1,0	1,1	1,1
10 000	0,4	0,6	0,8	0,9	0,9	1,0

Exemple de lecture du tableau : dans le cas d'un échantillon de **1 000** personnes, si le pourcentage mesuré est de **10%**, la marge d'erreur est égale à **1,8**. Le vrai pourcentage est donc compris entre 8,2% et 11,8%.

- 2 -

Les résultats de l'étude

- 2.1 -

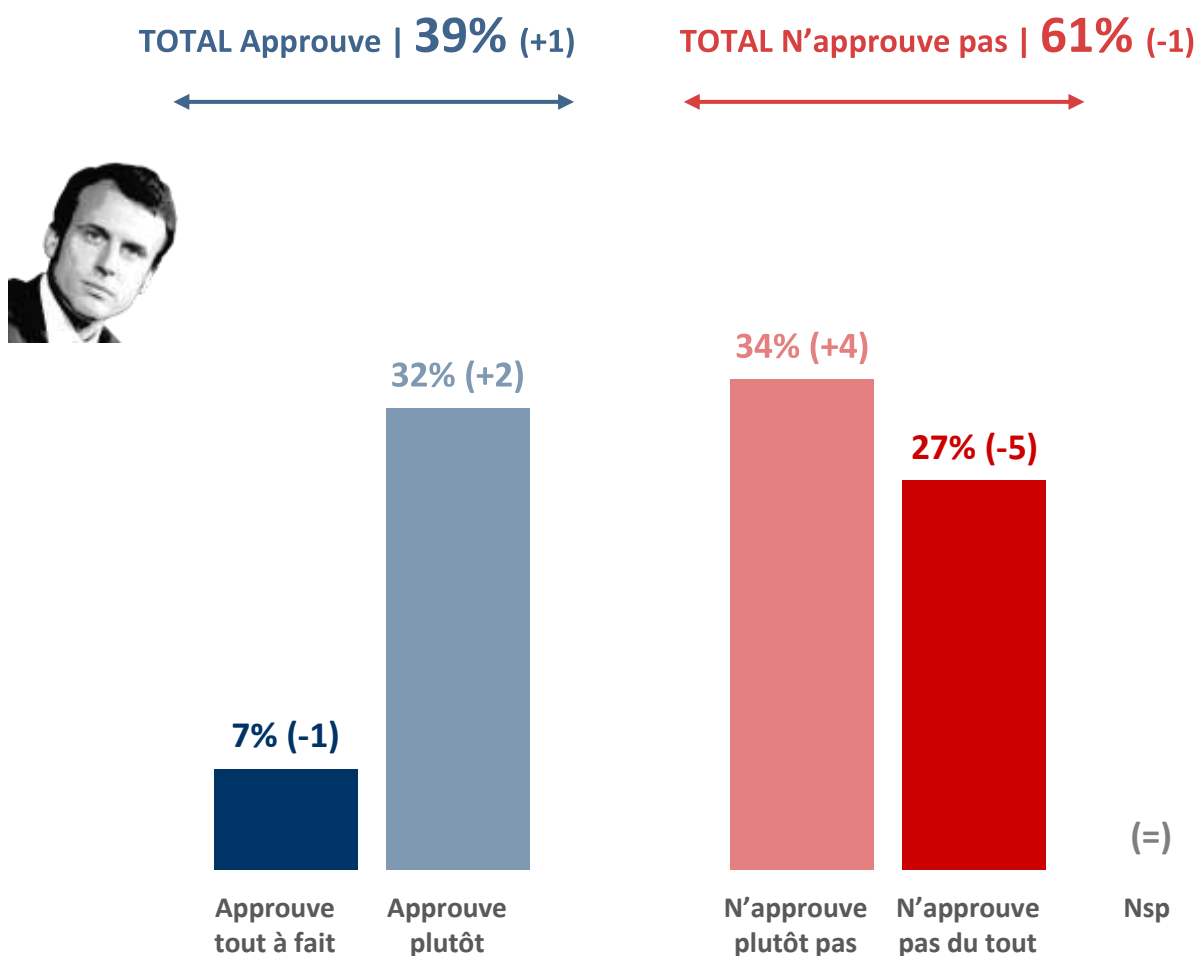
Le match de l'exécutif

- 2.1.1 -

Le président de la République

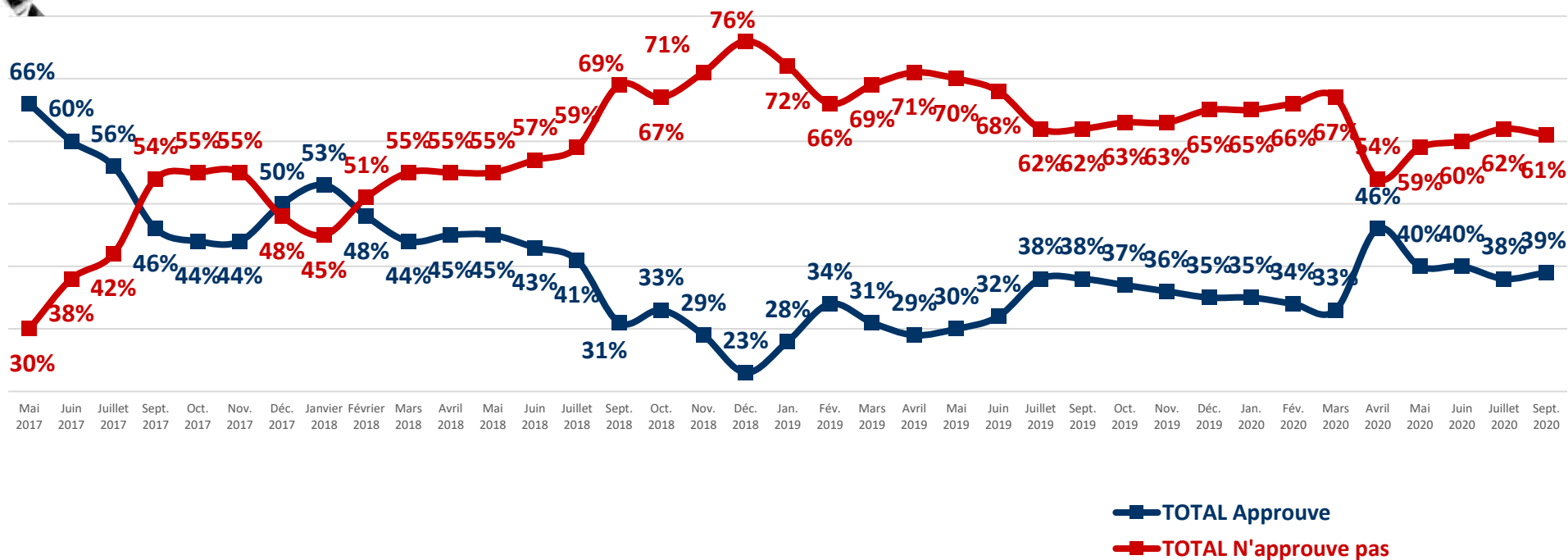
L'approbation de l'action d'Emmanuel Macron comme président de la République

Question : Approuvez-vous ou n'approuvez-vous pas l'action d'Emmanuel Macron comme président de la République ?



L'évolution de la cote d'approbation de l'action d'Emmanuel Macron comme président de la République

Question : Approuvez-vous ou n'approuvez-vous pas l'action d'Emmanuel Macron comme président de la République ?



L'approbation de l'action d'Emmanuel Macron comme président de la République

	TOTAL Approuve	Approuve tout à fait	Approuve plutôt	TOTAL N'approuve pas	N'approuve plutôt pas	N'approuve pas du tout	(Nsp)
ENSEMBLE	39	7	32	61	34	27	-
SEXE DE L'INTERVIEWÉ(E)							
Homme	40	10	30	60	31	29	-
Femme	39	5	34	61	37	24	-
ÂGE DE L'INTERVIEWÉ(E)							
TOTAL Moins de 35 ans	43	11	32	57	36	21	-
. 18-24 ans	48	12	36	52	36	16	-
. 25-34 ans	39	10	29	61	37	24	-
TOTAL 35 ans et plus	38	6	32	62	34	28	-
. 35-49 ans	41	6	35	59	33	26	-
. 50-64 ans	35	6	29	64	35	29	1
. 65 ans et plus	37	6	31	63	33	30	-
PROFESSION DE L'INTERVIEWÉ(E)							
Artisan ou commerçant	53	20	33	47	26	21	-
Cadres et prof. int. sup.	50	7	43	49	31	18	1
Profession intermédiaire	43	4	39	56	35	21	1
Employé	41	8	33	59	35	24	-
Ouvrier	30	7	23	69	35	34	1
Retraité	36	6	30	64	34	30	-
Autre inactif	34	9	25	66	36	30	-
NIVEAU D'ÉDUCATION							
Diplôme supérieur	48	11	37	52	32	20	-
Bac + 2 ans, niveau bac + 2 ans	44	5	39	56	32	24	-
Baccalauréat	39	9	30	61	36	25	-
CAP / BEP	28	5	23	72	40	32	-
Pas de diplôme / CEP / BEPC	34	6	28	66	29	37	-
CATEGORIE D'AGGLOMERATION							
Agglomération parisienne	44	9	35	56	29	27	-
Com. urbaines de province	39	7	32	61	36	25	-
Communes rurales	36	6	30	64	33	31	-
PROXIMITÉ POLITIQUE							
TOTAL Gauche	36	5	31	64	38	26	-
. La France Insoumise	13	3	10	87	34	53	-
. Parti Socialiste	42	4	38	58	39	19	-
. Europe Écologie Les Verts	48	4	44	52	41	11	-
TOTAL Centre	87	36	51	13	10	3	-
. La République en Marche	93	45	48	7	5	2	-
. MoDem	71	8	63	29	23	6	-
TOTAL Droite	39	3	36	61	37	24	-
. UDI	57	9	48	43	36	7	-
. Les Républicains	43	3	40	57	39	18	-
. Debout La France	20	-	20	80	32	48	-
. Rassemblement National	18	3	15	82	32	50	-
Sans sympathie partisane	33	3	30	66	40	26	1
VOTE A LA PRÉSIDENTIELLE 2017 (1er tour)							
Electeur Jean-Luc Mélenchon	19	1	18	81	39	42	-
Electeur Benoît Hamon	33	2	31	67	40	27	-
Electeur Emmanuel Macron	78	26	52	22	18	4	-
Electeur François Fillon	44	7	37	56	36	20	-
Electeur Nicolas Dupont-Aignan	37	-	37	63	38	25	-
Electeur Marine Le Pen	13	1	12	87	36	51	-

Les traits d'image associés au président de la République

Question : Pour chacune des appréciations suivantes, dites-moi si elle correspond bien ou mal à l'idée que vous vous faites d'Emmanuel Macron comme président de la République ?



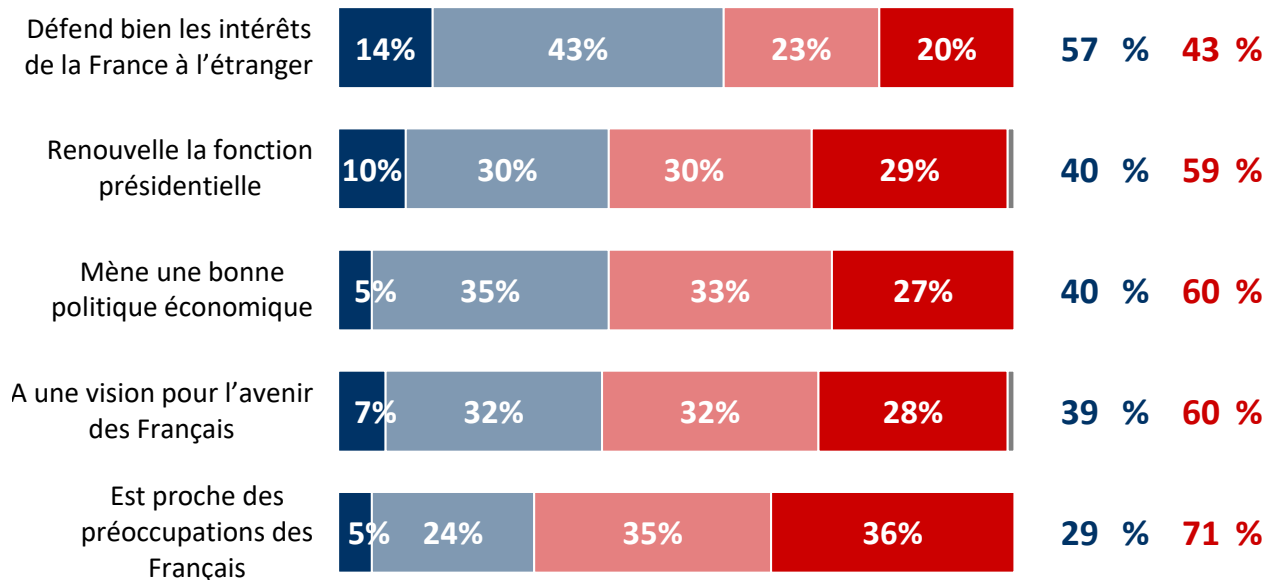
■ Correspond très bien
■ Correspond assez bien

■ Correspond assez mal
■ Correspond très mal

■ Ne se prononce pas

TOTAL
Corres-
pond bien

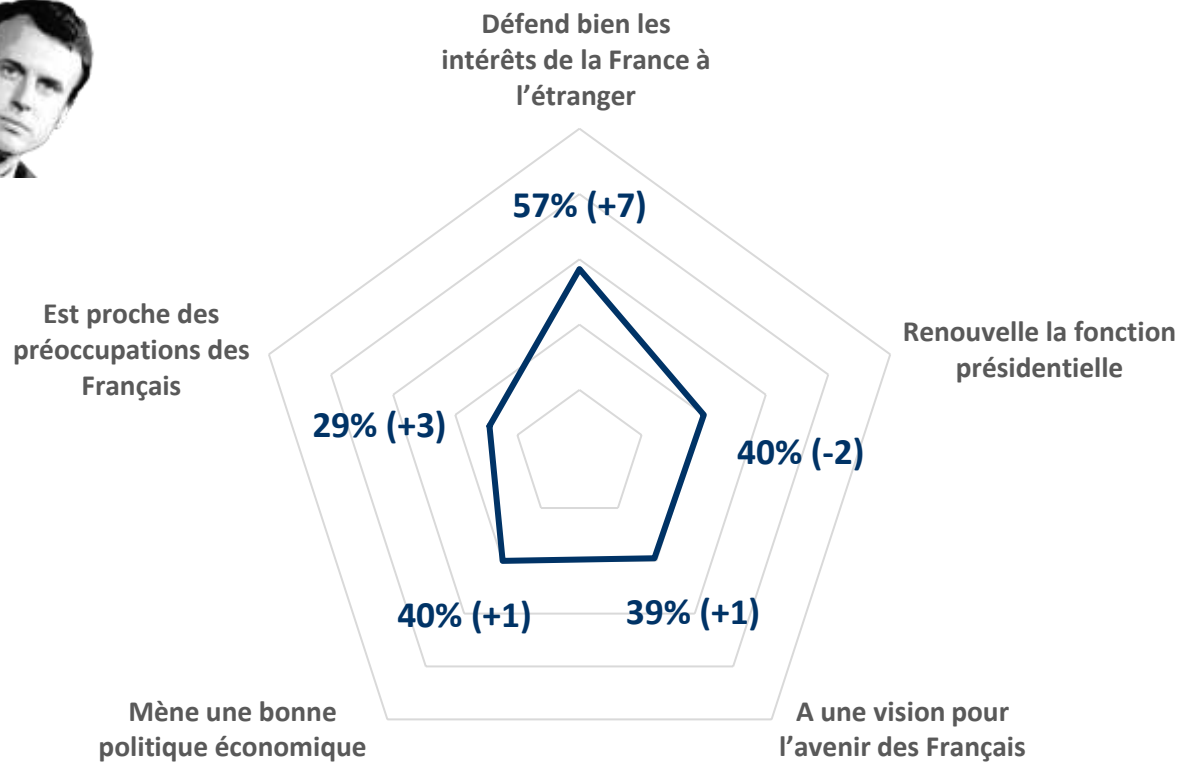
TOTAL
Corres-
pond mal



Les traits d'image associés au président de la République

Question : Pour chacune des appréciations suivantes, dites-moi si elle correspond bien ou mal à l'idée que vous vous faites d'Emmanuel Macron comme président de la République ?

- Récapitulatif Total « Correspond bien » -



Les traits d'image associés au président de la République

Défend bien les intérêts de la France à l'étranger

	TOTAL Correspond bien	Correspond très bien	Correspond assez bien	TOTAL Correspond mal	Correspond assez mal	Correspond très mal	(Nsp)
ENSEMBLE	57	14	43	43	23	20	-
SEXE DE L'INTERVIEWÉ(E)							
Homme	59	19	40	41	20	21	-
Femme	55	10	45	45	26	19	-
ÂGE DE L'INTERVIEWÉ(E)							
TOTAL Moins de 35 ans	61	12	49	38	21	17	1
. 18-24 ans	63	18	45	37	23	14	-
. 25-34 ans	60	8	52	39	20	19	1
TOTAL 35 ans et plus	55	15	40	45	24	21	-
. 35-49 ans	54	11	43	45	22	23	1
. 50-64 ans	52	15	37	47	23	24	1
. 65 ans et plus	57	17	40	43	26	17	-
PROFESSION DE L'INTERVIEWÉ(E)							
Artisan ou commerçant	68	10	58	32	17	15	-
Cadres et prof. int. sup.	71	21	50	28	13	15	1
Profession intermédiaire	56	6	50	44	23	21	-
Employé	59	13	46	41	23	18	-
Ouvrier	43	12	31	56	22	34	1
Retraité	55	17	38	45	26	19	-
Autre inactif	55	14	41	44	27	17	1
NIVEAU D'ÉDUCATION							
Diplôme supérieur	68	21	47	32	14	18	-
Bac + 2 ans, niveau bac + 2 ans	60	11	49	40	23	17	-
Baccalauréat	56	14	42	43	23	20	1
CAP / BEP	45	9	36	55	32	23	-
Pas de diplôme / CEP / BEPC	51	16	35	48	23	25	1
CATEGORIE D'AGGLOMERATION							
Agglomération parisienne	61	16	45	38	20	18	1
Com. urbaines de province	56	13	43	43	23	20	1
Communes rurales	53	13	40	47	25	22	-
PROXIMITÉ POLITIQUE							
TOTAL Gauche	58	11	47	42	25	17	-
. La France Insoumise	39	4	35	61	28	33	-
. Parti Socialiste	62	14	48	38	27	11	-
. Europe Écologie Les Verts	74	12	62	26	20	6	-
TOTAL Centre	93	53	40	7	5	2	-
. La République en Marche	94	59	35	6	5	1	-
. MoDem	88	33	55	12	6	6	-
TOTAL Droite	57	12	45	43	28	15	-
. UDI	70	16	54	30	19	11	-
. Les Républicains	62	15	47	38	25	13	-
. Debout La France	36	-	36	64	43	21	-
Rassemblement National	34	4	30	66	25	41	-
Sans sympathie partisane	52	8	44	48	25	23	-
VOTE A LA PRÉSIDENTIELLE 2017 (1er tour)							
Electeur Jean-Luc Mélenchon	41	5	36	59	36	23	-
Electeur Benoît Hamon	57	15	42	42	29	13	1
Electeur Emmanuel Macron	90	42	48	10	8	2	-
Electeur François Fillon	65	17	48	35	19	16	-
Electeur Nicolas Dupont-Aignan	61	3	58	39	32	7	-
Electeur Marine Le Pen	30	4	26	70	26	44	-

Les traits d'image associés au président de la République

Renouvelle la fonction présidentielle

	TOTAL Correspond bien	Correspond très bien	Correspond assez bien	TOTAL Correspond mal	Correspond assez mal	Correspond très mal	(Nsp)
ENSEMBLE	40	10	30	59	30	29	1
SEXE DE L'INTERVIEWÉ(E)							
Homme	40	11	29	60	30	30	-
Femme	38	8	30	61	33	28	1
ÂGE DE L'INTERVIEWÉ(E)							
TOTAL Moins de 35 ans	40	9	31	59	35	24	1
. 18-24 ans	42	8	34	58	35	23	-
. 25-34 ans	39	10	29	60	35	25	1
TOTAL 35 ans et plus	39	10	29	60	30	30	1
. 35-49 ans	41	9	32	58	29	29	1
. 50-64 ans	35	11	24	65	30	35	-
. 65 ans et plus	41	9	32	58	31	27	1
PROFESSION DE L'INTERVIEWÉ(E)							
Artisan ou commerçant	41	18	23	59	37	22	-
Cadres et prof. int. sup.	49	12	37	49	26	23	2
Profession intermédiaire	44	4	40	56	32	24	-
Employé	40	10	30	60	33	27	-
Ouvrier	29	8	21	70	29	41	1
Retraité	39	9	30	60	30	30	1
Autre inactif	36	11	25	63	36	27	1
NIVEAU D'ÉDUCATION							
Diplôme supérieur	47	15	32	53	30	23	-
Bac + 2 ans, niveau bac + 2 ans	49	9	40	51	28	23	-
Baccalauréat	37	9	28	62	35	27	1
CAP / BEP	28	6	22	72	32	40	-
Pas de diplôme / CEP / BEPC	33	7	26	66	31	35	1
CATEGORIE D'AGGLOMERATION							
Agglomération parisienne	42	10	32	57	32	25	1
Com. urbaines de province	39	10	29	60	31	29	1
Communes rurales	38	8	30	62	33	29	-
PROXIMITÉ POLITIQUE							
TOTAL Gauche	37	8	29	63	37	26	-
. La France Insoumise	20	6	14	80	35	45	-
. Parti Socialiste	42	8	34	58	42	16	-
. Europe Écologie Les Verts	49	9	40	51	37	14	-
TOTAL Centre	85	39	46	14	12	2	1
. La République en Marche	92	44	48	6	5	1	2
. MoDem	62	23	39	38	32	6	-
TOTAL Droite	37	10	27	63	41	22	-
. UDI	62	11	51	38	33	5	-
. Les Républicains	38	12	26	62	45	17	-
. Debout La France	16	2	14	84	37	47	-
Rassemblement National	23	4	19	76	26	50	1
<i>Sans sympathie partisane</i>	32	2	30	67	32	35	1
VOTE A LA PRÉSIDENTIELLE 2017 (1er tour)							
Electeur Jean-Luc Mélenchon	22	3	19	78	41	37	-
Electeur Benoît Hamon	48	8	40	52	30	22	-
Electeur Emmanuel Macron	75	26	49	24	18	6	1
Electeur François Fillon	41	13	28	59	37	22	-
Electeur Nicolas Dupont-Aignan	43	6	37	57	38	19	-
Electeur Marine Le Pen	24	5	19	75	24	51	1

Les traits d'image associés au président de la République

Mène une bonne politique économique

	TOTAL Correspond bien	Correspond très bien	Correspond assez bien	TOTAL Correspond mal	Correspond assez mal	Correspond très mal	(Nsp)
ENSEMBLE	40	5	35	60	33	27	-
SEXE DE L'INTERVIEWÉ(E)							
Homme	41	7	34	59	30	29	-
Femme	40	4	36	60	35	25	-
ÂGE DE L'INTERVIEWÉ(E)							
TOTAL Moins de 35 ans	44	4	40	56	32	24	-
. 18-24 ans	49	5	44	51	33	18	-
. 25-34 ans	40	3	37	59	32	27	1
TOTAL 35 ans et plus	39	6	33	61	33	28	-
. 35-49 ans	37	3	34	62	33	29	1
. 50-64 ans	38	7	31	62	32	30	-
. 65 ans et plus	41	6	35	59	35	24	-
PROFESSION DE L'INTERVIEWÉ(E)							
Artisan ou commerçant	51	3	48	49	27	22	-
Cadres et prof. int. sup.	49	5	44	50	32	18	1
Profession intermédiaire	39	4	35	60	37	23	1
Employé	43	3	40	56	32	24	1
Ouvrier	28	6	22	71	31	40	1
Retraité	40	7	33	60	34	26	-
Autre inactif	40	6	34	60	30	30	-
NIVEAU D'ÉDUCATION							
Diplôme supérieur	47	8	39	52	31	21	1
Bac + 2 ans, niveau bac + 2 ans	44	4	40	55	29	26	1
Baccalauréat	43	5	38	56	30	26	1
CAP / BEP	27	3	24	73	39	34	-
Pas de diplôme / CEP / BEPC	36	6	30	64	35	29	-
CATEGORIE D'AGGLOMERATION							
Agglomération parisienne	41	5	36	58	34	24	1
Com. urbaines de province	41	5	36	58	32	26	1
Communes rurales	37	6	31	63	33	30	-
PROXIMITÉ POLITIQUE							
TOTAL Gauche	36	3	33	64	38	26	-
. La France Insoumise	17	1	16	81	37	44	2
. Parti Socialiste	39	2	37	61	41	20	-
. Europe Écologie Les Verts	48	1	47	52	41	11	-
TOTAL Centre	86	30	56	14	12	2	-
. La République en Marche	92	37	55	8	7	1	-
. MoDem	65	8	57	35	29	6	-
TOTAL Droite	40	3	37	60	38	22	-
. UDI	63	5	58	37	25	12	-
. Les Républicains	44	3	41	56	41	15	-
. Debout La France	19	4	15	81	37	44	-
Rassemblement National	24	1	23	76	29	47	-
Sans sympathie partisane	34	1	33	65	35	30	1
VOTE A LA PRÉSIDENTIELLE 2017 (1er tour)							
Electeur Jean-Luc Mélenchon	23	-	23	76	37	39	1
Electeur Benoît Hamon	33	1	32	67	45	22	-
Electeur Emmanuel Macron	76	17	59	23	17	6	1
Electeur François Fillon	45	4	41	55	35	20	-
Electeur Nicolas Dupont-Aignan	37	7	30	63	45	18	-
Electeur Marine Le Pen	19	-	19	81	31	50	-

Les traits d'image associés au président de la République

A une vision pour l'avenir des Français

	TOTAL Correspond bien	Correspond très bien	Correspond assez bien	TOTAL Correspond mal	Correspond assez mal	Correspond très mal	(Nsp)
ENSEMBLE	39	7	32	60	32	28	1
SEXE DE L'INTERVIEWÉ(E)							
Homme	41	10	31	58	29	29	1
Femme	39	7	32	60	34	26	1
ÂGE DE L'INTERVIEWÉ(E)							
TOTAL Moins de 35 ans	49	10	39	50	29	21	1
. 18-24 ans	53	8	45	46	28	18	1
. 25-34 ans	46	11	35	53	30	23	1
TOTAL 35 ans et plus	37	8	29	63	33	30	-
. 35-49 ans	37	7	30	62	33	29	1
. 50-64 ans	36	10	26	63	32	31	1
. 65 ans et plus	38	7	31	62	32	30	-
PROFESSION DE L'INTERVIEWÉ(E)							
Artisan ou commerçant	45	15	30	55	32	23	-
Cadres et prof. int. sup.	55	13	42	44	23	21	1
Profession intermédiaire	41	5	36	59	36	23	-
Employé	42	9	33	57	35	22	1
Ouvrier	28	8	20	71	29	42	1
Retraité	37	7	30	63	32	31	-
Autre inactif	42	8	34	57	31	26	1
NIVEAU D'ÉDUCATION							
Diplôme supérieur	50	14	36	50	26	24	-
Bac + 2 ans, niveau bac + 2 ans	47	9	38	51	28	23	2
Baccalauréat	39	7	32	61	33	28	-
CAP / BEP	27	5	22	73	39	34	-
Pas de diplôme / CEP / BEPC	38	7	31	61	30	31	1
CATEGORIE D'AGGLOMERATION							
Agglomération parisienne	43	10	33	56	30	26	1
Com. urbaines de province	41	8	33	58	32	26	1
Communes rurales	35	8	27	65	33	32	-
PROXIMITÉ POLITIQUE							
TOTAL Gauche	39	5	34	60	35	25	1
. La France Insoumise	27	2	25	73	28	45	-
. Parti Socialiste	45	4	41	55	41	14	-
. Europe Écologie Les Verts	44	6	38	55	41	14	1
TOTAL Centre	84	34	50	16	12	4	-
. La République en Marche	93	39	54	7	4	3	-
. MoDem	55	16	39	45	36	9	-
TOTAL Droite	40	8	32	59	36	23	1
. UDI	41	14	27	53	53	-	6
. Les Républicains	47	10	37	53	34	19	-
. Debout La France	22	-	22	78	31	47	-
Rassemblement National	17	3	14	83	29	54	-
Sans sympathie partisane	35	5	30	64	35	29	1
VOTE A LA PRÉSIDENTIELLE 2017 (1er tour)							
Electeur Jean-Luc Mélenchon	26	1	25	74	37	37	-
Electeur Benoît Hamon	40	3	37	60	38	22	-
Electeur Emmanuel Macron	77	27	50	23	16	7	-
Electeur François Fillon	47	10	37	53	31	22	-
Electeur Nicolas Dupont-Aignan	32	-	32	65	43	22	3
Electeur Marine Le Pen	15	3	12	85	33	52	-

Les traits d'image associés au président de la République

Est proche des préoccupations des Français

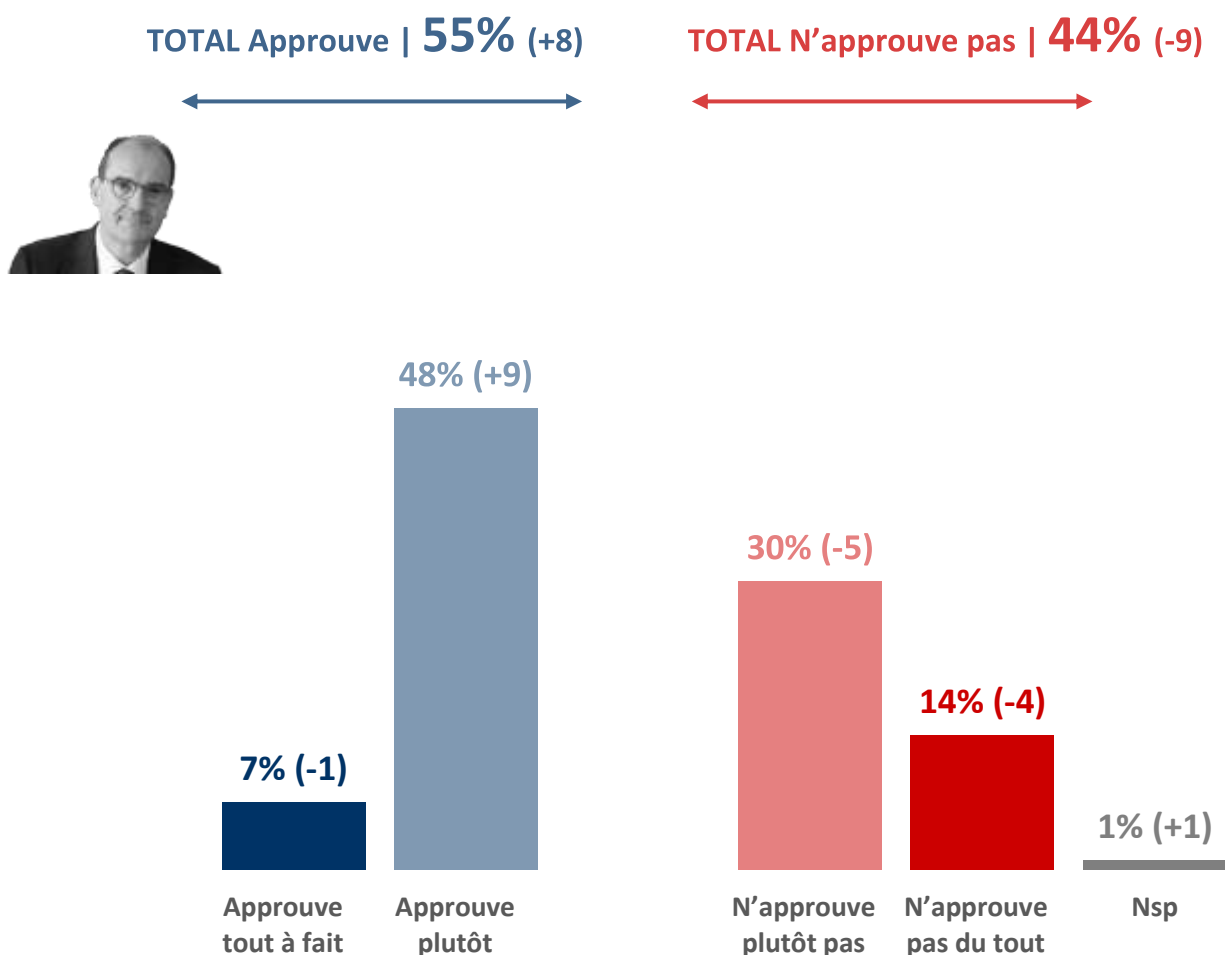
	TOTAL Correspond bien	Correspond très bien	Correspond assez bien	TOTAL Correspond mal	Correspond assez mal	Correspond très mal	(Nsp)
ENSEMBLE	29	5	24	71	35	36	-
SEXE DE L'INTERVIEWÉ(E)							
Homme	30	6	24	69	32	37	1
Femme	27	4	23	73	38	35	-
ÂGE DE L'INTERVIEWÉ(E)							
TOTAL Moins de 35 ans	35	7	28	64	37	27	1
. 18-24 ans	36	8	28	64	41	23	-
. 25-34 ans	34	6	28	65	35	30	1
TOTAL 35 ans et plus	27	5	22	73	34	39	-
. 35-49 ans	27	4	23	73	37	36	-
. 50-64 ans	28	6	22	72	32	40	-
. 65 ans et plus	26	3	23	74	34	40	-
PROFESSION DE L'INTERVIEWÉ(E)							
Artisan ou commerçant	34	7	27	66	40	26	-
Cadres et prof. int. sup.	37	4	33	62	31	31	1
Profession intermédiaire	24	1	23	75	43	32	1
Employé	35	5	30	65	34	31	-
Ouvrier	27	9	18	72	27	45	1
Retraité	25	3	22	75	33	42	-
Autre inactif	27	8	19	72	42	30	1
NIVEAU D'ÉDUCATION							
Diplôme supérieur	36	6	30	64	32	32	-
Bac + 2 ans, niveau bac + 2 ans	33	3	30	67	37	30	-
Baccalauréat	28	6	22	72	37	35	-
CAP / BEP	21	4	17	79	36	43	-
Pas de diplôme / CEP / BEPC	24	8	16	75	35	40	1
CATEGORIE D'AGGLOMERATION							
Agglomération parisienne	34	8	26	65	31	34	1
Com. urbaines de province	28	4	24	71	37	34	1
Communes rurales	27	5	22	73	33	40	-
PROXIMITÉ POLITIQUE							
TOTAL Gauche	24	4	20	76	43	33	-
. La France Insoumise	15	5	10	85	28	57	-
. Parti Socialiste	18	1	17	82	59	23	-
. Europe Écologie Les Verts	37	3	34	63	43	20	-
TOTAL Centre	78	24	54	22	16	6	-
. La République en Marche	88	29	59	12	9	3	-
. MoDem	42	5	37	58	39	19	-
TOTAL Droite	30	3	27	70	33	37	-
. UDI	43	5	38	57	35	22	-
. Les Républicains	33	3	30	67	35	32	-
. Debout La France	11	-	11	89	29	60	-
Rassemblement National	10	2	8	90	32	58	-
Sans sympathie partisane	23	2	21	76	38	38	1
VOTE A LA PRÉSIDENTIELLE 2017 (1er tour)							
Electeur Jean-Luc Mélenchon	13	-	13	87	40	47	-
Electeur Benoît Hamon	24	4	20	76	42	34	-
Electeur Emmanuel Macron	64	15	49	36	27	9	-
Electeur François Fillon	33	5	28	66	31	35	1
Electeur Nicolas Dupont-Aignan	27	3	24	73	41	32	-
Electeur Marine Le Pen	8	1	7	92	30	62	-

- 2.1.2 -

Le Premier ministre

L'approbation de l'action de Jean Castex comme Premier ministre

Question : Approuvez-vous ou n'approuvez-vous pas l'action de Jean Castex
comme Premier ministre ?



L'approbation de l'action de Jean Castex comme Premier ministre

	TOTAL Approuve	Approuve tout à fait	Approuve plutôt	TOTAL N'approuve pas	N'approuve plutôt pas	N'approuve pas du tout	(Nsp)
ENSEMBLE	55	7	48	44	30	14	1
SEXE DE L'INTERVIEWÉ(E)							
Homme	54	9	45	45	30	15	1
Femme.....	56	5	51	44	31	13	-
ÂGE DE L'INTERVIEWÉ(E)							
TOTAL Moins de 35 ans	56	6	50	44	28	16	-
. 18-24 ans	63	8	55	37	24	13	-
. 25-34 ans	51	4	47	49	32	17	-
TOTAL 35 ans et plus	54	7	47	45	31	14	1
. 35-49 ans	53	3	50	47	31	16	-
. 50-64 ans	50	9	41	49	33	16	1
. 65 ans et plus.....	61	9	52	38	29	9	1
PROFESSION DE L'INTERVIEWÉ(E)							
Artisan ou commerçant	65	6	59	35	19	16	-
Cadres et prof. int. sup.	69	8	61	30	18	12	1
Profession intermédiaire.....	50	2	48	49	35	14	1
Employé	50	6	44	50	37	13	-
Ouvrier.....	45	5	40	54	32	22	1
Retraité	60	9	51	39	29	10	1
Autre inactif	51	8	43	49	31	18	-
NIVEAU D'ÉDUCATION							
Diplôme supérieur.....	62	9	53	38	25	13	-
Bac + 2 ans, niveau bac + 2 ans	52	3	49	48	33	15	-
Baccalauréat.....	55	6	49	45	32	13	-
CAP / BEP	51	5	46	47	34	13	2
Pas de diplôme / CEP / BEPC.....	52	15	37	47	27	20	1
CATEGORIE D'AGGLOMERATION							
Agglomération parisienne	55	8	47	44	31	13	1
Com. urbaines de province	58	6	52	41	28	13	1
Communes rurales	46	7	39	54	36	18	-
PROXIMITÉ POLITIQUE							
TOTAL Gauche	52	4	48	48	35	13	-
. La France Insoumise	26	-	26	74	45	29	-
. Parti Socialiste.....	53	2	51	47	42	5	-
. Europe Écologie Les Verts	67	4	63	33	27	6	-
TOTAL Centre	88	27	61	12	10	2	-
. La République en Marche.....	94	33	61	6	5	1	-
. MoDem	69	9	60	31	28	3	-
TOTAL Droite	67	6	61	33	25	8	-
. UDI.....	83	7	76	17	7	10	-
. Les Républicains.....	73	7	66	27	22	5	-
. Debout La France	43	4	39	57	45	12	-
Rassemblement National	40	4	36	60	38	22	-
Sans sympathie partisane	46	3	43	52	33	19	2
VOTE A LA PRÉSIDENTIELLE 2017 (1er tour)							
Electeur Jean-Luc Mélenchon.....	31	1	30	69	48	21	-
Electeur Benoît Hamon	49	1	48	50	41	9	1
Electeur Emmanuel Macron	80	18	62	20	17	3	-
Electeur François Fillon.....	72	10	62	28	22	6	-
Electeur Nicolas Dupont-Aignan	68	3	65	32	25	7	-
Electeur Marine Le Pen	35	2	33	63	42	21	2

Les traits d'image associés au Premier ministre

Question : Pour chacune des appréciations suivantes, dites-moi si elle correspond bien ou mal à l'idée que vous vous faites de Jean Castex comme Premier ministre ?



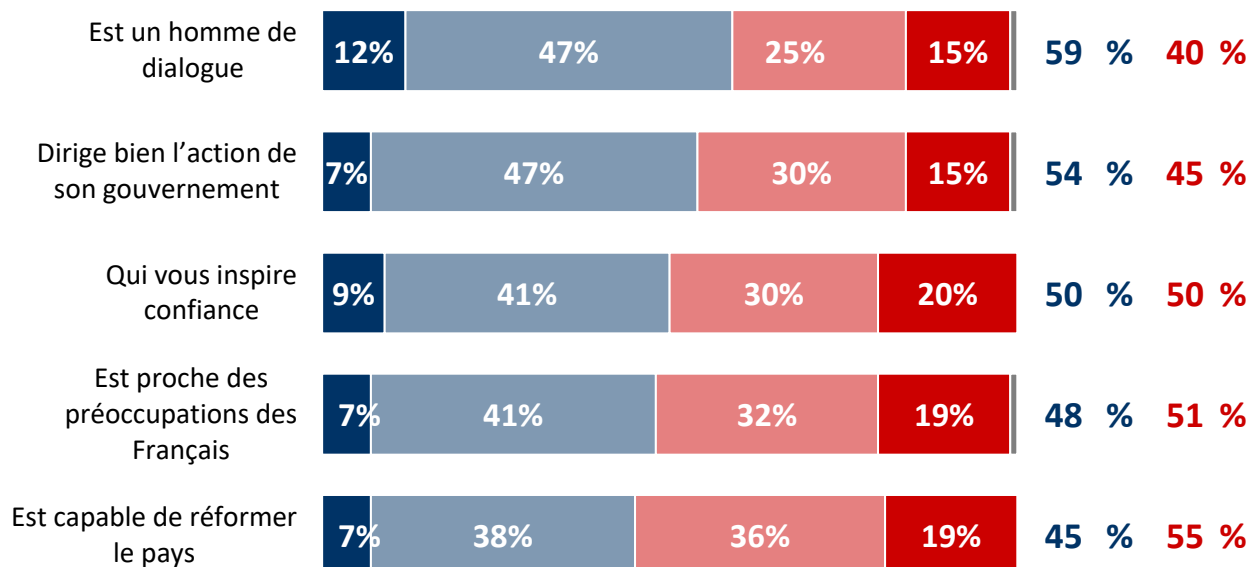
■ Correspond très bien
■ Correspond assez bien

■ Correspond assez mal
■ Correspond très mal

■ Ne se prononce pas

TOTAL
Corres-
pond bien

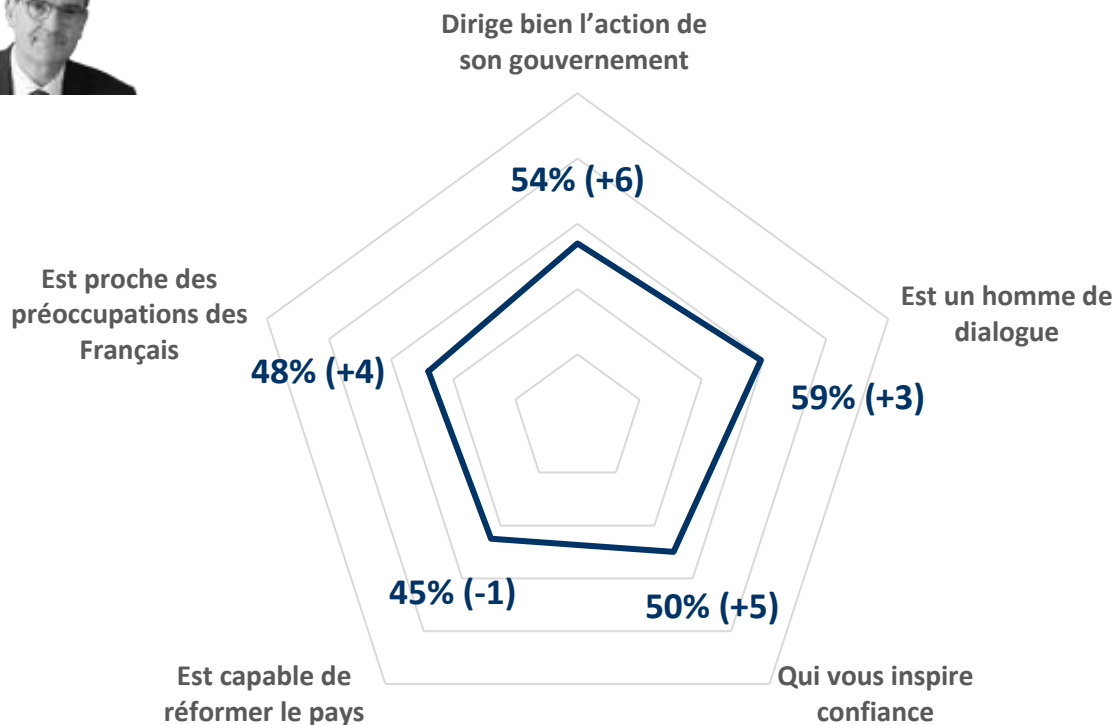
TOTAL
Corres-
pond mal



Les traits d'image associés au Premier ministre

Question : Pour chacune des appréciations suivantes, dites-moi si elle correspond bien ou mal à l'idée que vous vous faites de Jean Castex comme Premier Ministre ?

- Récapitulatif Total « Correspond bien » -



Les traits d'image associés au Premier ministre

Est un homme de dialogue

	TOTAL Correspond bien	Correspond très bien	Correspond assez bien	TOTAL Correspond mal	Correspond assez mal	Correspond très mal	(Nsp)
ENSEMBLE	59	12	47	40	25	15	1
SEXE DE L'INTERVIEWÉ(E)							
Homme	61	16	45	38	21	17	1
Femme	57	7	50	43	29	14	-
ÂGE DE L'INTERVIEWÉ(E)							
TOTAL Moins de 35 ans	57	8	49	43	28	15	-
. 18-24 ans	62	13	49	38	24	14	-
. 25-34 ans	53	5	48	47	31	16	-
TOTAL 35 ans et plus	60	13	47	39	24	15	1
. 35-49 ans	53	11	42	47	29	18	-
. 50-64 ans	56	12	44	43	26	17	1
. 65 ans et plus	72	16	56	27	17	10	1
PROFESSION DE L'INTERVIEWÉ(E)							
Artisan ou commerçant	60	11	49	40	21	19	-
Cadres et prof. int. sup.	68	16	52	31	21	10	1
Profession intermédiaire	50	8	42	50	34	16	-
Employé	52	8	44	48	33	15	-
Ouvrier	53	9	44	46	20	26	1
Retraité	70	15	55	29	18	11	1
Autre inactif	57	13	44	42	28	14	1
NIVEAU D'ÉDUCATION							
Diplôme supérieur	66	15	51	34	20	14	-
Bac + 2 ans, niveau bac + 2 ans	55	9	46	45	32	13	-
Baccalauréat	59	11	48	41	25	16	-
CAP / BEP	60	10	50	39	22	17	1
Pas de diplôme / CEP / BEPC	50	12	38	48	28	20	2
CATEGORIE D'AGGLOMERATION							
Agglomération parisienne	61	15	46	38	23	15	1
Com. urbaines de province	61	11	50	38	24	14	1
Communes rurales	52	11	41	48	29	19	-
PROXIMITÉ POLITIQUE							
TOTAL Gauche	55	7	48	44	30	14	1
. La France Insoumise	37	4	33	63	38	25	-
. Parti Socialiste	57	7	50	43	34	9	-
. Europe Écologie Les Verts	68	7	61	32	27	5	-
TOTAL Centre	90	42	48	10	9	1	-
. La République en Marche	92	48	44	8	7	1	-
. MoDem	84	22	62	16	16	-	-
TOTAL Droite	72	15	57	28	20	8	-
. UDI	88	21	67	12	12	-	-
. Les Républicains	78	13	65	22	16	6	-
. Debout La France	45	17	28	55	37	18	-
Rassemblement National	45	5	40	55	27	28	-
Sans sympathie partisane	52	6	46	47	28	19	1
VOTE A LA PRÉSIDENTIELLE 2017 (1er tour)							
Electeur Jean-Luc Mélenchon	39	3	36	61	41	20	-
Electeur Benoît Hamon	62	9	53	37	26	11	1
Electeur Emmanuel Macron	82	28	54	18	15	3	-
Electeur François Fillon	79	14	65	21	15	6	-
Electeur Nicolas Dupont-Aignan	74	29	45	26	19	7	-
Electeur Marine Le Pen	41	5	36	57	30	27	2

Les traits d'image associés au Premier minister

Dirige bien l'action de son gouvernement

	TOTAL Correspond bien	Correspond très bien	Correspond assez bien	TOTAL Correspond mal	Correspond assez mal	Correspond très mal	(Nsp)
ENSEMBLE	54	7	47	45	30	15	1
SEXE DE L'INTERVIEWÉ(E)							
Homme	54	10	44	45	29	16	1
Femme	54	5	49	45	31	14	1
ÂGE DE L'INTERVIEWÉ(E)							
TOTAL Moins de 35 ans	49	5	44	51	36	15	-
. 18-24 ans	53	5	48	47	34	13	-
. 25-34 ans	46	5	41	53	37	16	1
TOTAL 35 ans et plus	56	8	48	43	28	15	1
. 35-49 ans	51	6	45	49	31	18	-
. 50-64 ans	56	9	47	44	26	18	-
. 65 ans et plus	61	10	51	37	28	9	2
PROFESSION DE L'INTERVIEWÉ(E)							
Artisan ou commerçant	60	11	49	40	25	15	-
Cadres et prof. int. sup.	64	8	56	35	25	10	1
Profession intermédiaire	56	5	51	44	27	17	-
Employé	46	6	40	53	40	13	1
Ouvrier	43	3	40	56	27	29	1
Retraité	60	9	51	38	27	11	2
Autre inactif	51	10	41	49	33	16	-
NIVEAU D'ÉDUCATION							
Diplôme supérieur	63	10	53	37	25	12	-
Bac + 2 ans, niveau bac + 2 ans	52	7	45	47	33	14	1
Baccalauréat	52	5	47	47	33	14	1
CAP / BEP	49	6	43	50	30	20	1
Pas de diplôme / CEP / BEPC	55	10	45	45	30	15	-
CATEGORIE D'AGGLOMERATION							
Agglomération parisienne	55	11	44	43	28	15	2
Com. urbaines de province	56	6	50	43	29	14	1
Communes rurales	47	7	40	53	35	18	-
PROXIMITÉ POLITIQUE							
TOTAL Gauche	52	4	48	48	35	13	-
. La France Insoumise	30	3	27	70	45	25	-
. Parti Socialiste	57	2	55	43	36	7	-
. Europe Écologie Les Verts	64	3	61	36	31	5	-
TOTAL Centre	87	31	56	13	12	1	-
. La République en Marche	93	37	56	7	6	1	-
. MoDem	69	11	58	31	31	-	-
TOTAL Droite	63	9	54	37	30	7	-
. UDI	76	9	67	24	24	-	-
. Les Républicains	66	10	56	34	29	5	-
. Debout La France	43	5	38	57	39	18	-
Rassemblement National	38	2	36	61	35	26	1
Sans sympathie partisane	46	3	43	52	31	21	2
VOTE A LA PRÉSIDENTIELLE 2017 (1er tour)							
Electeur Jean-Luc Mélenchon	33	-	33	67	47	20	-
Electeur Benoît Hamon	57	5	52	43	32	11	-
Electeur Emmanuel Macron	78	19	59	21	19	2	1
Electeur François Fillon	66	8	58	34	28	6	-
Electeur Nicolas Dupont-Aignan	68	18	50	32	25	7	-
Electeur Marine Le Pen	38	2	36	60	32	28	2

Les traits d'image associés au Premier ministre

Qui vous inspire confiance

	TOTAL Correspond bien	Correspond très bien	Correspond assez bien	TOTAL Correspond mal	Correspond assez mal	Correspond très mal	(Nsp)
ENSEMBLE	50	9	41	50	30	20	-
SEXE DE L'INTERVIEWÉ(E)							
Homme	51	11	40	48	29	19	1
Femme	47	6	41	53	32	21	-
ÂGE DE L'INTERVIEWÉ(E)							
TOTAL Moins de 35 ans	47	6	41	53	34	19	-
. 18-24 ans	55	8	47	45	29	16	-
. 25-34 ans	42	4	38	58	38	20	-
TOTAL 35 ans et plus	50	10	40	49	29	20	1
. 35-49 ans	46	6	40	54	33	21	-
. 50-64 ans	45	9	36	54	31	23	1
. 65 ans et plus	59	14	45	40	23	17	1
PROFESSION DE L'INTERVIEWÉ(E)							
Artisan ou commerçant	54	14	40	46	22	24	-
Cadres et prof. int. sup.	61	8	53	38	26	12	1
Profession intermédiaire	46	7	39	54	33	21	-
Employé	42	5	37	58	36	22	-
Ouvrier	39	4	35	60	29	31	1
Retraité	58	13	45	41	23	18	1
Autre inactif	44	9	35	56	38	18	-
NIVEAU D'ÉDUCATION							
Diplôme supérieur	56	12	44	44	26	18	-
Bac + 2 ans, niveau bac + 2 ans	47	6	41	53	33	20	-
Baccalauréat	49	8	41	51	32	19	-
CAP / BEP	44	8	36	55	33	22	1
Pas de diplôme / CEP / BEPC	52	13	39	48	23	25	-
CATEGORIE D'AGGLOMERATION							
Agglomération parisienne	54	11	43	45	28	17	1
Com. urbaines de province	52	10	42	48	29	19	-
Communes rurales	41	7	34	59	35	24	-
PROXIMITÉ POLITIQUE							
TOTAL Gauche	46	4	42	54	34	20	-
. La France Insoumise	27	2	25	73	45	28	-
. Parti Socialiste	48	2	46	52	36	16	-
. Europe Écologie Les Verts	58	4	54	42	30	12	-
TOTAL Centre	87	35	52	13	11	2	-
. La République en Marche	93	43	50	7	6	1	-
. MoDem	71	10	61	29	26	3	-
TOTAL Droite	59	10	49	41	31	10	-
. UDI	67	14	53	33	26	7	-
. Les Républicains	66	8	58	34	26	8	-
. Debout La France	36	16	20	64	46	18	-
Rassemblement National	33	4	29	67	29	38	-
Sans sympathie partisane	40	5	35	59	36	23	1
VOTE A LA PRÉSIDENTIELLE 2017 (1er tour)							
Electeur Jean-Luc Mélenchon	26	1	25	74	47	27	-
Electeur Benoît Hamon	46	3	43	54	37	17	-
Electeur Emmanuel Macron	76	21	55	24	20	4	-
Electeur François Fillon	68	10	58	32	23	9	-
Electeur Nicolas Dupont-Aignan	57	29	28	43	36	7	-
Electeur Marine Le Pen	31	4	27	67	29	38	2

Les traits d'image associés au Premier ministre

Est proche des préoccupations des Français

	TOTAL Correspond bien	Correspond très bien	Correspond assez bien	TOTAL Correspond mal	Correspond assez mal	Correspond très mal	(Nsp)
ENSEMBLE	48	7	41	51	32	19	1
SEXE DE L'INTERVIEWÉ(E)							
Homme	52	10	42	47	28	19	1
Femme	45	5	40	55	36	19	-
ÂGE DE L'INTERVIEWÉ(E)							
TOTAL Moins de 35 ans	45	6	39	55	37	18	-
. 18-24 ans	50	9	41	50	32	18	-
. 25-34 ans	42	4	38	57	40	17	1
TOTAL 35 ans et plus	50	8	42	50	31	19	-
. 35-49 ans	45	4	41	55	34	21	-
. 50-64 ans	47	9	38	53	30	23	-
. 65 ans et plus	56	10	46	43	28	15	1
PROFESSION DE L'INTERVIEWÉ(E)							
Artisan ou commerçant	54	3	51	46	25	21	-
Cadres et prof. int. sup.	60	10	50	39	25	14	1
Profession intermédiaire	45	4	41	54	33	21	1
Employé	42	6	36	58	40	18	-
Ouvrier	45	4	41	55	26	29	-
Retraité	56	10	46	43	28	15	1
Autre inactif	40	9	31	60	40	20	-
NIVEAU D'ÉDUCATION							
Diplôme supérieur	54	11	43	46	28	18	-
Bac + 2 ans, niveau bac + 2 ans	43	4	39	56	38	18	1
Baccalauréat	48	6	42	52	35	17	-
CAP / BEP	48	5	43	51	28	23	1
Pas de diplôme / CEP / BEPC	48	14	34	52	33	19	-
CATEGORIE D'AGGLOMERATION							
Agglomération parisienne	54	9	45	45	28	17	1
Com. urbaines de province	49	7	42	50	32	18	1
Communes rurales	41	6	35	59	36	23	-
PROXIMITÉ POLITIQUE							
TOTAL Gauche	46	5	41	54	36	18	-
. La France Insoumise	20	1	19	80	51	29	-
. Parti Socialiste	43	2	41	57	42	15	-
. Europe Écologie Les Verts	60	6	54	40	31	9	-
TOTAL Centre	84	25	59	16	14	2	-
. La République en Marche	90	30	60	10	9	1	-
. MoDem	66	12	54	34	31	3	-
TOTAL Droite	58	10	48	42	31	11	-
. UDI	73	11	62	27	15	12	-
. Les Républicains	59	12	47	41	32	9	-
. Debout La France	47	3	44	53	37	16	-
Rassemblement National	33	2	31	67	31	36	-
Sans sympathie partisane	39	4	35	59	37	22	2
VOTE A LA PRÉSIDENTIELLE 2017 (1er tour)							
Electeur Jean-Luc Mélenchon	27	1	26	73	45	28	-
Electeur Benoît Hamon	44	3	41	56	39	17	-
Electeur Emmanuel Macron	75	19	56	25	22	3	-
Electeur François Fillon	63	11	52	36	28	8	1
Electeur Nicolas Dupont-Aignan	64	12	52	36	29	7	-
Electeur Marine Le Pen	28	2	26	70	32	38	2

Les traits d'image associés au Premier ministre

Est capable de réformer le pays

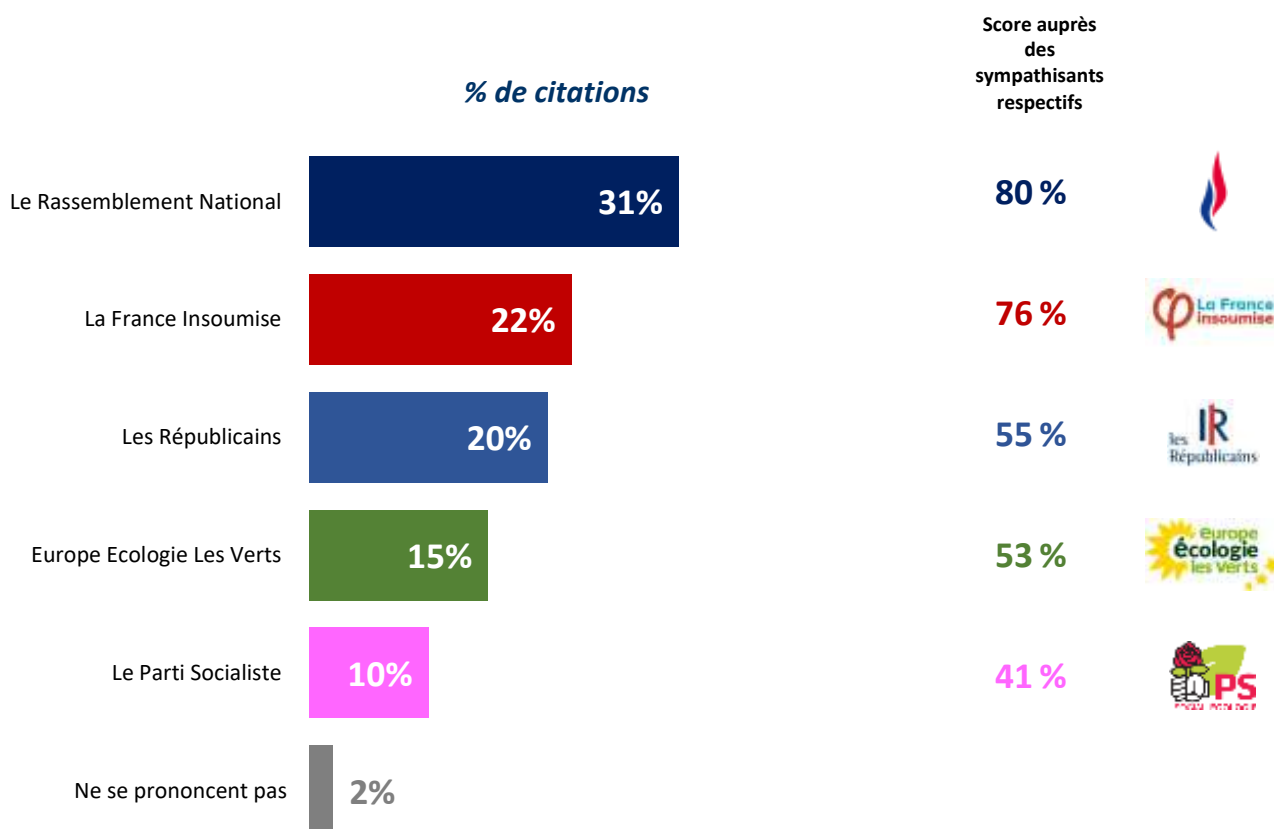
	TOTAL Correspond bien	Correspond très bien	Correspond assez bien	TOTAL Correspond mal	Correspond assez mal	Correspond très mal	(Nsp)
ENSEMBLE	45	7	38	55	36	19	-
SEXE DE L'INTERVIEWÉ(E)							
Homme	45	7	38	54	33	21	1
Femme	43	6	37	57	39	18	-
ÂGE DE L'INTERVIEWÉ(E)							
TOTAL Moins de 35 ans	44	7	37	56	40	16	-
. 18-24 ans	50	8	42	50	34	16	-
. 25-34 ans	39	5	34	61	44	17	-
TOTAL 35 ans et plus	44	6	38	55	35	20	1
. 35-49 ans	40	4	36	60	41	19	-
. 50-64 ans	45	9	36	55	32	23	-
. 65 ans et plus	49	7	42	50	31	19	1
PROFESSION DE L'INTERVIEWÉ(E)							
Artisan ou commerçant	54	3	51	46	27	19	-
Cadres et prof. int. sup.	53	7	46	46	30	16	1
Profession intermédiaire	39	5	34	61	43	18	-
Employé	41	3	38	59	44	15	-
Ouvrier	39	6	33	60	31	29	1
Retraité	48	7	41	51	32	19	1
Autre inactif	41	11	30	59	40	19	-
NIVEAU D'ÉDUCATION							
Diplôme supérieur	48	8	40	52	36	16	-
Bac + 2 ans, niveau bac + 2 ans	45	4	41	55	37	18	-
Baccalauréat	43	5	38	57	39	18	-
CAP / BEP	41	7	34	58	35	23	1
Pas de diplôme / CEP / BEPC	47	13	34	53	31	22	-
CATEGORIE D'AGGLOMERATION							
Agglomération parisienne	47	11	36	52	34	18	1
Com. urbaines de province	45	6	39	55	37	18	-
Communes rurales	41	6	35	59	36	23	-
PROXIMITÉ POLITIQUE							
TOTAL Gauche	40	4	36	60	41	19	-
. La France Insoumise	23	3	20	77	39	38	-
. Parti Socialiste	38	2	36	62	53	9	-
. Europe Écologie Les Verts	52	4	48	48	38	10	-
TOTAL Centre	82	24	58	18	15	3	-
. La République en Marche	88	29	59	12	8	4	-
. MoDem	62	9	53	38	38	-	-
TOTAL Droite	50	4	46	50	39	11	-
. UDI	55	-	55	45	34	11	-
. Les Républicains	53	2	51	47	38	9	-
. Debout La France	39	10	29	61	43	18	-
Rassemblement National	28	4	24	72	38	34	-
Sans sympathie partisane	39	5	34	60	37	23	1
VOTE A LA PRÉSIDENTIELLE 2017 (1er tour)							
Electeur Jean-Luc Mélenchon	23	-	23	77	47	30	-
Electeur Benoît Hamon	39	2	37	61	43	18	-
Electeur Emmanuel Macron	70	16	54	30	24	6	-
Electeur François Fillon	52	5	47	48	39	9	-
Electeur Nicolas Dupont-Aignan	58	13	45	42	35	7	-
Electeur Marine Le Pen	27	3	24	71	38	33	2

- 2.1.3 -

L'opposition

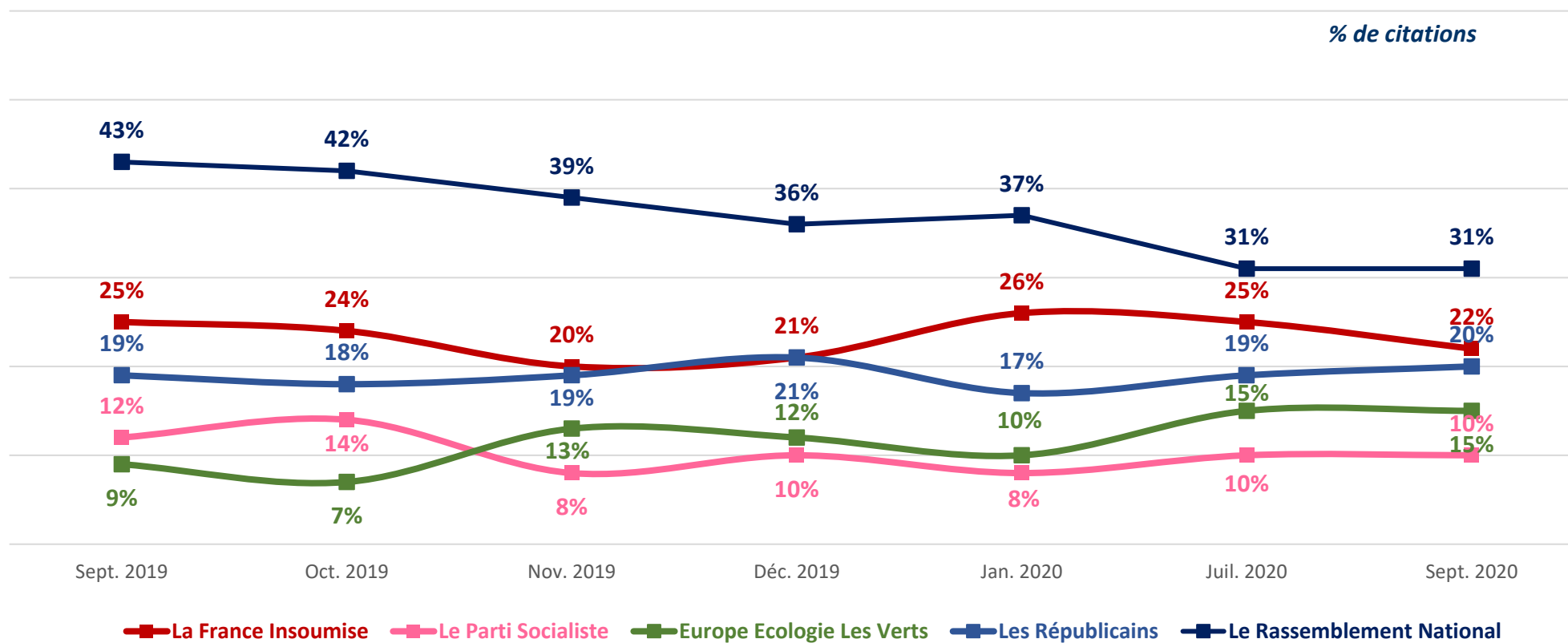
La formation politique incarnant le mieux l'opposition à Emmanuel Macron

Question : Selon vous, quelle formation politique incarne le mieux l'opposition au président de la République, Emmanuel Macron ?



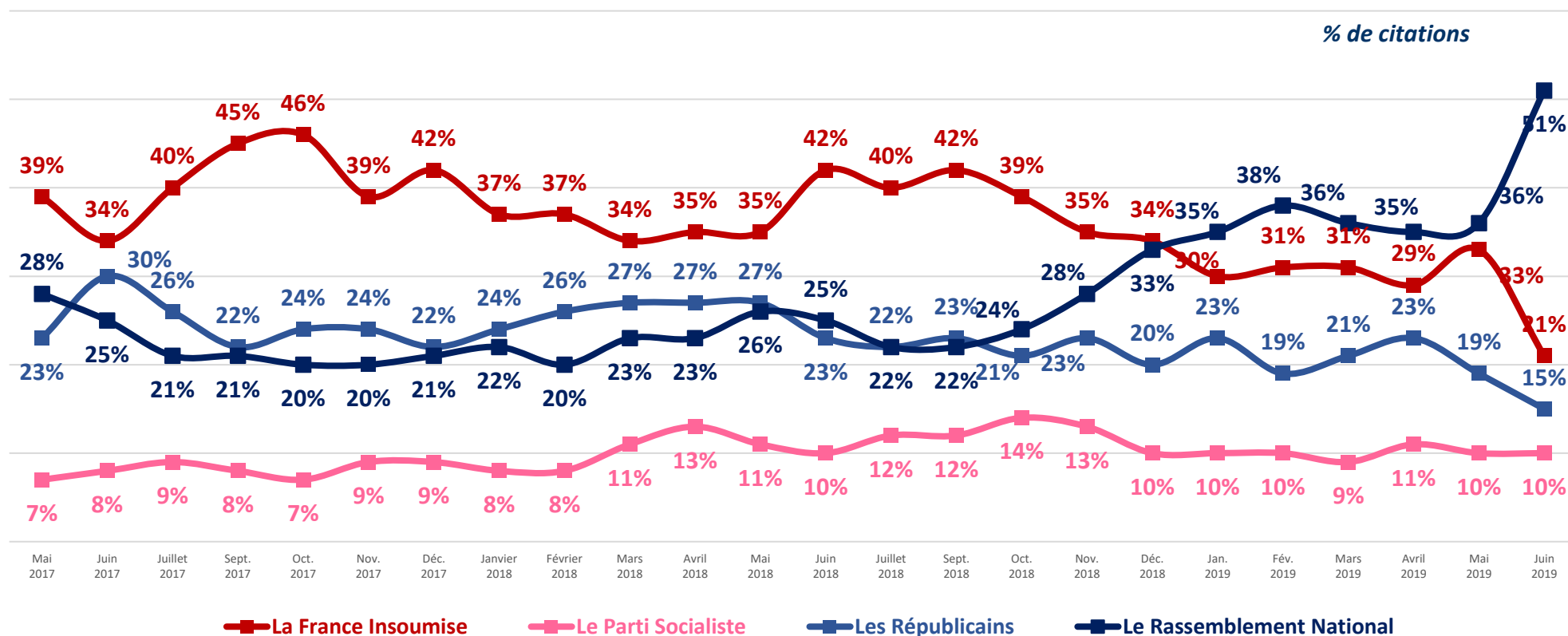
L'évolution depuis septembre 2019

Question : Selon vous, quelle formation politique incarne le mieux l'opposition au président de la République, Emmanuel Macron ?



L'évolution depuis mai 2017 (jusqu'en juillet 2019, sans EELV)

Question : Selon vous, quelle formation politique incarne le mieux l'opposition au président de la République, Emmanuel Macron ?



La formation politique incarnant le mieux l'opposition à Emmanuel Macron

	Le Rassemblement National	La France Insoumise	Les Républicains	Europe Écologie Les Verts	Le Parti Socialiste	(Nsp)
ENSEMBLE	31	22	20	15	10	2
SEXE DE L'INTERVIEWÉ(E)						
Homme	30	18	24	16	11	1
Femme.....	32	25	17	15	9	2
ÂGE DE L'INTERVIEWÉ(E)						
TOTAL Moins de 35 ans	29	23	16	16	15	1
. 18-24 ans	27	23	14	21	15	-
. 25-34 ans	29	23	17	14	15	2
TOTAL 35 ans et plus	32	21	22	15	8	2
. 35-49 ans	30	22	20	16	10	2
. 50-64 ans	36	21	18	14	8	3
. 65 ans et plus.....	30	20	27	16	6	1
PROFESSION DE L'INTERVIEWÉ(E)						
Artisan ou commerçant	29	17	28	14	8	4
Cadres et prof. int. sup.	29	21	23	16	7	4
Profession intermédiaire.....	26	25	19	17	12	1
Employé	33	22	20	13	11	1
Ouvrier.....	43	16	15	13	10	3
Retraité	30	20	25	17	6	2
Autre inactif	28	25	14	17	16	-
NIVEAU D'ÉDUCATION						
Diplôme supérieur.....	20	24	23	21	9	3
Bac + 2 ans, niveau bac + 2 ans	31	20	23	17	8	1
Baccalauréat.....	36	22	19	14	8	1
CAP / BEP	36	18	16	12	15	3
Pas de diplôme / CEP / BEPC.....	32	26	21	11	8	2
CATEGORIE D'AGGLOMERATION						
Agglomération parisienne	24	29	16	19	11	1
Com. urbaines de province	33	19	21	15	10	2
Communes rurales	33	23	21	14	9	-
PROXIMITÉ POLITIQUE						
TOTAL Gauche	10	37	7	29	17	-
. La France Insoumise	4	76	3	8	9	-
. Parti Socialiste.....	12	22	12	13	41	-
. Europe Écologie Les Verts	10	21	8	53	7	1
TOTAL Centre	24	20	34	18	4	-
. La République en Marche.....	29	19	31	16	4	1
. MoDem	8	22	41	26	3	-
TOTAL Droite	36	8	46	7	3	-
. UDI.....	26	7	52	9	3	3
. Les Républicains.....	27	7	55	7	4	-
. Debout La France	68	12	16	4	-	-
Rassemblement National	80	9	6	2	2	1
Sans sympathie partisane	29	20	22	12	12	5
VOTE A LA PRÉSIDENTIELLE 2017 (1er tour)						
Electeur Jean-Luc Mélenchon.....	13	47	8	21	11	-
Electeur Benoît Hamon	13	20	12	27	26	2
Electeur Emmanuel Macron	20	20	29	19	11	1
Electeur François Fillon.....	30	10	45	9	5	1
Electeur Nicolas Dupont-Aignan	49	22	14	5	10	-
Electeur Marine Le Pen	75	10	6	5	3	1

- 2.2 -

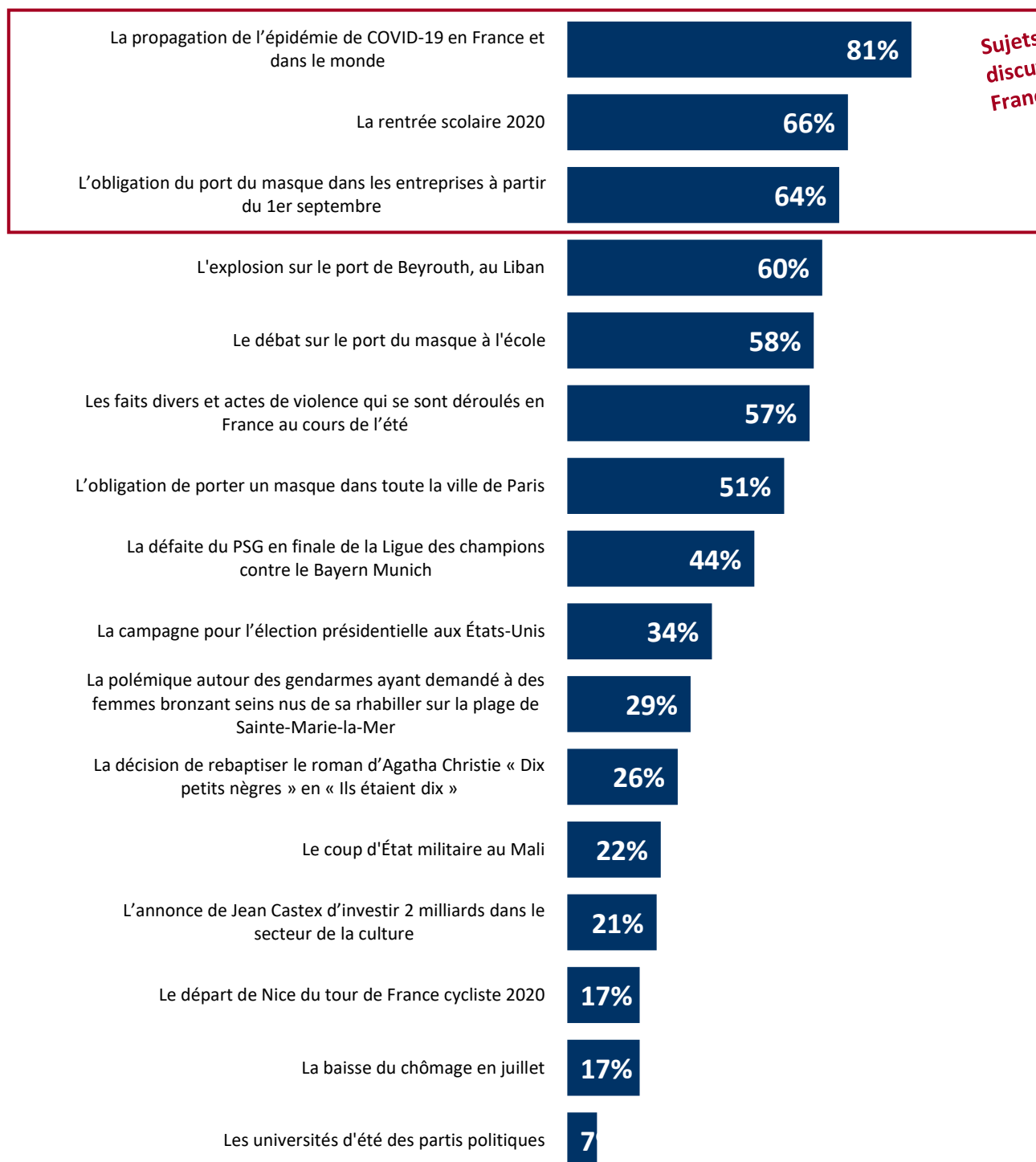
Le match des Français

Les conversations des Français

Question : Pour chacun des sujets suivants, a-t-il animé cette semaine vos conversations avec vos proches, chez vous ou au travail ?

% de réponses « Oui »

Sujets les plus discutés par les Français



Les conversations des Français

Réponses « Oui »	La propagation de l'épidémie de COVID-19 en France et dans le monde	La rentrée scolaire 2020	L'obligation du port du masque dans les entreprises à partir du 1er septembre	L'explosion sur le port de Beyrouth, au Liban	Le débat sur le port du masque à l'école	Les faits divers et actes de violence qui se sont déroulés en France au cours de l'été
ENSEMBLE	81	66	64	60	58	57
SEXE DE L'INTERVIEWÉ(E)						
Homme	78	61	63	58	52	58
Femme.....	82	70	66	61	63	56
ÂGE DE L'INTERVIEWÉ(E)						
TOTAL Moins de 35 ans	81	73	63	58	57	46
. 18-24 ans	80	83	62	65	62	49
. 25-34 ans	81	65	64	54	54	45
TOTAL 35 ans et plus	81	64	65	60	58	61
. 35-49 ans	77	69	64	57	57	49
. 50-64 ans	77	57	72	55	57	57
. 65 ans et plus.....	88	64	58	69	59	77
PROFESSION DE L'INTERVIEWÉ(E)						
Artisan ou commerçant	75	64	61	48	49	61
Cadres et prof. int. sup.	83	67	79	62	57	49
Profession intermédiaire.....	83	67	73	57	60	48
Employé	79	71	73	59	61	60
Ouvrier.....	74	61	61	45	52	45
Retraité	86	63	58	67	58	74
Autre inactif	76	68	54	62	58	48
NIVEAU D'ÉDUCATION						
Diplôme supérieur.....	85	70	64	66	56	53
Bac + 2 ans, niveau bac + 2 ans	80	68	69	57	56	51
Baccalauréat.....	82	68	59	61	59	59
CAP / BEP	76	58	66	55	61	61
Pas de diplôme / CEP / BEPC.....	79	63	66	60	53	67
CATEGORIE D'AGGLOMERATION						
Agglomération parisienne	78	60	64	62	57	50
Com. urbaines de province	82	67	65	59	58	58
Communes rurales	79	68	62	59	57	60
PROXIMITÉ POLITIQUE						
TOTAL Gauche	83	72	69	69	64	54
. La France Insoumise	79	80	68	75	76	47
. Parti Socialiste.....	89	70	69	68	59	52
. Europe Écologie Les Verts	83	73	72	68	64	59
TOTAL Centre	92	69	68	74	60	67
. La République en Marche.....	91	71	64	74	60	70
. MoDem	97	60	81	75	62	58
TOTAL Droite	93	63	69	65	58	70
. UDI.....	100	58	70	87	63	76
. Les Républicains.....	93	62	70	68	59	70
. Debout La France	91	71	65	44	54	67
Rassemblement National	73	65	61	46	51	62
Sans sympathie partisane	71	60	57	49	52	48
VOTE A LA PRÉSIDENTIELLE 2017 (1er tour)						
Electeur Jean-Luc Mélenchon.....	77	71	65	62	61	44
Electeur Benoît Hamon	86	74	65	77	56	54
Electeur Emmanuel Macron	88	70	66	71	60	60
Electeur François Fillon.....	89	66	67	67	60	69
Electeur Nicolas Dupont-Aignan	98	76	84	50	63	64
Electeur Marine Le Pen	74	61	61	50	53	64

Les conversations des Français

Réponses « Oui »	L'obligation de porter un masque dans toute la ville de Paris	La défaite du PSG en finale de la Ligue des champions contre le Bayern Munich	La campagne pour l'élection présidentielle aux États-Unis	La polémique autour des gendarmes ayant demandé à des femmes bronzant seins nus de se rhabiller sur la plage de Sainte-Marie-la-Mer	La décision de rebaptiser le roman d'Agatha Christie « Dix petits nègres » en « Ils étaient dix »
ENSEMBLE	51	44	34	29	26
SEXE DE L'INTERVIEWÉ(E)					
Homme	49	50	35	29	26
Femme.....	52	40	33	29	26
ÂGE DE L'INTERVIEWÉ(E)					
TOTAL Moins de 35 ans	49	57	33	33	22
. 18-24 ans	51	60	42	33	22
. 25-34 ans	47	54	27	33	21
TOTAL 35 ans et plus	51	40	34	28	28
. 35-49 ans	41	48	31	23	19
. 50-64 ans	55	38	36	31	30
. 65 ans et plus.....	58	34	35	29	34
PROFESSION DE L'INTERVIEWÉ(E)					
Artisan ou commerçant	52	49	45	23	14
Cadres et prof. int. sup.	50	45	43	32	32
Profession intermédiaire.....	49	50	31	23	26
Employé	45	50	35	30	18
Ouvrier	41	49	20	23	15
Retraité	58	33	35	30	35
Autre inactif	54	48	34	36	27
NIVEAU D'ÉDUCATION					
Diplôme supérieur.....	49	50	43	25	30
Bac + 2 ans, niveau bac + 2 ans	47	47	39	24	28
Baccalauréat.....	55	46	31	31	29
CAP / BEP	51	39	23	32	15
Pas de diplôme / CEP / BEPC.....	49	33	33	37	30
CATEGORIE D'AGGLOMERATION					
Agglomération parisienne	75	52	40	27	29
Com. urbaines de province	46	44	34	30	26
Communes rurales	46	40	28	27	25
PROXIMITÉ POLITIQUE					
TOTAL Gauche	55	44	41	33	31
. La France Insoumise	65	46	30	32	21
. Parti Socialiste.....	46	38	43	31	33
. Europe Écologie Les Verts	54	49	49	35	35
TOTAL Centre	59	53	56	26	27
. La République en Marche.....	63	51	56	24	26
. MoDem	47	58	57	30	33
TOTAL Droite	59	55	38	26	34
. UDI.....	71	59	45	34	30
. Les Républicains.....	61	58	43	21	35
. Debout La France	46	43	22	37	36
Rassemblement National	45	40	25	33	23
Sans sympathie partisane	41	38	18	25	18
VOTE A LA PRÉSIDENTIELLE 2017 (1er tour)					
Electeur Jean-Luc Mélenchon.....	49	45	29	24	27
Electeur Benoît Hamon	47	41	43	33	32
Electeur Emmanuel Macron	52	52	54	29	33
Electeur François Fillon.....	60	47	42	23	31
Electeur Nicolas Dupont-Aignan	53	55	20	36	41
Electeur Marine Le Pen	45	38	22	38	17

Les conversations des Français

Réponses « Oui »	Le coup d'État militaire au Mali	L'annonce de Jean Castex d'investir 2 milliards dans le secteur de la culture	Le départ de Nice du tour de France cycliste 2020	La baisse du chômage en juillet	Les universités d'été des partis politiques
ENSEMBLE	22	21	17	17	7
SEXE DE L'INTERVIEWÉ(E)					
Homme	22	22	20	15	9
Femme	21	19	14	18	5
ÂGE DE L'INTERVIEWÉ(E)					
TOTAL Moins de 35 ans	22	15	14	17	9
. 18-24 ans	21	17	19	19	11
. 25-34 ans	22	14	10	17	7
TOTAL 35 ans et plus	22	22	18	16	6
. 35-49 ans	17	17	12	12	6
. 50-64 ans	20	21	20	17	8
. 65 ans et plus	29	29	23	20	6
PROFESSION DE L'INTERVIEWÉ(E)					
Artisan ou commerçant	28	25	15	15	6
Cadres et prof. int. sup.	24	18	15	14	6
Profession intermédiaire	18	15	16	11	3
Employé	18	20	17	17	10
Ouvrier	11	15	9	21	6
Retraité	27	29	23	20	5
Autre inactif	25	18	17	14	13
NIVEAU D'ÉDUCATION					
Diplôme supérieur	25	23	17	17	7
Bac + 2 ans, niveau bac + 2 ans	20	17	16	12	6
Baccalauréat	18	17	16	17	5
CAP / BEP	20	20	17	18	6
Pas de diplôme / CEP / BEPC	35	32	25	22	19
CATEGORIE D'AGGLOMERATION					
Agglomération parisienne	24	23	20	18	11
Com. urbaines de province	23	21	18	16	6
Communes rurales	17	18	13	15	7
PROXIMITÉ POLITIQUE					
TOTAL Gauche	28	26	15	19	10
. La France Insoumise	30	34	12	14	12
. Parti Socialiste	24	23	14	16	5
. Europe Écologie Les Verts	29	24	16	23	10
TOTAL Centre	28	31	31	21	8
. La République en Marche	24	31	27	20	8
. MoDem	41	29	44	23	11
TOTAL Droite	28	23	23	15	5
. UDI	37	43	25	16	4
. Les Républicains	28	19	25	16	5
. Debout La France	23	19	15	13	5
. Rassemblement National	17	12	12	15	5
Sans sympathie partisane	12	14	13	14	6
VOTE A LA PRÉSIDENTIELLE 2017 (1er tour)					
Electeur Jean-Luc Mélenchon	19	19	9	11	4
Electeur Benoît Hamon	26	27	15	16	15
Electeur Emmanuel Macron	27	26	27	23	10
Electeur François Fillon	23	20	18	15	4
Electeur Nicolas Dupont-Aignan	21	31	22	13	8
Electeur Marine Le Pen	17	17	9	14	5