



ifop



FIDUCIAL



PARIS
MATCH



SUD
RADIO

Le tableau de bord politique Paris Match/Sud Radio - Ifop/Fiducial

Décembre 2020

Ifop-Fiducial pour Paris Match et Sud Radio



FD/JF N° 117011

Contacts Ifop :

Frédéric Dabi / Jérôme Fourquet

Département Opinion et Stratégies d'Entreprise

TEL : 01 45 84 14 44

prenom.nom@ifop.com

Sommaire

- 1 - La méthodologie	1
- 2 - Les résultats de l'étude.....	4
- 2.1 - <i>Le match de l'exécutif</i>	5
- 2.1.1 - Le président de la République	6
L'approbation de l'action d'Emmanuel Macron comme président de la République.....	7
L'évolution de la cote d'approbation de l'action d'Emmanuel Macron comme président de la République	8
Les traits d'image associés au président de la République	10
- 2.1.2 - Le Premier ministre	17
L'approbation de l'action de Jean Castex comme Premier ministre	18
L'évolution de la cote d'approbation de l'action de Jean Castex comme Premier ministre .	19
Les traits d'image associés au Premier ministre.....	21
- 2.1.3 - L'opposition	28
La formation politique incarnant le mieux l'opposition à Emmanuel Macron.....	29
L'évolution depuis septembre 2019	30
- 2.2 - <i>Le match des Français</i>	32
Les conversations des Français	33

- 1 -

La méthodologie

Méthodologie

Ce document présente les résultats d'une étude réalisée par l'Ifop. Elle respecte fidèlement les principes scientifiques et déontologiques de l'enquête par sondage. Les enseignements qu'elle indique reflètent un état de l'opinion à l'instant de sa réalisation et non pas une prédiction.

Aucune publication totale ou partielle ne peut être faite sans l'accord exprès de l'Ifop.

Etude réalisée par Ifop-Fiducial pour Paris Match et Sud Radio

Echantillon



L'enquête a été menée auprès d'un échantillon de **1 013** personnes, représentatif de la population française âgée de 18 ans et plus.

Méthodologie



La représentativité de l'échantillon a été assurée par la méthode des quotas (sexe, âge, profession, niveau d'éducation) après stratification par région et catégorie d'agglomération.

Mode de recueil



Les interviews ont été réalisées par questionnaire auto-administré en ligne du 26 au 27 novembre 2020.

Retrouvez en libre-accès les sondages et analyses de l'Ifop sur :

Nos applications mobiles



[Android](#)



[iPhone / iPad](#)

Notre site Internet



www.ifop.com

Les réseaux sociaux



[@IfopOpinion](#)



[Ifop Opinion](#)

Précision relative aux marges d'erreur

La théorie statistique permet de mesurer l'incertitude à attacher à chaque résultat d'une enquête. Cette incertitude s'exprime par un intervalle de confiance situé de part et d'autre de la valeur observée et dans lequel la vraie valeur a une probabilité déterminée de se trouver. Cette incertitude, communément appelée « marge d'erreur », varie en fonction de la taille de l'échantillon et du pourcentage observé comme le montre le tableau ci-dessous :

INTERVALLE DE CONFIANCE A 95% DE CHANCE						
<i>Taille de l'échantillon</i>	<i>Si le pourcentage trouvé est...</i>					
	5 ou 95%	10 ou 90%	20 ou 80%	30 ou 70%	40 ou 60%	50%
100	4,4	6,0	8,0	9,2	9,8	10,0
200	3,1	4,2	5,7	6,5	6,9	7,1
300	2,5	3,5	4,6	5,3	5,7	5,8
400	2,2	3,0	4,0	4,6	4,9	5,0
500	1,9	2,7	3,6	4,1	4,4	4,5
600	1,8	2,4	3,3	3,7	4,0	4,1
700	1,6	2,3	3,0	3,5	3,7	3,8
800	1,5	2,1	2,8	3,2	3,5	3,5
900	1,4	2,0	2,6	3,0	3,2	3,3
1 000	1,4	1,8	2,5	2,8	3,0	3,1
2 000	1,0	1,3	1,8	2,1	2,2	2,2
3 000	0,8	1,1	1,4	1,6	1,8	1,8
4 000	0,7	0,9	1,3	1,5	1,6	1,6
5 000	0,6	0,8	1,1	1,3	1,4	1,4
6 000	0,6	0,8	1,1	1,3	1,4	1,4
8 000	0,5	0,7	0,9	1,0	1,1	1,1
10 000	0,4	0,6	0,8	0,9	0,9	1,0

Exemple de lecture du tableau : dans le cas d'un échantillon de **1 000** personnes, si le pourcentage mesuré est de **10%**, la marge d'erreur est égale à **1,8**. Le vrai pourcentage est donc compris entre 8,2% et 11,8%.

- 2 -

Les résultats de l'étude

- 2.1 -

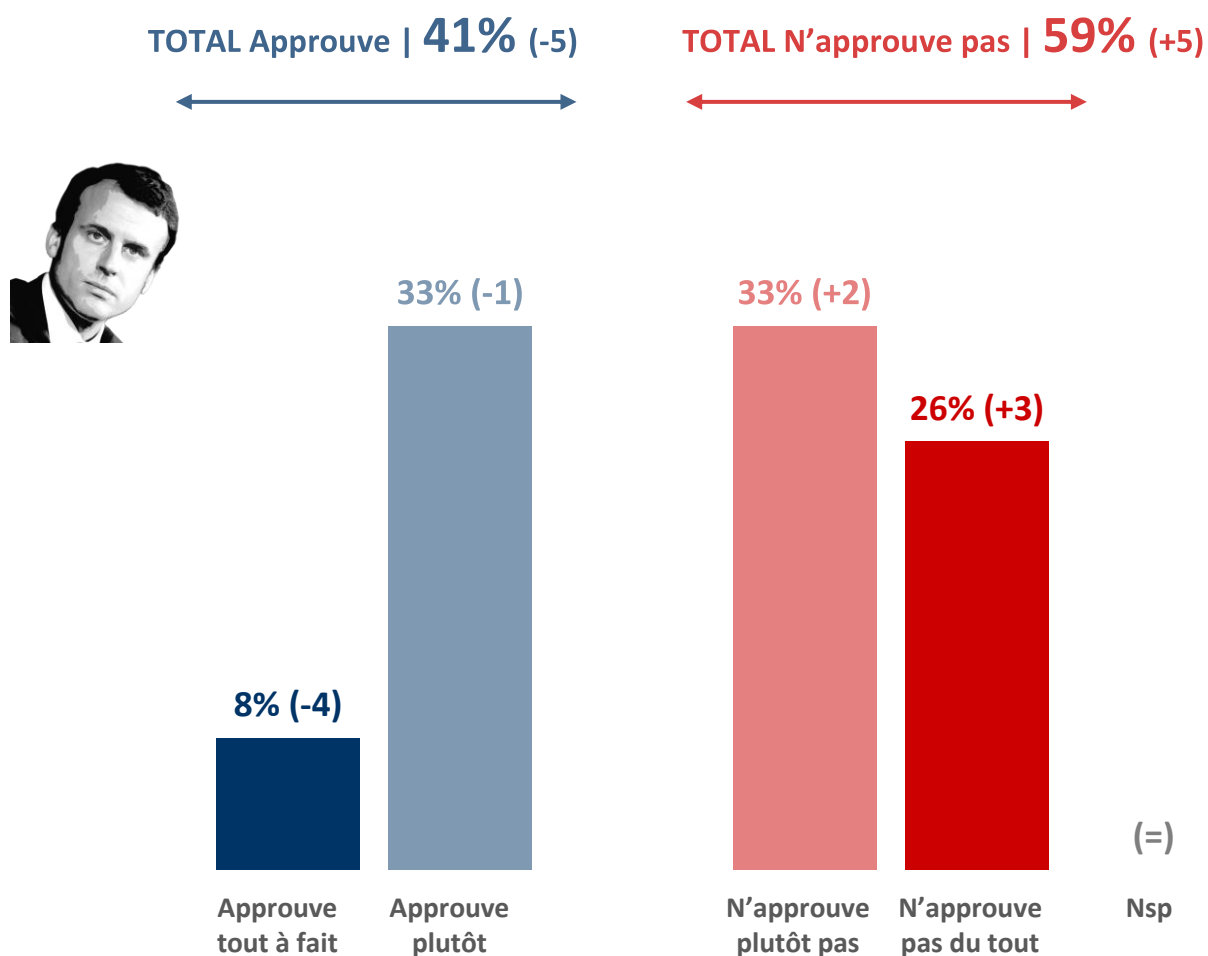
Le match de l'exécutif

- 2.1.1 -

Le président de la République

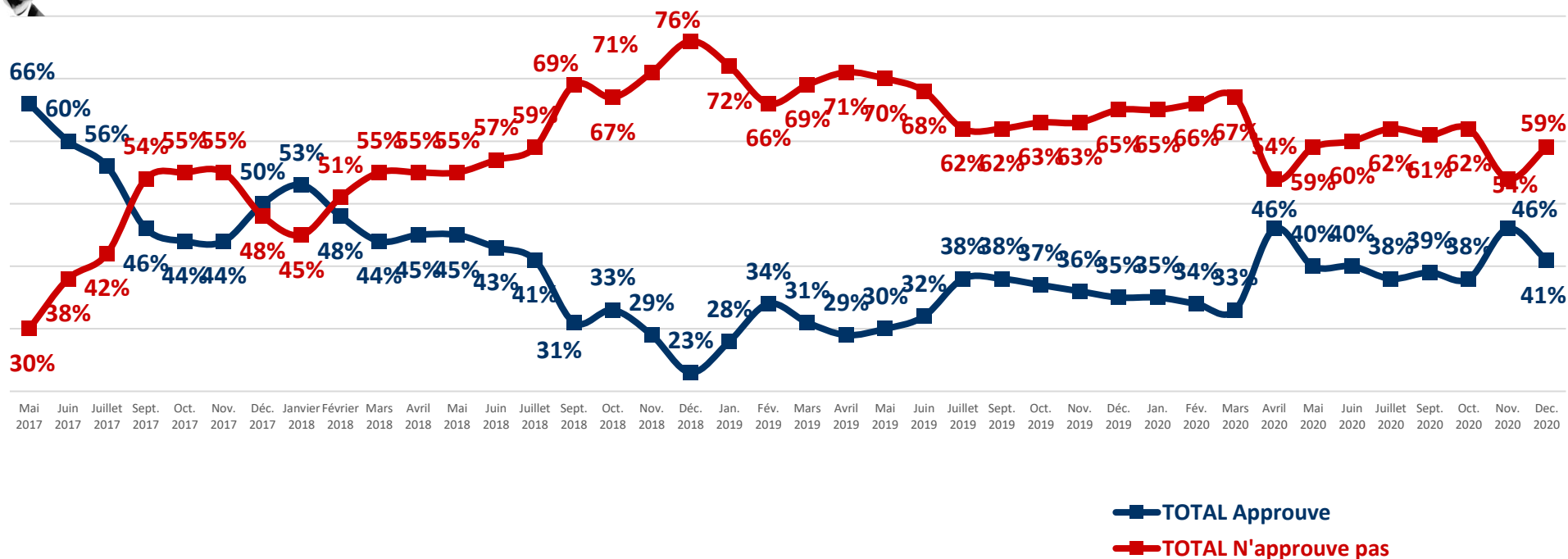
L'approbation de l'action d'Emmanuel Macron comme président de la République

Question : Approuvez-vous ou n'approuvez-vous pas l'action d'Emmanuel Macron comme président de la République ?



L'évolution de la cote d'approbation de l'action d'Emmanuel Macron comme président de la République

Question : Approuvez-vous ou n'approuvez-vous pas l'action d'Emmanuel Macron comme président de la République ?



L'approbation de l'action d'Emmanuel Macron comme président de la République

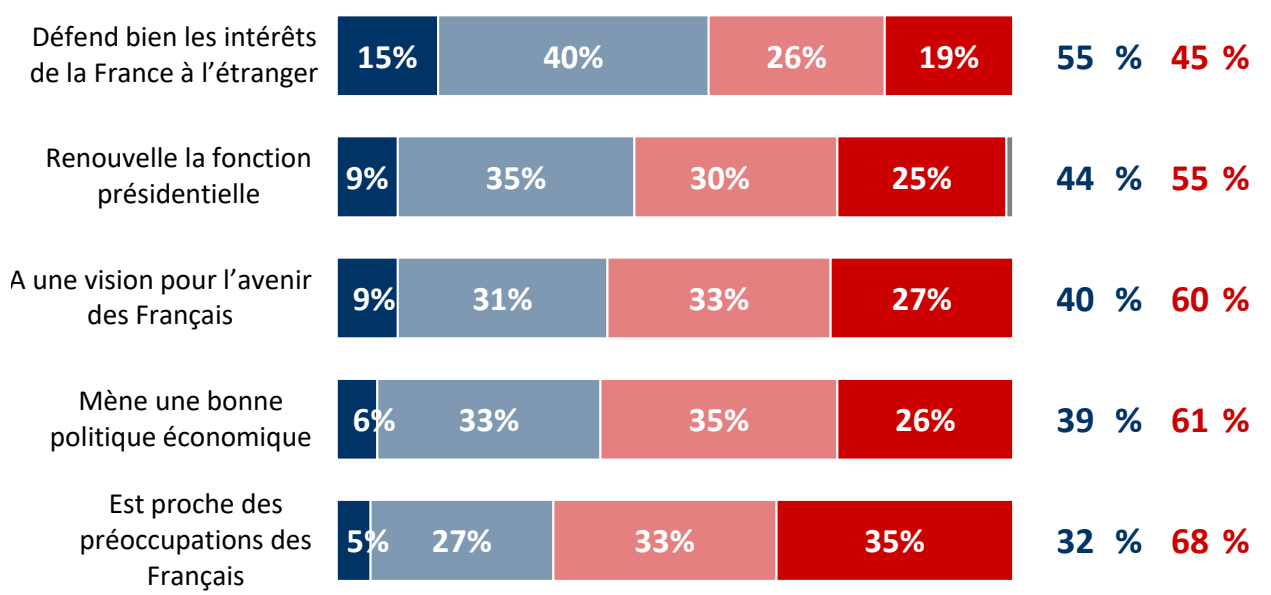
	TOTAL Approuve	Approuve tout à fait	Approuve plutôt	TOTAL N'approuve pas	N'approuve plutôt pas	N'approuve pas du tout	Ne se prononcent pas
ENSEMBLE	41	8	33	59	33	26	-
SEXE DE L'INTERVIEWÉ(E)							
Homme	43	9	34	57	29	28	-
Femme	40	8	32	60	37	23	-
ÂGE DE L'INTERVIEWÉ(E)							
TOTAL Moins de 35 ans	42	9	33	58	37	21	-
. 18-24 ans.....	49	9	40	51	32	19	-
. 25-34 ans.....	37	9	28	63	40	23	-
TOTAL 35 ans et plus	41	8	33	59	32	27	-
. 35-49 ans.....	40	6	34	60	31	29	-
. 50-64 ans.....	41	9	32	59	32	27	-
. 65 ans et plus	43	10	33	57	32	25	-
PROFESSION DE L'INTERVIEWÉ(E)							
Artisan ou commerçant.....	38	16	22	62	25	37	-
Cadres et prof. int. sup.....	50	11	39	50	30	20	-
Profession intermédiaire.....	37	3	34	62	37	25	1
Employé	37	6	31	63	36	27	-
Ouvrier	37	4	33	63	39	24	-
Retraité	43	10	33	57	32	25	-
Autre inactif	43	10	33	57	28	29	-
NIVEAU D'ÉDUCATION							
Diplôme supérieur	46	11	35	54	31	23	-
Bac + 2 ans, niveau bac + 2 ans	44	7	37	56	36	20	-
Baccalauréat.....	42	9	33	58	32	26	-
CAP / BEP	37	5	32	62	29	33	1
Pas de diplôme / CEP / BEPC.....	34	12	22	66	37	29	-
CATEGORIE D'AGGLOMERATION							
Agglomération parisienne	45	12	33	55	29	26	-
Com. urbaines de province	42	7	35	58	35	23	-
Communes rurales	36	8	28	64	31	33	-
PROXIMITÉ POLITIQUE							
TOTAL Gauche	34	5	29	66	39	27	-
. La France Insoumise	21	2	19	79	41	38	-
. Parti Socialiste	31	4	27	69	46	23	-
. Europe Écologie Les Verts	46	2	44	54	39	15	-
TOTAL Centre	88	34	54	12	10	2	-
. La République en Marche	92	37	55	8	6	2	-
TOTAL Droite	37	6	31	63	35	28	-
. Les Républicains	41	7	34	59	37	22	-
Rassemblement National	20	3	17	80	29	51	-
Sans sympathie partisane	41	5	36	59	37	22	-
VOTE A LA PRÉSIDENTIELLE 2017 (1er tour)							
Jean-Luc Mélenchon.....	19	2	17	81	40	41	-
Benoît Hamon	30	7	23	70	41	29	-
Emmanuel Macron	76	23	53	24	17	7	-
François Fillon	43	11	32	57	35	22	-
Nicolas Dupont-Aignan	40	-	40	60	38	22	-
Marine Le Pen	28	2	26	72	27	45	-

Les traits d'image associés au président de la République

Question : Pour chacune des appréciations suivantes, dites-moi si elle correspond bien ou mal à l'idée que vous vous faites d'Emmanuel Macron comme président de la République ?



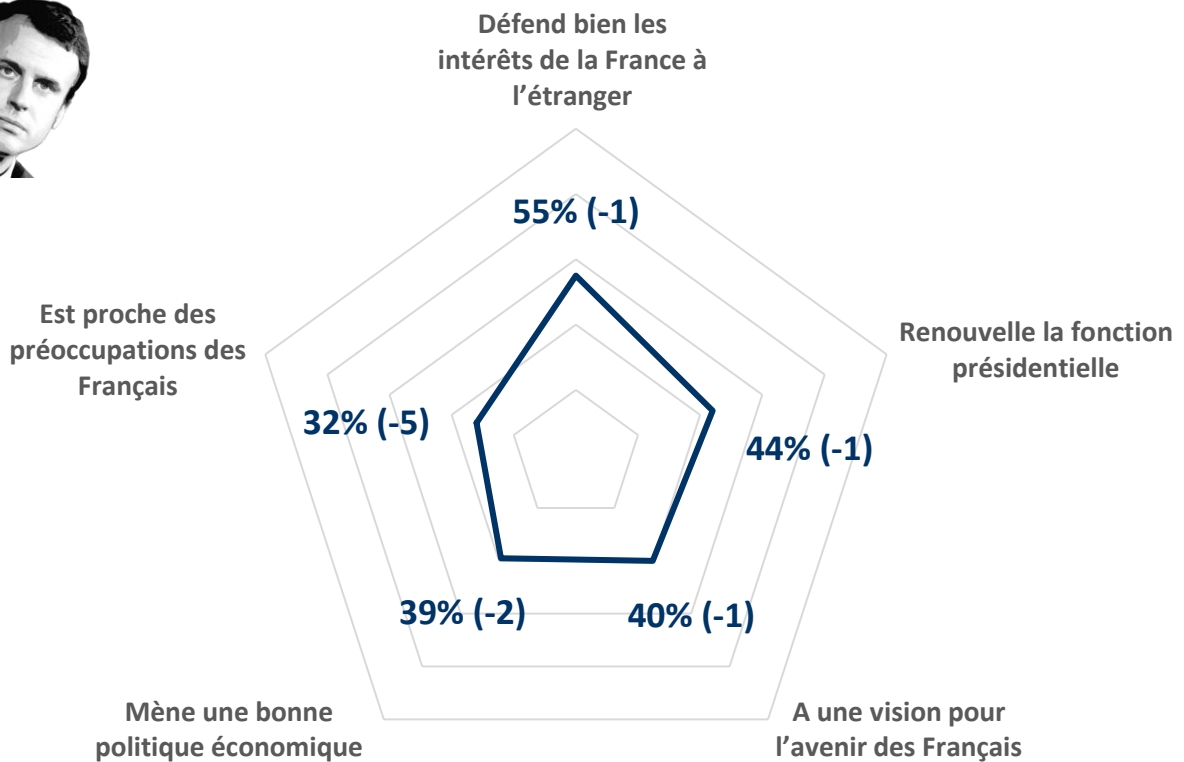
■ **Correspond très bien**
 ■ **Correspond assez mal**
 ■ **Ne se prononce pas**
 TOTAL Corres- pond **bien**
 TOTAL Corres- pond **mal**



Les traits d'image associés au président de la République

Question : Pour chacune des appréciations suivantes, dites-moi si elle correspond bien ou mal à l'idée que vous vous faites d'Emmanuel Macron comme président de la République ?

- Récapitulatif Total « Correspond bien » -



Les traits d'image associés au président de la République (Défend bien les intérêts de la France à l'étranger)

	TOTAL Correspond bien	Correspond très bien	Correspond assez bien	TOTAL Correspond mal	Correspond assez mal	Correspond très mal	Ne se prononcent pas
ENSEMBLE	55	15	40	45	26	19	-
SEXE DE L'INTERVIEWÉ(E)							
Homme	58	18	40	42	22	20	-
Femme	51	11	40	49	30	19	-
ÂGE DE L'INTERVIEWÉ(E)							
TOTAL Moins de 35 ans	55	11	44	45	28	17	-
. 18-24 ans	61	11	50	39	25	14	-
. 25-34 ans	50	10	40	50	31	19	-
TOTAL 35 ans et plus	55	16	39	45	25	20	-
. 35-49 ans	50	13	37	50	27	23	-
. 50-64 ans	55	17	38	45	22	23	-
. 65 ans et plus	60	18	42	40	26	14	-
PROFESSION DE L'INTERVIEWÉ(E)							
Artisan ou commerçant	45	11	34	55	26	29	-
Cadres et prof. int. sup.	67	25	42	33	20	13	-
Profession intermédiaire.....	59	10	49	40	25	15	1
Employé	41	6	35	59	36	23	-
Ouvrier	48	9	39	52	27	25	-
Retraité	60	20	40	40	25	15	-
Autre inactif	55	15	40	45	20	25	-
NIVEAU D'ÉDUCATION							
Diplôme supérieur	67	19	48	33	22	11	-
Bac + 2 ans, niveau bac + 2 ans	53	14	39	47	32	15	-
Baccalauréat.....	56	13	43	44	27	17	-
CAP / BEP	49	12	37	51	22	29	-
Pas de diplôme / CEP / BEPC.....	44	17	27	56	27	29	-
CATEGORIE D'AGGLOMERATION							
Agglomération parisienne	60	15	45	40	23	17	-
Com. urbaines de province	56	14	42	44	26	18	-
Communes rurales	49	16	33	51	26	25	-
PROXIMITÉ POLITIQUE							
TOTAL Gauche	54	11	43	46	30	16	-
. La France Insoumise	44	8	36	56	33	23	-
. Parti Socialiste	51	16	35	49	37	12	-
. Europe Écologie Les Verts	68	11	57	32	20	12	-
TOTAL Centre	93	49	44	7	5	2	-
. La République en Marche	94	52	42	6	4	2	-
TOTAL Droite	55	8	47	45	28	17	-
. Les Républicains	63	9	54	37	29	8	-
Rassemblement National	22	6	16	78	36	42	-
Sans sympathie partisane	53	10	43	47	26	21	-
VOTE A LA PRÉSIDENTIELLE 2017 (1er tour)							
Jean-Luc Mélenchon.....	40	5	35	60	32	28	-
Benoît Hamon	56	20	36	44	32	12	-
Emmanuel Macron	85	34	51	15	11	4	-
François Fillon	62	16	46	38	26	12	-
Nicolas Dupont-Aignan	54	3	51	46	30	16	-
Marine Le Pen	30	11	19	70	28	42	-

Les traits d'image associés au président de la République (Renouvelle la fonction présidentielle)

	TOTAL Correspond bien	Correspond très bien	Correspond assez bien	TOTAL Correspond mal	Correspond assez mal	Correspond très mal	Ne se prononcent pas
ENSEMBLE	44	9	35	55	30	25	1
SEXE DE L'INTERVIEWÉ(E)							
Homme	46	11	35	54	27	27	-
Femme	43	7	36	56	32	24	1
ÂGE DE L'INTERVIEWÉ(E)							
TOTAL Moins de 35 ans	43	9	34	57	34	23	-
. 18-24 ans	49	10	39	51	32	19	-
. 25-34 ans	39	7	32	61	35	26	-
TOTAL 35 ans et plus	45	9	36	54	28	26	1
. 35-49 ans	44	6	38	55	28	27	1
. 50-64 ans	47	11	36	53	23	30	-
. 65 ans et plus	45	12	33	55	34	21	-
PROFESSION DE L'INTERVIEWÉ(E)							
Artisan ou commerçant	52	14	38	48	19	29	-
Cadres et prof. int. sup.	51	7	44	48	26	22	1
Profession intermédiaire.....	49	9	40	49	28	21	2
Employé	35	5	30	65	34	31	-
Ouvrier	40	5	35	59	32	27	1
Retraité	45	11	34	54	31	23	1
Autre inactif	43	10	33	57	28	29	-
NIVEAU D'ÉDUCATION							
Diplôme supérieur	53	11	42	46	26	20	1
Bac + 2 ans, niveau bac + 2 ans	49	9	40	51	31	20	-
Baccalauréat.....	42	9	33	58	31	27	-
CAP / BEP	37	6	31	62	32	30	1
Pas de diplôme / CEP / BEPC.....	36	11	25	62	29	33	2
CATEGORIE D'AGGLOMERATION							
Agglomération parisienne	54	11	43	45	19	26	1
Com. urbaines de province	44	9	35	55	31	24	1
Communes rurales	35	9	26	65	36	29	-
PROXIMITÉ POLITIQUE							
TOTAL Gauche	37	7	30	62	35	27	1
. La France Insoumise	26	3	23	74	33	41	-
. Parti Socialiste	43	11	32	56	33	23	1
. Europe Écologie Les Verts	41	4	37	59	38	21	-
TOTAL Centre	87	32	55	13	11	2	-
. La République en Marche	89	36	53	11	8	3	-
TOTAL Droite	42	4	38	58	34	24	-
. Les Républicains	48	6	42	51	29	22	1
Rassemblement National	21	4	17	79	29	50	-
Sans sympathie partisane	44	6	38	55	32	23	1
VOTE A LA PRÉSIDENTIELLE 2017 (1er tour)							
Jean-Luc Mélenchon.....	28	4	24	71	34	37	1
Benoît Hamon	40	13	27	57	28	29	3
Emmanuel Macron	76	21	55	24	16	8	-
François Fillon	52	11	41	48	29	19	-
Nicolas Dupont-Aignan	34	7	27	66	37	29	-
Marine Le Pen	25	5	20	75	29	46	-

Les traits d'image associés au président de la République (A une vision pour l'avenir des Français)

	TOTAL Correspond bien	Correspond très bien	Correspond assez bien	TOTAL Correspond mal	Correspond assez mal	Correspond très mal	Ne se prononcent pas
ENSEMBLE	40	9	31	60	33	27	-
SEXE DE L'INTERVIEWÉ(E)							
Homme	42	9	33	58	31	27	-
Femme	39	9	30	61	35	26	-
ÂGE DE L'INTERVIEWÉ(E)							
TOTAL Moins de 35 ans	40	9	31	59	36	23	1
. 18-24 ans	46	10	36	53	32	21	1
. 25-34 ans	36	8	28	64	40	24	-
TOTAL 35 ans et plus	40	9	31	60	32	28	-
. 35-49 ans	41	8	33	59	30	29	-
. 50-64 ans	39	8	31	61	31	30	-
. 65 ans et plus	39	9	30	61	37	24	-
PROFESSION DE L'INTERVIEWÉ(E)							
Artisan ou commerçant	31	13	18	69	36	33	-
Cadres et prof. int. sup.	46	14	32	54	29	25	-
Profession intermédiaire.....	42	3	39	58	36	22	-
Employé	34	5	29	65	37	28	1
Ouvrier	37	2	35	62	34	28	1
Retraité	40	10	30	60	35	25	-
Autre inactif	42	12	30	58	26	32	-
NIVEAU D'ÉDUCATION							
Diplôme supérieur	47	11	36	53	29	24	-
Bac + 2 ans, niveau bac + 2 ans	40	9	31	60	37	23	-
Baccalauréat.....	40	8	32	60	35	25	-
CAP / BEP	33	4	29	66	33	33	1
Pas de diplôme / CEP / BEPC.....	37	13	24	63	33	30	-
CATEGORIE D'AGGLOMERATION							
Agglomération parisienne	43	10	33	57	27	30	-
Com. urbaines de province	42	9	33	58	36	22	-
Communes rurales	33	7	26	67	32	35	-
PROXIMITÉ POLITIQUE							
TOTAL Gauche	36	7	29	64	40	24	-
. La France Insoumise	22	6	16	76	44	32	2
. Parti Socialiste	37	8	29	63	44	19	-
. Europe Écologie Les Verts	47	4	43	53	38	15	-
TOTAL Centre	85	31	54	15	12	3	-
. La République en Marche	89	34	55	11	8	3	-
TOTAL Droite	31	4	27	69	39	30	-
. Les Républicains	35	5	30	65	43	22	-
Rassemblement National	21	5	16	79	37	42	-
Sans sympathie partisane	38	5	33	62	32	30	-
VOTE A LA PRÉSIDENTIELLE 2017 (1er tour)							
Jean-Luc Mélenchon.....	20	3	17	79	42	37	1
Benoît Hamon	39	11	28	61	41	20	-
Emmanuel Macron	74	22	52	26	18	8	-
François Fillon	41	9	32	59	35	24	-
Nicolas Dupont-Aignan	32	4	28	68	41	27	-
Marine Le Pen	24	4	20	76	34	42	-

Les traits d'image associés au président de la République (Mène une bonne politique économique)

	TOTAL Correspond bien	Correspond très bien	Correspond assez bien	TOTAL Correspond mal	Correspond assez mal	Correspond très mal	Ne se prononcent pas
ENSEMBLE	39	6	33	61	35	26	-
SEXE DE L'INTERVIEWÉ(E)							
Homme	41	7	34	59	31	28	-
Femme	38	6	32	62	38	24	-
ÂGE DE L'INTERVIEWÉ(E)							
TOTAL Moins de 35 ans	44	8	36	56	34	22	-
.. 18-24 ans	46	8	38	54	32	22	-
.. 25-34 ans	41	7	34	59	36	23	-
TOTAL 35 ans et plus	38	6	32	62	35	27	-
.. 35-49 ans	35	4	31	65	36	29	-
.. 50-64 ans	38	6	32	62	35	27	-
.. 65 ans et plus	39	7	32	61	36	25	-
PROFESSION DE L'INTERVIEWÉ(E)							
Artisan ou commerçant	33	11	22	67	38	29	-
Cadres et prof. int. sup.	48	5	43	52	30	22	-
Profession intermédiaire.....	35	4	31	64	41	23	1
Employé	35	2	33	65	37	28	-
Ouvrier	40	5	35	60	35	25	-
Retraité	40	7	33	60	34	26	-
Autre inactif	37	10	27	63	31	32	-
NIVEAU D'ÉDUCATION							
Diplôme supérieur	47	8	39	53	28	25	-
Bac + 2 ans, niveau bac + 2 ans	36	6	30	64	43	21	-
Baccalauréat.....	44	7	37	56	32	24	-
CAP / BEP	32	4	28	68	35	33	-
Pas de diplôme / CEP / BEPC.....	29	6	23	71	43	28	-
CATEGORIE D'AGGLOMERATION							
Agglomération parisienne	43	7	36	57	33	24	-
Com. urbaines de province	41	7	34	59	35	24	-
Communes rurales	32	4	28	68	36	32	-
PROXIMITÉ POLITIQUE							
TOTAL Gauche	34	4	30	66	39	27	-
.. La France Insoumise	21	2	19	79	47	32	-
.. Parti Socialiste	34	5	29	66	44	22	-
.. Europe Écologie Les Verts	45	1	44	55	36	19	-
TOTAL Centre	84	26	58	16	14	2	-
.. La République en Marche	90	26	64	10	7	3	-
TOTAL Droite	32	3	29	68	40	28	-
.. Les Républicains	33	4	29	67	44	23	-
Rassemblement National	22	4	18	78	34	44	-
<i>Sans sympathie partisane</i>	36	4	32	64	38	26	-
VOTE A LA PRÉSIDENTIELLE 2017 (1er tour)							
Jean-Luc Mélenchon.....	21	2	19	79	35	44	-
Benoît Hamon	35	6	29	65	43	22	-
Emmanuel Macron	70	16	54	30	22	8	-
François Fillon	35	9	26	65	46	19	-
Nicolas Dupont-Aignan	43	-	43	57	27	30	-
Marine Le Pen	24	4	20	76	35	41	-

Les traits d'image associés au président de la République (Est proche des préoccupations des Français)

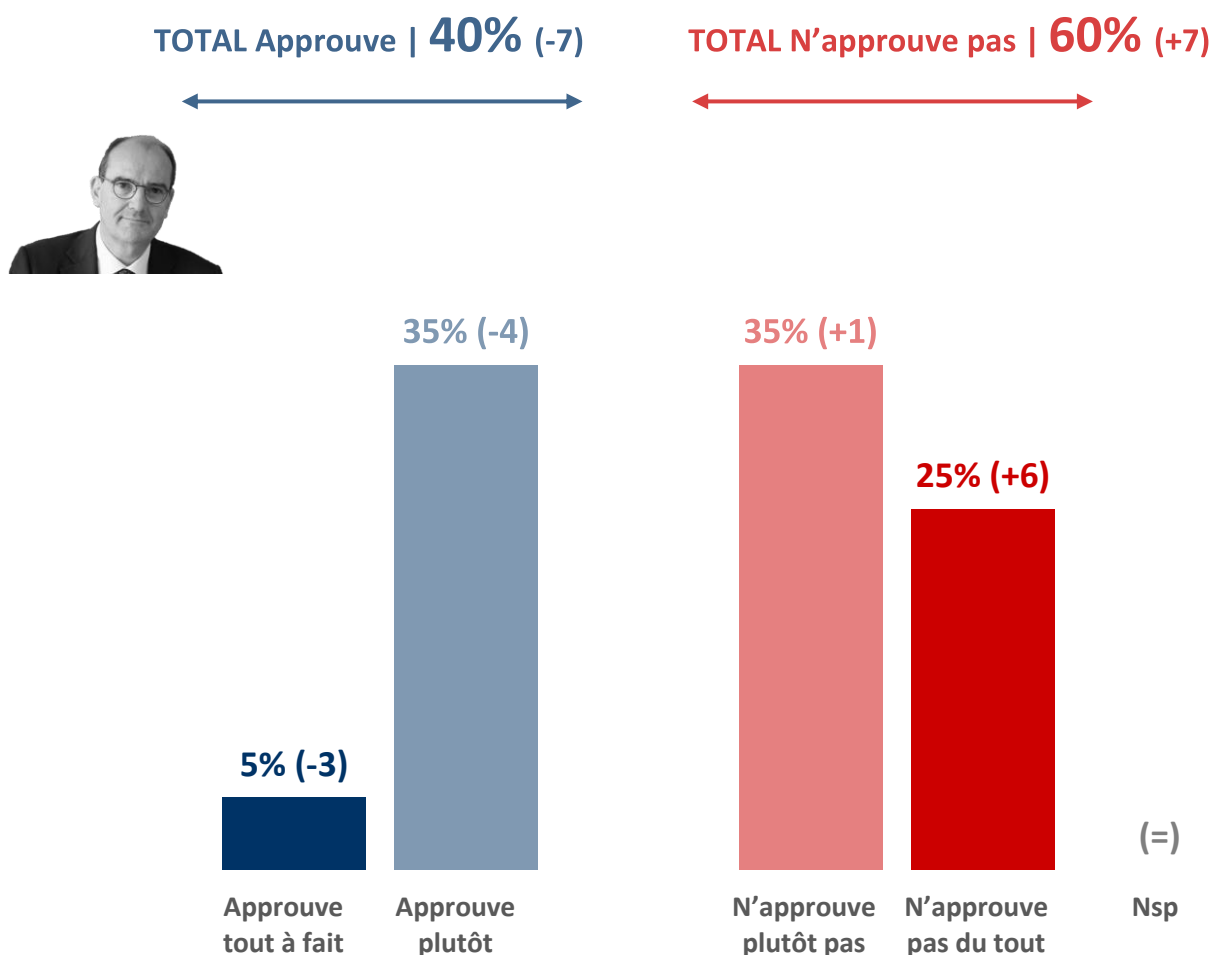
	TOTAL Correspond bien	Correspond très bien	Correspond assez bien	TOTAL Correspond mal	Correspond assez mal	Correspond très mal	Ne se prononcent pas
ENSEMBLE	32	5	27	68	33	35	-
SEXE DE L'INTERVIEWÉ(E)							
Homme	33	6	27	67	31	36	-
Femme	31	5	26	69	35	34	-
ÂGE DE L'INTERVIEWÉ(E)							
TOTAL Moins de 35 ans	38	8	30	62	33	29	-
.. 18-24 ans	41	8	33	59	33	26	-
.. 25-34 ans	36	8	28	64	33	31	-
TOTAL 35 ans et plus	30	5	25	70	33	37	-
.. 35-49 ans	29	4	25	71	35	36	-
.. 50-64 ans	29	5	24	71	29	42	-
.. 65 ans et plus	32	5	27	68	35	33	-
PROFESSION DE L'INTERVIEWÉ(E)							
Artisan ou commerçant	23	6	17	77	38	39	-
Cadres et prof. int. sup.	36	4	32	64	31	33	-
Profession intermédiaire.....	24	4	20	76	39	37	-
Employé	34	3	31	66	32	34	-
Ouvrier	31	5	26	69	35	34	-
Retraité	32	6	26	68	34	34	-
Autre inactif	36	9	27	64	25	39	-
NIVEAU D'ÉDUCATION							
Diplôme supérieur	34	5	29	66	32	34	-
Bac + 2 ans, niveau bac + 2 ans	29	6	23	71	40	31	-
Baccalauréat.....	35	6	29	65	33	32	-
CAP / BEP	31	4	27	69	26	43	-
Pas de diplôme / CEP / BEPC.....	27	7	20	73	36	37	-
CATEGORIE D'AGGLOMERATION							
Agglomération parisienne	39	7	32	61	27	34	-
Com. urbaines de province	33	6	27	67	34	33	-
Communes rurales	26	4	22	74	33	41	-
PROXIMITÉ POLITIQUE							
TOTAL Gauche	26	5	21	74	35	39	-
.. La France Insoumise	18	6	12	82	29	53	-
.. Parti Socialiste	24	9	15	76	40	36	-
.. Europe Écologie Les Verts	30	1	29	70	40	30	-
TOTAL Centre	75	19	56	25	21	4	-
.. La République en Marche	80	22	58	20	17	3	-
TOTAL Droite	26	1	25	74	32	42	-
.. Les Républicains	30	1	29	70	32	38	-
Rassemblement National	16	4	12	84	28	56	-
Sans sympathie partisane	29	3	26	71	38	33	-
VOTE A LA PRÉSIDENTIELLE 2017 (1er tour)							
Jean-Luc Mélenchon.....	15	3	12	85	30	55	-
Benoît Hamon	22	8	14	78	35	43	-
Emmanuel Macron	58	12	46	42	31	11	-
François Fillon	32	5	27	68	39	29	-
Nicolas Dupont-Aignan	26	1	25	74	34	40	-
Marine Le Pen	21	5	16	79	27	52	-

- 2.1.2 -

Le Premier ministre

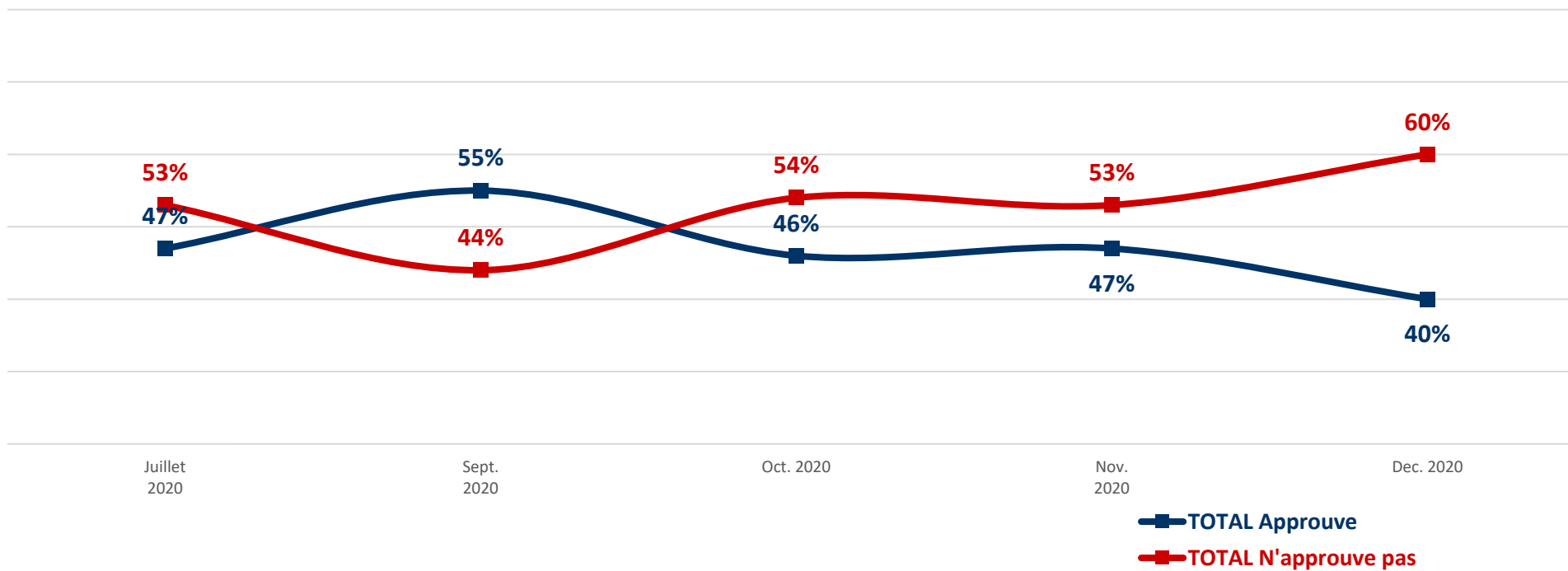
L'approbation de l'action de Jean Castex comme Premier ministre

Question : Approuvez-vous ou n'approuvez-vous pas l'action de Jean Castex
comme Premier ministre ?



L'évolution de la cote d'approbation de l'action de Jean Castex comme Premier ministre

Question : Approuvez-vous ou n'approuvez-vous pas l'action de Jean Castex comme Premier ministre ?



L'approbation de l'action de Jean Castex comme Premier ministre

	TOTAL Approuve	Approuve tout à fait	Approuve plutôt	TOTAL N'approuve pas	N'approuve plutôt pas	N'approuve pas du tout	Ne se prononcent pas
ENSEMBLE	40	5	35	60	35	25	-
SEXE DE L'INTERVIEWÉ(E)							
Homme	38	5	33	62	32	30	-
Femme	43	5	38	57	37	20	-
ÂGE DE L'INTERVIEWÉ(E)							
TOTAL Moins de 35 ans	42	6	36	58	36	22	-
. 18-24 ans	38	7	31	62	37	25	-
. 25-34 ans	44	4	40	56	35	21	-
TOTAL 35 ans et plus	40	5	35	60	34	26	-
. 35-49 ans	37	3	34	63	35	28	-
. 50-64 ans	37	5	32	63	36	27	-
. 65 ans et plus	46	6	40	54	31	23	-
PROFESSION DE L'INTERVIEWÉ(E)							
Artisan ou commerçant	33	11	22	67	39	28	-
Cadres et prof. int. sup.	52	3	49	48	23	25	-
Profession intermédiaire.....	40	2	38	59	38	21	1
Employé	32	4	28	68	44	24	-
Ouvrier	37	1	36	63	36	27	-
Retraité	45	7	38	55	32	23	-
Autre inactif	38	8	30	62	30	32	-
NIVEAU D'ÉDUCATION							
Diplôme supérieur	50	5	45	50	27	23	-
Bac + 2 ans, niveau bac + 2 ans	38	3	35	62	41	21	-
Baccalauréat.....	45	6	39	55	34	21	-
CAP / BEP	32	4	28	68	34	34	-
Pas de diplôme / CEP / BEPC.....	32	10	22	68	40	28	-
CATEGORIE D'AGGLOMERATION							
Agglomération parisienne	42	6	36	58	35	23	-
Com. urbaines de province	42	5	37	58	33	25	-
Communes rurales	34	4	30	66	40	26	-
PROXIMITÉ POLITIQUE							
TOTAL Gauche	34	4	30	66	39	27	-
. La France Insoumise	20	4	16	80	49	31	-
. Parti Socialiste	35	5	30	65	40	25	-
. Europe Écologie Les Verts	43	2	41	57	33	24	-
TOTAL Centre	82	18	64	18	17	1	-
. La République en Marche	79	18	61	21	20	1	-
TOTAL Droite	40	3	37	60	38	22	-
. Les Républicains	43	4	39	57	33	24	-
Rassemblement National	27	2	25	73	30	43	-
Sans sympathie partisane	35	2	33	65	39	26	-
VOTE A LA PRÉSIDENTIELLE 2017 (1er tour)							
Jean-Luc Mélenchon.....	19	1	18	81	42	39	-
Benoît Hamon	31	5	26	69	39	30	-
Emmanuel Macron	67	12	55	33	21	12	-
François Fillon	49	5	44	51	32	19	-
Nicolas Dupont-Aignan	35	-	35	65	50	15	-
Marine Le Pen	30	3	27	70	32	38	-

Les traits d'image associés au Premier ministre

Question : Pour chacune des appréciations suivantes, dites-moi si elle correspond bien ou mal à l'idée que vous vous faites de Jean Castex comme Premier ministre ?



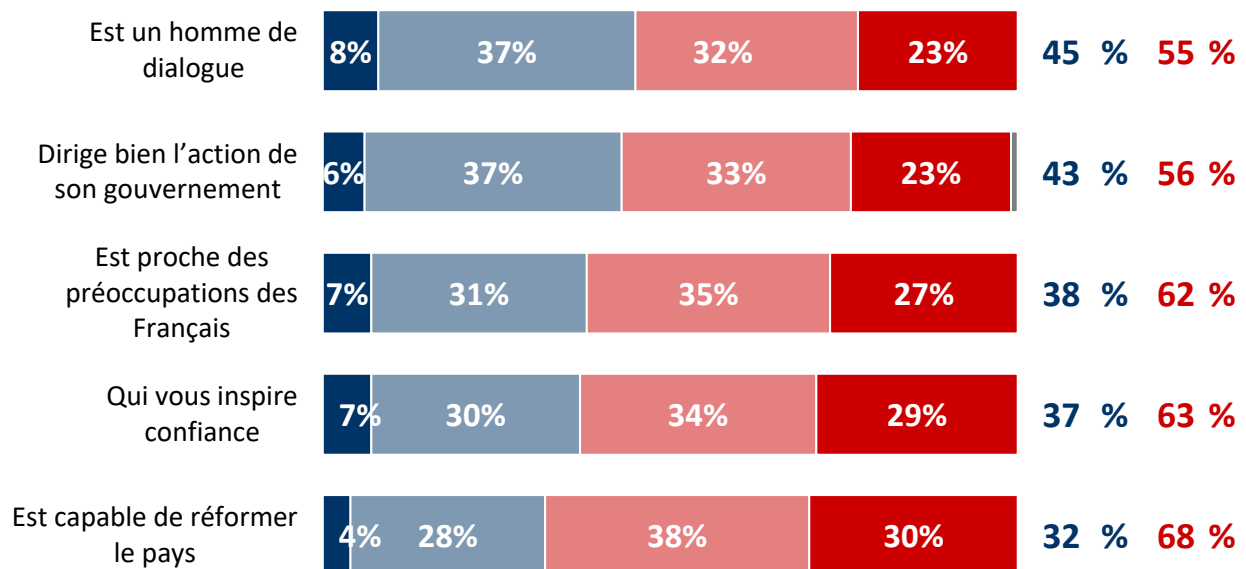
■ **Correspond très bien**
■ **Correspond assez bien**

■ **Correspond assez mal**
■ **Correspond très mal**

■ Ne se prononce pas

TOTAL
Corres-
pond
bien

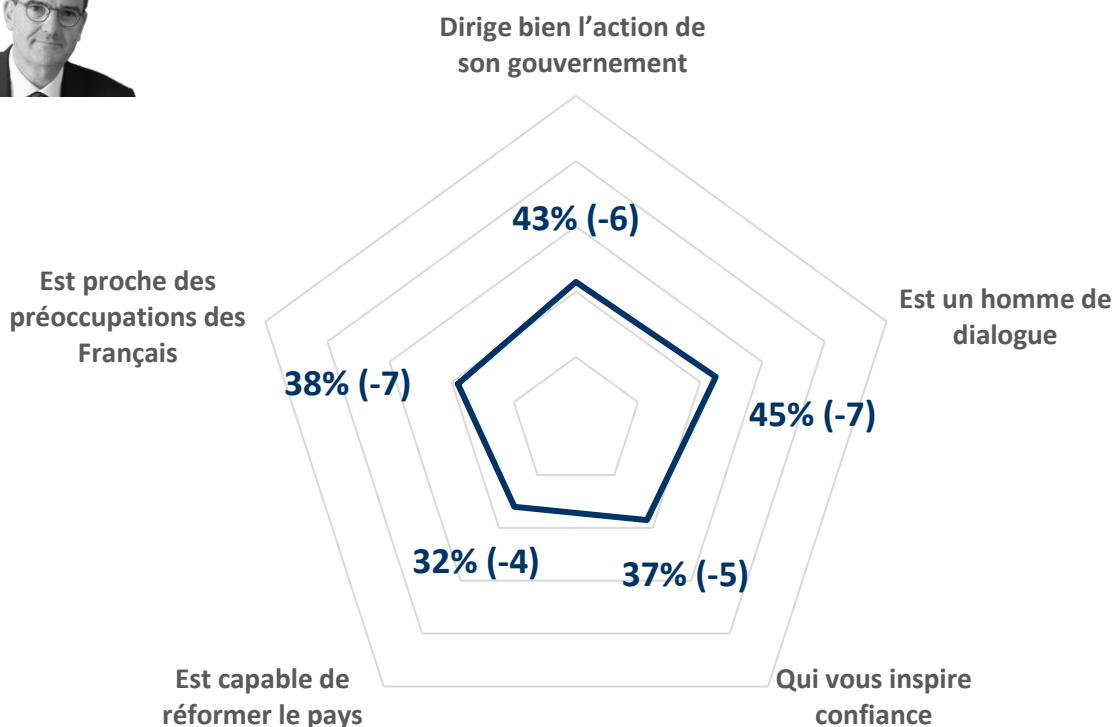
TOTAL
Corres-
pond
mal



Les traits d'image associés au Premier ministre

Question : Pour chacune des appréciations suivantes, dites-moi si elle correspond bien ou mal à l'idée que vous vous faites de Jean Castex comme Premier Ministre ?

- Récapitulatif Total « Correspond bien » -



Les traits d'image associés au Premier ministre (Est un homme de dialogue)

	TOTAL Correspond bien	Correspond très bien	Correspond assez bien	TOTAL Correspond mal	Correspond assez mal	Correspond très mal	Ne se prononcent pas
ENSEMBLE	45	8	37	55	32	23	-
SEXE DE L'INTERVIEWÉ(E)							
Homme	46	10	36	54	29	25	-
Femme	45	7	38	55	35	20	-
ÂGE DE L'INTERVIEWÉ(E)							
TOTAL Moins de 35 ans	44	9	35	56	36	20	-
. 18-24 ans.....	37	9	28	63	40	23	-
. 25-34 ans.....	48	9	39	52	34	18	-
TOTAL 35 ans et plus	46	8	38	54	31	23	-
. 35-49 ans.....	42	6	36	58	29	29	-
. 50-64 ans.....	41	7	34	58	33	25	1
. 65 ans et plus	54	11	43	46	30	16	-
PROFESSION DE L'INTERVIEWÉ(E)							
Artisan ou commerçant.....	33	14	19	67	36	31	-
Cadres et prof. int. sup.....	53	8	45	47	28	19	-
Profession intermédiaire.....	43	8	35	56	35	21	1
Employé	35	5	30	65	38	27	-
Ouvrier	43	5	38	56	30	26	1
Retraité	53	11	42	47	30	17	-
Autre inactif	42	9	33	58	29	29	-
NIVEAU D'ÉDUCATION							
Diplôme supérieur	50	10	40	50	29	21	-
Bac + 2 ans, niveau bac + 2 ans	39	6	33	61	43	18	-
Baccalauréat.....	49	9	40	51	31	20	-
CAP / BEP	42	6	36	58	29	29	-
Pas de diplôme / CEP / BEPC.....	43	13	30	56	26	30	1
CATEGORIE D'AGGLOMERATION							
Agglomération parisienne	45	11	34	55	32	23	-
Com. urbaines de province	47	9	38	53	31	22	-
Communes rurales	41	6	35	59	35	24	-
PROXIMITÉ POLITIQUE							
TOTAL Gauche	39	7	32	61	37	24	-
. La France Insoumise	23	7	16	77	50	27	-
. Parti Socialiste	43	8	35	57	33	24	-
. Europe Écologie Les Verts	47	4	43	53	31	22	-
TOTAL Centre	76	25	51	24	23	1	-
. La République en Marche	74	24	50	26	25	1	-
TOTAL Droite	52	8	44	48	30	18	-
. Les Républicains	54	8	46	46	28	18	-
Rassemblement National	33	2	31	67	29	38	-
Sans sympathie partisane	40	5	35	60	34	26	-
VOTE A LA PRÉSIDENTIELLE 2017 (1er tour)							
Jean-Luc Mélenchon.....	21	6	15	79	47	32	-
Benoît Hamon	46	9	37	54	30	24	-
Emmanuel Macron	65	18	47	35	29	6	-
François Fillon	60	10	50	40	25	15	-
Nicolas Dupont-Aignan	42	4	38	58	42	16	-
Marine Le Pen	33	5	28	67	29	38	-

Les traits d'image associés au Premier ministre (Dirige bien l'action de son gouvernement)

	TOTAL Correspond bien	Correspond très bien	Correspond assez bien	TOTAL Correspond mal	Correspond assez mal	Correspond très mal	Ne se prononcent pas
ENSEMBLE	43	6	37	56	33	23	1
SEXE DE L'INTERVIEWÉ(E)							
Homme	43	7	36	57	31	26	-
Femme	43	4	39	56	35	21	1
ÂGE DE L'INTERVIEWÉ(E)							
TOTAL Moins de 35 ans	43	8	35	57	36	21	-
.. 18-24 ans	43	9	34	57	35	22	-
.. 25-34 ans	42	7	35	57	36	21	1
TOTAL 35 ans et plus	43	5	38	56	32	24	1
.. 35-49 ans	38	4	34	61	32	29	1
.. 50-64 ans	43	4	39	56	28	28	1
.. 65 ans et plus	47	6	41	53	37	16	-
PROFESSION DE L'INTERVIEWÉ(E)							
Artisan ou commerçant	33	8	25	67	35	32	-
Cadres et prof. int. sup.	48	2	46	50	24	26	2
Profession intermédiaire.....	44	4	40	55	33	22	1
Employé	33	3	30	66	39	27	1
Ouvrier	46	7	39	52	27	25	2
Retraité	47	7	40	53	36	17	-
Autre inactif	40	8	32	60	32	28	-
NIVEAU D'ÉDUCATION							
Diplôme supérieur	45	4	41	54	31	23	1
Bac + 2 ans, niveau bac + 2 ans	42	5	37	57	37	20	1
Baccalauréat.....	47	9	38	53	33	20	-
CAP / BEP	38	3	35	61	29	32	1
Pas de diplôme / CEP / BEPC.....	37	6	31	62	37	25	1
CATEGORIE D'AGGLOMERATION							
Agglomération parisienne	44	6	38	56	31	25	-
Com. urbaines de province	45	6	39	54	32	22	1
Communes rurales	37	5	32	62	36	26	1
PROXIMITÉ POLITIQUE							
TOTAL Gauche	37	5	32	63	39	24	-
.. La France Insoumise	36	6	30	64	37	27	-
.. Parti Socialiste	37	5	32	63	38	25	-
.. Europe Écologie Les Verts	42	3	39	56	37	19	2
TOTAL Centre	79	16	63	21	20	1	-
.. La République en Marche	76	16	60	24	24	-	-
TOTAL Droite	41	3	38	59	37	22	-
.. Les Républicains	41	3	38	59	37	22	-
Rassemblement National	30	3	27	70	30	40	-
Sans sympathie partisane	40	5	35	59	33	26	1
VOTE A LA PRÉSIDENTIELLE 2017 (1er tour)							
Jean-Luc Mélenchon.....	28	3	25	72	38	34	-
Benoît Hamon	40	5	35	60	38	22	-
Emmanuel Macron	67	13	54	33	24	9	-
François Fillon	46	5	41	53	35	18	1
Nicolas Dupont-Aignan	35	2	33	65	49	16	-
Marine Le Pen	33	4	29	67	29	38	-

Les traits d'image associés au Premier ministre (Est proche des préoccupations des Français)

	TOTAL Correspond bien	Correspond très bien	Correspond assez bien	TOTAL Correspond mal	Correspond assez mal	Correspond très mal	Ne se prononcent pas
ENSEMBLE	38	7	31	62	35	27	-
SEXE DE L'INTERVIEWÉ(E)							
Homme	37	8	29	63	34	29	-
Femme	39	6	33	61	37	24	-
ÂGE DE L'INTERVIEWÉ(E)							
TOTAL Moins de 35 ans	38	6	32	62	40	22	-
.. 18-24 ans	37	7	30	63	36	27	-
.. 25-34 ans	38	6	32	62	43	19	-
TOTAL 35 ans et plus	38	7	31	62	34	28	-
.. 35-49 ans	35	5	30	65	34	31	-
.. 50-64 ans	33	5	28	67	34	33	-
.. 65 ans et plus	45	11	34	55	34	21	-
PROFESSION DE L'INTERVIEWÉ(E)							
Artisan ou commerçant	26	11	15	74	38	36	-
Cadres et prof. int. sup.	46	7	39	54	29	25	-
Profession intermédiaire.....	38	5	33	61	35	26	1
Employé	32	5	27	68	39	29	-
Ouvrier	35	2	33	65	33	32	-
Retraité	43	11	32	57	35	22	-
Autre inactif	33	5	28	67	38	29	-
NIVEAU D'ÉDUCATION							
Diplôme supérieur	46	7	39	54	28	26	-
Bac + 2 ans, niveau bac + 2 ans	37	5	32	63	39	24	-
Baccalauréat.....	42	9	33	58	36	22	-
CAP / BEP	28	4	24	72	39	33	-
Pas de diplôme / CEP / BEPC.....	30	10	20	70	34	36	-
CATEGORIE D'AGGLOMERATION							
Agglomération parisienne	42	8	34	58	33	25	-
Com. urbaines de province	39	7	32	61	35	26	-
Communes rurales	32	5	27	68	38	30	-
PROXIMITÉ POLITIQUE							
TOTAL Gauche	32	5	27	68	39	29	-
.. La France Insoumise	18	6	12	82	48	34	-
.. Parti Socialiste	37	7	30	63	34	29	-
.. Europe Écologie Les Verts	40	2	38	60	38	22	-
TOTAL Centre	74	21	53	26	23	3	-
.. La République en Marche	76	21	55	24	20	4	-
TOTAL Droite	39	7	32	61	39	22	-
.. Les Républicains	42	7	35	58	36	22	-
Rassemblement National	23	3	20	77	33	44	-
Sans sympathie partisane	34	4	30	66	37	29	-
VOTE A LA PRÉSIDENTIELLE 2017 (1er tour)							
Jean-Luc Mélenchon.....	21	3	18	79	38	41	-
Benoît Hamon	30	8	22	70	38	32	-
Emmanuel Macron	62	14	48	38	30	8	-
François Fillon	46	11	35	54	35	19	-
Nicolas Dupont-Aignan	28	3	25	72	53	19	-
Marine Le Pen	25	3	22	75	35	40	-

Les traits d'image associés au Premier ministre (Qui vous inspire confiance)

	TOTAL Correspond bien	Correspond très bien	Correspond assez bien	TOTAL Correspond mal	Correspond assez mal	Correspond très mal	Ne se prononcent pas
ENSEMBLE	37	7	30	63	34	29	-
SEXE DE L'INTERVIEWÉ(E)							
Homme	36	9	27	64	31	33	-
Femme	38	6	32	62	36	26	-
ÂGE DE L'INTERVIEWÉ(E)							
TOTAL Moins de 35 ans	37	9	28	63	37	26	-
. 18-24 ans.....	33	10	23	66	36	30	1
. 25-34 ans.....	40	9	31	60	37	23	-
TOTAL 35 ans et plus	37	7	30	63	33	30	-
. 35-49 ans.....	33	5	28	67	34	33	-
. 50-64 ans.....	31	4	27	69	35	34	-
. 65 ans et plus	46	10	36	54	30	24	-
PROFESSION DE L'INTERVIEWÉ(E)							
Artisan ou commerçant.....	26	14	12	74	33	41	-
Cadres et prof. int. sup.....	45	7	38	55	30	25	-
Profession intermédiaire.....	37	6	31	62	36	26	1
Employé	30	4	26	70	39	31	-
Ouvrier	35	6	29	65	29	36	-
Retraité	44	10	34	56	31	25	-
Autre inactif	28	6	22	71	38	33	1
NIVEAU D'ÉDUCATION							
Diplôme supérieur	44	7	37	56	29	27	-
Bac + 2 ans, niveau bac + 2 ans	34	7	27	66	39	27	-
Baccalauréat.....	43	10	33	57	34	23	-
CAP / BEP	27	6	21	73	36	37	-
Pas de diplôme / CEP / BEPC.....	30	4	26	69	30	39	1
CATEGORIE D'AGGLOMERATION							
Agglomération parisienne	41	8	33	59	33	26	-
Com. urbaines de province	39	8	31	61	33	28	-
Communes rurales	28	5	23	72	37	35	-
PROXIMITÉ POLITIQUE							
TOTAL Gauche	30	7	23	70	39	31	-
. La France Insoumise	23	12	11	77	40	37	-
. Parti Socialiste	33	6	27	67	42	25	-
. Europe Écologie Les Verts	38	2	36	62	33	29	-
TOTAL Centre	69	20	49	31	24	7	-
. La République en Marche	67	20	47	33	25	8	-
TOTAL Droite	39	5	34	61	38	23	-
. Les Républicains	41	6	35	59	37	22	-
Rassemblement National	23	4	19	77	26	51	-
Sans sympathie partisane	34	4	30	65	35	30	1
VOTE A LA PRÉSIDENTIELLE 2017 (1er tour)							
Jean-Luc Mélenchon.....	19	7	12	81	38	43	-
Benoît Hamon	30	10	20	70	42	28	-
Emmanuel Macron	58	13	45	42	29	13	-
François Fillon	47	10	37	53	33	20	-
Nicolas Dupont-Aignan	27	1	26	73	60	13	-
Marine Le Pen	30	6	24	70	25	45	-

Les traits d'image associés au Premier ministre (Est capable de réformer le pays)

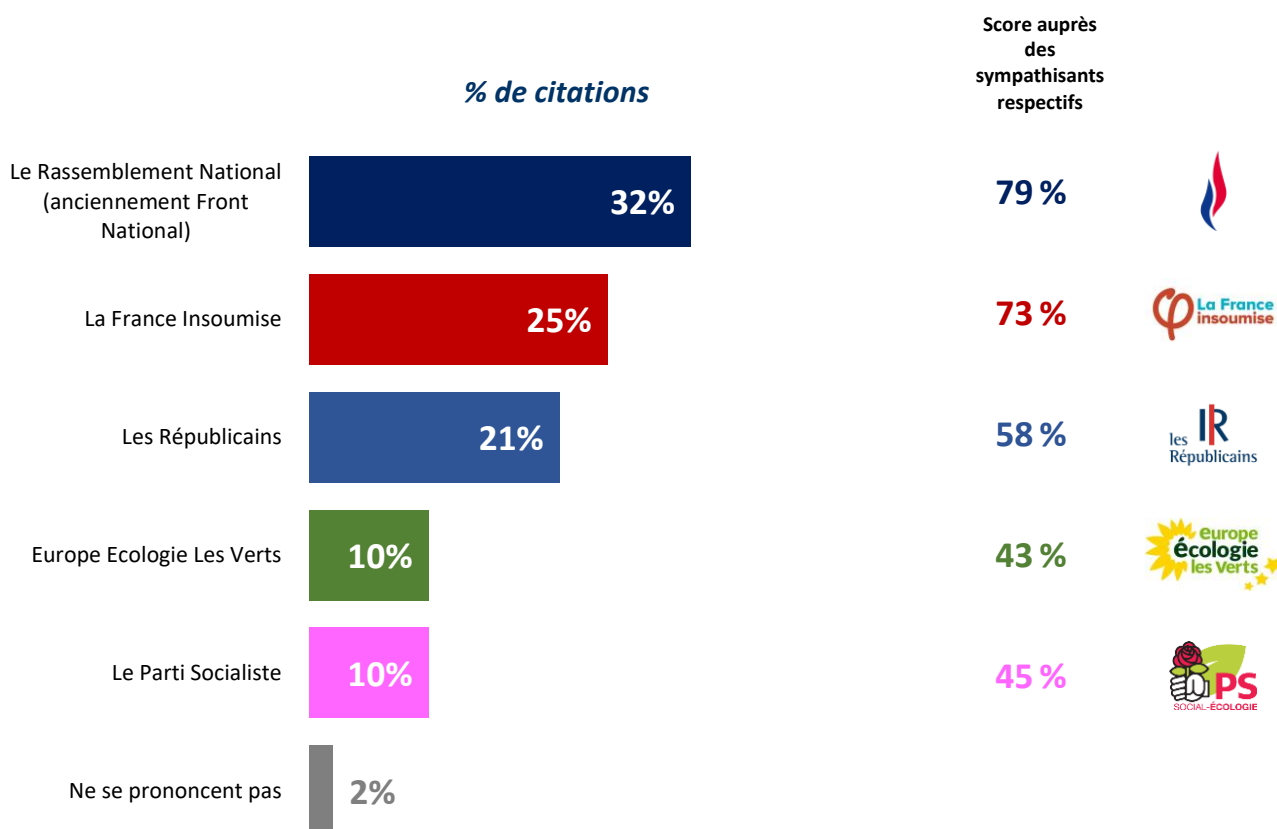
	TOTAL Correspond bien	Correspond très bien	Correspond assez bien	TOTAL Correspond mal	Correspond assez mal	Correspond très mal	Ne se prononcent pas
ENSEMBLE	32	4	28	68	38	30	-
SEXE DE L'INTERVIEWÉ(E)							
Homme	32	5	27	68	35	33	-
Femme	31	3	28	69	40	29	-
ÂGE DE L'INTERVIEWÉ(E)							
TOTAL Moins de 35 ans	38	6	32	62	37	25	-
.. 18-24 ans	38	7	31	62	36	26	-
.. 25-34 ans	39	6	33	61	37	24	-
TOTAL 35 ans et plus	29	3	26	71	38	33	-
.. 35-49 ans	26	3	23	74	39	35	-
.. 50-64 ans	30	2	28	70	36	34	-
.. 65 ans et plus	31	4	27	69	40	29	-
PROFESSION DE L'INTERVIEWÉ(E)							
Artisan ou commerçant	26	9	17	74	38	36	-
Cadres et prof. int. sup.	34	3	31	66	38	28	-
Profession intermédiaire.....	28	3	25	71	44	27	1
Employé	26	3	23	74	44	30	-
Ouvrier	38	2	36	62	29	33	-
Retraité	31	4	27	69	39	30	-
Autre inactif	35	5	30	65	30	35	-
NIVEAU D'ÉDUCATION							
Diplôme supérieur	36	5	31	64	37	27	-
Bac + 2 ans, niveau bac + 2 ans	25	2	23	75	50	25	-
Baccalauréat.....	36	7	29	64	37	27	-
CAP / BEP	28	2	26	71	30	41	1
Pas de diplôme / CEP / BEPC.....	29	1	28	71	31	40	-
CATEGORIE D'AGGLOMERATION							
Agglomération parisienne	35	3	32	65	36	29	-
Com. urbaines de province	32	5	27	68	39	29	-
Communes rurales	30	4	26	70	35	35	-
PROXIMITÉ POLITIQUE							
TOTAL Gauche	26	4	22	74	43	31	-
.. La France Insoumise	23	9	14	77	39	38	-
.. Parti Socialiste	26	3	23	74	39	35	-
.. Europe Écologie Les Verts	30	1	29	70	50	20	-
TOTAL Centre	60	11	49	40	32	8	-
.. La République en Marche	61	8	53	39	30	9	-
TOTAL Droite	27	3	24	72	41	31	1
.. Les Républicains	27	3	24	72	41	31	1
Rassemblement National	21	2	19	79	27	52	-
Sans sympathie partisane	32	3	29	68	38	30	-
VOTE A LA PRÉSIDENTIELLE 2017 (1er tour)							
Jean-Luc Mélenchon.....	18	4	14	82	39	43	-
Benoît Hamon	25	5	20	75	40	35	-
Emmanuel Macron	52	6	46	48	35	13	-
François Fillon	33	5	28	67	42	25	-
Nicolas Dupont-Aignan	22	-	22	78	55	23	-
Marine Le Pen	23	3	20	77	27	50	-

- 2.1.3 -

L'opposition

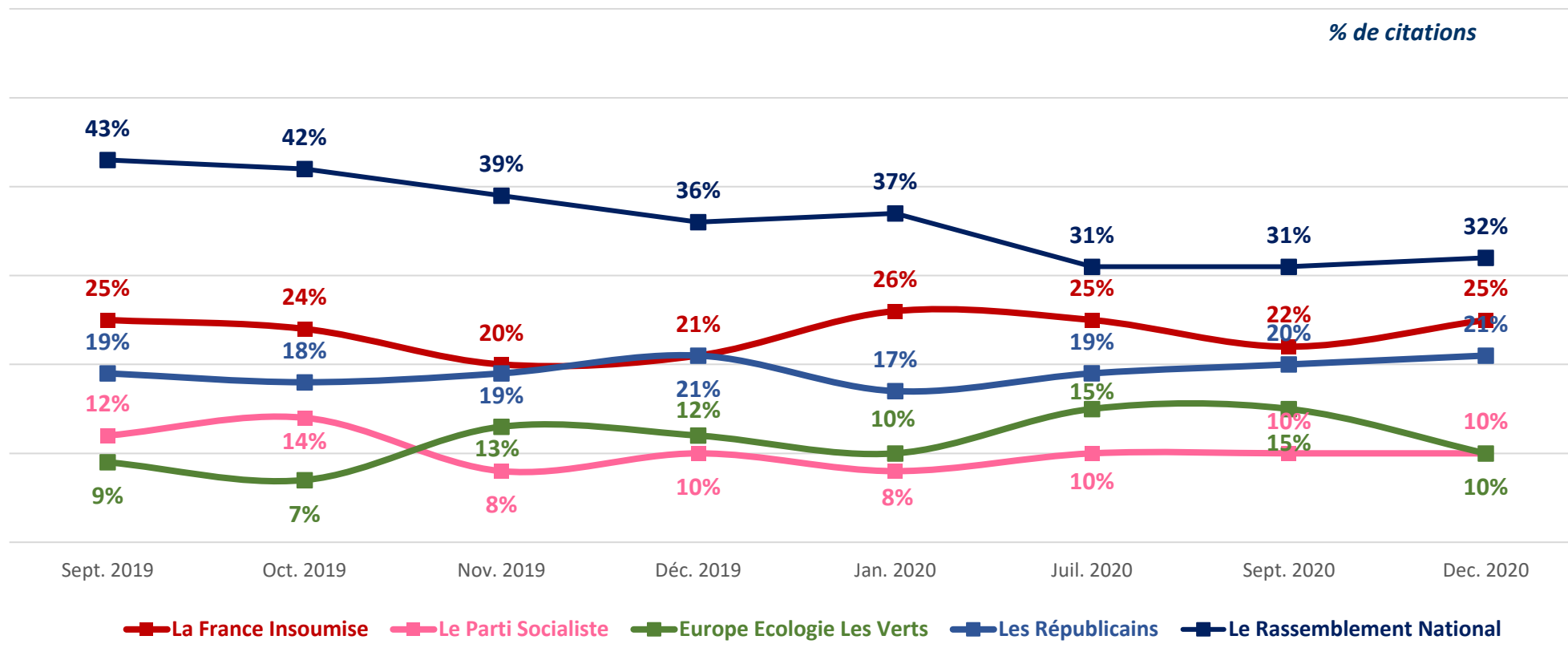
La formation politique incarnant le mieux l'opposition à Emmanuel Macron

Question : Selon vous, quelle formation politique incarne le mieux l'opposition au président de la République, Emmanuel Macron ?



L'évolution depuis septembre 2019

Question : Selon vous, quelle formation politique incarne le mieux l'opposition au président de la République, Emmanuel Macron ?



L'incarnation de l'opposition à Emmanuel Macron

	La France Insoumise	Le Parti Socialiste	Europe Ecologie Les Verts	Les Républicains	Le Rassemblemen t National (anciennement Front National)	Ne se prononcent pas
ENSEMBLE	25	10	10	21	32	2
SEXE DE L'INTERVIEWÉ(E)						
Homme	24	7	11	22	34	2
Femme	27	12	10	20	30	1
ÂGE DE L'INTERVIEWÉ(E)						
TOTAL Moins de 35 ans	30	13	12	16	28	1
. 18-24 ans	33	11	12	20	24	-
. 25-34 ans	28	14	11	14	31	2
TOTAL 35 ans et plus	24	8	10	23	33	2
. 35-49 ans	23	10	10	22	32	3
. 50-64 ans	25	7	12	17	36	3
. 65 ans et plus	23	8	8	30	31	-
PROFESSION DE L'INTERVIEWÉ(E)						
Artisan ou commerçant	35	10	11	13	31	-
Cadres et prof. int. sup.	27	9	10	24	29	1
Profession intermédiaire	28	10	12	24	24	2
Employé	24	14	11	16	33	2
Ouvrier	23	6	10	20	37	4
Retraité	22	9	9	28	32	-
Autre inactif	28	11	12	14	33	2
NIVEAU D'ÉDUCATION						
Diplôme supérieur	29	10	15	20	23	3
Bac + 2 ans, niveau bac + 2 ans	28	7	12	24	28	1
Baccalauréat	23	12	10	17	36	2
CAP / BEP	20	8	8	23	39	2
Pas de diplôme / CEP / BEPC	29	10	5	23	33	-
CATÉGORIE D'AGGLOMÉRATION						
Agglomération parisienne	29	11	10	22	27	1
Com. urbaines de province	26	9	11	22	31	1
Communes rurales	20	10	8	20	39	3
PROXIMITÉ POLITIQUE						
TOTAL Gauche	37	19	19	12	13	-
. La France Insoumise	73	10	3	5	9	-
. Parti Socialiste	18	45	11	16	9	1
. Europe Écologie Les Verts	22	6	43	10	19	-
TOTAL Centre	27	5	10	24	33	1
. La République en Marche	29	5	8	26	31	1
TOTAL Droite	12	4	3	51	30	-
. Les Républicains	13	4	3	58	22	-
Rassemblement National	7	3	3	8	79	-
Sans sympathie partisane	28	9	9	20	30	4
VOTE A LA PRÉSIDENTIELLE 2017 (1er tour)						
Jean-Luc Mélenchon	49	14	16	8	12	1
Benoît Hamon	27	29	21	12	10	1
Emmanuel Macron	27	9	12	19	33	-
François Fillon	16	2	4	53	25	-
Nicolas Dupont-Aignan	9	7	2	24	56	2
Marine Le Pen	12	4	4	15	64	1

- 2.2 -

Le match des Français

Les conversations des Français

Question : Pour chacun des sujets suivants, a-t-il animé cette semaine vos conversations avec vos proches, chez vous ou au travail ?

% de réponses « Oui »

Sujets les plus discutés par les Français



Les conversations des Français

Réponses « Oui »	L'annonce de l'assouplissement des mesures de confinement par Emmanuel Macron	La deuxième vague de COVID-19 en France et le deuxième confinement	Les fêtes de Noël et du Nouvel An dans le contexte de crise sanitaire	La mise à disposition prochaine d'un vaccin contre le COVID-19	Le maintien de la fermeture des bars et restaurants jusqu'au 20 janvier	L'intervention télévisée d'Emmanuel Macron du 24 novembre
ENSEMBLE	81	81	79	77	75	70
SEXE DE L'INTERVIEWÉ(E)						
Homme	76	75	74	73	75	68
Femme	85	85	84	80	76	73
ÂGE DE L'INTERVIEWÉ(E)						
TOTAL Moins de 35 ans	78	79	78	74	71	72
.. 18-24 ans	75	77	77	73	67	74
.. 25-34 ans	80	81	80	75	74	71
TOTAL 35 ans et plus	82	81	80	78	77	70
.. 35-49 ans	78	75	77	71	75	66
.. 50-64 ans	85	83	80	82	80	72
.. 65 ans et plus	83	85	82	80	76	72
PROFESSION DE L'INTERVIEWÉ(E)						
Artisan ou commerçant	96	88	90	83	88	78
Cadres et prof. int. sup.	86	86	76	77	74	81
Profession intermédiaire	85	80	84	80	81	73
Employé	81	80	81	78	79	71
Ouvrier	74	76	71	74	71	65
Retraité	83	84	83	81	77	72
Autre inactif	71	74	73	67	63	63
NIVEAU D'ÉDUCATION						
Diplôme supérieur	87	83	82	81	75	78
Bac + 2 ans, niveau bac + 2 ans	85	84	80	78	77	79
Baccalauréat	79	82	83	76	76	67
CAP / BEP	76	74	75	74	78	62
Pas de diplôme / CEP / BEPC.....	73	75	72	72	64	62
CATEGORIE D'AGGLOMERATION						
Agglomération parisienne	81	80	77	82	77	76
Com. urbaines de province	80	80	78	77	74	70
Communes rurales	82	83	84	72	77	67
PROXIMITÉ POLITIQUE						
TOTAL Gauche	80	79	77	79	75	68
.. La France Insoumise	85	81	70	84	89	72
.. Parti Socialiste	80	81	78	84	70	72
.. Europe Écologie Les Verts	82	81	82	79	71	70
TOTAL Centre	94	89	90	85	74	89
.. La République en Marche	97	90	93	89	76	90
TOTAL Droite	90	89	87	87	86	80
.. Les Républicains	93	91	89	91	85	82
Rassemblement National	75	79	80	74	77	62
Sans sympathie partisane	74	75	73	67	70	64
VOTE A LA PRÉSIDENTIELLE 2017 (1er tour)						
Jean-Luc Mélenchon.....	80	81	78	81	79	66
Benoît Hamon	93	88	88	84	80	86
Emmanuel Macron	89	87	82	79	78	80
François Fillon	87	86	89	84	82	79
Nicolas Dupont-Aignan	89	78	81	81	82	77
Marine Le Pen	73	76	80	70	74	56

Les conversations des Français

Réponses « Oui »	L'élection de Joe Biden comme Président des Etats-Unis	La mort du footballeur Diego Maradona	La mort du rugbyman Christophe Dominici	L'article 24 de la loi de sécurité globale contraignant la diffusion d'images de policiers	Le procès de Jonathann Daval	Le maintien de la fermeture des stations de ski
ENSEMBLE	65	51	51	48	48	44
SEXE DE L'INTERVIEWÉ(E)						
Homme	61	47	50	47	41	40
Femme	69	55	52	49	55	47
ÂGE DE L'INTERVIEWÉ(E)						
TOTAL Moins de 35 ans	67	52	42	49	50	42
.. 18-24 ans	74	49	32	57	47	36
.. 25-34 ans	62	54	49	44	52	47
TOTAL 35 ans et plus	65	51	54	48	47	44
.. 35-49 ans	60	55	52	41	43	46
.. 50-64 ans	64	52	58	47	51	41
.. 65 ans et plus	70	45	52	55	48	45
PROFESSION DE L'INTERVIEWÉ(E)						
Artisan ou commerçant	65	58	58	60	62	59
Cadres et prof. int. sup.	73	59	52	47	40	48
Profession intermédiaire.....	69	54	60	42	51	42
Employé	62	50	48	45	49	48
Ouvrier	56	60	53	45	51	39
Retraité	70	44	52	54	47	46
Autre inactif	61	48	38	48	46	35
NIVEAU D'ÉDUCATION						
Diplôme supérieur	72	49	44	50	42	48
Bac + 2 ans, niveau bac + 2 ans	70	53	52	46	48	48
Baccalauréat.....	65	51	52	49	49	43
CAP / BEP	54	49	54	49	51	39
Pas de diplôme / CEP / BEPC.....	60	54	51	44	53	38
CATEGORIE D'AGGLOMERATION						
Agglomération parisienne	69	48	48	56	43	48
Com. urbaines de province	66	51	51	47	48	43
Communes rurales	60	53	54	46	51	43
PROXIMITÉ POLITIQUE						
TOTAL Gauche	70	58	51	57	47	40
.. La France Insoumise	70	65	51	67	43	38
.. Parti Socialiste	73	55	59	49	49	39
.. Europe Écologie Les Verts	71	58	49	59	48	41
TOTAL Centre	82	48	53	48	50	47
.. La République en Marche	82	48	54	47	52	45
TOTAL Droite	65	45	60	50	46	54
.. Les Républicains	69	48	64	50	48	60
Rassemblement National	53	54	55	48	56	52
Sans sympathie partisane	59	47	44	40	46	37
VOTE A LA PRÉSIDENTIELLE 2017 (1er tour)						
Jean-Luc Mélenchon.....	66	60	50	63	46	31
Benoît Hamon	79	54	59	60	56	42
Emmanuel Macron	72	51	54	42	46	43
François Fillon	71	49	60	50	52	57
Nicolas Dupont-Aignan	58	41	51	44	42	53
Marine Le Pen	48	50	53	48	55	43

Les conversations des Français

Réponses « Oui »	Le rassemblement de migrants place de la République à Paris organisé par des associations pour protester contre l'évacuation du camp de Saint-Denis	La polémique autour du documentaire « Hold-up » sur la crise du COVID-19	Le début du procès de Nicolas Sarkozy dans l'affaire des « écoutes Bismuth »	Le débat sur la mise en place du vote à distance par courrier ou internet	Le report probable des élections régionales de mars à juin 2021	Les discussions autour de la création du délit d'écocide
ENSEMBLE	43	32	22	15	13	11
SEXE DE L'INTERVIEWÉ(E)						
Homme	43	33	25	16	14	12
Femme	42	31	20	14	11	11
ÂGE DE L'INTERVIEWÉ(E)						
TOTAL Moins de 35 ans	38	37	22	22	14	12
.. 18-24 ans	37	33	21	20	15	14
.. 25-34 ans	39	40	23	23	14	11
TOTAL 35 ans et plus	44	30	22	13	12	11
.. 35-49 ans	37	31	20	12	13	9
.. 50-64 ans	44	32	20	12	10	13
.. 65 ans et plus	52	26	28	14	13	10
PROFESSION DE L'INTERVIEWÉ(E)						
Artisan ou commerçant	54	49	35	16	9	12
Cadres et prof. int. sup.	33	25	17	10	3	10
Profession intermédiaire	41	33	21	13	12	11
Employé	41	29	18	13	12	11
Ouvrier	44	35	17	15	10	11
Retraité	51	28	27	16	14	10
Autre inactif	33	35	25	20	20	12
NIVEAU D'ÉDUCATION						
Diplôme supérieur	40	32	20	15	10	14
Bac + 2 ans, niveau bac + 2 ans	42	29	23	13	12	14
Baccalauréat	48	36	22	18	14	12
CAP / BEP	42	30	25	13	14	6
Pas de diplôme / CEP / BEPC	38	30	21	12	14	9
CATEGORIE D'AGGLOMERATION						
Agglomération parisienne	52	39	22	11	7	12
Com. urbaines de province	42	31	22	16	14	11
Communes rurales	37	29	23	16	12	11
PROXIMITÉ POLITIQUE						
TOTAL Gauche	50	38	27	17	15	17
.. La France Insoumise	52	38	23	16	12	12
.. Parti Socialiste	52	35	27	14	13	18
.. Europe Écologie Les Verts	44	41	30	18	13	19
TOTAL Centre	41	28	22	16	12	10
.. La République en Marche	40	28	19	16	10	9
TOTAL Droite	47	29	28	14	11	10
.. Les Républicains	52	29	30	15	11	11
Rassemblement National	44	32	24	17	14	6
Sans sympathie partisane	34	29	14	12	11	9
VOTE A LA PRÉSIDENTIELLE 2017 (1er tour)						
Jean-Luc Mélenchon	49	38	25	13	11	19
Benoît Hamon	58	33	33	20	16	22
Emmanuel Macron	42	29	21	17	11	8
François Fillon	52	31	27	15	10	11
Nicolas Dupont-Aignan	28	32	16	7	12	5
Marine Le Pen	38	32	23	20	20	8