

# Les Français et la Saint-Valentin à l'heure du Covid-19

Rapport d'étude pour le

passage du desir .fr

*Principaux enseignements de l'enquête*

*12 février 2021*

**Contacts Ifop :**

Pôle « Genre, sexualités et santé sexuelle »

François KRAUS

Tel. : 06 61 00 37 76 - mail : francois.kraus@ifop.com



Etude réalisée par l'Ifop pour

## passage du desir .fr

## Echantillon



L'enquête a été menée auprès d'un échantillon de **1 026** personnes, représentatif de la population française âgée de 18 ans et plus.

## Méthodologie



La représentativité de l'échantillon a été assurée par la méthode des quotas au regard :

- De **critères sociodémographiques** : sexe de l'individu ; âge de l'individu ; statut marital
- De **critères socioprofessionnels** : profession de l'individu ;
- De **critères géographiques** : région et taille de l'unité urbaine de la commune résidence

## Mode de recueil



Les interviews ont été réalisées par questionnaire auto-administré en ligne du **3 au 4 février 2021**.

POUR CITER CETTE ETUDE, IL FAUT UTILISER A MINIMA LA FORMULATION SUIVANTE :

« Étude Ifop pour [Passagedudesir.fr](https://www.passagedudesir.fr) réalisée par questionnaire auto-administré en ligne du 3 au 4 février 2021 auprès d'un échantillon de 1 026 personnes, représentatif de la population âgée de 18 ans et plus résidant en France métropolitaine. »

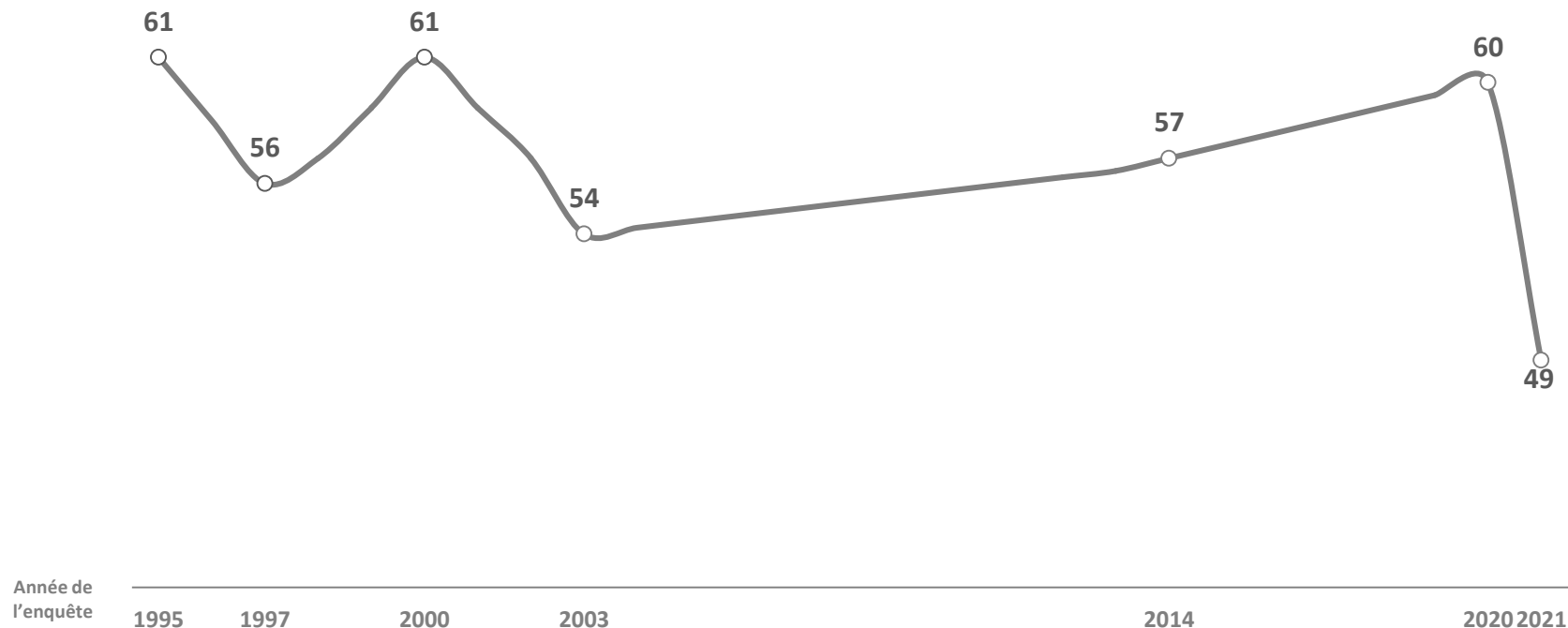


**IMPORTANT** : Si vous citez cette étude, merci de vous conformer à la [loi du 25 avril 2016](#) qui impose de citer le nom de l'institut de sondage, le nom et la qualité du commanditaire, le nombre des personnes interrogées ainsi que les dates auxquelles il a été procédé aux interrogations. L'Ifop rappelle que « le fait de publier ou laisser publier, diffuser ou laisser diffuser un sondage en violation de la présente loi et des textes réglementaires applicables » est désormais puni d'une **amende de 75 000 €**

## ÉVOLUTION AU COURS DES 25 DERNIÈRES ANNÉES

Proportion de personnes fréquentant quelqu'un  
ayant l'intention de fêter la Saint-Valentin

(en %)



1995 - Etude réalisée par l'Ifop au téléphone en janvier 1995 auprès de 500 personnes âgées de 15 ans et plus. Données hors NSP

1997 - Etude réalisée par IPSOS pour VSD au téléphone les 10 et 11 janvier 1997 auprès de 1012 personnes âgées de 15 ans et plus (dont 612 personnes vivant en couple). Données hors NSP

2000 - Etude réalisée par l'Ifop au téléphone en janvier 2000 auprès de 500 personnes âgées de 15 ans et plus. Données hors NSP

2003 - Etude réalisée par l'Ifop pour Bailey's par téléphone du 27 novembre au 2 décembre 2003 auprès d'un échantillon de 992 personnes, représentatif de la population française âgée de 18 ans et plus. Données hors NSP

2014 - Etude réalisée par l'Ifop pour Master Lock par Internet du 22 au 24 janvier 2014 auprès de 998 personnes âgées de 15 ans et plus. Données pour les personnes en couple.

2020 - Etude réalisée par HI pour Cetelem par Internet du 28 au 30 janvier 2020 auprès de 1 000 personnes âgées de 18 ans et plus. Données pour les personnes fréquentant quelqu'un actuellement hors NSP.

**Question : Vous personnellement, avez-vous l'intention de fêter la Saint-Valentin qui a lieu dimanche 14 février cette année ?**

Base : personnes fréquentant quelqu'un actuellement

En hausse depuis 2014

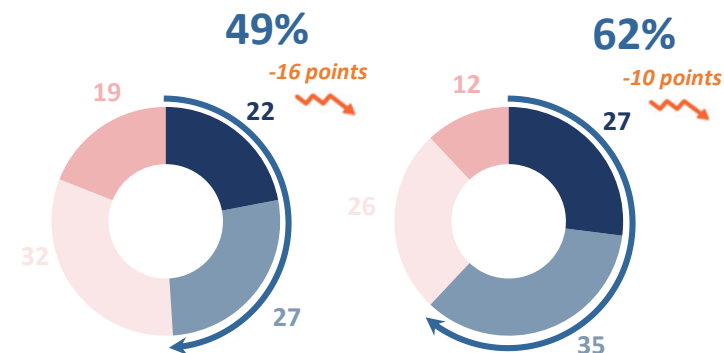
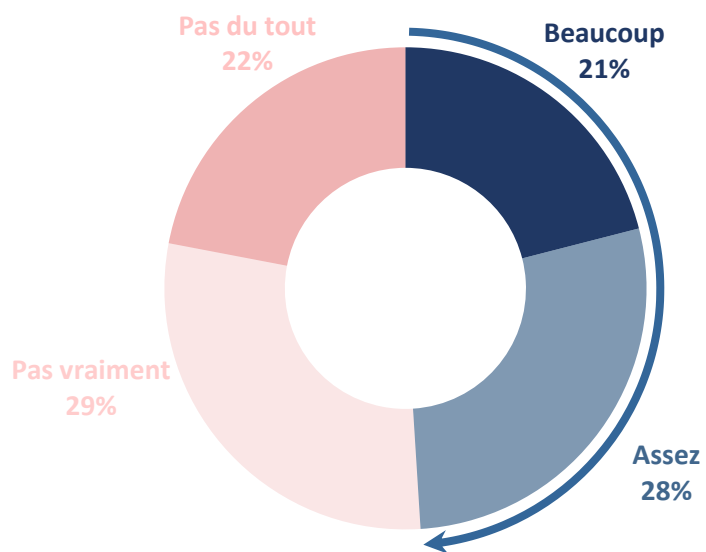
En baisse depuis 2014



RÉPONSES DES PERSONNES EN COUPLE SOUS LE MÊME TOIT



RÉPONSES DES PERSONNES EN COUPLE SOUS DES TOITS DIFFÉRENTS



**49%** -8 points

des personnes en couple ont l'intention de fêter la Saint-Valentin cette année



# Zoom sur le profil des Français en couple qui ont l'intention de fêter la Saint-Valentin

**Note de lecture** : 58% des jeunes de 18-24 ans en couple sont dans cette situation

Pour rappel, la moyenne observée chez l'ensemble des Français en couple se situe à 49%

En hausse depuis 2014

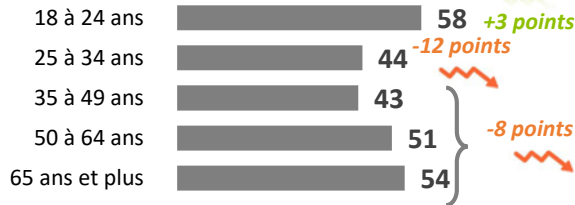
En baisse depuis 2014



### Sexe




### Age



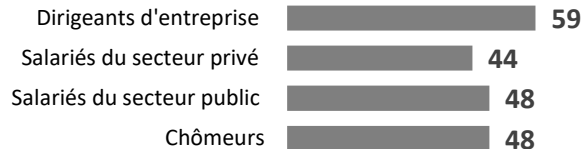
### Niveau de diplôme



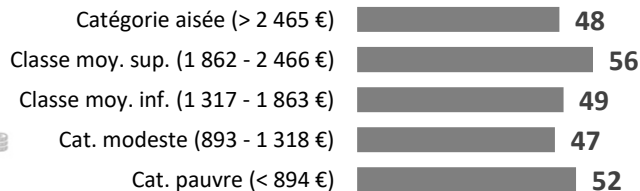
### Catégorie socioprofessionnelle



### Statut d'emploi



### Revenus mensuels net par individu



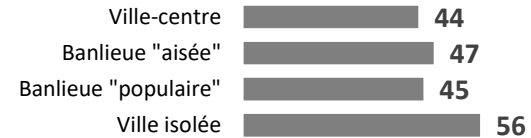
### Région



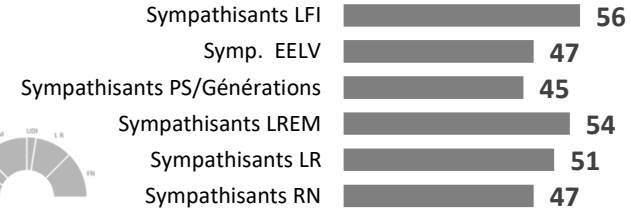
### Taille de l'agglomération




### Type de commune urbaine




### Proximité politique actuelle



### Vote à l'élection présidentielle (1er tour - 2017)



### Affiliation religieuse



**Question : Et si votre partenaire vous offrait un sextoys (ou un nouveau sextoys) pour les occasions suivantes, est-ce que cela vous ferait plaisir ?**

*Base : personnes en couple ou avec un partenaire occasionnel*

 PROPORTION DE FRANÇAIS PREFERANT L'UTILISER PLUTÔT SEUL(E)



PROPORTION DE FRANÇAIS À QUI CELA FERAIT PLAISIR (en %)



Pour la Saint-Valentin



Pour votre anniversaire de mariage / rencontre



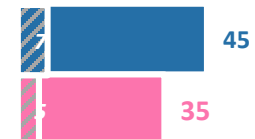
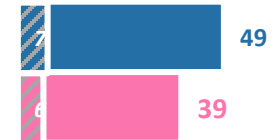
Pour Noël



Réponses en fonction du sexe

 RÉPONSES DES HOMMES

 RÉPONSES DES FEMMES





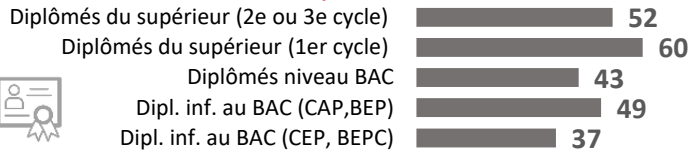
# Zoom sur le profil des Français qui « aimeraient que leur partenaire leur offre un sextoy pour la Saint-Valentin »

**Note de lecture :** 62% des personnes âgées de 25 à 34 ans sont dans cette situation  
Pour rappel, la moyenne observée chez l'ensemble des répondants se situe à **50%**

## Age



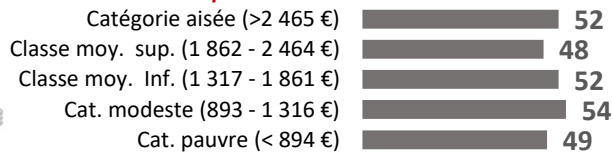
## Niveau de diplôme



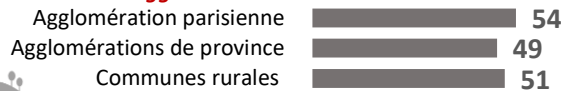
## Catégorie socioprofessionnelle




## Revenus par individu



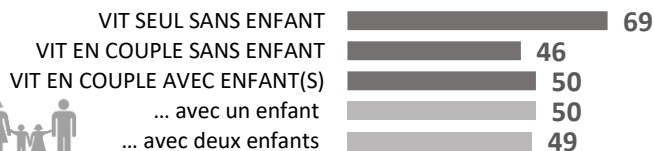
## Taille de l'agglomération




## Statut professionnel



## Confinement et statut parental



## Statut marital



## S-T Est confiné seul



## Troubles d'anxiété



## Disputes conjugales



## Fréquence des rapports sexuels par semaine



## Orientation sexuelle



## Satisfaction quant à sa vie sexuelle



## Indice de masse corporelle

