



La place de l'audition dans la santé des Français

Impacts COVID-19

Enquête Ifop pour l'Association Journée Nationale de l'Audition
À l'occasion de la 24^e édition de la Journée Nationale de l'Audition
Jeudi 11 mars 2021

Sommaire

1 - La méthodologie

2 - Les résultats de l'étude

- A. La place de l'audition dans l'hygiène de santé des Français
- B. Hygiène de vie & Audition
- C. Parcours de santé et regards sur l'audition

3 – Les principaux enseignements

1 | La méthodologie



Etude réalisée par l'Ifop pour JNA

Echantillon



L'enquête a été menée auprès d'un échantillon de **1005** personnes, représentatif de la population française âgée de 15 ans et plus.

Méthodologie



La représentativité de l'échantillon a été assurée par la méthode des quotas (sexe, âge, profession de la personne interrogée) après stratification par région et catégorie d'agglomération.

Mode de recueil




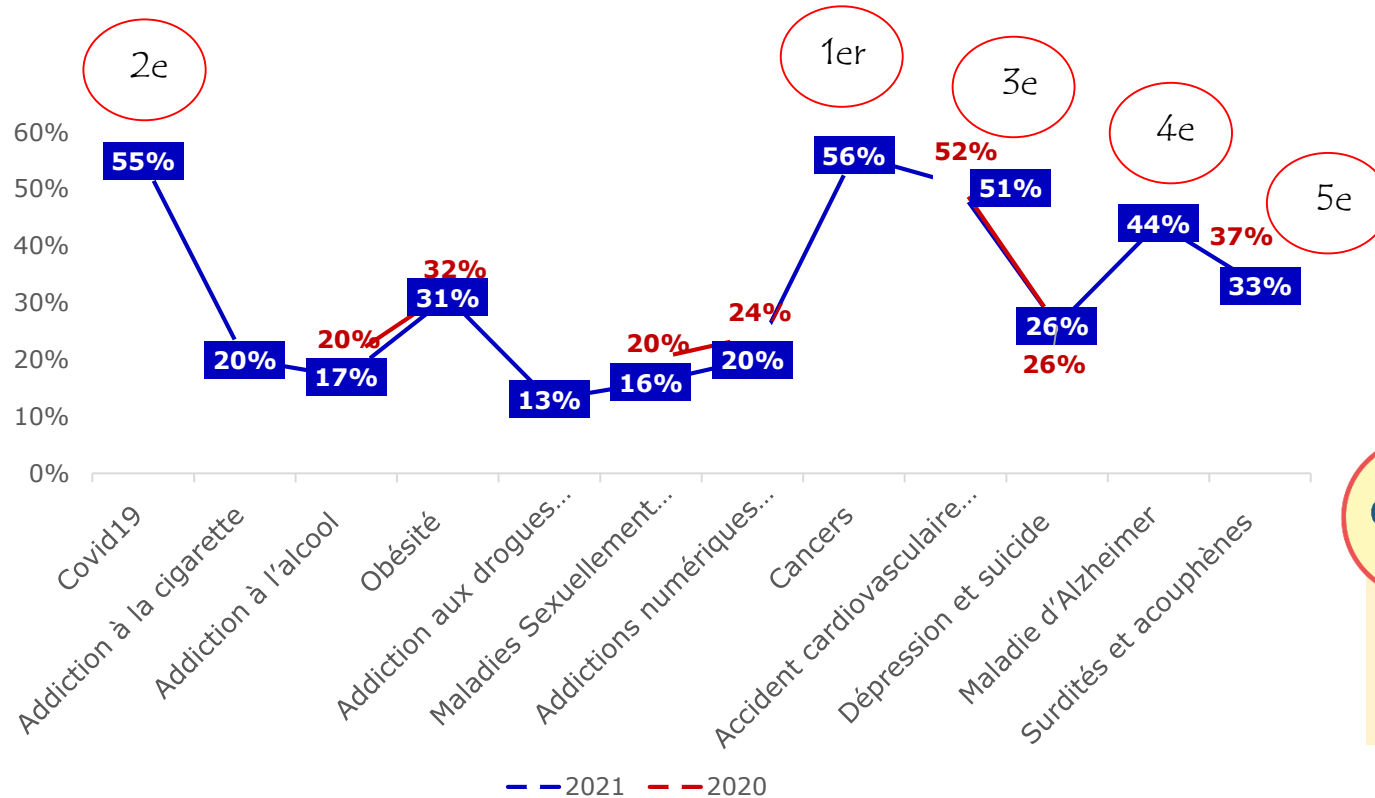
Les interviews ont eu lieu par questionnaire auto-administré en ligne (CAWI - Computer Assisted Web Interviewing) du 9 au 12 février 2021.



La place de l'audition dans l'hygiène de santé des Français



Diriez-vous que vous êtes inquiet ou pas inquiet pour votre santé concernant chacun des enjeux suivants ?

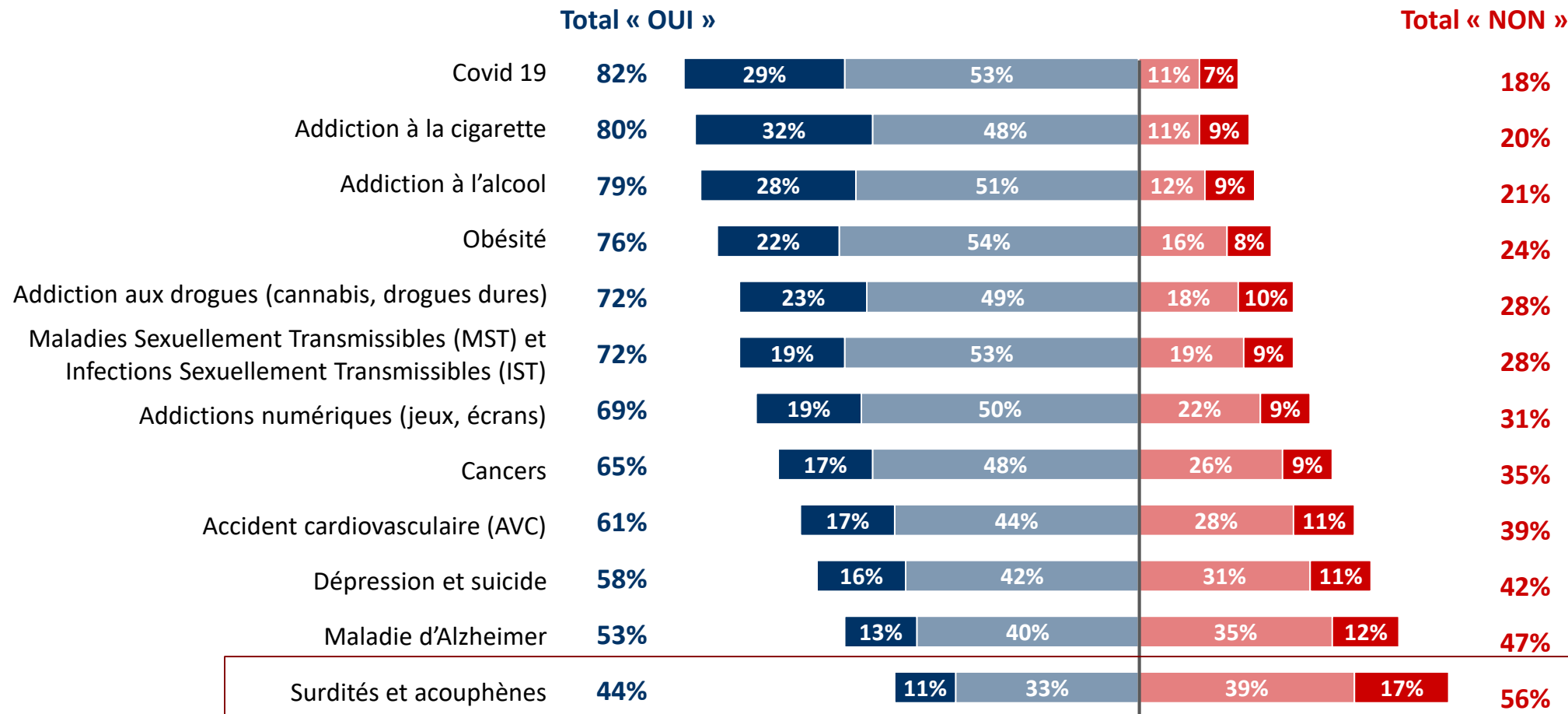


#JusteAvant, l'audition se situait au 2^e rang après les AVC



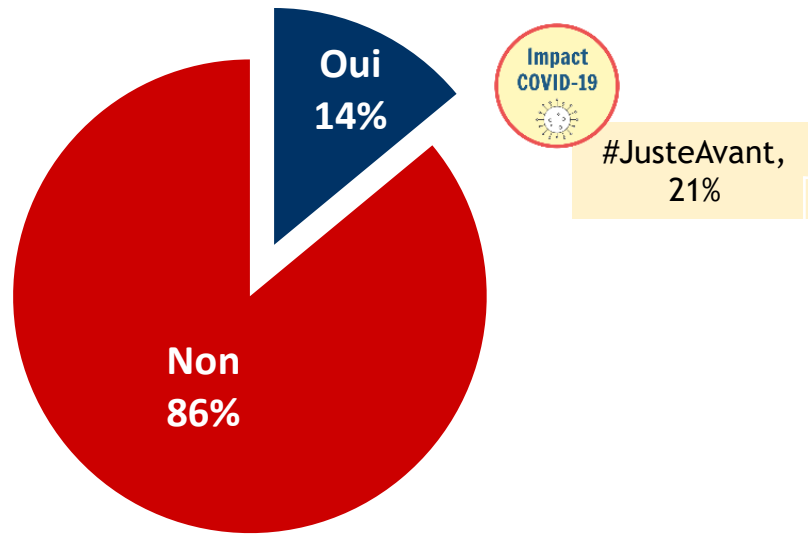
L'inquiétude sur l'audition ne concerne pas que les seniors : 35% des moins de 35 ans dont 39% des 18-24 ans

Vous personnellement, diriez-vous que vous êtes bien informé sur chacun des enjeux de santé suivants ?



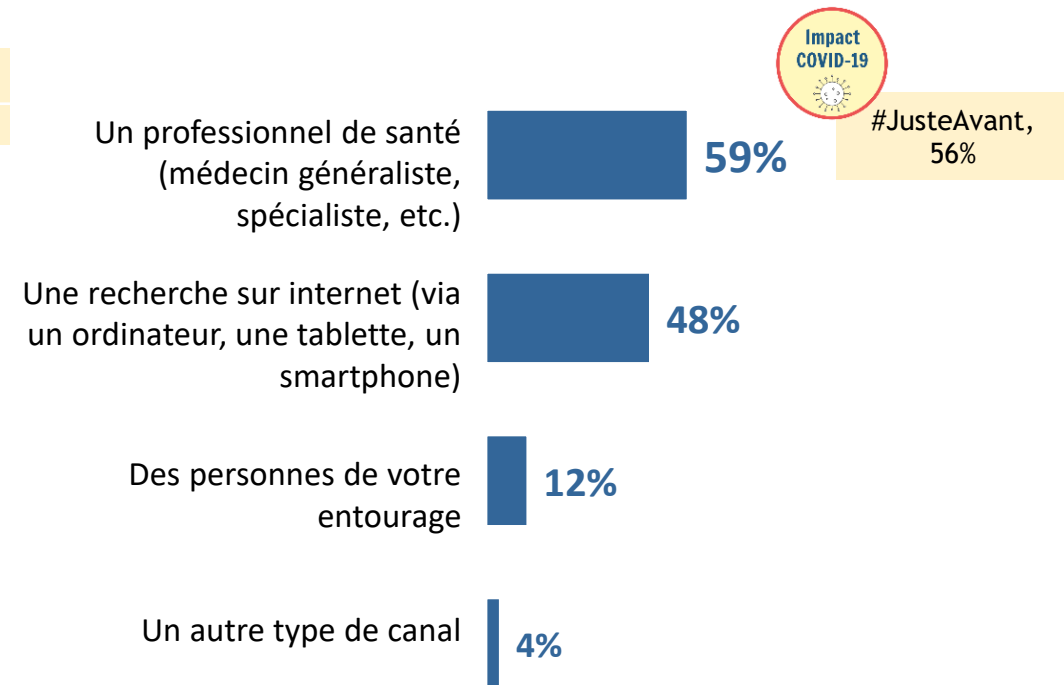
■ Oui, tout à fait ■ Oui, plutôt ■ Non, plutôt pas ■ Non, pas du tout

Au cours des douze derniers mois, avez-vous recherché des informations ou des conseils concernant votre audition ?



Et quel type de canal avez-vous utilisé pour réaliser cette recherche d'informations ou de conseils concernant votre audition ?

Base : à ceux qui ont fait des recherches d'informations ou conseils pour leur audition, soit 14% de l'échantillon



Les moins de 35 ans se situent dans la moyenne :

- ▲ 18 – 24 ans : 16%
- ▲ 25-34 ans : 17%
- ▲ 75 ans et plus : 18%

Situation télétravail

- ▲ Télétravaille tout le temps : 25%
- ▲ Télétravaille de temps en temps : 20%
- ▲ Inquiet par rapport à la surdité et aux acouphènes : 26%

CSP

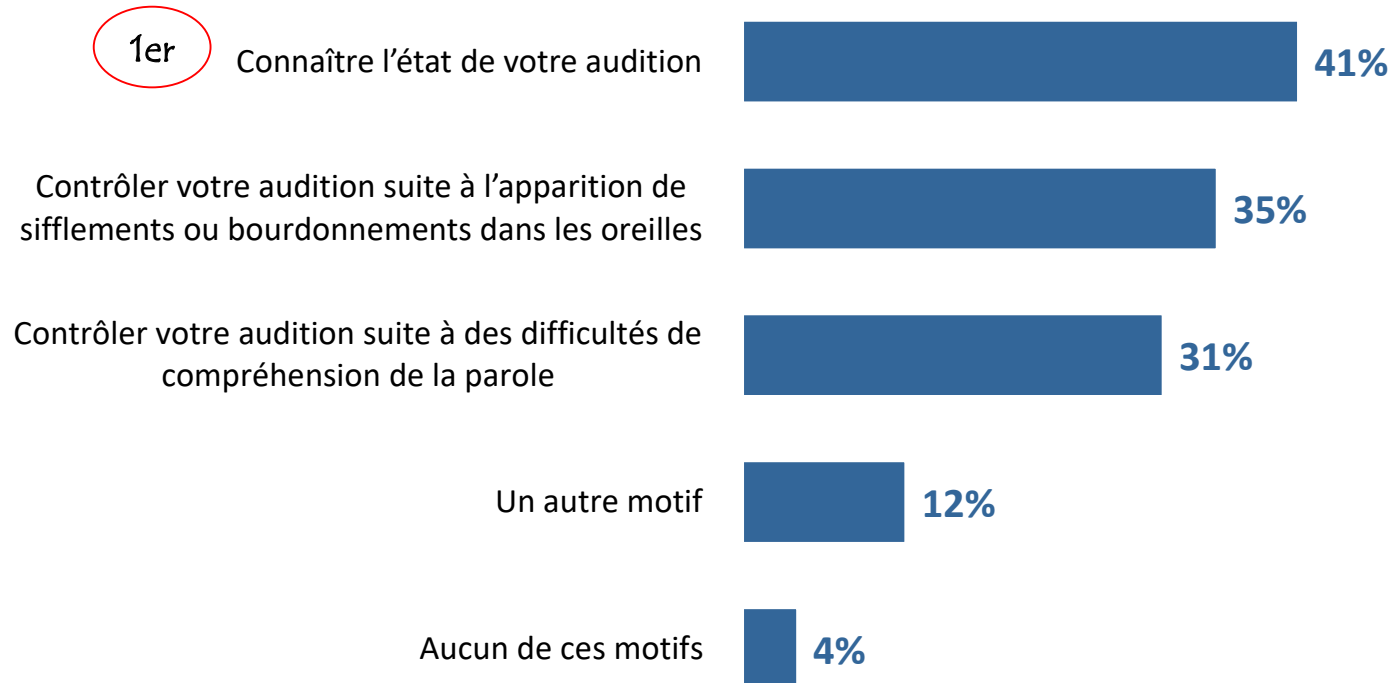
21% des classes aisées



Le conseil auprès des professionnels de santé reste la 1^{ère} source d'information

Et parmi les motifs suivants, pourquoi avez-vous effectué cette recherche d'informations ou de conseils ? Vous l'avez effectuée pour ...

Base : à ceux qui ont fait des recherches d'informations ou conseils pour leur audition, soit 14% de l'échantillon

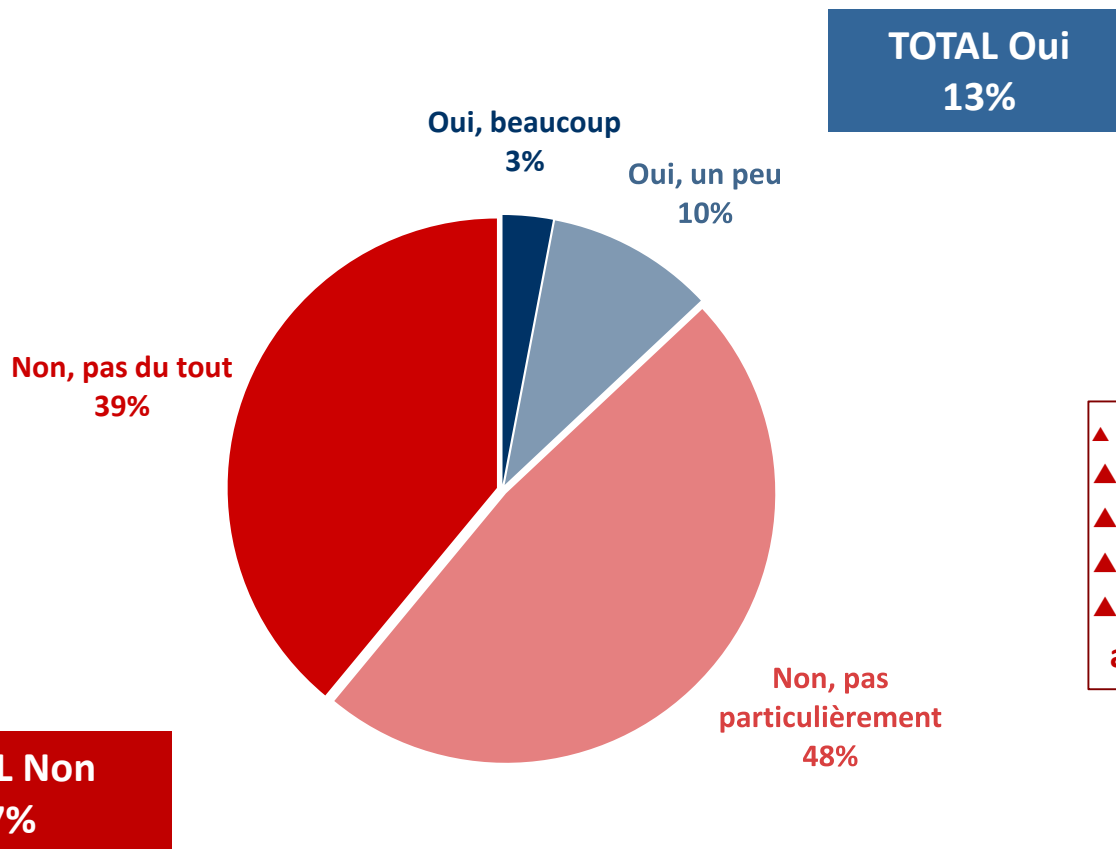


Total supérieur à 100, les interviewés ayant pu donner plusieurs réponses



La recherche d'information est motivée en premier lieu par vérifier l'état de son audition puis ensuite par inquiétude liée à l'apparition de sifflements ou de gênes de compréhension de la parole.

La crise sanitaire a-t-elle renforcé votre envie de vous informer sur l'audition ?

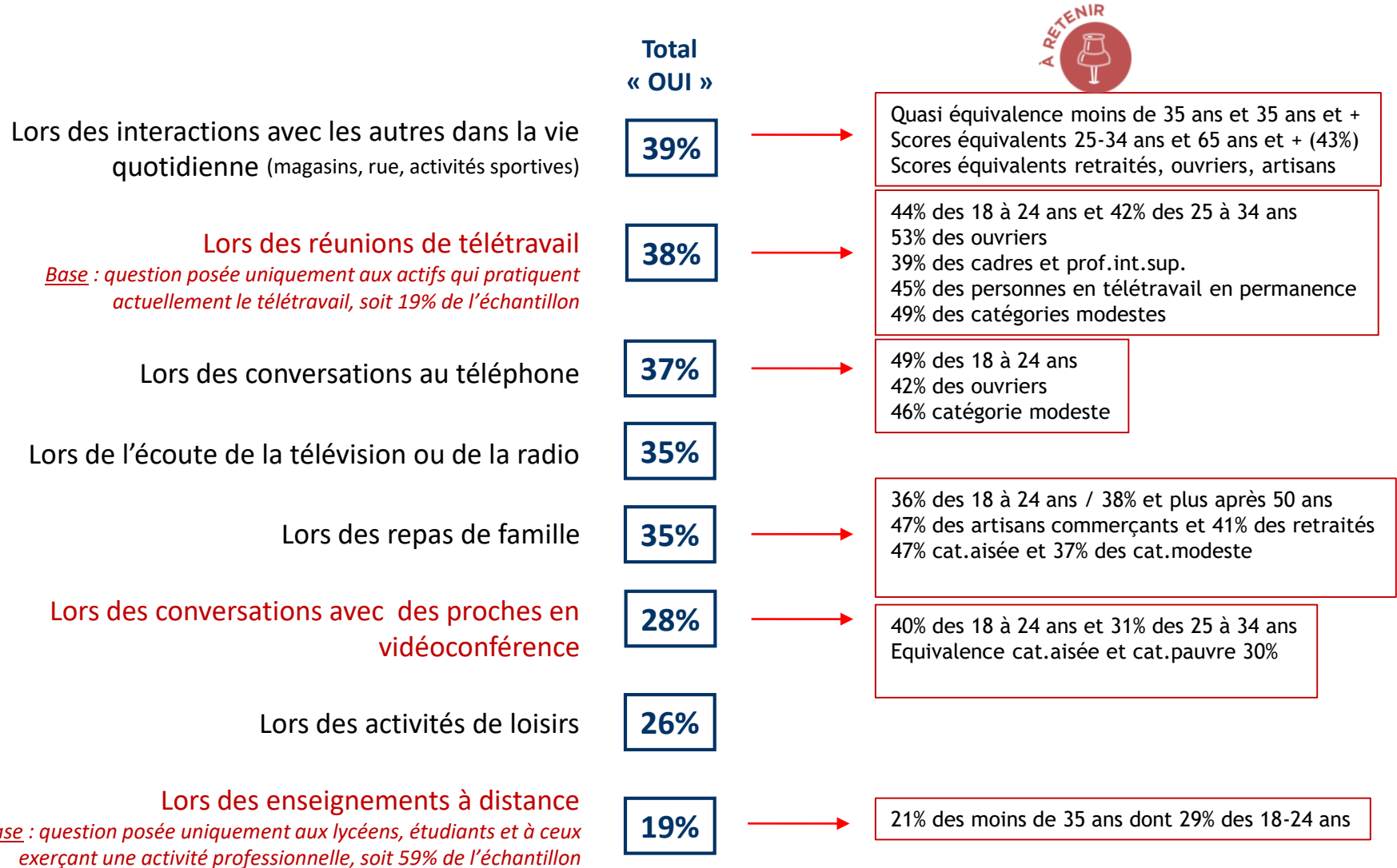


- ▲ 18 à 24 ans : 24%
- ▲ 25 à 34 ans : 18%
- ▲ Télétravail tout le temps : 23%
- ▲ Agglomération parisienne : 18%
- ▲ Inquiet par rapport à la surdité et aux acouphènes : 23%




Hygiène de vie des Français & Audition

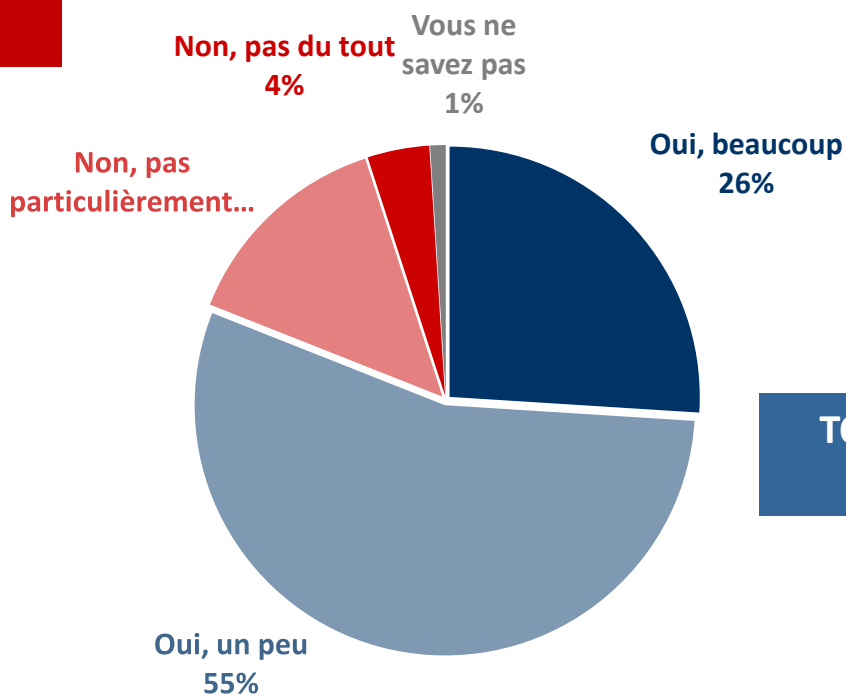
Rencontrez-vous des difficultés de compréhension de la parole dans les situations suivantes ?



Diriez-vous que le port du masque sanitaire complique la compréhension de la parole ?



TOTAL Non
18%




TOTAL Oui
81%



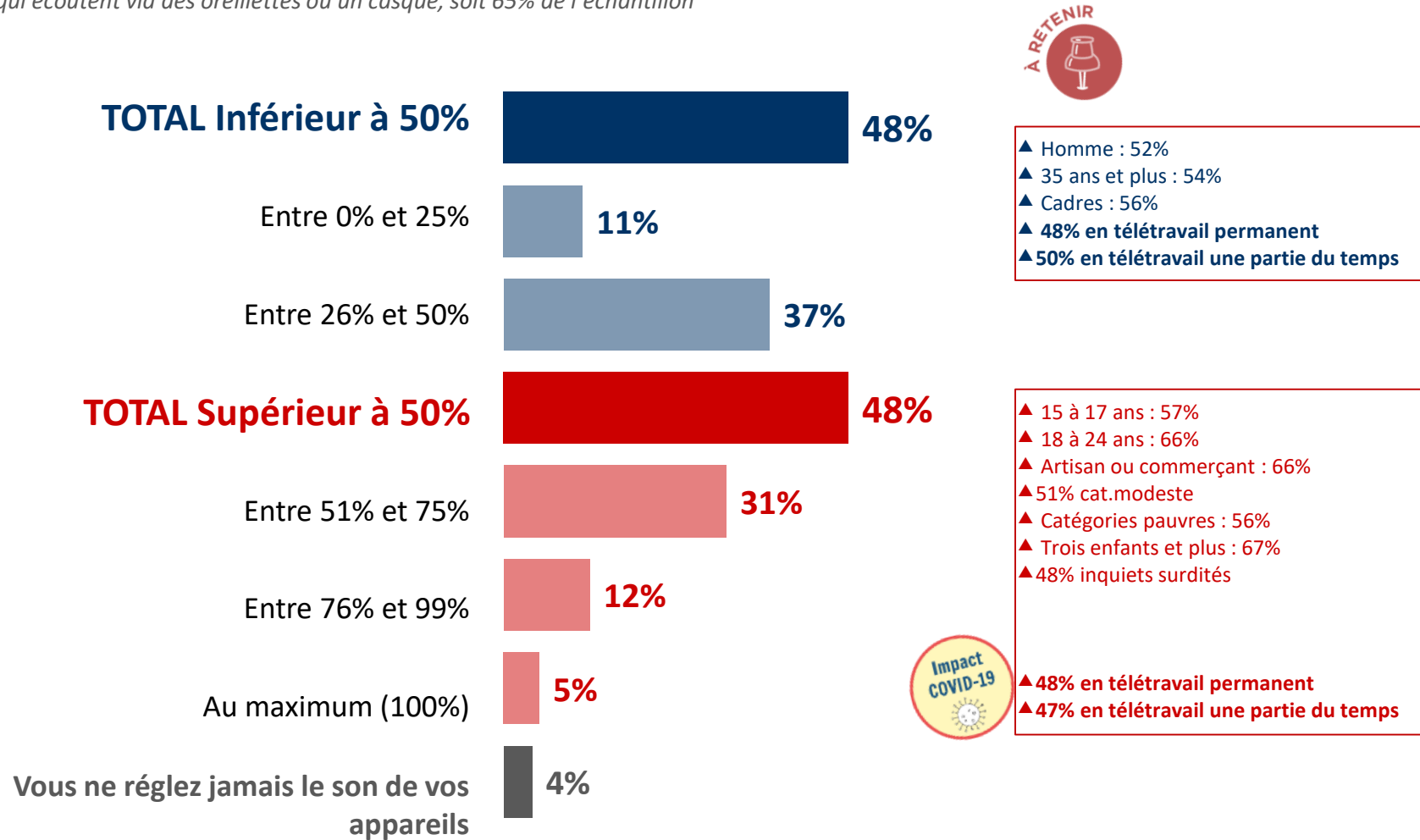
- ▲ 15 à 17 ans : 91%
- ▲ 18 à 24 ans: 89%
- ▲ 88% des cat.modeste
- ▲ A fait une recherche d'informations sur son audition dans les 12 derniers mois : 88%

Parmi les matériels d'écoute suivants, à quelle fréquence diriez-vous que vous utilisez... ?

	Total « L'utilise »	Total « Souvent »		
Le haut-parleur de votre téléphone	76%	36%	→	 86% des 15 à 17 ans 91% des 18 à 24 ans 87% des 25 à 34 ans
Le haut-parleur de votre ordinateur	61%	27%	→	69% des moins de 35 ans 71% des cat. aisées
Une enceinte connectée en bluetooth	49%	22%	→	72% des moins de 35 ans dont 76% des 18 à 24 ans 64% des cadres et professions intellectuelles sup. 52% des cat modestes et 56% des cat. pauvres
Des oreillettes (ou écouteurs) sans réduction de bruit	46%	21%	→	73% des 15 à 17 ans / 80% des 18 à 24 ans / 61% des 25 à 34 ans / 52% des 35 à 49 ans 67% des inactifs autres que retraités 51% des cat. modeste et pauvre
Un casque sans réduction de bruit	29%	13%		
Des oreillettes (ou écouteurs) avec réduction de bruit	23%	10%		
Un casque avec réduction de bruit	21%	10%		

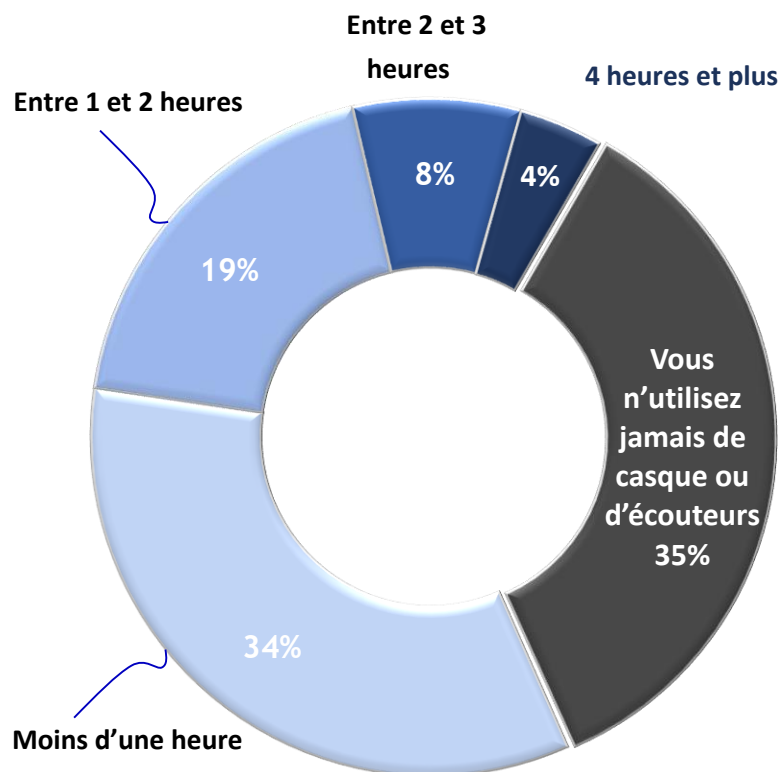
Sur une échelle de 0 à 100%, à quel volume environ diriez-vous que vous réglez le plus souvent le son de vos écouteurs ou de votre casque ?

Base : à ceux qui écoutent via des oreillettes ou un casque, soit 65% de l'échantillon



Et quelle est environ votre durée quotidienne d'utilisation d'écouteurs ou d'un casque ?

Base : à ceux qui écoutent via des oreillettes ou un casque, soit 65% de l'échantillon



15 à 17 ans : 27% entre 1 à 2 heures / 17% entre 2 à 3 heures / 9% 4 heures et +

18-24 ans : 37% entre 1 à 2 heures / 13% entre 2 à 3 heures / 17% entre 4 heures et +

25 - 34 ans : 23% entre 1 à 2 heures / 18% entre 2 à 3 heures

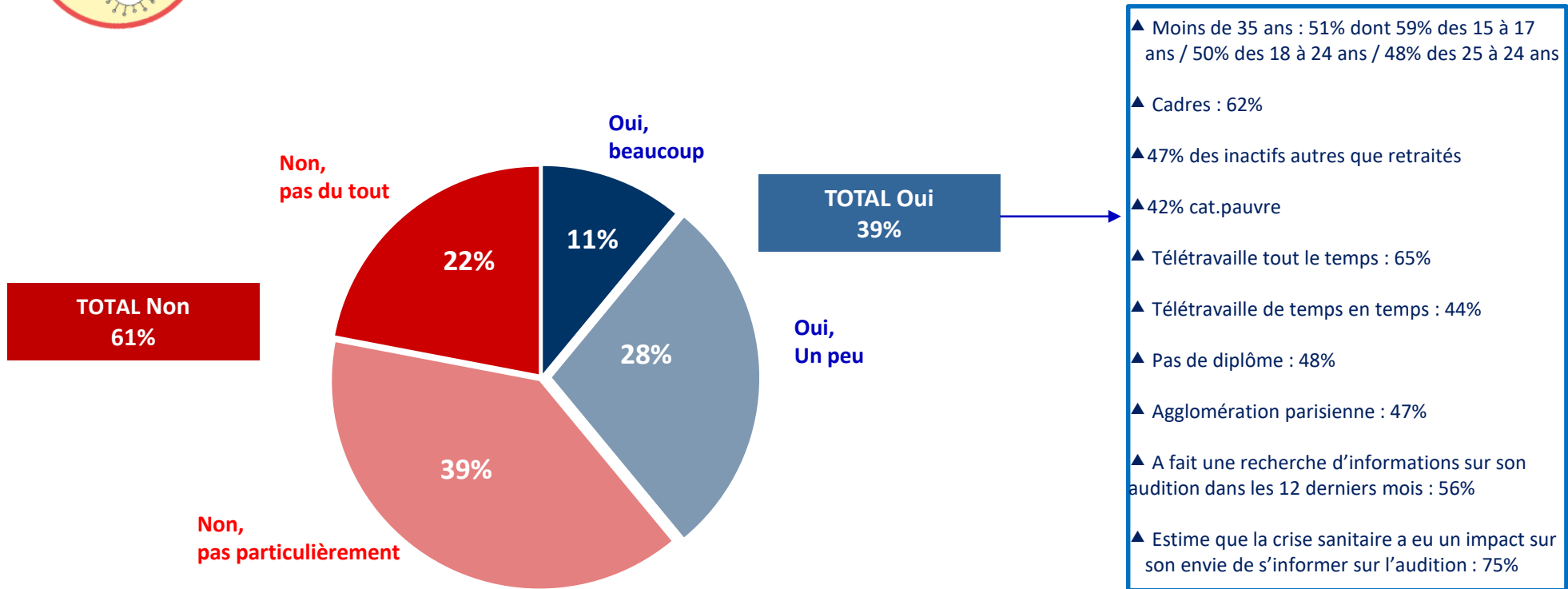
29% télétravail permanent 1 à 2 heures et 18% de ceux en télétravail en partie

14% en télétravail permanent entre 2 à 3 heures et 14% de ceux en télétravail en partie



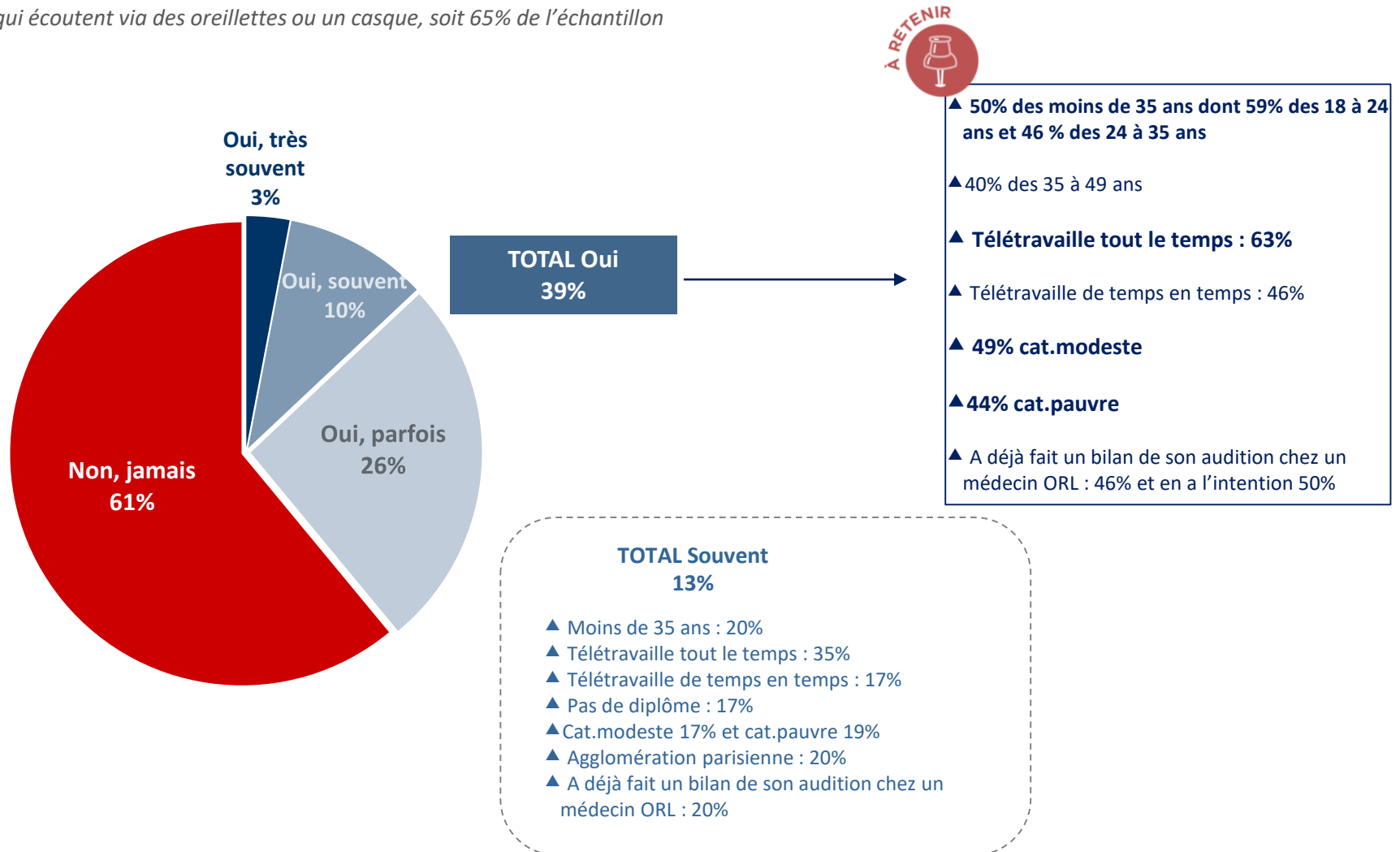
Depuis le début de la crise sanitaire, avez-vous le sentiment que cette durée d'écoute quotidienne s'est allongée ?

Base : à ceux qui écoutent via des oreillettes ou un casque, soit 65% de l'échantillon



Avez-vous déjà ressenti des gênes ou des troubles auditifs suite à l'utilisation d'écouteurs ou de casques (sifflements, bourdonnements, effet cotonneux, difficulté de compréhension de la parole) ?

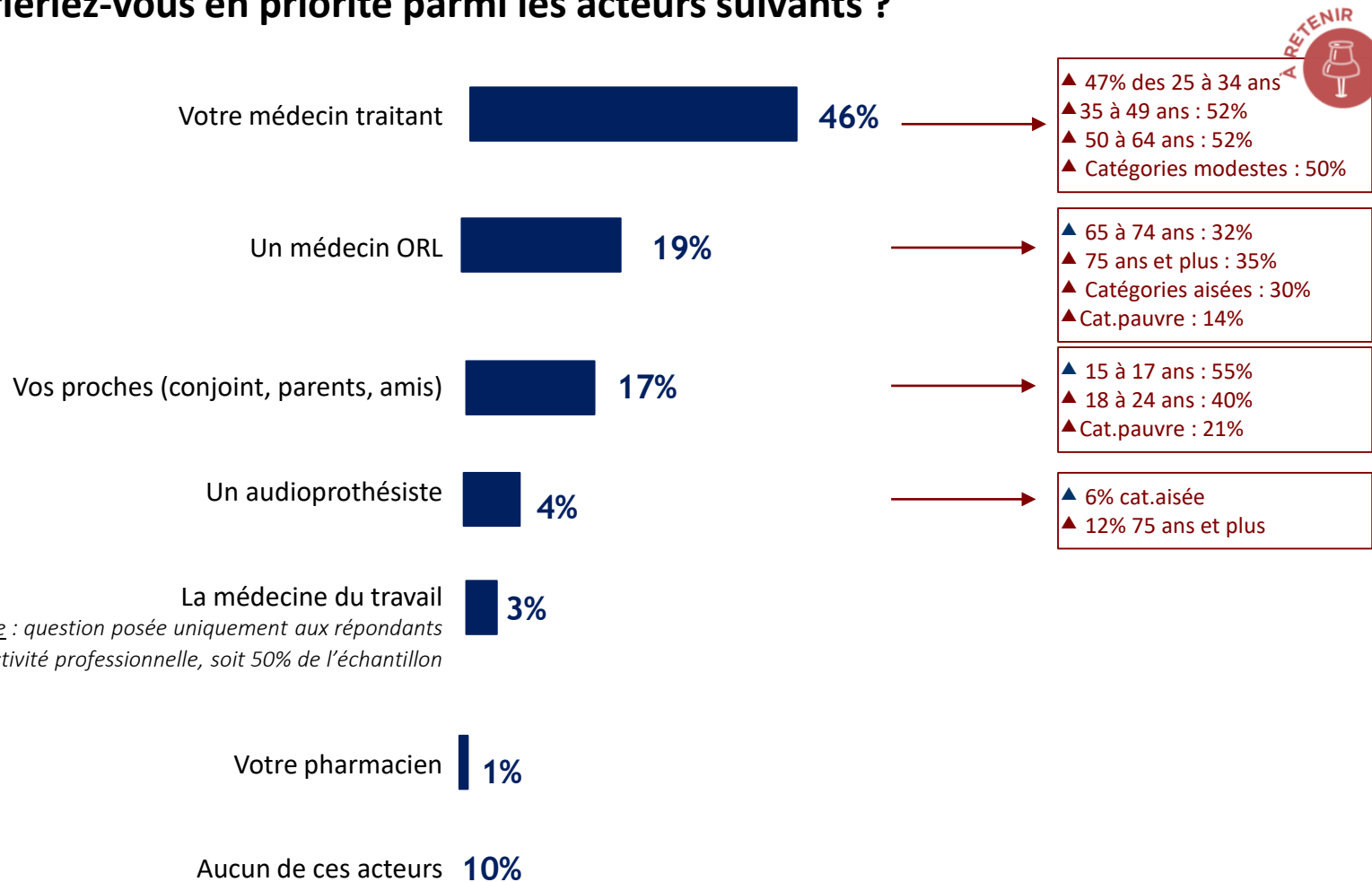
Base : à ceux qui écoutent via des oreillettes ou un casque, soit 65% de l'échantillon





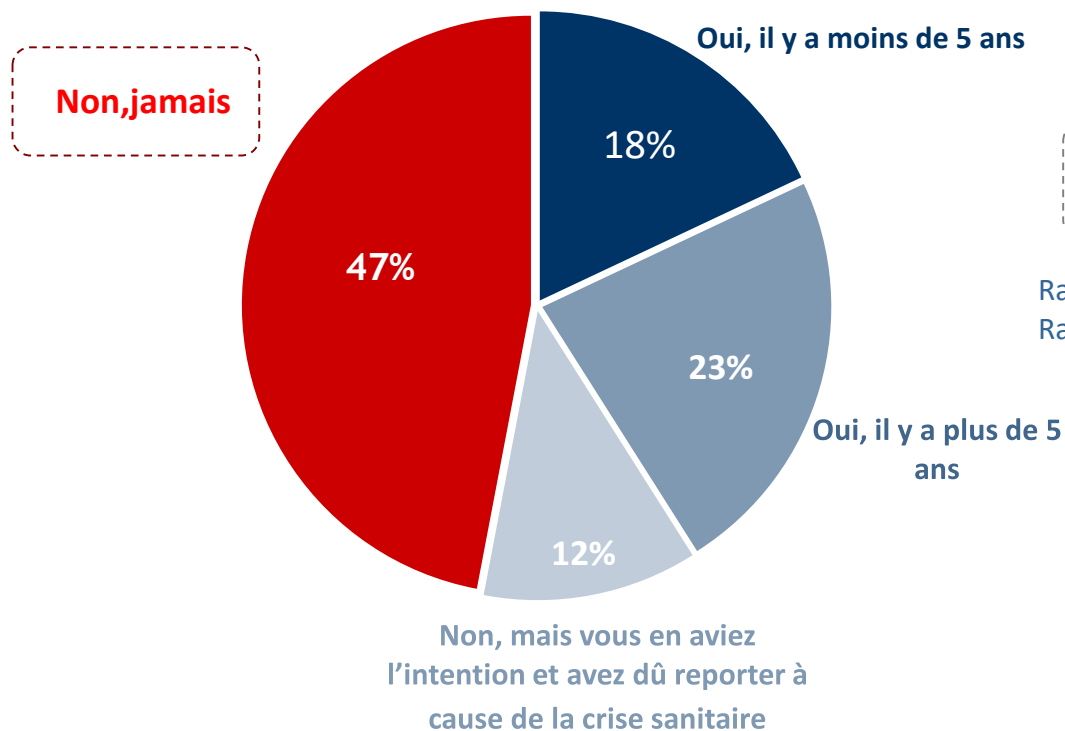
Parcours de santé et regards sur l'audition

Vous-même, si vous ressentiez une gêne auditive momentanée ou régulière, à qui en parleriez-vous en priorité parmi les acteurs suivants ?



Base : question posée uniquement aux répondants exerçant une activité professionnelle, soit 50% de l'échantillon

Avez-vous déjà réalisé un bilan complet de votre audition chez un médecin ORL ?



TOTAL Oui
41%

Rappel Février 2020 : 51%
Rappel Février 2019 : 47%

TOTAL
Oui ou en a l'intention
53%
Dont 54% de cat.pauvre
56% d'utilisateur de casque



- ▲ Hommes : 58%
- ▲ 47% des moins de 35 ans
- ▲ 50 à 64 ans : 57%
- ▲ 65 à 74 ans : 64%
- ▲ 75 ans et plus : 59%
- ▲ Télétravaille tout le temps : 67%
- ▲ Agglomération parisienne : 61%
- ▲ Catégories aisées : 59%
- ▲ A fait une recherche d'informations sur son audition dans les 12 derniers mois : 92%
- ▲ 57% pour ceux qui ont entendu parler du 100% santé

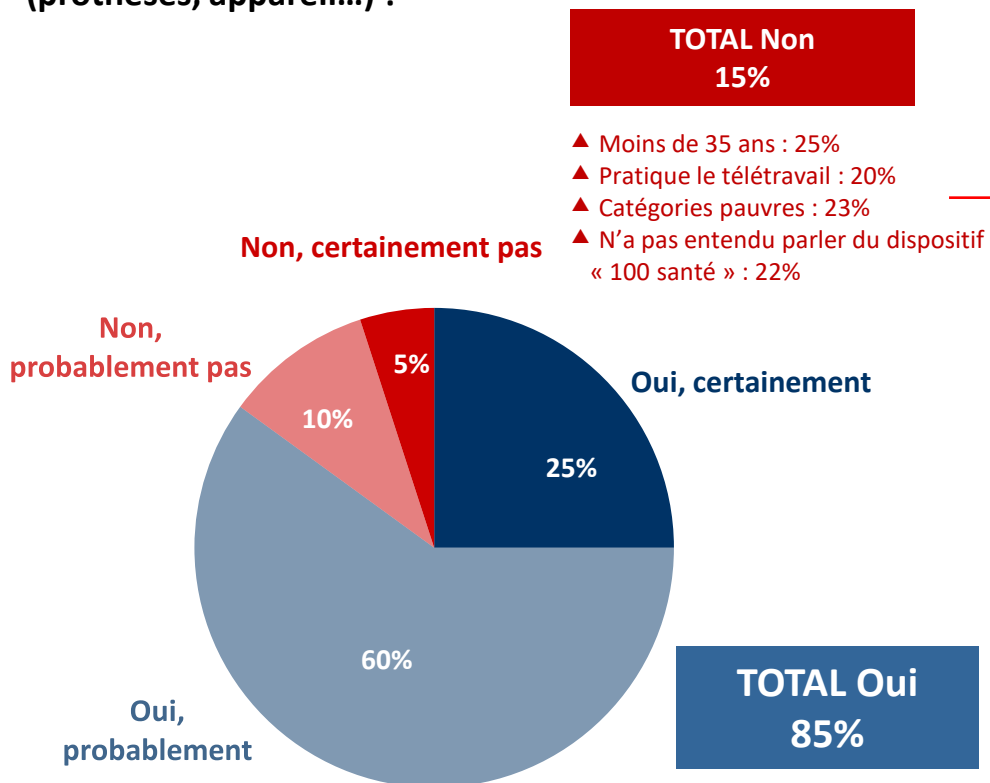


12% d'individus auraient reportés leurs soins en raison de la COVID
Dont 17% des 15 à 17 ans et 17% Des 25 à 34 ans



1 Français sur 2 n'a toujours pas réalisé de bilan complet de son audition

En cas de problèmes d'audition confirmés par le médecin ORL, accepteriez-vous de porter des aides auditives (prothèses, appareil...) ?



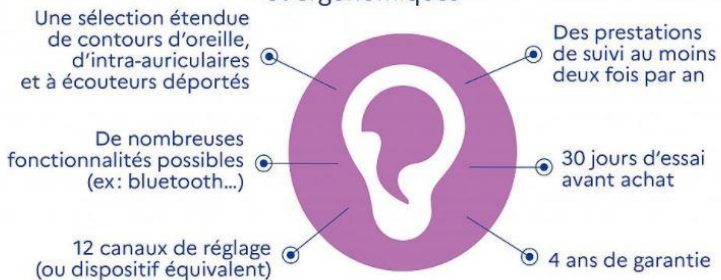
Moins de 35 ans : 75% dont 'oui certainement' 22% : 19% des 18 à 24 ans 'oui certainement', 25% des 25 à 34 ans, soit plus que les 50 à 64 ans (20%)
 Cat.sup (87%) et artisans, commerçants (91%)
 80% de ceux en télétravail permanent
 81% de ceux en télétravail en partie
89% des cat.aisées contre 77% des cat.pauvres

Avez-vous entendu parler du nouveau dispositif de remboursement des prothèses auditives « 100% santé » ?

« 51% des Français ont entendu parler du dispositif de remboursement des prothèses auditives »

L'offre 100% Santé audiologie

Un large choix d'aides auditives performantes et ergonomiques



Source : solidarites-sante.gouv.fr



- ▲ 31% des moins de 35 ans dont 39% des 15 à 17 ans et 34% des 25 à 34 ans
- ▲ 35 ans et plus : 59%
- ▲ 48% en télétravail
- ▲ 46% des utilisateurs d'écouteurs ou casques
- ▲ Retraités : 72%
- ▲ Catégories aisées : 65%
- ▲ **Cat.pauvre : 36%**
- ▲ A fait une recherche d'informations sur son audition dans les 12 derniers mois : 64%
- ▲ A déjà réalisé un bilan de son audition chez un médecin ORL : 59%



Ceux qui n'en ont pas entendu parler
69% des moins de 35 ans
61% des ouvriers
64% des catégories pauvres



Avec nos remerciements !

**+ d'informations
www.journee-audition.org**