



ifop



FIDUCIAL



PARIS
MATCH



SUD
RADIO

Le tableau de bord politique Paris Match/Sud Radio - Ifop/Fiducial

Avril 2021

Ifop-Fiducial pour Paris Match et Sud Radio



FD/JF N° 117824

Contacts Ifop :

Frédéric Dabi / Jérôme Fourquet

Département Opinion et Stratégies d'Entreprise

TEL : 01 45 84 14 44

prenom.nom@ifop.com

Sommaire

- 1 - La méthodologie	1
- 2 - Les résultats de l'étude.....	4
- 2.1 - <i>Le match de l'exécutif</i>	5
- 2.1.1 - Le président de la République	6
L'approbation de l'action d'Emmanuel Macron comme président de la République.....	7
L'évolution de la cote d'approbation de l'action d'Emmanuel Macron comme président de la République	8
Les traits d'image associés au président de la République	10
- 2.1.2 - Le Premier ministre	17
L'approbation de l'action de Jean Castex comme Premier ministre	18
L'évolution de la cote d'approbation de l'action de Jean Castex comme Premier ministre ..	19
Les traits d'image associés au Premier ministre.....	21
2.1.3 - L'opposition	28
La formation politique incarnant le mieux l'opposition à Emmanuel Macron.....	29
L'évolution depuis septembre 2019	30
- 2.2 - <i>Le match des Français</i>	32
Les conversations des Français.....	33

- 1 -

La méthodologie

Méthodologie

Ce document présente les résultats d'une étude réalisée par l'Ifop. Elle respecte fidèlement les principes scientifiques et déontologiques de l'enquête par sondage. Les enseignements qu'elle indique reflètent un état de l'opinion à l'instant de sa réalisation et non pas une prédiction.

Aucune publication totale ou partielle ne peut être faite sans l'accord exprès de l'Ifop.

Etude réalisée par Ifop-Fiducial pour Paris Match et Sud Radio

Echantillon



L'enquête a été menée auprès d'un échantillon de **1 011** personnes, représentatif de la population française âgée de 18 ans et plus.

Méthodologie



La représentativité de l'échantillon a été assurée par la méthode des quotas (sexe, âge, profession, niveau d'éducation) après stratification par région et catégorie d'agglomération.

Mode de recueil



Les interviews ont été réalisées par questionnaire auto-administré en ligne du 25 au 26 mars 2021.

Retrouvez en libre-accès les sondages et analyses de l'Ifop sur :

Nos applications mobiles



[Android](#)



[iPhone / iPad](#)

Notre site Internet



www.ifop.com

Les réseaux sociaux



[@IfopOpinion](#)



[Ifop Opinion](#)

Précision relative aux marges d'erreur

La théorie statistique permet de mesurer l'incertitude à attacher à chaque résultat d'une enquête. Cette incertitude s'exprime par un intervalle de confiance situé de part et d'autre de la valeur observée et dans lequel la vraie valeur a une probabilité déterminée de se trouver. Cette incertitude, communément appelée « marge d'erreur », varie en fonction de la taille de l'échantillon et du pourcentage observé comme le montre le tableau ci-dessous :

INTERVALLE DE CONFIANCE A 95% DE CHANCE						
Taille de l'échantillon	Si le pourcentage trouvé est...					
	5 ou 95%	10 ou 90%	20 ou 80%	30 ou 70%	40 ou 60%	50%
100	4,4	6,0	8,0	9,2	9,8	10,0
200	3,1	4,2	5,7	6,5	6,9	7,1
300	2,5	3,5	4,6	5,3	5,7	5,8
400	2,2	3,0	4,0	4,6	4,9	5,0
500	1,9	2,7	3,6	4,1	4,4	4,5
600	1,8	2,4	3,3	3,7	4,0	4,1
700	1,6	2,3	3,0	3,5	3,7	3,8
800	1,5	2,1	2,8	3,2	3,5	3,5
900	1,4	2,0	2,6	3,0	3,2	3,3
1 000	1,4	1,8	2,5	2,8	3,0	3,1
2 000	1,0	1,3	1,8	2,1	2,2	2,2
3 000	0,8	1,1	1,4	1,6	1,8	1,8
4 000	0,7	0,9	1,3	1,5	1,6	1,6
5 000	0,6	0,8	1,1	1,3	1,4	1,4
6 000	0,6	0,8	1,1	1,3	1,4	1,4
8 000	0,5	0,7	0,9	1,0	1,1	1,1
10 000	0,4	0,6	0,8	0,9	0,9	1,0

Exemple de lecture du tableau : dans le cas d'un échantillon de **1 000** personnes, si le pourcentage mesuré est de **10%**, la marge d'erreur est égale à **1,8**. Le vrai pourcentage est donc compris entre 8,2% et 11,8%.

- 2 -

Les résultats de l'étude

- 2.1 -

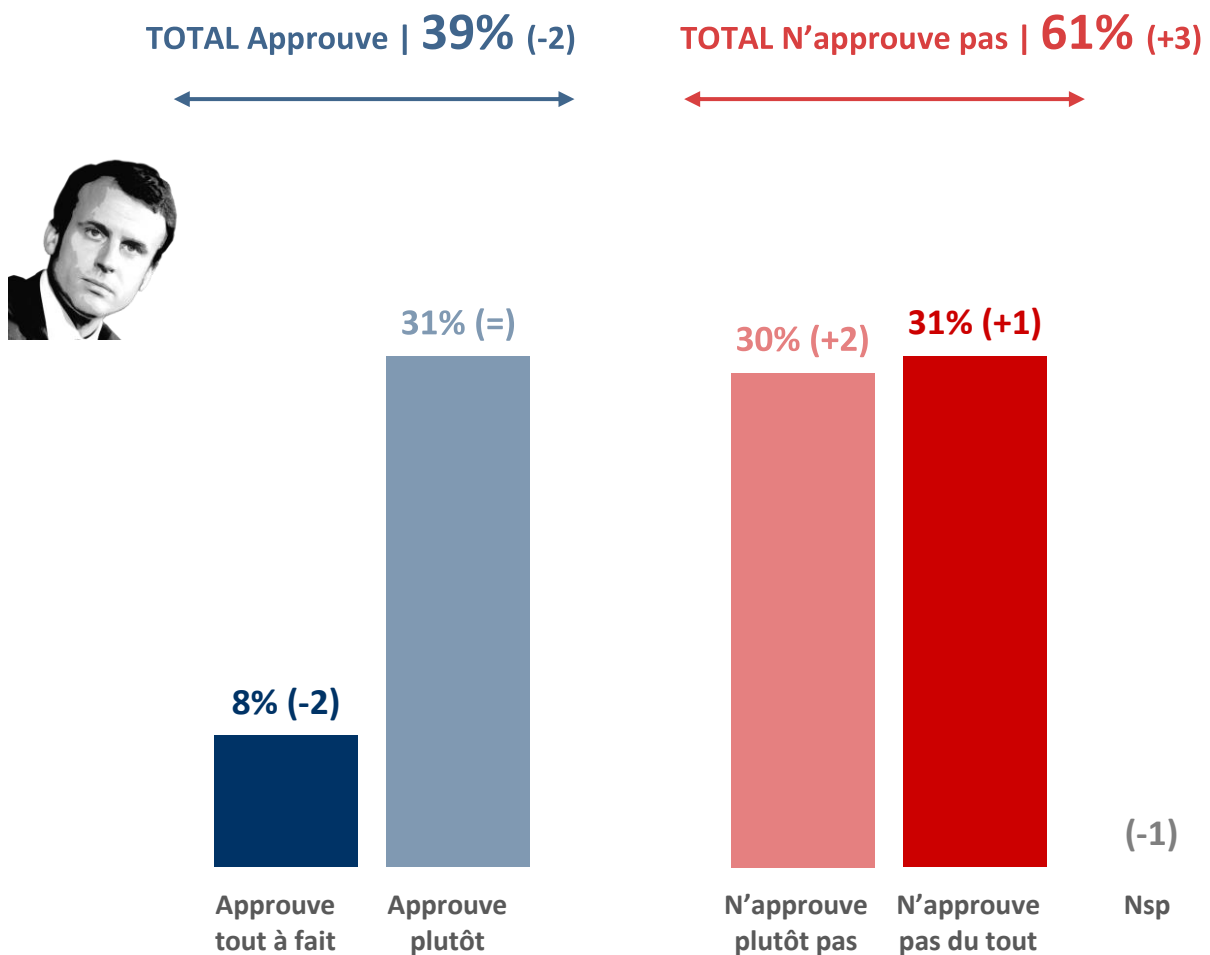
Le match de l'exécutif

- 2.1.1 -

Le président de la République

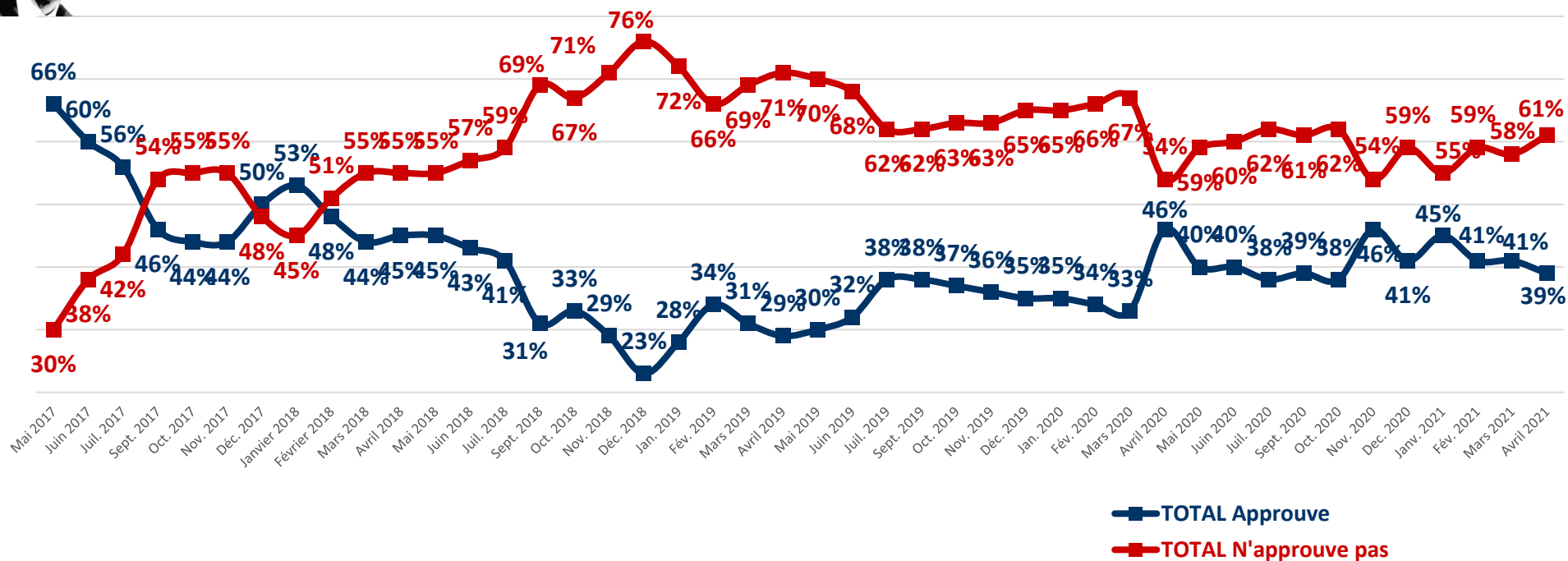
L'approbation de l'action d'Emmanuel Macron comme président de la République

Question : Approuvez-vous ou n'approuvez-vous pas l'action d'Emmanuel Macron comme président de la République ?



L'évolution de la cote d'approbation de l'action d'Emmanuel Macron comme président de la République

Question : Approuvez-vous ou n'approuvez-vous pas l'action d'Emmanuel Macron comme président de la République ?



L'approbation de l'action d'Emmanuel Macron comme président de la République

	TOTAL Approuver	Approuve tout à fait	Approuve plutôt	TOTAL N'approuve pas	N'approuve plutôt pas	N'approuve pas du tout	Ne se prononcent pas
ENSEMBLE	39	8	31	61	30	31	-
SEXE DE L'INTERVIEWÉ(E)							
Homme	37	8	29	63	27	36	-
Femme	40	7	33	59	34	25	1
ÂGE DE L'INTERVIEWÉ(E)							
TOTAL Moins de 35 ans	43	7	36	57	32	25	-
. 18-24 ans.....	55	9	46	44	21	23	1
. 25-34 ans.....	35	6	29	65	39	26	-
TOTAL 35 ans et plus	37	8	29	63	30	33	-
. 35-49 ans.....	41	6	35	59	32	27	-
. 50-64 ans.....	36	6	30	64	26	38	-
. 65 ans et plus	35	12	23	65	32	33	-
PROFESSION DE L'INTERVIEWÉ(E)							
Artisan ou commerçant.....	50	2	48	49	20	29	1
Cadre et prof. int. sup.	49	6	43	51	31	20	-
Employé	42	9	33	58	33	25	-
Ouvrier	30	4	26	70	22	48	-
Retraité	35	11	24	65	31	34	-
Retraité	42	7	35	57	29	28	1
NIVEAU D'ÉDUCATION							
Diplôme supérieur	51	9	42	49	27	22	-
1er cycle (DEUG, licence LMD)...	41	8	33	58	33	25	1
Baccalauréat.....	39	6	33	61	29	32	-
CAP / BEP	31	9	22	68	31	37	1
Pas de diplôme / CEP / BEPC.....	37	7	30	63	31	32	-
CATEGORIE D'AGGLOMERATION							
Agglomération parisienne	41	8	33	58	24	34	1
Com. urbaines de province	40	8	32	60	31	29	-
Communes rurales	34	6	28	66	34	32	-
PROXIMITÉ POLITIQUE							
TOTAL Gauche	30	4	26	70	37	33	-
. Dont La France insoumise	18	2	16	82	33	49	-
. Dont Parti socialiste	31	4	27	69	38	31	-
. Dont Europe Écologie Les Verts	40	2	38	60	43	17	-
TOTAL Majorité présidentielle ..	92	30	62	8	8	-	-
. Dont La République en marche	93	32	61	7	7	-	-
TOTAL Droite	46	6	40	54	24	30	-
. Dont Les Républicains	47	8	39	52	26	26	1
Rassemblement National	10	1	9	89	34	55	1
Sans sympathie partisane	34	5	29	66	36	30	-
VOTE A LA PRÉSIDENTIELLE 2017 (1er tour)							
Jean-Luc Mélenchon	19	2	17	81	35	46	-
Benoît Hamon	28	3	25	71	56	15	1
Emmanuel Macron.....	71	19	52	29	22	7	-
François Fillon	56	11	45	44	20	24	-
Marine Le Pen	9	1	8	91	38	53	-

Les traits d'image associés au président de la République

Question : Pour chacune des appréciations suivantes, dites si elle correspond bien ou mal à l'idée que vous vous faites d'Emmanuel Macron comme président de la République.



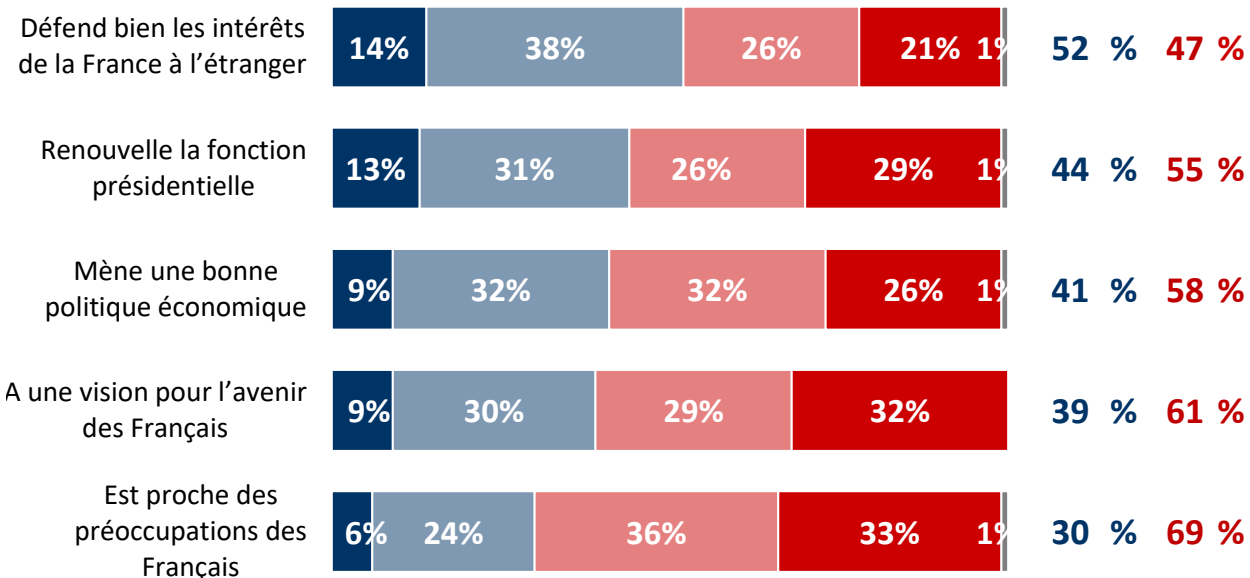
■ **Correspond très bien**
■ **Correspond assez bien**

■ **Correspond assez mal**
■ **Correspond très mal**

■ Ne se prononce pas

TOTAL
Corres-
pond
bien

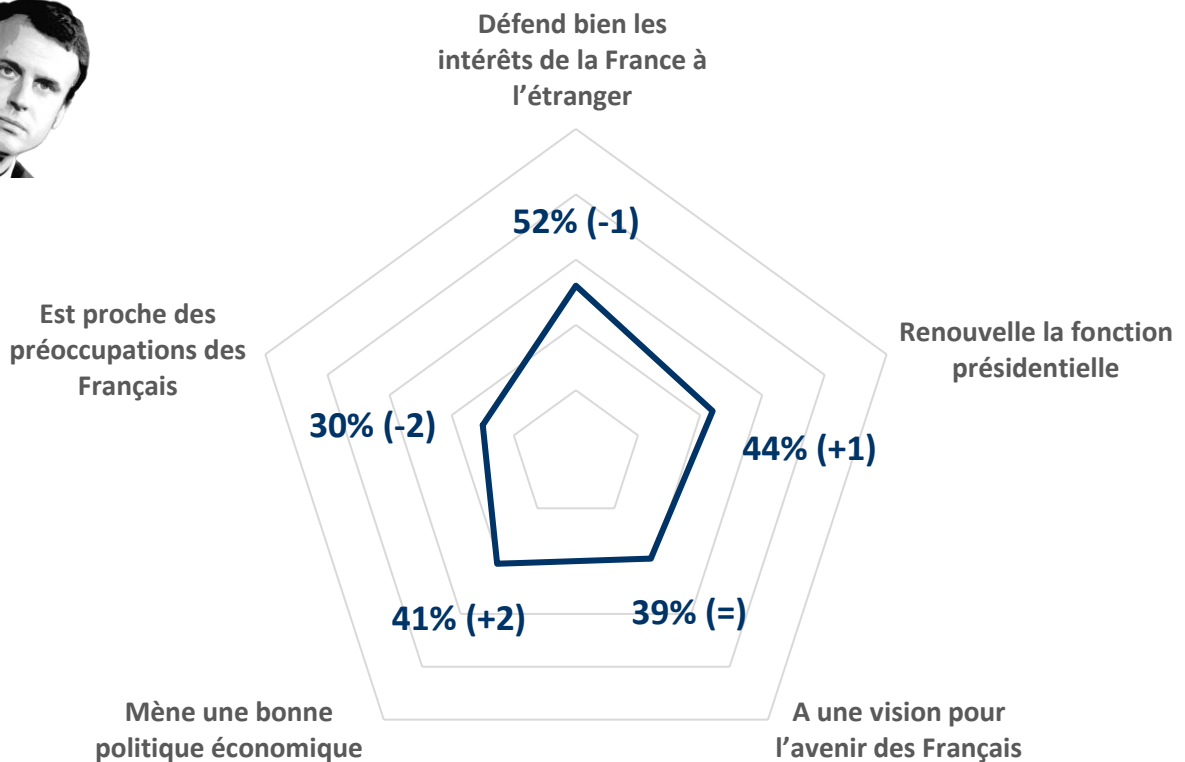
TOTAL
Corres-
pond
mal



Les traits d'image associés au président de la République

Question : Pour chacune des appréciations suivantes, dites si elle correspond bien ou mal à l'idée que vous vous faites d'Emmanuel Macron comme président de la République.

- Récapitulatif Total « Correspond bien » -



Les traits d'image associés au président de la République - Défend bien les intérêts de la France à l'étranger

	TOTAL Correspond Bien	Correspond très bien	Correspond assez bien	TOTAL Correspond Mal	Correspond assez mal	Correspond très mal	Ne se prononcent pas
ENSEMBLE	52	14	38	47	26	21	1
SEXE DE L'INTERVIEWÉ(E)							
Homme	51	14	37	48	24	24	1
Femme	53	13	40	47	29	18	-
ÂGE DE L'INTERVIEWÉ(E)							
TOTAL Moins de 35 ans	48	11	37	50	31	19	2
. 18-24 ans	55	9	46	40	31	9	5
. 25-34 ans	44	12	32	56	31	25	-
TOTAL 35 ans et plus	54	15	39	46	24	22	-
. 35-49 ans	51	12	39	49	25	24	-
. 50-64 ans	54	13	41	46	22	24	-
. 65 ans et plus	54	19	35	46	27	19	-
PROFESSION DE L'INTERVIEWÉ(E)							
Artisan ou commerçant	54	14	40	46	28	18	-
Cadre et prof. int. sup.	66	23	43	34	22	12	-
Employé	52	8	44	48	27	21	-
Ouvrier	39	11	28	61	20	41	-
Retraité	56	18	38	44	24	20	-
Autre inactif	42	10	32	54	37	17	4
NIVEAU D'ÉDUCATION							
Diplôme supérieur	65	16	49	35	21	14	-
1er cycle (DEUG, licence LMD)...	55	13	42	45	26	19	-
Baccalauréat.....	45	12	33	54	33	21	1
CAP / BEP	45	9	36	55	26	29	-
Pas de diplôme / CEP / BEPC.....	54	18	36	44	24	20	2
CATEGORIE D'AGGLOMERATION							
Agglomération parisienne	52	15	37	48	25	23	-
Com. urbaines de province	54	14	40	46	25	21	-
Communes rurales	47	11	36	51	29	22	2
PROXIMITÉ POLITIQUE							
TOTAL Gauche	50	7	43	50	30	20	-
. Dont La France insoumise	37	1	36	63	32	31	-
. Dont Parti socialiste	45	7	38	55	37	18	-
. Dont Europe Écologie Les Verts	72	12	60	28	21	7	-
TOTAL Majorité présidentielle ..	97	47	50	3	2	1	-
. Dont La République en marche	97	45	52	3	2	1	-
TOTAL Droite	54	16	38	46	27	19	-
. Dont Les Républicains	55	15	40	45	24	21	-
Rassemblement National	28	3	25	72	29	43	-
Sans sympathie partisane	44	8	36	54	32	22	2
VOTE A LA PRÉSIDENTIELLE 2017 (1er tour)							
Jean-Luc Mélenchon	42	3	39	58	32	26	-
Benoît Hamon	56	7	49	44	32	12	-
Emmanuel Macron	84	32	52	16	11	5	-
François Fillon	59	24	35	41	27	14	-
Marine Le Pen	35	6	29	65	26	39	-

Les traits d'image associés au président de la République - Renouvelle la fonction présidentielle

	TOTAL Correspond Bien	Correspond très bien	Correspond assez bien	TOTAL Correspond Mal	Correspond assez mal	Correspond très mal	Ne se prononcent pas
ENSEMBLE	44	13	31	55	26	29	1
SEXE DE L'INTERVIEWÉ(E)							
Homme	43	12	31	56	21	35	1
Femme	45	14	31	55	31	24	-
ÂGE DE L'INTERVIEWÉ(E)							
TOTAL Moins de 35 ans	45	11	34	53	30	23	2
.. 18-24 ans	51	11	40	44	29	15	5
.. 25-34 ans	41	11	30	59	30	29	-
TOTAL 35 ans et plus	43	13	30	57	25	32	-
.. 35-49 ans	40	7	33	60	27	33	-
.. 50-64 ans	42	14	28	58	27	31	-
.. 65 ans et plus	47	19	28	53	23	30	-
PROFESSION DE L'INTERVIEWÉ(E)							
Artisan ou commerçant	54	9	45	46	19	27	-
Cadre et prof. int. sup.	45	10	35	55	27	28	-
Employé	45	11	34	55	28	27	-
Ouvrier	32	11	21	68	30	38	-
Retraité	47	18	29	53	24	29	-
Autre inactif	46	12	34	50	22	28	4
NIVEAU D'ÉDUCATION							
Diplôme supérieur	49	12	37	51	29	22	-
1er cycle (DEUG, licence LMD)...	41	15	26	59	35	24	-
Baccalauréat.....	41	9	32	59	30	29	-
CAP / BEP	40	11	29	60	25	35	-
Pas de diplôme / CEP / BEPC.....	47	16	31	51	19	32	2
CATEGORIE D'AGGLOMERATION							
Agglomération parisienne	43	18	25	57	26	31	-
Com. urbaines de province	45	13	32	55	27	28	-
Communes rurales	42	9	33	56	25	31	2
PROXIMITÉ POLITIQUE							
TOTAL Gauche	38	9	29	62	31	31	-
.. Dont La France insoumise	30	4	26	70	38	32	-
.. Dont Parti socialiste	35	5	30	65	30	35	-
.. Dont Europe Écologie Les Verts	52	17	35	48	27	21	-
TOTAL Majorité présidentielle ..	92	38	54	8	7	1	-
.. Dont La République en marche	93	45	48	7	6	1	-
TOTAL Droite	39	13	26	61	29	32	-
.. Dont Les Républicains	42	14	28	58	31	27	-
Rassemblement National	20	3	17	80	19	61	-
Sans sympathie partisane	40	10	30	58	34	24	2
VOTE A LA PRÉSIDENTIELLE 2017 (1er tour)							
Jean-Luc Mélenchon	28	9	19	72	34	38	-
Benoît Hamon	38	8	30	62	32	30	-
Emmanuel Macron	72	28	44	28	18	10	-
François Fillon	52	17	35	48	25	23	-
Marine Le Pen	20	6	14	80	28	52	-

Les traits d'image associés au président de la République - Mène une bonne politique économique

	TOTAL Correspond Bien	Correspond très bien	Correspond assez bien	TOTAL Correspond Mal	Correspond assez mal	Correspond très mal	Ne se prononcent pas
ENSEMBLE	41	9	32	58	32	26	1
SEXE DE L'INTERVIEWÉ(E)							
Homme	41	9	32	58	28	30	1
Femme	41	8	33	59	37	22	-
ÂGE DE L'INTERVIEWÉ(E)							
TOTAL Moins de 35 ans	43	10	33	55	36	19	2
. 18-24 ans.....	53	10	43	42	25	17	5
. 25-34 ans.....	36	10	26	64	43	21	-
TOTAL 35 ans et plus	41	8	33	59	31	28	-
. 35-49 ans.....	40	5	35	60	32	28	-
. 50-64 ans.....	38	7	31	61	27	34	1
. 65 ans et plus	42	12	30	58	35	23	-
PROFESSION DE L'INTERVIEWÉ(E)							
Artisan ou commerçant.....	54	3	51	46	20	26	-
Cadre et prof. int. sup.	50	8	42	50	33	17	-
Employé	40	8	32	60	36	24	-
Ouvrier	31	4	27	69	23	46	-
Retraité	42	12	30	58	36	22	-
Autre inactif	45	10	35	51	29	22	4
NIVEAU D'ÉDUCATION							
Diplôme supérieur	51	11	40	49	30	19	-
1er cycle (DEUG, licence LMD)...	39	9	30	61	31	30	-
Baccalauréat.....	39	6	33	61	34	27	-
CAP / BEP	36	9	27	63	32	31	1
Pas de diplôme / CEP / BEPC.....	43	9	34	55	34	21	2
CATEGORIE D'AGGLOMERATION							
Agglomération parisienne	46	8	38	54	28	26	-
Com. urbaines de province	42	10	32	58	34	24	-
Communes rurales	35	5	30	63	32	31	2
PROXIMITÉ POLITIQUE							
TOTAL Gauche	32	3	29	68	41	27	-
. Dont La France insoumise	18	1	17	82	38	44	-
. Dont Parti socialiste	30	3	27	70	46	24	-
. Dont Europe Écologie Les Verts	47	3	44	53	43	10	-
TOTAL Majorité présidentielle ..	91	30	61	9	8	1	-
. Dont La République en marche	93	31	62	7	6	1	-
TOTAL Droite	47	10	37	53	28	25	-
. Dont Les Républicains	51	12	39	49	26	23	-
Rassemblement National	16	2	14	84	34	50	-
Sans sympathie partisane	36	7	29	62	38	24	2
VOTE A LA PRÉSIDENTIELLE 2017 (1er tour)							
Jean-Luc Mélenchon	18	2	16	82	46	36	-
Benoît Hamon	35	2	33	65	49	16	-
Emmanuel Macron.....	73	17	56	27	20	7	-
François Fillon	61	19	42	39	23	16	-
Marine Le Pen	15	3	12	85	39	46	-

Les traits d'image associés au président de la République - A une vision pour l'avenir des Français

	TOTAL Correspond Bien	Correspond très bien	Correspond assez bien	TOTAL Correspond Mal	Correspond assez mal	Correspond très mal	Ne se prononcent pas
ENSEMBLE	39	9	30	61	29	32	-
SEXE DE L'INTERVIEWÉ(E)							
Homme	36	7	29	64	25	39	-
Femme	41	10	31	58	33	25	1
ÂGE DE L'INTERVIEWÉ(E)							
TOTAL Moins de 35 ans	44	8	36	56	30	26	-
.. 18-24 ans	56	9	47	43	23	20	1
.. 25-34 ans	36	8	28	64	34	30	-
TOTAL 35 ans et plus	37	9	28	63	29	34	-
.. 35-49 ans	35	5	30	65	31	34	-
.. 50-64 ans	38	8	30	61	27	34	1
.. 65 ans et plus	37	13	24	63	30	33	-
PROFESSION DE L'INTERVIEWÉ(E)							
Artisan ou commerçant	53	6	47	47	18	29	-
Cadre et prof. int. sup.	49	7	42	51	33	18	-
Employé	42	6	36	58	31	27	-
Ouvrier	28	5	23	72	25	47	-
Retraité	37	12	25	63	30	33	-
Autre inactif	41	11	30	58	21	37	1
NIVEAU D'ÉDUCATION							
Diplôme supérieur	49	12	37	51	31	20	-
1er cycle (DEUG, licence LMD)...	36	6	30	64	37	27	-
Baccalauréat.....	38	10	28	62	31	31	-
CAP / BEP	33	8	25	67	28	39	-
Pas de diplôme / CEP / BEPC.....	41	8	33	59	24	35	-
CATEGORIE D'AGGLOMERATION							
Agglomération parisienne	42	11	31	58	27	31	-
Com. urbaines de province	40	9	31	60	31	29	-
Communes rurales	34	7	27	66	27	39	-
PROXIMITÉ POLITIQUE							
TOTAL Gauche	29	4	25	71	38	33	-
.. Dont La France insoumise	14	1	13	86	40	46	-
.. Dont Parti socialiste	32	3	29	68	36	32	-
.. Dont Europe Écologie Les Verts	44	5	39	56	38	18	-
TOTAL Majorité présidentielle ..	92	30	62	8	7	1	-
.. Dont La République en marche	94	33	61	6	6	-	-
TOTAL Droite	42	3	39	58	28	30	-
.. Dont Les Républicains	44	4	40	56	27	29	-
Rassemblement National	12	2	10	88	25	63	-
Sans sympathie partisane	34	8	26	65	35	30	1
VOTE A LA PRÉSIDENTIELLE 2017 (1er tour)							
Jean-Luc Mélenchon	20	2	18	80	39	41	-
Benoît Hamon	37	4	33	63	40	23	-
Emmanuel Macron	73	17	56	27	19	8	-
François Fillon	50	12	38	50	24	26	-
Marine Le Pen	13	6	7	87	29	58	-

Les traits d'image associés au président de la République - Est proche des préoccupations des Français

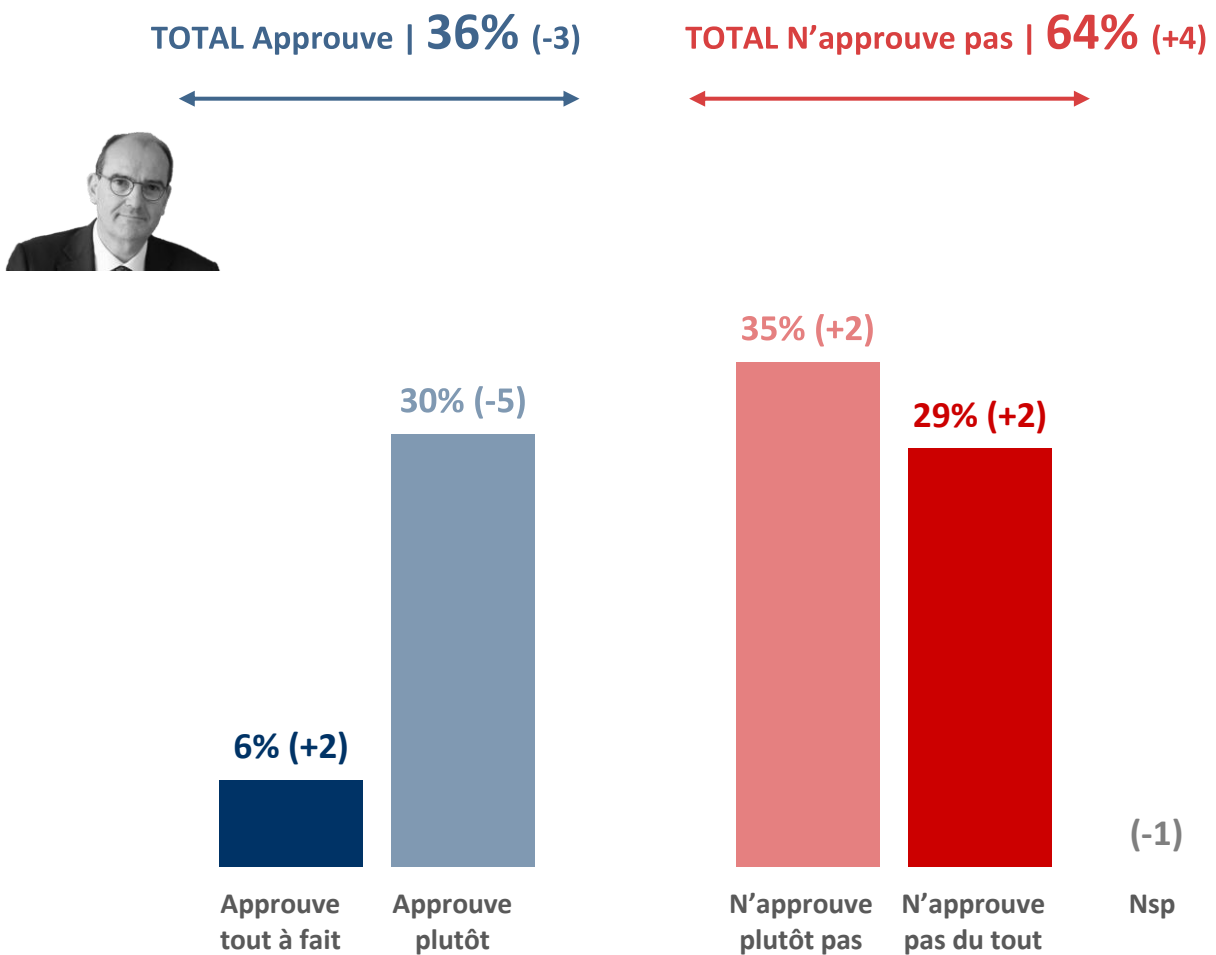
	TOTAL Correspond Bien	Correspond très bien	Correspond assez bien	TOTAL Correspond Mal	Correspond assez mal	Correspond très mal	Ne se prononcent pas
ENSEMBLE	30	6	24	69	36	33	1
SEXE DE L'INTERVIEWÉ(E)							
Homme	29	4	25	70	32	38	1
Femme	32	7	25	68	40	28	-
ÂGE DE L'INTERVIEWÉ(E)							
TOTAL Moins de 35 ans	33	7	26	65	37	28	2
. 18-24 ans	42	8	34	53	34	19	5
. 25-34 ans	27	6	21	73	39	34	-
TOTAL 35 ans et plus	30	6	24	70	36	34	-
. 35-49 ans	29	3	26	71	37	34	-
. 50-64 ans	30	6	24	70	30	40	-
. 65 ans et plus	31	9	22	69	41	28	-
PROFESSION DE L'INTERVIEWÉ(E)							
Artisan ou commerçant	26	2	24	74	43	31	-
Cadre et prof. int. sup.	34	3	31	66	42	24	-
Employé	34	7	27	66	33	33	-
Ouvrier	25	3	22	75	23	52	-
Retraité	30	8	22	70	43	27	-
Autre inactif	35	9	26	61	29	32	4
NIVEAU D'ÉDUCATION							
Diplôme supérieur	32	6	26	68	41	27	-
1er cycle (DEUG, licence LMD)...	29	4	25	71	39	32	-
Baccalauréat.....	28	5	23	71	36	35	1
CAP / BEP	23	6	17	76	33	43	1
Pas de diplôme / CEP / BEPC.....	38	7	31	60	35	25	2
CATEGORIE D'AGGLOMERATION							
Agglomération parisienne	25	6	19	75	43	32	-
Com. urbaines de province	32	7	25	68	35	33	-
Communes rurales	28	1	27	70	37	33	2
PROXIMITÉ POLITIQUE							
TOTAL Gauche	20	3	17	80	43	37	-
. Dont La France insoumise	15	3	12	85	41	44	-
. Dont Parti socialiste	18	1	17	82	44	38	-
. Dont Europe Écologie Les Verts	24	3	21	76	48	28	-
TOTAL Majorité présidentielle ..	86	17	69	14	12	2	-
. Dont La République en marche	88	19	69	12	11	1	-
TOTAL Droite	30	5	25	70	40	30	-
. Dont Les Républicains	28	5	23	72	42	30	-
Rassemblement National	6	2	4	94	36	58	-
Sans sympathie partisane	27	6	21	71	40	31	2
VOTE A LA PRÉSIDENTIELLE 2017 (1er tour)							
Jean-Luc Mélenchon	9	2	7	91	40	51	-
Benoît Hamon	20	2	18	80	55	25	-
Emmanuel Macron	64	14	50	36	27	9	-
François Fillon	37	6	31	63	41	22	-
Marine Le Pen	7	3	4	93	37	56	-

- 2.1.2 -

Le Premier ministre

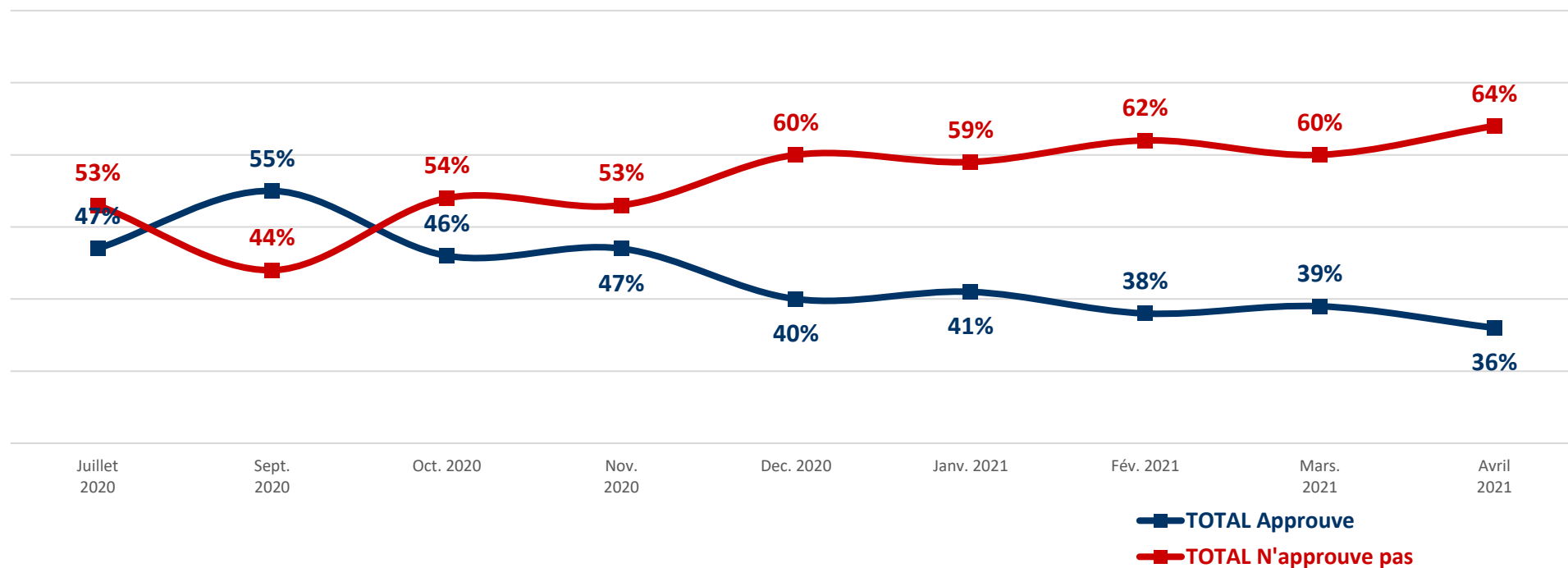
L'approbation de l'action de Jean Castex comme Premier ministre

Question : Approuvez-vous ou n'approuvez-vous pas l'action de Jean Castex
comme Premier ministre ?



L'évolution de la cote d'approbation de l'action de Jean Castex comme Premier ministre

Question : Approuvez-vous ou n'approuvez-vous pas l'action de Jean Castex comme Premier ministre ?



L'approbation de l'action de Jean Castex comme Premier ministre

	TOTAL Approuvre	Approuve tout à fait	Approuve plutôt	TOTAL N'approuvre pas	N'approuve plutôt pas	N'approuve pas du tout	Ne se prononcent pas
ENSEMBLE	36	6	30	64	35	29	-
SEXE DE L'INTERVIEWÉ(E)							
Homme	34	6	28	66	32	34	-
Femme	38	7	31	62	38	24	-
ÂGE DE L'INTERVIEWÉ(E)							
TOTAL Moins de 35 ans	39	7	32	61	37	24	-
. 18-24 ans.....	49	12	37	50	34	16	1
. 25-34 ans.....	32	4	28	68	40	28	-
TOTAL 35 ans et plus	35	6	29	65	34	31	-
. 35-49 ans.....	29	4	25	71	39	32	-
. 50-64 ans.....	34	6	28	66	30	36	-
. 65 ans et plus	42	9	33	58	33	25	-
PROFESSION DE L'INTERVIEWÉ(E)							
Artisan ou commerçant.....	37	10	27	63	29	34	-
Cadre et prof. int. sup.	41	3	38	59	30	29	-
Employé	29	6	23	71	47	24	-
Ouvrier	31	4	27	69	22	47	-
Retraité	42	8	34	58	32	26	-
Autre inactif	40	10	30	59	31	28	1
NIVEAU D'ÉDUCATION							
Diplôme supérieur	45	5	40	55	35	20	-
1er cycle (DEUG, licence LMD)...	34	5	29	66	40	26	-
Baccalauréat.....	37	6	31	63	34	29	-
CAP / BEP	29	5	24	71	34	37	-
Pas de diplôme / CEP / BEPC.....	38	10	28	62	34	28	-
CATEGORIE D'AGGLOMERATION							
Agglomération parisienne	37	5	32	63	31	32	-
Com. urbaines de province	35	8	27	65	36	29	-
Communes rurales	39	5	34	61	34	27	-
PROXIMITÉ POLITIQUE							
TOTAL Gauche	30	6	24	70	39	31	-
. Dont La France insoumise	21	8	13	79	39	40	-
. Dont Parti socialiste	20	3	17	80	49	31	-
. Dont Europe Écologie Les Verts ..	48	6	42	52	36	16	-
TOTAL Majorité présidentielle ..	78	16	62	22	20	2	-
. Dont La République en marche ..	77	13	64	23	21	2	-
TOTAL Droite.....	41	3	38	59	33	26	-
. Dont Les Républicains	45	4	41	55	31	24	-
Rassemblement National	15	-	15	85	35	50	-
Sans sympathie partisane	31	7	24	68	38	30	1
VOTE A LA PRÉSIDENTIELLE 2017 (1er tour)							
Jean-Luc Mélenchon	16	5	11	84	47	37	-
Benoît Hamon	18	2	16	82	64	18	-
Emmanuel Macron.....	57	13	44	43	28	15	-
François Fillon	55	7	48	45	25	20	-
Marine Le Pen	16	1	15	84	37	47	-

Les traits d'image associés au Premier ministre

Question : Pour chacune des appréciations suivantes, dites si elle correspond bien ou mal à l'idée que vous vous faites de Jean Castex comme Premier ministre.



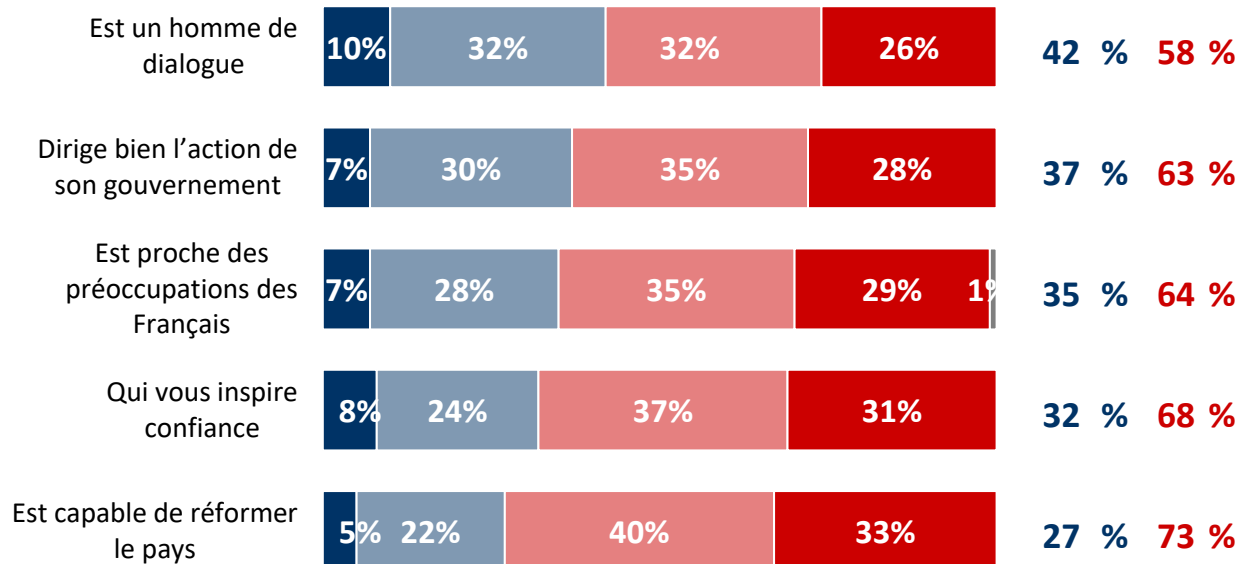
■ **Correspond très bien**
■ **Correspond assez bien**

■ **Correspond assez mal**
■ **Correspond très mal**

■ **Ne se prononce pas**

TOTAL
Corres-
pond
bien

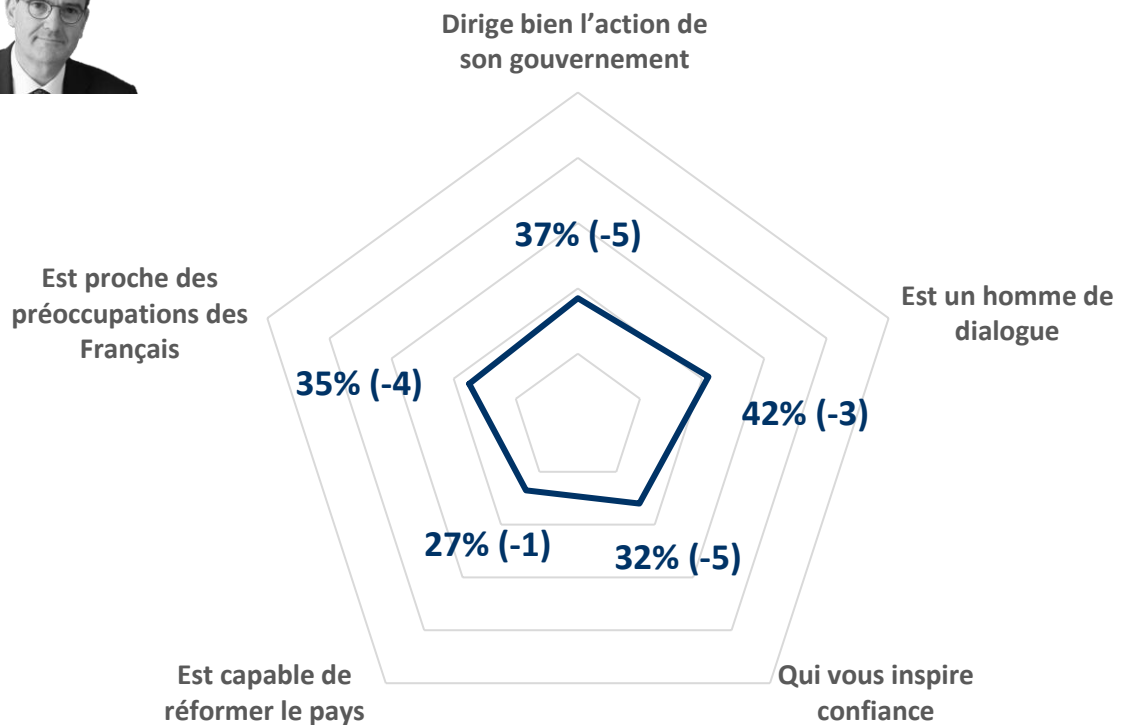
TOTAL
Corres-
pond
mal



Les traits d'image associés au Premier ministre

Question : Pour chacune des appréciations suivantes, dites si elle correspond bien ou mal à l'idée que vous vous faites de Jean Castex comme Premier ministre.

- Récapitulatif Total « Correspond bien » -



Les traits d'image associés au Premier ministre - Est un homme de dialogue

	TOTAL Correspond Bien	Correspond très bien	Correspond assez bien	TOTAL Correspond Mal	Correspond assez mal	Correspond très mal	Ne se prononcent pas
ENSEMBLE	42	10	32	58	32	26	-
SEXE DE L'INTERVIEWÉ(E)							
Homme	42	9	33	58	30	28	-
Femme	42	11	31	58	34	24	-
ÂGE DE L'INTERVIEWÉ(E)							
TOTAL Moins de 35 ans	47	13	34	52	27	25	1
. 18-24 ans.....	52	20	32	47	26	21	1
. 25-34 ans.....	42	7	35	57	28	29	1
TOTAL 35 ans et plus	40	9	31	60	34	26	-
. 35-49 ans.....	35	6	29	65	36	29	-
. 50-64 ans.....	39	8	31	61	31	30	-
. 65 ans et plus	45	11	34	55	35	20	-
PROFESSION DE L'INTERVIEWÉ(E)							
Artisan ou commerçant.....	39	14	25	61	30	31	-
Cadre et prof. int. sup.	50	3	47	50	32	18	-
Employé	42	9	33	58	35	23	-
Ouvrier	37	6	31	61	29	32	2
Retraité	44	11	33	56	34	22	-
Autre inactif	39	16	23	60	29	31	1
NIVEAU D'ÉDUCATION							
Diplôme supérieur	54	8	46	46	28	18	-
1er cycle (DEUG, licence LMD)...	43	9	34	57	34	23	-
Baccalauréat.....	39	10	29	61	37	24	-
CAP / BEP	33	6	27	66	31	35	1
Pas de diplôme / CEP / BEPC.....	44	14	30	56	31	25	-
CATEGORIE D'AGGLOMERATION							
Agglomération parisienne	38	7	31	62	36	26	-
Com. urbaines de province	42	10	32	57	31	26	1
Communes rurales	41	9	32	59	32	27	-
PROXIMITÉ POLITIQUE							
TOTAL Gauche	38	8	30	61	35	26	1
. Dont La France insoumise	29	7	22	71	38	33	-
. Dont Parti socialiste	35	3	32	65	38	27	-
. Dont Europe Écologie Les Verts ..	53	15	38	47	34	13	-
TOTAL Majorité présidentielle ..	73	23	50	27	26	1	-
. Dont La République en marche ..	71	23	48	29	27	2	-
TOTAL Droite.....	45	7	38	55	31	24	-
. Dont Les Républicains	48	9	39	52	36	16	-
Rassemblement National	23	2	21	77	27	50	-
Sans sympathie partisane	38	10	28	61	35	26	1
VOTE A LA PRÉSIDENTIELLE 2017 (1er tour)							
Jean-Luc Mélenchon	28	5	23	72	37	35	-
Benoît Hamon	32	3	29	68	50	18	-
Emmanuel Macron.....	63	17	46	37	27	10	-
François Fillon	48	10	38	51	36	15	1
Marine Le Pen	28	3	25	72	29	43	-

Les traits d'image associés au Premier ministre - Dirige bien l'action de son gouvernement

	TOTAL Correspond Bien	Correspond très bien	Correspond assez bien	TOTAL Correspond Mal	Correspond assez mal	Correspond très mal	Ne se prononcent pas
ENSEMBLE	37	7	30	63	35	28	-
SEXE DE L'INTERVIEWÉ(E)							
Homme	36	7	29	64	31	33	-
Femme	39	8	31	61	38	23	-
ÂGE DE L'INTERVIEWÉ(E)							
TOTAL Moins de 35 ans	39	8	31	60	32	28	1
.. 18-24 ans	46	12	34	53	32	21	1
.. 25-34 ans	35	6	29	64	31	33	1
TOTAL 35 ans et plus	36	7	29	64	36	28	-
.. 35-49 ans	34	3	31	66	37	29	-
.. 50-64 ans	34	8	26	66	32	34	-
.. 65 ans et plus	42	10	32	58	38	20	-
PROFESSION DE L'INTERVIEWÉ(E)							
Artisan ou commerçant	42	10	32	58	26	32	-
Cadre et prof. int. sup.	35	3	32	65	40	25	-
Employé	38	5	33	62	40	22	-
Ouvrier	26	4	22	72	30	42	2
Retraité	40	9	31	60	37	23	-
Autre inactif	40	12	28	58	28	30	2
NIVEAU D'ÉDUCATION							
Diplôme supérieur	40	6	34	60	38	22	-
1er cycle (DEUG, licence LMD)...	37	5	32	63	39	24	-
Baccalauréat.....	36	6	30	63	35	28	1
CAP / BEP	30	6	24	69	32	37	1
Pas de diplôme / CEP / BEPC.....	43	12	31	57	32	25	-
CATEGORIE D'AGGLOMERATION							
Agglomération parisienne	36	7	29	64	34	30	-
Com. urbaines de province	36	8	28	63	36	27	1
Communes rurales	40	5	35	60	32	28	-
PROXIMITÉ POLITIQUE							
TOTAL Gauche	28	4	24	71	44	27	1
.. Dont La France insoumise	21	7	14	79	47	32	-
.. Dont Parti socialiste	23	3	20	77	48	29	-
.. Dont Europe Écologie Les Verts	43	1	42	57	40	17	-
TOTAL Majorité présidentielle ..	75	17	58	25	21	4	-
.. Dont La République en marche	75	16	59	25	21	4	-
TOTAL Droite	44	5	39	56	31	25	-
.. Dont Les Républicains	47	6	41	53	28	25	-
Rassemblement National	16	2	14	84	36	48	-
Sans sympathie partisane	35	9	26	64	33	31	1
VOTE A LA PRÉSIDENTIELLE 2017 (1er tour)							
Jean-Luc Mélenchon	20	3	17	80	44	36	-
Benoît Hamon	25	2	23	75	59	16	-
Emmanuel Macron	56	13	43	44	31	13	-
François Fillon	56	9	47	43	27	16	1
Marine Le Pen	19	5	14	81	37	44	-

Les traits d'image associés au Premier ministre - Est proche des préoccupations des Français

	TOTAL Correspond Bien	Correspond très bien	Correspond assez bien	TOTAL Correspond Mal	Correspond assez mal	Correspond très mal	Ne se prononcent pas
ENSEMBLE	35	7	28	64	35	29	1
SEXE DE L'INTERVIEWÉ(E)							
Homme	33	6	27	66	32	34	1
Femme	37	7	30	63	38	25	-
ÂGE DE L'INTERVIEWÉ(E)							
TOTAL Moins de 35 ans	38	7	31	61	33	28	1
.. 18-24 ans	49	13	36	50	28	22	1
.. 25-34 ans	31	4	27	67	36	31	2
TOTAL 35 ans et plus	34	7	27	66	36	30	-
.. 35-49 ans	29	4	25	71	41	30	-
.. 50-64 ans	34	5	29	66	30	36	-
.. 65 ans et plus	39	11	28	61	37	24	-
PROFESSION DE L'INTERVIEWÉ(E)							
Artisan ou commerçant	32	10	22	68	37	31	-
Cadre et prof. int. sup.	42	2	40	58	39	19	-
Employé	32	5	27	67	39	28	1
Ouvrier	27	4	23	72	31	41	1
Retraité	38	10	28	62	35	27	-
Autre inactif	39	10	29	60	29	31	1
NIVEAU D'ÉDUCATION							
Diplôme supérieur	43	6	37	57	36	21	-
1er cycle (DEUG, licence LMD)...	34	6	28	66	37	29	-
Baccalauréat.....	34	5	29	65	36	29	1
CAP / BEP	26	5	21	73	32	41	1
Pas de diplôme / CEP / BEPC.....	40	11	29	60	35	25	-
CATEGORIE D'AGGLOMERATION							
Agglomération parisienne	33	6	27	67	36	31	-
Com. urbaines de province	34	7	27	65	36	29	1
Communes rurales	38	5	33	62	32	30	-
PROXIMITÉ POLITIQUE							
TOTAL Gauche	30	6	24	69	37	32	1
.. Dont La France insoumise	24	8	16	75	36	39	1
.. Dont Parti socialiste	22	2	20	78	41	37	-
.. Dont Europe Écologie Les Verts	46	6	40	54	37	17	-
TOTAL Majorité présidentielle ..	77	18	59	23	21	2	-
.. Dont La République en marche	76	18	58	24	22	2	-
TOTAL Droite	43	3	40	57	35	22	-
.. Dont Les Républicains	40	3	37	60	39	21	-
Rassemblement National	13	2	11	87	34	53	-
Sans sympathie partisane	28	7	21	71	40	31	1
VOTE A LA PRÉSIDENTIELLE 2017 (1er tour)							
Jean-Luc Mélenchon	21	4	17	78	36	42	1
Benoît Hamon	23	1	22	77	52	25	-
Emmanuel Macron	62	12	50	38	27	11	-
François Fillon	43	7	36	56	38	18	1
Marine Le Pen	13	1	12	87	42	45	-

Les traits d'image associés au Premier ministre - Qui vous inspire confiance

	TOTAL Correspond Bien	Correspond très bien	Correspond assez bien	TOTAL Correspond Mal	Correspond assez mal	Correspond très mal	Ne se prononcent pas
ENSEMBLE	32	8	24	68	37	31	-
SEXE DE L'INTERVIEWÉ(E)							
Homme	31	7	24	69	33	36	-
Femme	32	8	24	67	40	27	1
ÂGE DE L'INTERVIEWÉ(E)							
TOTAL Moins de 35 ans	31	9	22	68	37	31	1
.. 18-24 ans.....	37	14	23	62	35	27	1
.. 25-34 ans.....	28	6	22	71	38	33	1
TOTAL 35 ans et plus	32	7	25	68	37	31	-
.. 35-49 ans.....	25	5	20	75	42	33	-
.. 50-64 ans.....	33	6	27	67	30	37	-
.. 65 ans et plus	39	11	28	61	37	24	-
PROFESSION DE L'INTERVIEWÉ(E)							
Artisan ou commerçant.....	43	10	33	57	22	35	-
Cadre et prof. int. sup.	33	4	29	67	46	21	-
Employé	28	6	22	72	44	28	-
Ouvrier	27	5	22	72	32	40	1
Retraité	38	11	27	62	36	26	-
Autre inactif	33	11	22	66	28	38	1
NIVEAU D'ÉDUCATION							
Diplôme supérieur	39	6	33	61	40	21	-
1er cycle (DEUG, licence LMD)...	30	8	22	70	38	32	-
Baccalauréat.....	31	7	24	68	37	31	1
CAP / BEP	26	7	19	73	33	40	1
Pas de diplôme / CEP / BEPC.....	35	10	25	65	37	28	-
CATEGORIE D'AGGLOMERATION							
Agglomération parisienne	37	5	32	63	31	32	-
Com. urbaines de province	30	9	21	69	39	30	1
Communes rurales	33	7	26	67	33	34	-
PROXIMITÉ POLITIQUE							
TOTAL Gauche	24	8	16	75	42	33	1
.. Dont La France insoumise	16	8	8	84	44	40	-
.. Dont Parti socialiste	17	5	12	83	48	35	-
.. Dont Europe Écologie Les Verts	42	10	32	57	37	20	1
TOTAL Majorité présidentielle ..	65	19	46	35	31	4	-
.. Dont La République en marche	63	19	44	37	33	4	-
TOTAL Droite	39	7	32	61	36	25	-
.. Dont Les Républicains	43	7	36	57	32	25	-
Rassemblement National	13	1	12	87	28	59	-
Sans sympathie partisane	31	7	24	68	38	30	1
VOTE A LA PRÉSIDENTIELLE 2017 (1er tour)							
Jean-Luc Mélenchon	18	7	11	82	41	41	-
Benoît Hamon	13	4	9	87	60	27	-
Emmanuel Macron.....	47	13	34	53	38	15	-
François Fillon	51	10	41	48	27	21	1
Marine Le Pen	18	1	17	82	31	51	-

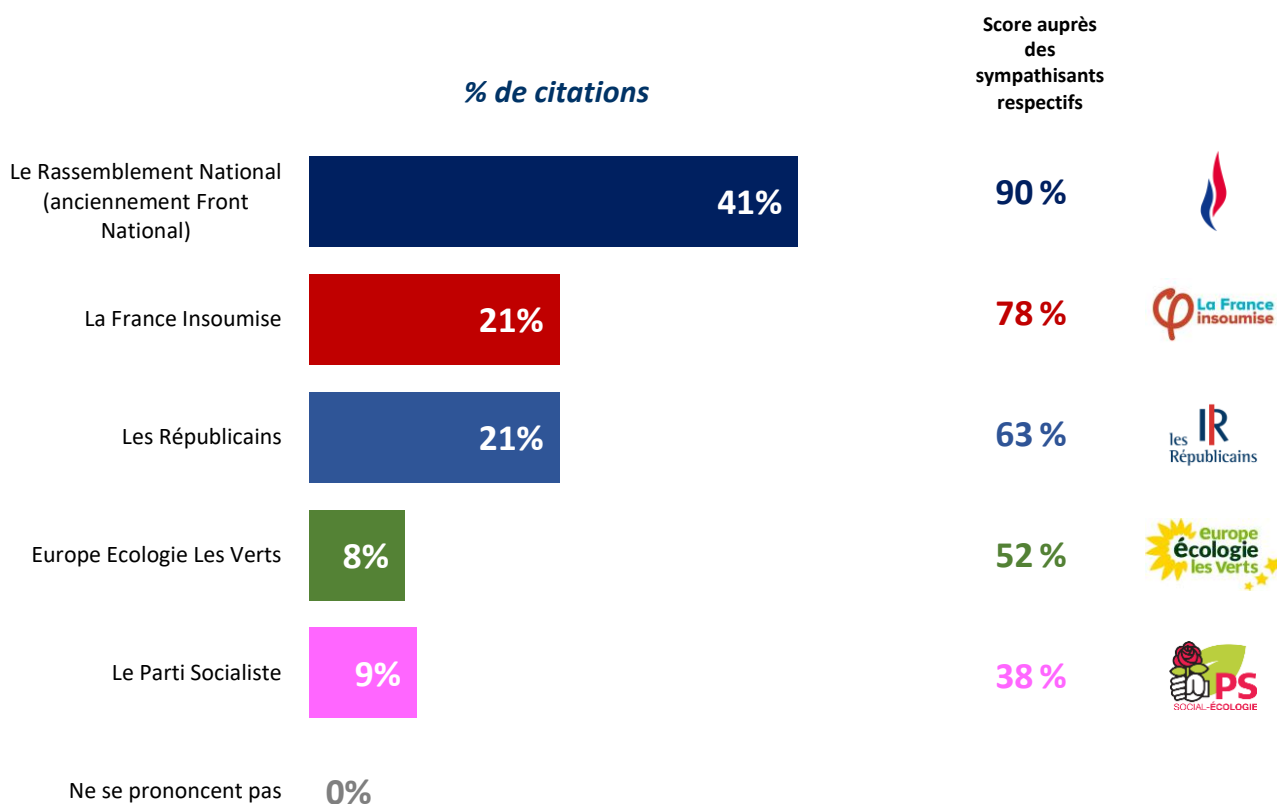
Les traits d'image associés au Premier ministre - Est capable de réformer le pays

	TOTAL Correspond Bien	Correspond très bien	Correspond assez bien	TOTAL Correspond Mal	Correspond assez mal	Correspond très mal	Ne se prononcent pas
ENSEMBLE	27	5	22	73	40	33	-
SEXE DE L'INTERVIEWÉ(E)							
Homme	26	5	21	74	36	38	-
Femme	29	6	23	71	43	28	-
ÂGE DE L'INTERVIEWÉ(E)							
TOTAL Moins de 35 ans	33	9	24	66	36	30	1
. 18-24 ans.....	37	12	25	62	37	25	1
. 25-34 ans.....	30	7	23	69	36	33	1
TOTAL 35 ans et plus	25	4	21	75	41	34	-
. 35-49 ans.....	20	3	17	80	45	35	-
. 50-64 ans.....	26	4	22	73	35	38	1
. 65 ans et plus	29	5	24	71	43	28	-
PROFESSION DE L'INTERVIEWÉ(E)							
Artisan ou commerçant.....	30	10	20	70	32	38	-
Cadre et prof. int. sup.	21	2	19	79	52	27	-
Employé	28	8	20	72	43	29	-
Ouvrier	26	4	22	72	28	44	2
Retraité	28	4	24	72	42	30	-
Autre inactif	35	10	25	64	33	31	1
NIVEAU D'ÉDUCATION							
Diplôme supérieur	24	2	22	76	49	27	-
1er cycle (DEUG, licence LMD)...	26	4	22	74	42	32	-
Baccalauréat.....	26	5	21	73	41	32	1
CAP / BEP	24	5	19	75	33	42	1
Pas de diplôme / CEP / BEPC.....	33	8	25	67	38	29	-
CATEGORIE D'AGGLOMERATION							
Agglomération parisienne	26	4	22	74	40	34	-
Com. urbaines de province	27	6	21	72	40	32	1
Communes rurales	29	4	25	71	37	34	-
PROXIMITÉ POLITIQUE							
TOTAL Gauche	22	5	17	77	43	34	1
. Dont La France insoumise	23	5	18	77	34	43	-
. Dont Parti socialiste	17	2	15	83	48	35	-
. Dont Europe Écologie Les Verts ..	29	7	22	71	50	21	-
TOTAL Majorité présidentielle ..	54	11	43	46	41	5	-
. Dont La République en marche ..	54	12	42	46	41	5	-
TOTAL Droite.....	30	2	28	70	38	32	-
. Dont Les Républicains	33	2	31	67	36	31	-
Rassemblement National	8	1	7	92	36	56	-
Sans sympathie partisane	27	7	20	72	39	33	1
VOTE A LA PRÉSIDENTIELLE 2017 (1er tour)							
Jean-Luc Mélenchon	14	7	7	86	43	43	-
Benoît Hamon	17	2	15	83	62	21	-
Emmanuel Macron.....	42	8	34	58	43	15	-
François Fillon	37	3	34	62	36	26	1
Marine Le Pen	10	1	9	90	37	53	-

2.1.3 - *L'opposition*

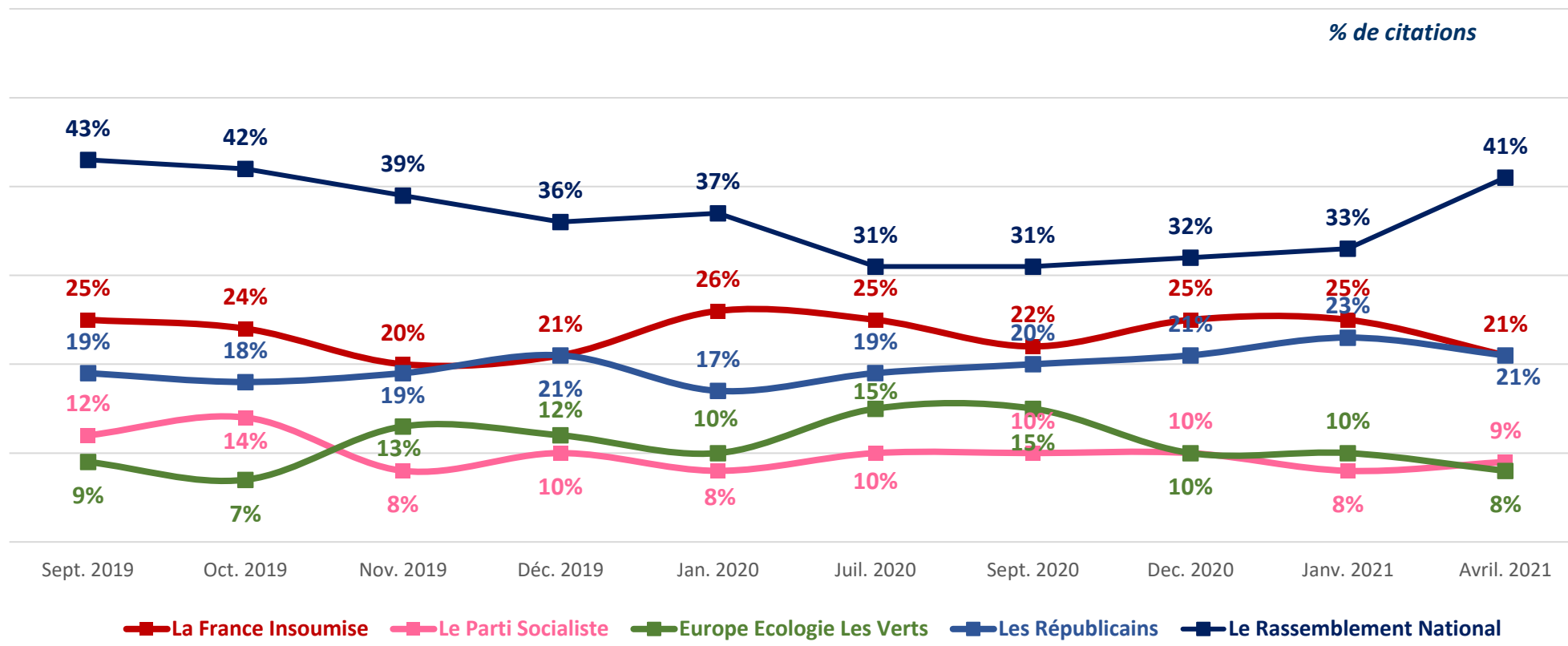
La formation politique incarnant le mieux l'opposition à Emmanuel Macron

Question : Selon vous, quelle formation politique incarne le mieux l'opposition au président de la République, Emmanuel Macron ?



L'évolution depuis septembre 2019

Question : Selon vous, quelle formation politique incarne le mieux l'opposition au président de la République, Emmanuel Macron ?



L'incarnation de l'opposition à Emmanuel Macron

	La France Insoumise	Le Parti Socialiste	Europe Ecologie Les Verts	Les Républicains	Le Rassemblement National (anciennement Front National)
ENSEMBLE	21	9	8	21	41
SEXE DE L'INTERVIEWÉ(E)					
Homme	20	8	9	20	43
Femme	22	10	8	22	38
ÂGE DE L'INTERVIEWÉ(E)					
TOTAL Moins de 35 ans	23	12	10	16	39
.. 18-24 ans	29	10	10	16	35
.. 25-34 ans	20	13	10	16	41
TOTAL 35 ans et plus	20	8	8	23	41
.. 35-49 ans	16	10	10	22	42
.. 50-64 ans	23	6	7	17	47
.. 65 ans et plus	21	7	6	30	36
PROFESSION DE L'INTERVIEWÉ(E)					
Artisan ou commerçant	27	2	4	27	40
Cadre et prof. int. sup.	20	11	18	20	31
Employé	22	7	7	19	45
Ouvrier	18	7	5	15	55
Retraité	21	8	7	28	36
Autre inactif	24	10	11	13	42
NIVEAU D'ÉDUCATION					
Diplôme supérieur	21	12	15	27	25
1er cycle (DEUG, licence LMD)	21	11	9	19	40
Baccalauréat	24	8	7	23	38
CAP / BEP	17	7	6	21	49
Pas de diplôme / CEP / BEPC	22	8	8	17	45
CATEGORIE D'AGGLOMERATION					
Agglomération parisienne	30	8	5	24	33
Com. urbaines de province	18	9	11	19	43
Communes rurales	21	9	6	24	40
PROXIMITÉ POLITIQUE					
TOTAL Gauche	39	16	19	7	19
.. Dont La France insoumise	78	7	2	1	12
.. Dont Parti socialiste	20	38	6	13	23
.. Dont Europe Écologie Les Verts	18	3	52	5	22
TOTAL Majorité présidentielle	14	4	4	38	40
.. Dont La République en marche	15	3	4	36	42
TOTAL Droite	12	6	-	55	27
.. Dont Les Républicains	13	2	-	63	22
Rassemblement National	7	1	-	2	90
Sans sympathie partisane	18	10	9	20	43
VOTE A LA PRÉSIDENTIELLE 2017 (1er tour)					
Jean-Luc Mélenchon	53	10	12	7	18
Benôit Hamon	20	25	16	21	18
Emmanuel Macron	15	12	11	28	34
François Fillon	12	2	2	49	35
Marine Le Pen	9	1	1	5	84

- 2.2 -

Le match des Français

Les conversations des Français

Question : Pour chacun des sujets suivants, a-t-il animé cette semaine vos conversations avec vos proches, chez vous ou au travail ?



Les conversations des Français

	La propagation de l'épidémie de Covid-19 en France	La suspension puis la remise sur le marché du vaccin AstraZeneca	La campagne de vaccination contre le Covid-19 en France	Les reconfinements locaux annoncés par le Premier ministre	La diffusion de nouveaux variants du Covid-19	La prise de rendez-vous et l'accès au vaccin contre le Covid-19	Le maintien de l'ouverture des écoles et des collèges	L'hospitalisation des ministres Elisabeth Borne et Roselyne Bachelot	La victoire de l'équipe de France de Rugby contre le Pays de Galles dans le Tournoi des Six Nations
ENSEMBLE	77	75	74	70	56	53	52	38	30
SEXE DE L'INTERVIEWÉ(E)									
Homme	77	73	72	63	49	50	50	36	39
Femme	77	76	76	76	62	56	54	40	21
ÂGE DE L'INTERVIEWÉ(E)									
TOTAL Moins de 35 ans	69	62	65	62	49	43	51	29	28
. 18-24 ans.....	62	47	54	53	42	39	45	23	32
. 25-34 ans.....	74	72	72	68	54	46	55	32	25
TOTAL 35 ans et plus.....	80	79	77	73	58	57	53	41	30
. 35-49 ans.....	75	78	73	70	51	48	57	36	24
. 50-64 ans.....	80	77	76	73	61	52	52	41	31
. 65 ans et plus	84	83	81	76	63	71	49	45	35
PROFESSION DE L'INTERVIEWÉ(E)									
Artisan ou commerçant.....	63	78	59	68	54	56	45	31	37
Cadre et prof. int. sup.....	83	74	84	73	62	48	53	40	36
Employé	80	74	80	78	63	54	61	38	19
Ouvrier	71	73	66	66	45	37	43	40	23
Retraité	82	82	79	75	61	69	50	44	35
Autre inactif	64	55	57	54	41	42	51	24	30
NIVEAU D'ÉDUCATION									
Diplôme supérieur.....	82	74	77	75	63	56	55	45	34
1er cycle (DEUG, licence LMD)	82	79	79	71	60	58	56	39	31
Baccalauréat.....	74	67	68	68	57	51	53	40	32
CAP / BEP	76	73	72	68	56	51	51	33	25
Pas de diplôme / CEP / BEPC ...	74	79	74	71	49	53	49	36	28
CATEGORIE D'AGGLOMERATION									
Agglomération parisienne	83	73	72	69	66	57	57	40	28
Com. urbaines de province.....	76	75	75	72	55	54	51	38	28
Communes rurales	76	75	70	65	52	49	52	36	36
PROXIMITÉ POLITIQUE									
TOTAL Gauche	82	77	79	72	55	54	57	37	35
. Dont La France insoumise.....	74	77	76	75	51	46	55	29	30
. Dont Parti socialiste.....	91	81	80	67	64	66	59	45	43
. Dont Europe Écologie Les Verts.....	83	76	83	78	57	51	58	37	34
TOTAL Majorité présidentielle	92	83	86	82	69	70	60	52	36
. Dont La République en marche.....	92	82	87	86	68	70	62	52	38
TOTAL Droite	78	81	87	81	62	60	49	49	39
. Dont Les Républicains.....	84	86	85	86	68	66	53	52	38
Rassemblement National	70	75	67	66	52	48	45	24	17
Sans sympathie partisane.....	69	66	60	60	49	45	49	33	24
VOTE A LA PRÉSIDENTIELLE 2017 (1er tour)									
Jean-Luc Mélenchon.....	77	76	77	68	56	53	56	37	39
Benoît Hamon	85	82	81	74	63	66	56	42	42
Emmanuel Macron.....	89	82	87	82	62	62	66	47	32
François Fillon	84	82	86	80	64	63	48	50	37
Marine Le Pen	75	74	70	71	55	53	51	30	16

Les conversations des Français

	Le fait que Jean Castex ait été vacciné contre le Covid-19	L'occupation de plusieurs théâtres en France et les revendications du secteur culturel contre les mesures restrictives	Les excuses d'Angela Merkel suite aux annonces de renforcement des restrictions sanitaires à Pâques en Allemagne	La 46e cérémonie des César	La diffusion sur Canal+ d'un documentaire sur le machisme et le sexisme dans le milieu du journalisme sportif et la polémique autour de Pierre Ménès	La déclaration de la candidature de Xavier Bertrand à l'élection présidentielle de 2022	La polémique autour des réunions non mixtes organisées par le syndicat étudiant l'Unef	Les tensions entre les Etats-Unis et la Russie	Les élections régionales de 2021
ENSEMBLE	26	24	21	21	20	18	17	17	14
SEXE DE L'INTERVIEWÉ(E)									
Homme	24	23	20	17	22	18	19	18	16
Femme	27	26	22	23	18	17	16	16	13
ÂGE DE L'INTERVIEWÉ(E)									
TOTAL Moins de 35 ans	28	19	15	18	23	13	12	16	12
. 18-24 ans.....	29	20	12	23	26	16	15	18	12
. 25-34 ans.....	27	18	18	14	21	11	10	14	11
TOTAL 35 ans et plus.....	25	26	22	22	19	19	19	18	15
. 35-49 ans.....	22	20	16	17	22	13	19	17	14
. 50-64 ans.....	23	24	23	25	20	21	18	15	14
. 65 ans et plus.....	30	35	28	23	14	25	21	20	17
PROFESSION DE L'INTERVIEWÉ(E)									
Artisan ou commerçant.....	30	24	32	37	19	33	29	21	32
Cadre et prof. int. sup.....	22	31	16	22	26	21	17	29	13
Employé.....	29	21	19	22	22	13	18	13	13
Ouvrier.....	26	16	22	11	18	16	15	13	9
Retraité.....	28	36	28	23	14	23	20	21	16
Autre inactif.....	26	20	13	16	27	11	14	18	13
NIVEAU D'ÉDUCATION									
Diplôme supérieur.....	22	29	22	30	24	28	22	24	15
1er cycle (DEUG, licence LMD)	20	19	16	22	19	16	19	12	14
Baccalauréat.....	25	23	21	26	22	19	16	16	14
CAP / BEP.....	27	19	17	12	14	16	16	13	16
Pas de diplôme / CEP / BEPC ...	31	31	25	18	22	13	15	21	12
CATEGORIE D'AGGLOMERATION									
Agglomération parisienne.....	30	22	26	21	23	21	23	17	17
Com. urbaines de province.....	25	27	19	21	20	17	17	17	14
Communes rurales.....	24	20	22	19	18	18	15	18	12
PROXIMITÉ POLITIQUE									
TOTAL Gauche	26	39	24	24	24	14	14	21	13
. Dont La France insoumise.....	21	36	20	25	26	14	12	22	10
. Dont Parti socialiste.....	24	42	33	24	19	13	14	22	12
. Dont Europe Écologie Les Verts.....	28	39	22	23	25	12	15	20	12
TOTAL Majorité présidentielle	30	24	28	25	29	25	30	23	12
. Dont La République en marche.....	31	24	27	23	28	25	29	20	13
TOTAL Droite	28	26	22	23	19	36	20	23	24
. Dont Les Républicains.....	29	24	23	23	18	36	17	20	26
Rassemblement National	19	15	13	13	6	10	15	8	12
Sans sympathie partisane.....	26	14	17	18	20	13	15	12	12
VOTE A LA PRÉSIDENTIELLE 2017 (1er tour)									
Jean-Luc Mélenchon.....	27	44	24	24	27	14	15	14	16
Benoît Hamon.....	15	30	29	21	24	15	19	25	13
Emmanuel Macron.....	32	31	25	25	25	20	20	24	16
François Fillon.....	28	23	24	21	15	36	25	21	21
Marine Le Pen.....	21	10	18	12	8	8	15	6	12