



Vaccination Covid-19 : les Français sont de plus en plus enclins à la vaccination, les professionnels hospitaliers le sont aussi

Mars 2021



Protéger les professionnels
de santé, tout simplement



La méthodologie

Etude réalisée par l'Ifop pour la MNH

Echantillons

Grand Public : échantillon de **1035** personnes, représentatif de la population française âgée de 18 ans et plus. La représentativité de l'échantillon a été assurée par la méthode des quotas (sexe, âge, profession de la personne interrogée) après stratification par région et catégorie d'agglomération.

Professionnels de santé : échantillon de **67 929** professionnels hospitaliers. Parmi eux, **5 250** l'ont complété soit un taux de participation de 7,7%.

- **161 étudiants hospitaliers** dont 126 étudiants en soins infirmiers
- **1 823 actifs hospitaliers** dont 535 infirmier(e)s, 399 aides-soignant(e)s, 178 agents des services hospitaliers et 188 agents administratifs
- **3 104 retraités hospitaliers** dont 941 infirmier(e)s, 601 aides-soignant(e)s, 221 agents des services hospitaliers et 267 agents administratifs
- **162 décideurs hospitaliers**


Méthodologies

Grand Public : les interviews ont été réalisées par questionnaire auto-administré en ligne du 16 au 18 mars 2021.

Professionnels de santé : les interviews ont été réalisées par questionnaire auto-administré en ligne du 8 au 17 mars 2021.



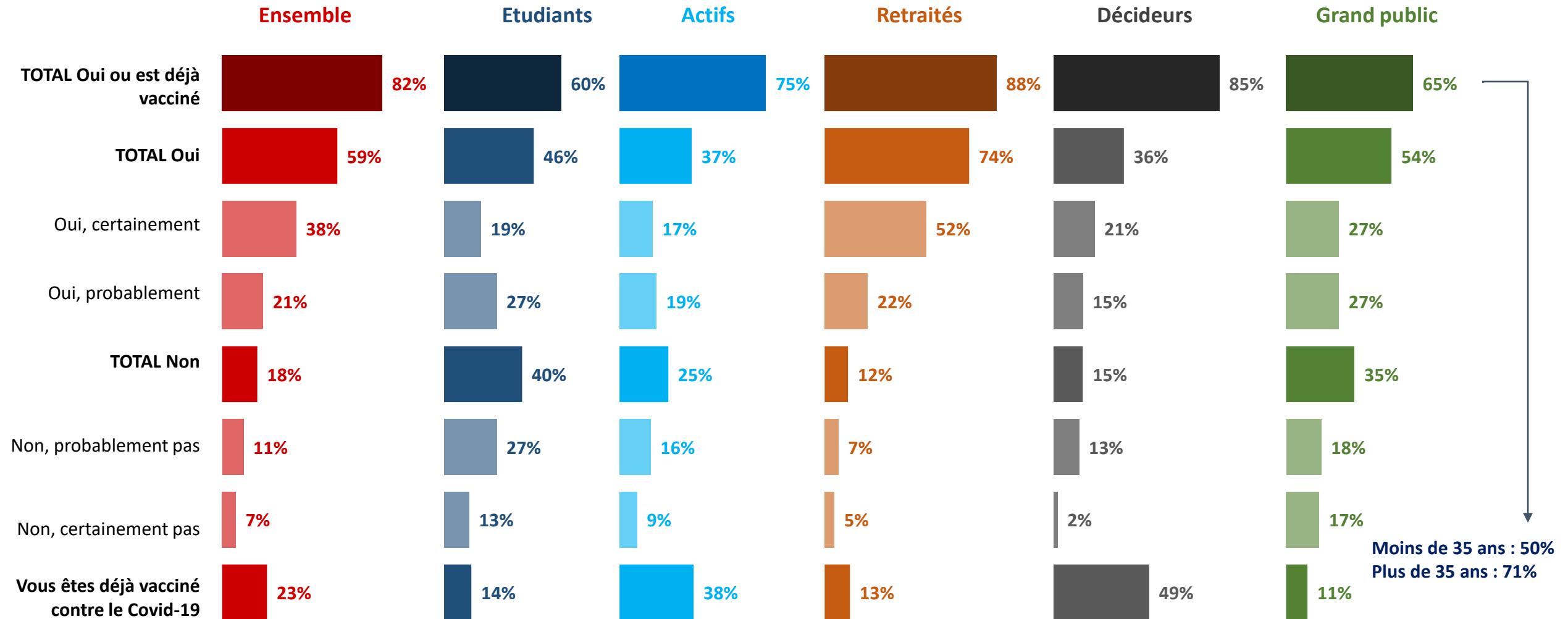
Protéger les professionnels
de santé, tout simplement

A close-up photograph of a doctor in a white lab coat holding the hand of a patient lying in a hospital bed. The doctor is wearing a watch and has a stethoscope around his neck. The patient is wearing a striped hospital gown. The scene is set in a clinical environment with a white hospital bed frame visible on the left.

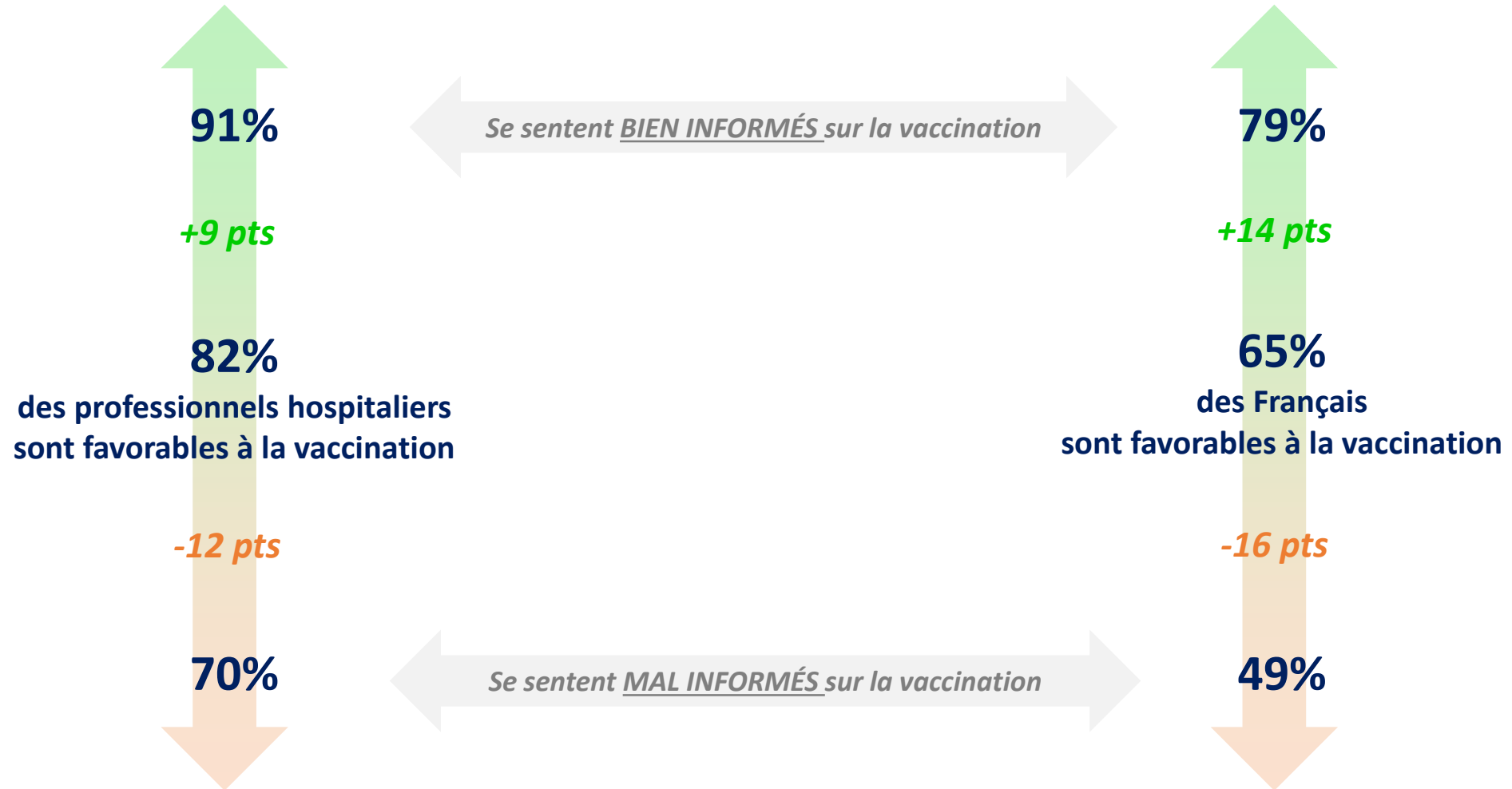
Les résultats de l'enquête

Les professionnels hospitaliers sont très majoritairement favorables à la vaccination contre le covid-19, de manière plus marquée que l'ensemble des Français

Question : Vous personnellement, avez-vous l'intention de vous faire vacciner contre le Covid-19 lorsque cela deviendra possible pour vous ?

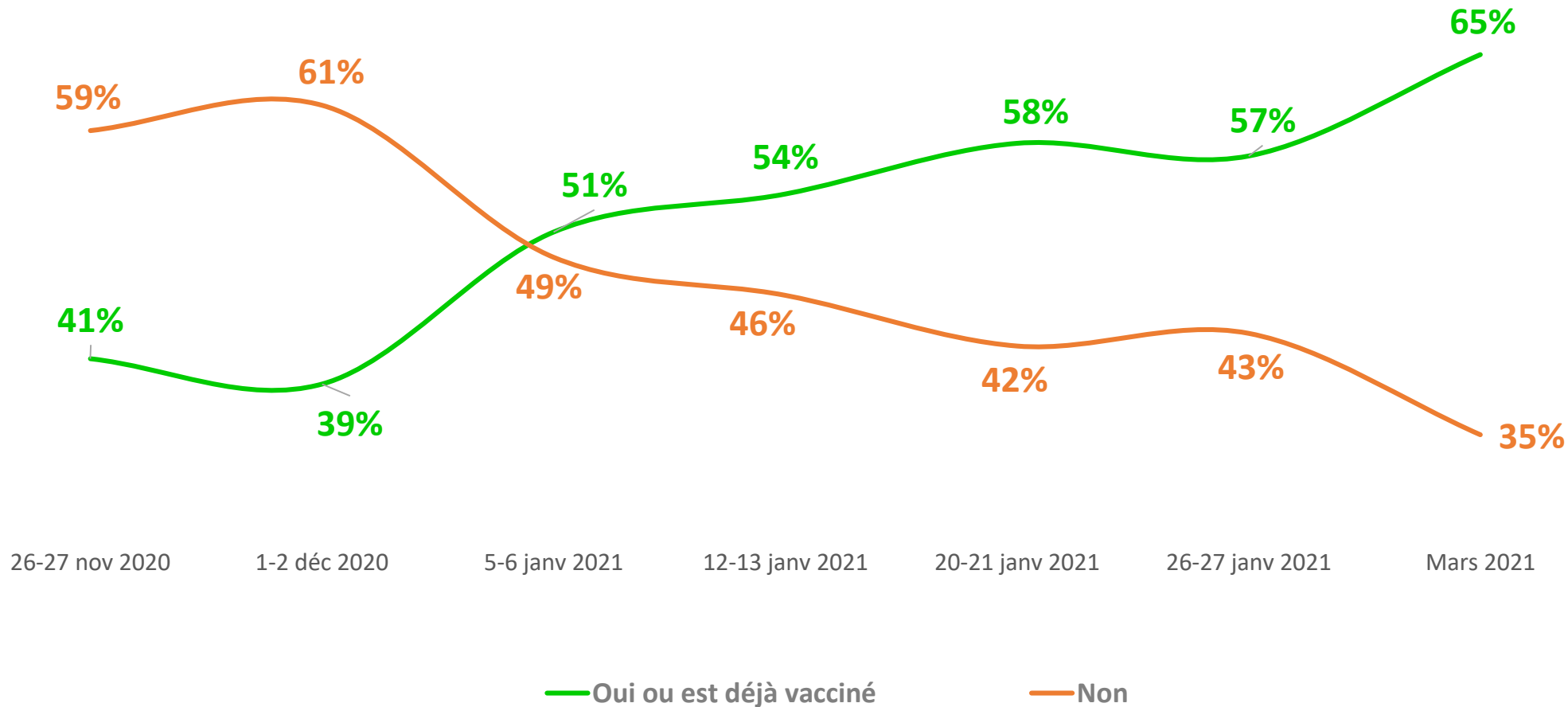


Le niveau d'information est un levier fort dans l'intention de se faire vacciner



Les Français sont de plus en plus favorable à la vaccination contre le covid-19

Question : Vous personnellement, avez-vous l'intention de vous faire vacciner contre le Covid-19 lorsque cela deviendra possible pour vous ?

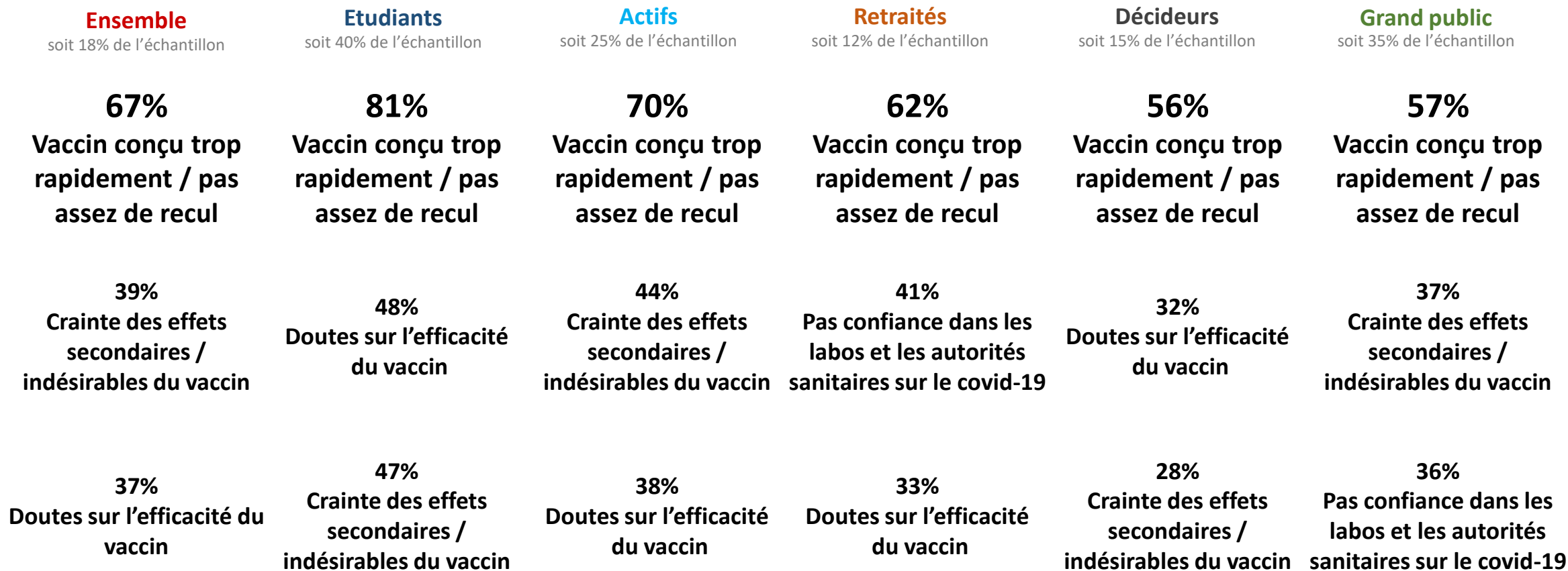


Les professionnels hospitaliers réfractaires au vaccin invoquent les mêmes craintes que l'ensemble des Français, au premier rang desquelles un manque de recul sur un vaccin conçu très rapidement

Question : Pour quelles raisons ne souhaitez-vous pas vous faire vacciner contre le Covid-19 ? En premier ? Et ensuite ?

Base : à ceux qui n'ont pas l'intention de se faire vacciner

Top 3 des raisons de non-intention de vaccination

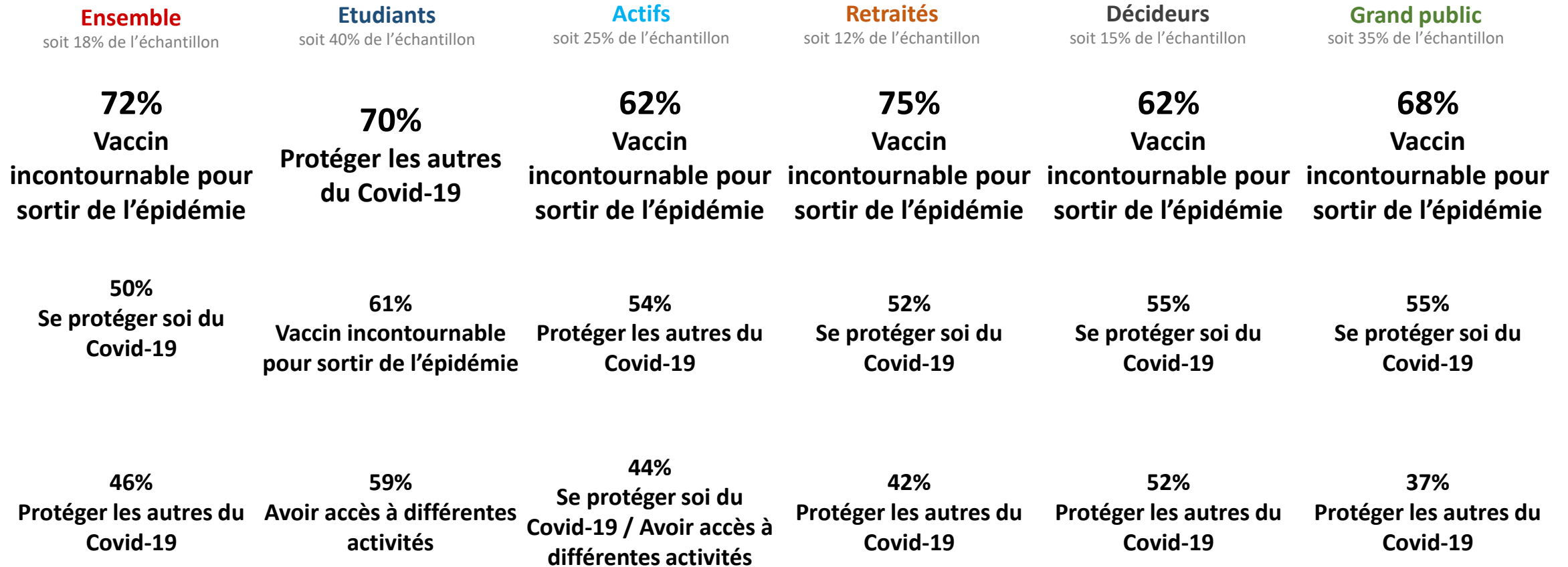


Les professionnels hospitaliers souhaitant se faire vacciner invoquent les mêmes raisons que l'ensemble des Français : en premier lieu le fait que le vaccin soit incontournable pour sortir de l'épidémie ; Les étudiants souhaitent avant tout protéger les autres en se vaccinant

Question : Pour quelles raisons souhaitez-vous vous faire vacciner contre le Covid-19 ? En premier ? Et ensuite ?

Base : à ceux qui ont l'intention de se faire vacciner

Top 3 des motifs d'intention de vaccination





Protéger les professionnels
de santé, tout simplement



Annexes

Profils des répondants

		Ensemble	Etudiants	Actifs	Retraités	Décideurs	Grand Public
Sexe	Homme	22%	11%	18%	25%	29%	48%
	Femme	78%	89%	82%	75%	71%	52%
Age	Moins de 35 ans	8%	84%	16%	0%	2%	26%
	Plus de 35 ans	92%	16%	84%	100%	98%	74%
Région	Région parisienne	12%	10%	15%	11%	14%	18%
	Nord-Ouest	23%	35%	19%	25%	19%	23%
	Nord-Est	22%	20%	23%	21%	24%	22%
	Sud-Ouest	16%	12%	14%	18%	14%	10%
	Sud-Est	23%	21%	25%	22%	28%	26%
	Outre-Mer	3%	1%	4%	3%	1%	-