Etude auprès des collectionneurs

Pratiques, freins et motivations au collectionnisme

Enquête réalisée pour eBay

22 mars 2021

Contacts Ifop :

Pôle « Actualités »

François KRAUS / Jean-Philippe DUBRULLE

TEL : 01 72 34 94 64 / 06 61 00 37 76

francois.kraus@ifop.com / Paul.cebille@ifop.com

Etude réalisée par l'Ifop pour ebay

Echantillon

L'enquête a été menée auprès d'un échantillon de **3 001** personnes, représentatif de la population française âgée de 18 ans et plus. Au sein de cet échantillon ont été interrogés **1 157** collectionneurs actuels.

Méthodologie

La représentativité de l'échantillon a été assurée par la méthode des quotas au regard :

- De **critères sociodémographiques** : sexe, âge de l'individu ;
- De **critères socioprofessionnels** : profession de l'individu
- De **critères géographiques** : région et taille de l'unité urbaine de la commune résidence

*Ces quotas ont été définis à partir des **données de l'INSEE** pour la population âgée de 18 ans et plus résidant en métropole **(Enquête Emploi 2017)**.*

Mode de recueil

Les interviews ont été réalisées par questionnaire auto-administré en ligne du **5 au 10 mars 2021**.

IMPORTANT : Si vous citez cette étude, merci de vous conformer à la loi du 25 avril 2016 qui impose de citer le nom de l'institut de sondage, le nom et la qualité du commanditaire, le nombre des personnes interrogées ainsi que les dates auxquelles il a été procédé aux interrogations. L'Ifop rappelle que « le fait de publier ou laisser publier, diffuser ou laisser diffuser un sondage en violation de la présente loi et des textes réglementaires applicables » est désormais puni d'une amende de 75 000 €.

POUR CITER CETTE ETUDE , IL FAUT UTILISER A MINIMA LA FORMULATION SUIVANTE :

« Étude Ifop pour Ebay réalisée par questionnaire auto-administré en ligne 5 au 10 mars 2021 auprès d'un échantillon de 1157 collectionneurs actuels, issu d'un échantillon de 3 001 personnes de la population française âgée de 18 ans et plus résidant en France métropolitaine. »

A I Profil des collectionneurs par type d'objet

LES PRINCIPALES COLLECTIONS PRATIQUÉES PAR LES FRANÇAIS

- Expérience de la collection de certains objets au cours de la vie -

Question : Au cours de votre vie, avez-vous déjà fait la collection des objets suivants ?

Base : ensemble des Français

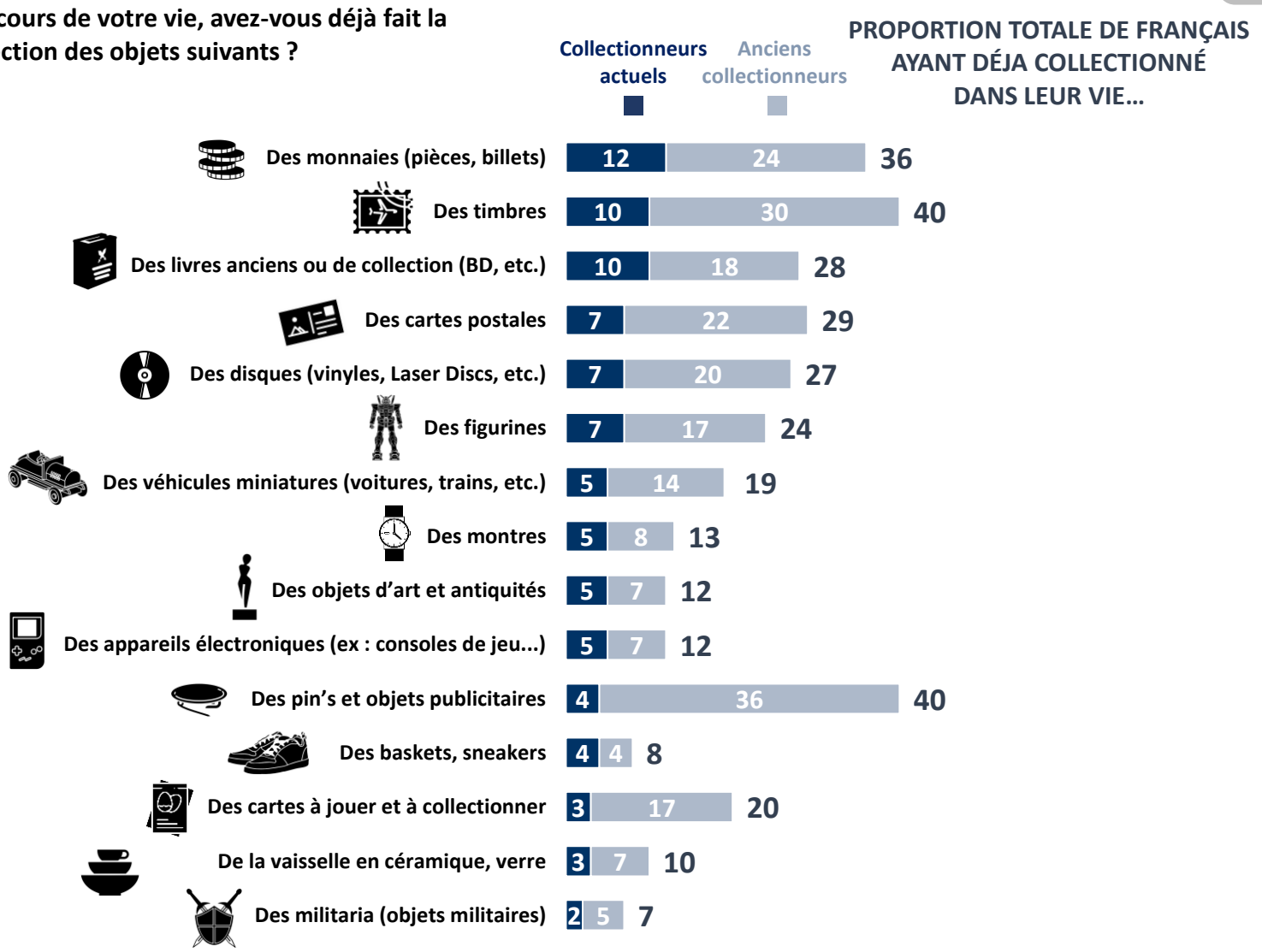

Zoom sur le profil des Français ayant déjà collectionné au cours de leur vie « AU MOINS UN TYPE D'OBJET »

AU COURS DE LA VIE

Note de lecture : 82% des hommes sont dans cette situation

*Pour rappel, la moyenne observée chez l'ensemble des Français se situe à **79%***

Sexe

Homme	82
Femme	75

Age

18-24 ans	79
25-34 ans	78
35-49 ans	76
50-64 ans	76
65 ans et plus	82

Profession de l'interviewé

Cadre et prof. int. sup	78
Profession intermédiaire	79
Employé	74
Ouvrier	78
Retraité	83

Niveau d'études

Supérieur au baccalauréat	80
Baccalauréat	82
Inférieur au baccalauréat	75

Revenu mensuel par individu

Cat. aisée (plus de 2 500 €)	80
Classe moyenne sup. (1 900 à 2 500 €)	83
Classe moyenne inf. (1 300 à 1 900 €)	80
Cat. modeste (900 à 1 300 €)	77
Cat. pauvre (moins de 900 €)	74

Région

Île-de-France	80
Province	78

Situation de couple

En couple	79
Célibataire	76

Catégorie d'agglomération

Agglomération parisienne	79
U.U. de 100 000 à 1 999 999 hab.	78
U.U. de 20 000 à 99 999 hab.	80
U.U. de 2 000 à 19 999 hab.	78
Communes rurales	77

Type de commune urbaine

Ville-centre	80
Banlieue - niveau de vie sup.	81
Banlieue - niveau de vie interm.	77
Banlieue - niveau de vie modeste	76
Ville isolée	78

Religion

TOTAL Catholique	81
Pratiquant régulier	85
Pratiquant occasionnel	87
Non-pratiquant	79
Protestant	97
Autre religion	78
Sans religion	76

Niveau de croyance religieuse

TOTAL Croyant	80
Croyant et religieux	77
Croyant mais non religieux	80
Athée convaincu	77

Proximité politique

La France insoumise	74
Parti socialiste	81
Europe Écologie Les Verts	84
La République en marche	81
Les Républicains	83
Rassemblement National	82

Zoom sur le profil des Français collectionnant actuellement « AU MOINS UN TYPE D'OBJET »

A L'HEURE ACTUELLE

Note de lecture : 49% des jeunes de 18 à 24 ans sont dans cette situation

*Pour rappel, la moyenne observée chez l'ensemble des Français se situe à **39%***

Sexe	
Homme	45
Femme	33
Age	
18-24 ans	49
25-34 ans	42
35-49 ans	35
50-64 ans	37
65 ans et plus	38
Profession de l'interviewé	
Cadre et prof. int. sup	42
Profession intermédiaire	36
Employé	40
Ouvrier	37
Retraité	39
Niveau d'études	
Supérieur au baccalauréat	41
Baccalauréat	41
Inférieur au baccalauréat	36
Revenu mensuel par individu	
Cat. aisée (plus de 2 500 €)	42
Classe moyenne sup. (1 900 à 2 500 €)	42
Classe moyenne inf. (1 300 à 1 900 €)	38
Cat. modeste (900 à 1 300 €)	37
Cat. pauvre (moins de 900 €)	41
Région	
Île-de-France	39
Province	39
Situation de couple	
En couple	40
Célibataire	36

Catégorie d'agglomération	
Agglomération parisienne	39
U.U. de 100 000 à 1 999 999 hab.	37
U.U. de 20 000 à 99 999 hab.	44
U.U. de 2 000 à 19 999 hab.	42
Communes rurales	35
Type de commune urbaine	
Ville-centre	40
Banlieue - niveau de vie sup.	44
Banlieue - niveau de vie interm.	38
Banlieue - niveau de vie modeste	32
Ville isolée	47
Religion	
TOTAL Catholique	39
Pratiquant régulier	49
Pratiquant occasionnel	46
Non-pratiquant	35
Protestant	53
Autre religion	41
Sans religion	39
Niveau de croyance religieuse	
TOTAL Croyant	40
Croyant et religieux	38
Croyant mais non religieux	40
Athée convaincu	37
Proximité politique	
La France insoumise	39
Parti socialiste	41
Europe Écologie Les Verts	44
La République en marche	40
Les Républicains	43
Rassemblement National	46

Zoom sur le profil des Français ayant déjà collectionné au cours de leur vie des objets dont les adeptes sont plutôt des « seniors »

AU COURS DE LA VIE

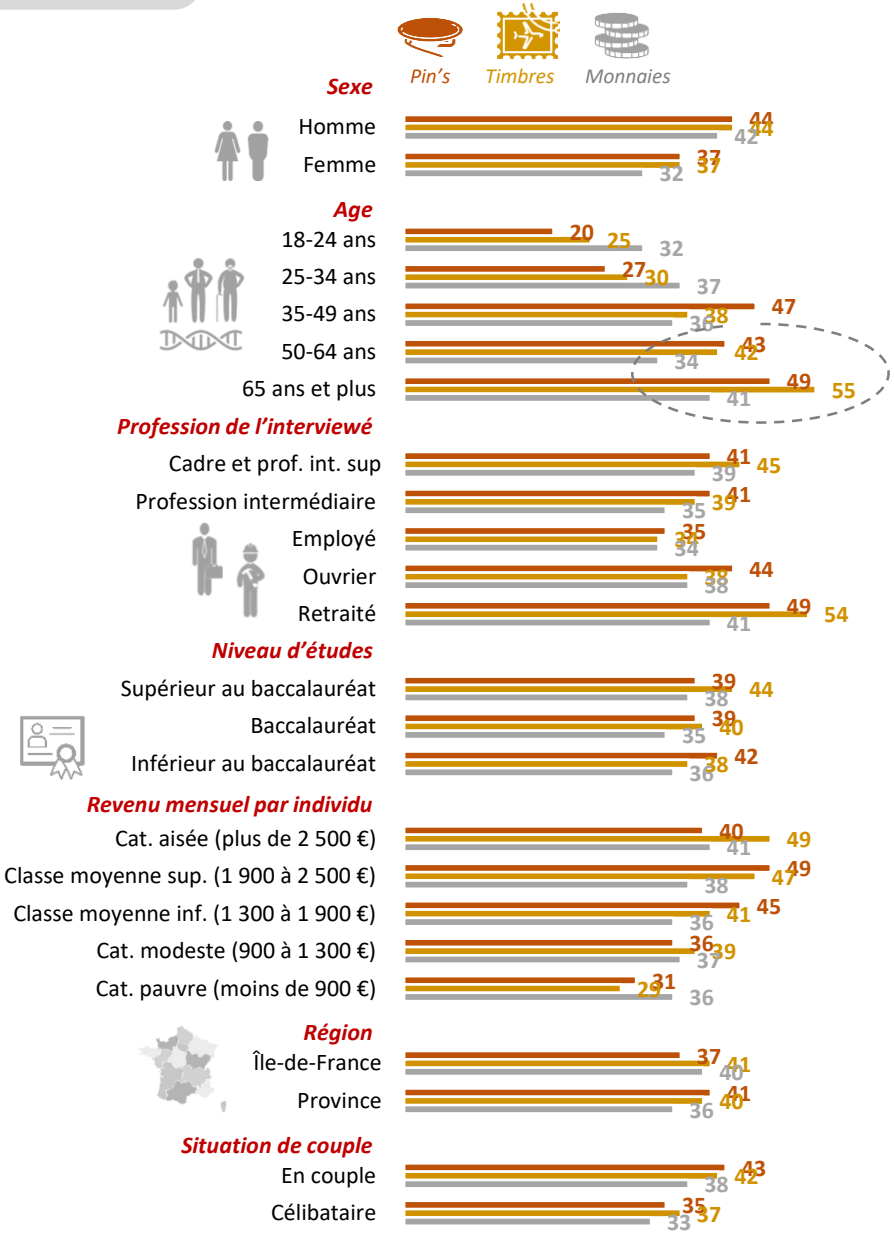

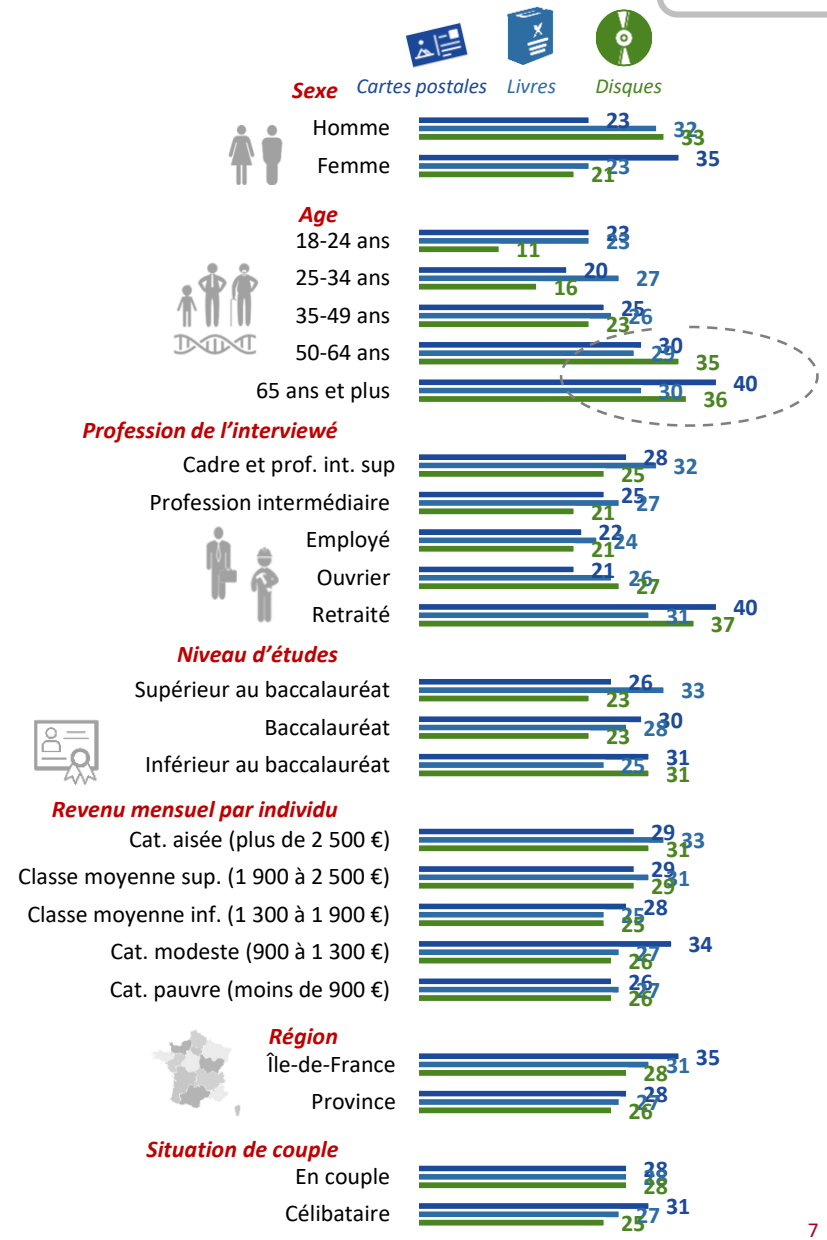

Zoom sur le profil des Français ayant déjà collectionné au cours de leur vie des objets dont les adeptes sont plutôt des « jeunes »

AU COURS DE LA VIE

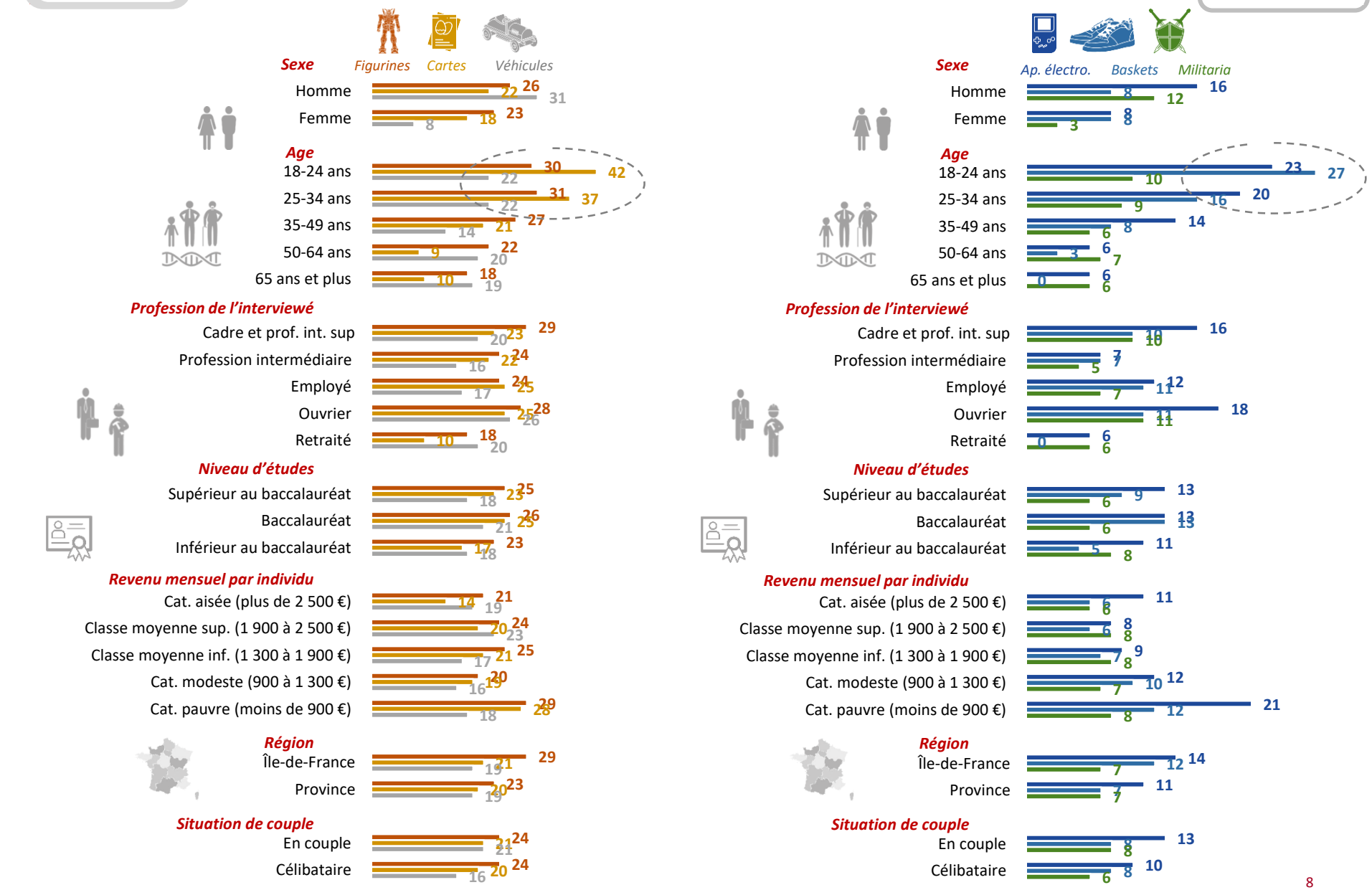

B I Motivations et freins au collectionnisme

LES PRINCIPALES MOTIVATIONS DES COLLECTIONNEURS

Question : De manière générale, chacun des éléments suivants constitue-t-il pour vous une motivation à collectionner ?

Base : collectionneurs actuels d'au moins un objet

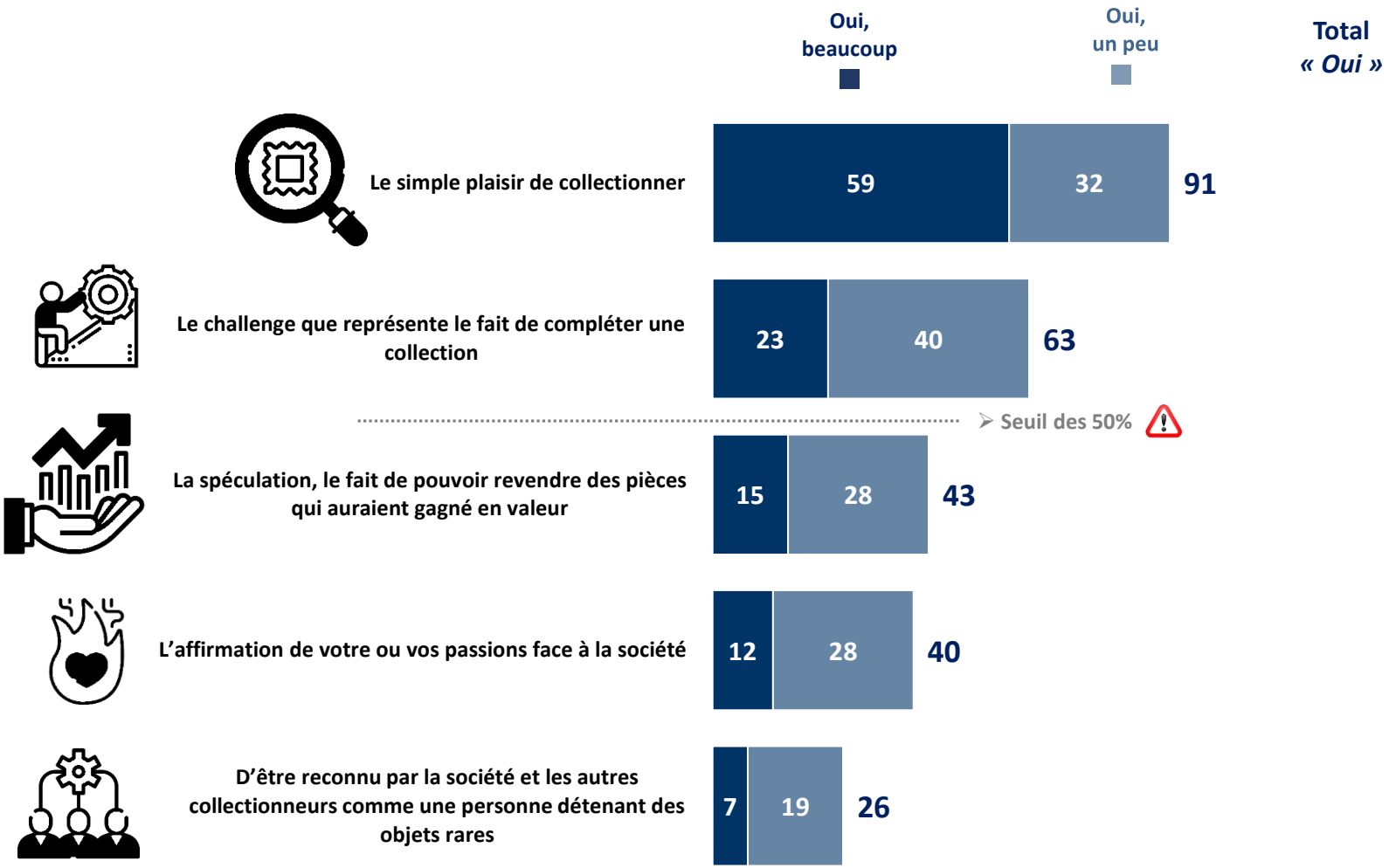

Zoom sur le profil des collectionneurs
« MOTIVÉS PAR LA SPECULATION »

Note de lecture : 53% des ouvriers sont dans cette situation

*Pour rappel, la moyenne observée chez l'ensemble des collectionneurs se situe à **43%***

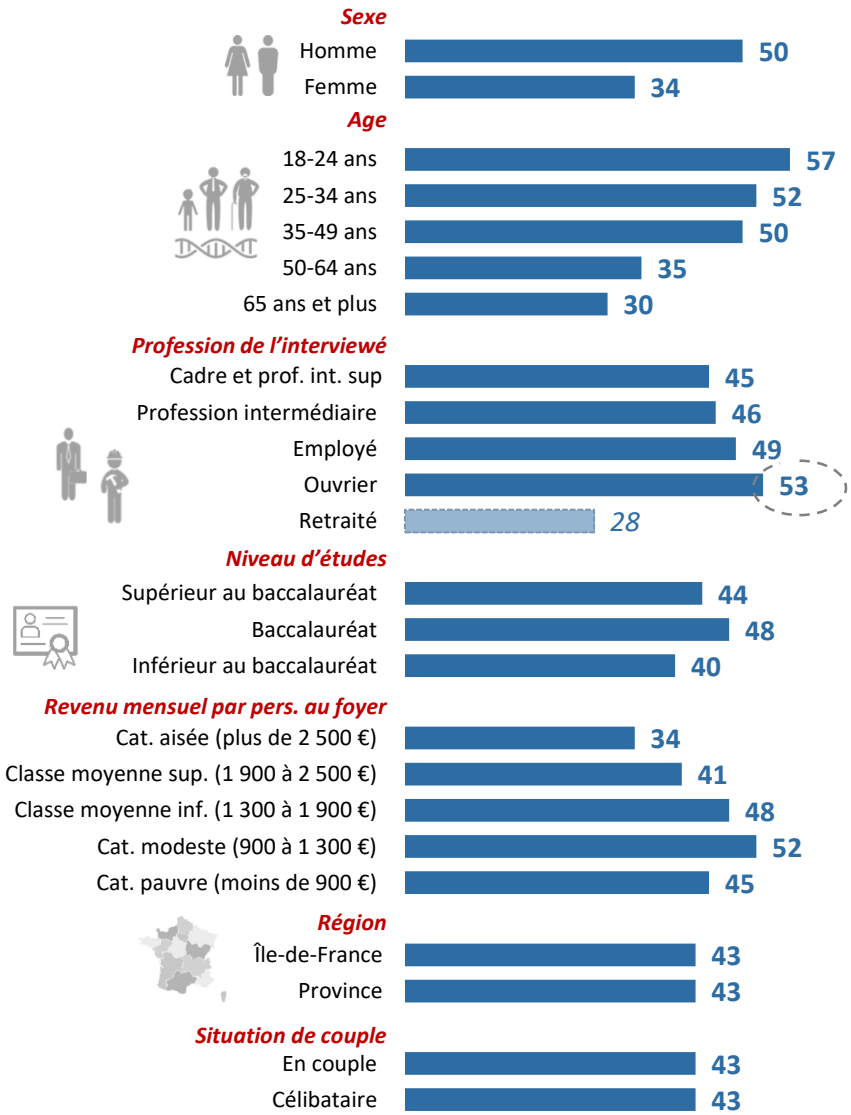

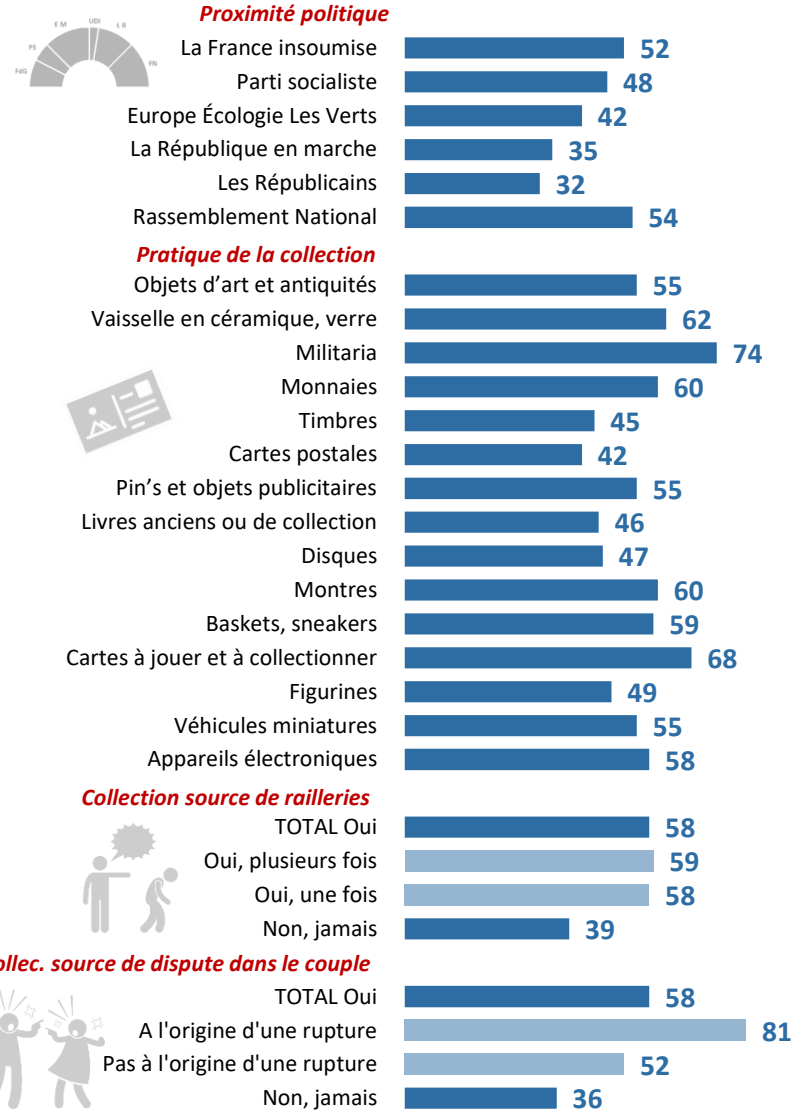

LES RISQUES PERÇUS POUR SA COLLECTION

Question : A propos de votre ou vos collections, craignez-vous… ?

Base : collectionneurs actuels d'au moins un objet

	Oui, tout à fait	Oui, plutôt	*Proportion totale de collectionneurs craignant…*
De vous la faire voler (cambriolage, etc.)	13	24	37
Que votre collection se dévalue, perde de sa valeur marchande	7	19	26
Une dégradation des objets sous l'effet du temps	9	33	42
Une dégradation en raison de mauvaises conditions de stockage	8	24	32
Une dégradation par des invités / inconnus	9	20	29
Une dégradation par un des membres de votre foyer (conjoint, enfant, animal de compagnie, etc.)	8	19	27

55% des collectionneurs ont déjà craint au moins fois une dégradation de leur collection

Zoom sur le profil des collectionneurs
« AYANT DÉJÀ CRAINT AU MOINS FOIS UNE DÉGRADATION DE LEUR COLLECTION»

Note de lecture : 72% des jeunes de moins de 25 ans sont dans cette situation

*Pour rappel, la moyenne observée chez l'ensemble des collectionneurs se situe à **55%***

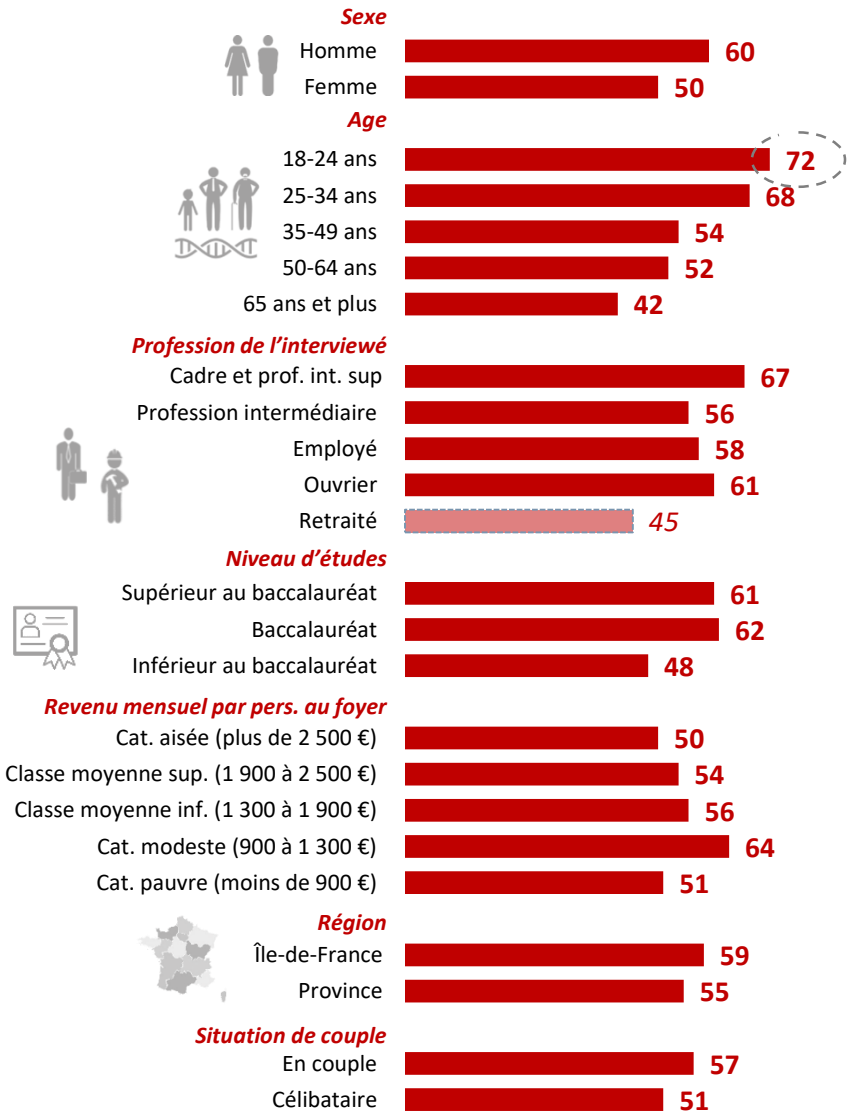

C | La gestion et la place de sa collection dans ses relations sociales



LA COLLECTION, SOURCE DE HONTE OU DE FIERTÉ ?

<u>Question</u> : De manière générale, est-vous que vous assumez votre / vos collection(s) auprès... ?

Base : collectionneurs actuels d'au moins un objet

Proportion totale de collectionneurs assumant « difficilement » leur collection auprès…

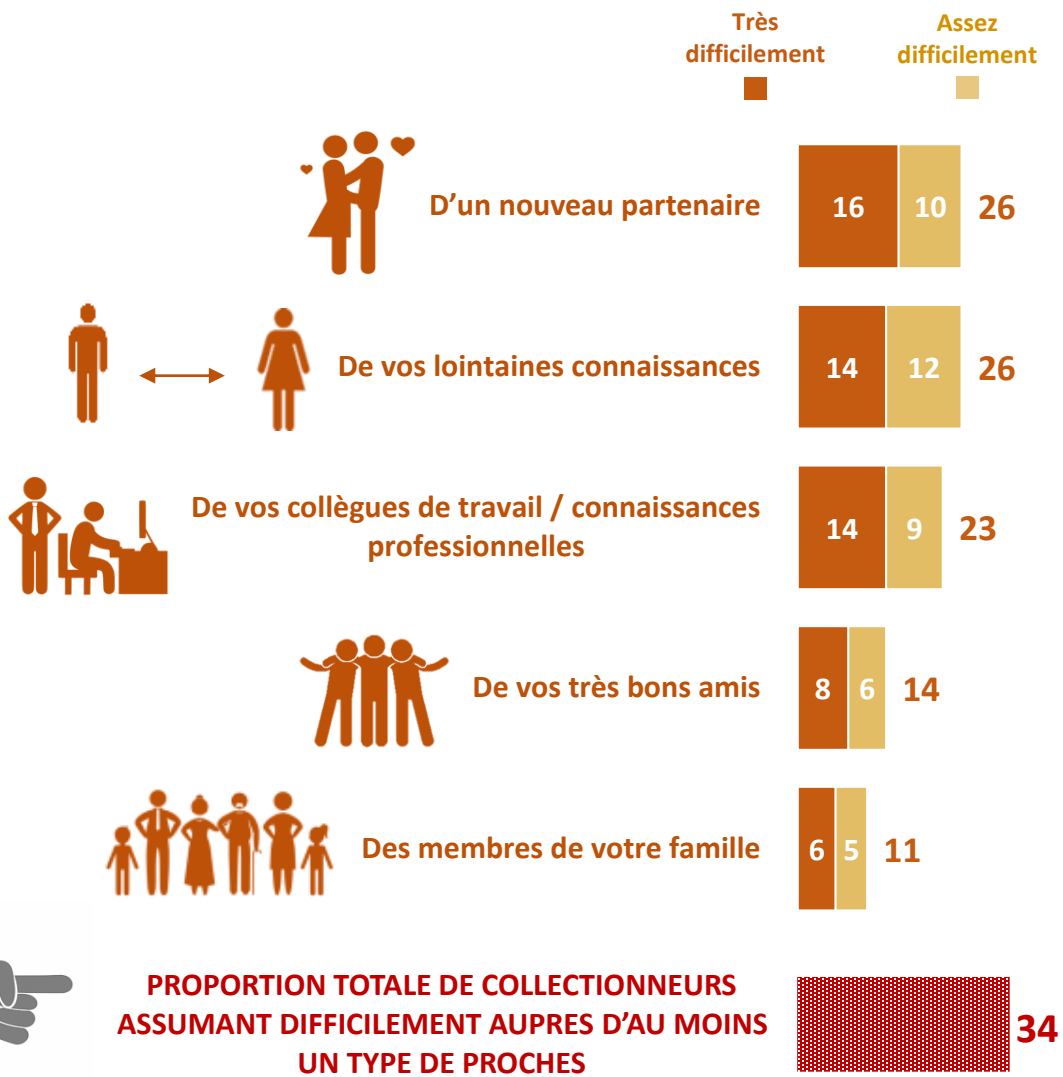

Zoom sur le profil des collectionneurs
« ASSUMANT DIFFICILEMENT AUPRÈS D'AU MOINS UN TYPE DE PROCHES »

Note de lecture : 50% des séniors sont dans cette situation

*Pour rappel, la moyenne observée chez l'ensemble des collectionneurs se situe à **34%***

Sexe	
Homme	35
Femme	34
Age	
18-24 ans	29
25-34 ans	25
35-49 ans	28
50-64 ans	34
65 ans et plus	50
Profession de l'interviewé	
Cadre et prof. int. sup	28
Profession intermédiaire	26
Employé	26
Ouvrier	28
Retraité	*49*
Niveau d'études	
Supérieur au baccalauréat	28
Baccalauréat	28
Inférieur au baccalauréat	41
Revenu mensuel par pers. au foyer	
Cat. aisée (plus de 2 500 €)	36
Classe moyenne sup. (1 900 à 2 500 €)	35
Classe moyenne inf. (1 300 à 1 900 €)	31
Cat. modeste (900 à 1 300 €)	33
Cat. pauvre (moins de 900 €)	33
Région	
Île-de-France	32
Province	35
Situation de couple	
En couple	34
Célibataire	36

Proximité politique	
La France insoumise	23
Parti socialiste	33
Europe Écologie Les Verts	25
La République en marche	40
Les Républicains	48
Rassemblement National	35
Pratique de la collection	
Objets d'art et antiquités	41
Vaisselle en céramique, verre	43
Militaria	46
Monnaies	42
Timbres	38
Cartes postales	35
Pin's et objets publicitaires	43
Livres anciens ou de collection	31
Disques	27
Montres	29
Baskets, sneakers	27
Cartes à jouer et à collectionner	32
Figurines	35
Véhicules miniatures	36
Appareils électroniques	34
Collection source de railleries	
TOTAL Oui	47
Oui, plusieurs fois	34
Oui, une fois	56
Non, jamais	31
Collec. source de dispute dans le couple	
TOTAL Oui	46
A l'origine d'une rupture	59
Pas à l'origine d'une rupture	42
Non, jamais	28

LA COLLECTION, SOURCE DE RAILLERIES ?

Question : Au cours de votre vie, est-ce que votre / vos collection(s) ont déjà... ?

Base : collectionneurs actuels d'au moins un objet

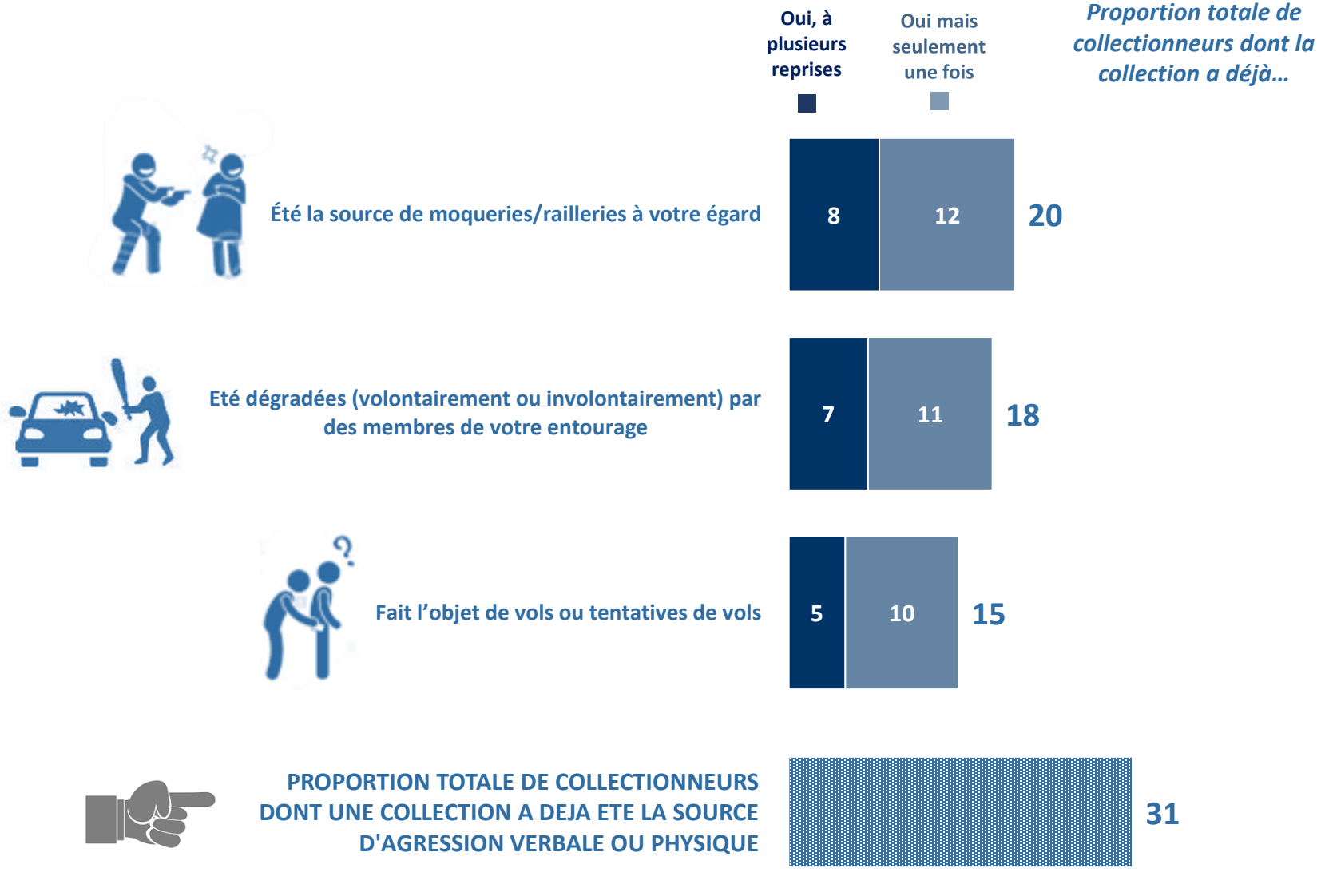

Zoom sur le profil des collectionneurs
« DONT UNE COLLECTION A DÉJÀ ÉTÉ LA SOURCE D'AGRESSION »

Note de lecture : 45% des jeunes de 18 à 24 ans sont dans cette situation

*Pour rappel, la moyenne observée chez l'ensemble des collectionneurs se situe à **31%***

Sexe	
Homme	32
Femme	30
Age	
18-24 ans	45
25-34 ans	46
35-49 ans	28
50-64 ans	26
65 ans et plus	20
Profession de l'interviewé	
Cadre et prof. int. sup	42
Profession intermédiaire	26
Employé	33
Ouvrier	34
Retraité	*20*
Niveau d'études	
Supérieur au baccalauréat	35
Baccalauréat	36
Inférieur au baccalauréat	26
Revenu mensuel par pers. au foyer	
Cat. aisée (plus de 2 500 €)	26
Classe moyenne sup. (1 900 à 2 500 €)	29
Classe moyenne inf. (1 300 à 1 900 €)	32
Cat. modeste (900 à 1 300 €)	38
Cat. pauvre (moins de 900 €)	33
Région	
Île-de-France	38
Province	29
Situation de couple	
En couple	32
Célibataire	28

Proximité politique	
La France insoumise	39
Parti socialiste	30
Europe Écologie Les Verts	29
La République en marche	34
Les Républicains	20
Rassemblement National	31
Pratique de la collection	
Objets d'art et antiquités	47
Vaisselle en céramique, verre	56
Militaria	67
Monnaies	35
Timbres	33
Cartes postales	33
Pin's et objets publicitaires	48
Livres anciens ou de collection	39
Disques	38
Montres	37
Baskets, sneakers	49
Cartes à jouer et à collectionner	59
Figurines	44
Véhicules miniatures	38
Appareils électroniques	46
Collection source de railleries	
TOTAL Oui	100
Oui, plusieurs fois	100
Oui, une fois	100
Non, jamais	13
Collec. source de dispute dans le couple	
TOTAL Oui	63
A l'origine d'une rupture	98
Pas à l'origine d'une rupture	53
Non, jamais	17

LA COLLECTION, SOURCE DE DISPUTE DANS LE COUPLE ?

<u>Question</u> : Au cours de votre vie, vous est-il déjà arrivé de vous disputer avec votre conjoint/partenaire en raison... ?

Base : collectionneurs actuels d'au moins un objet ayant déjà été en couple

Proportion de collectionneurs s'étant déjà disputés avec leur conjoint à cause…

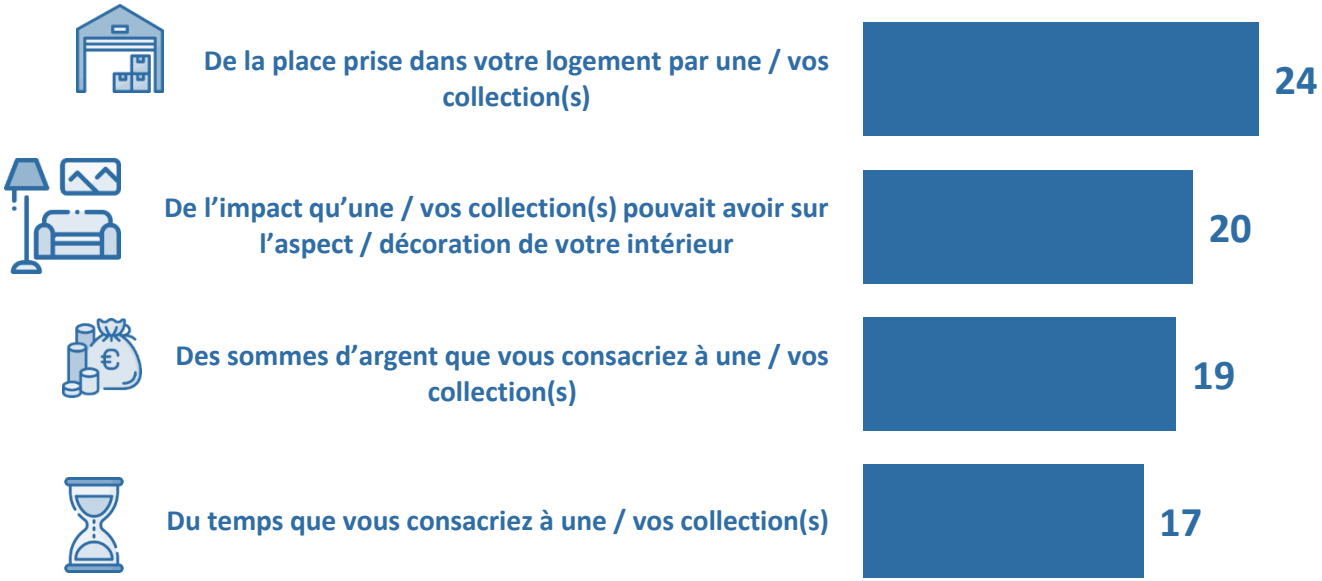

Zoom sur le profil des collectionneurs ayant déjà été en couple
« DONT UNE COLLECTION A DÉJÀ ÉTÉ UNE SOURCE DE DISPUTE CONJUGALE »

Note de lecture : 43% des hommes sont dans cette situation

*Pour rappel, la moyenne observée chez l'ensemble des collectionneurs se situe à **32%***

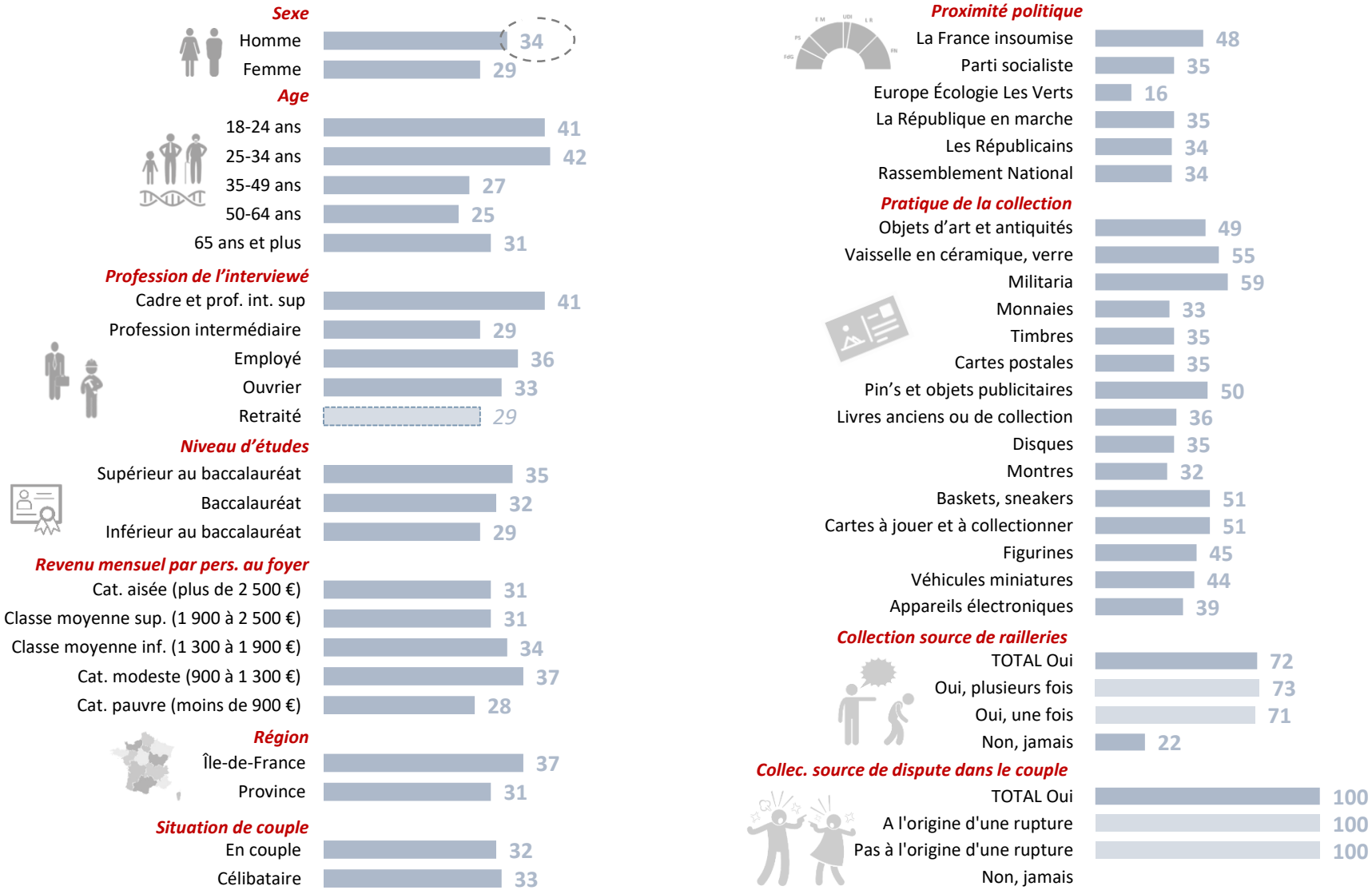

Question : Si vous deviez céder votre collection, que souhaiteriez-vous qu'il en advienne ?

Base : collectionneurs actuels d'au moins un objet

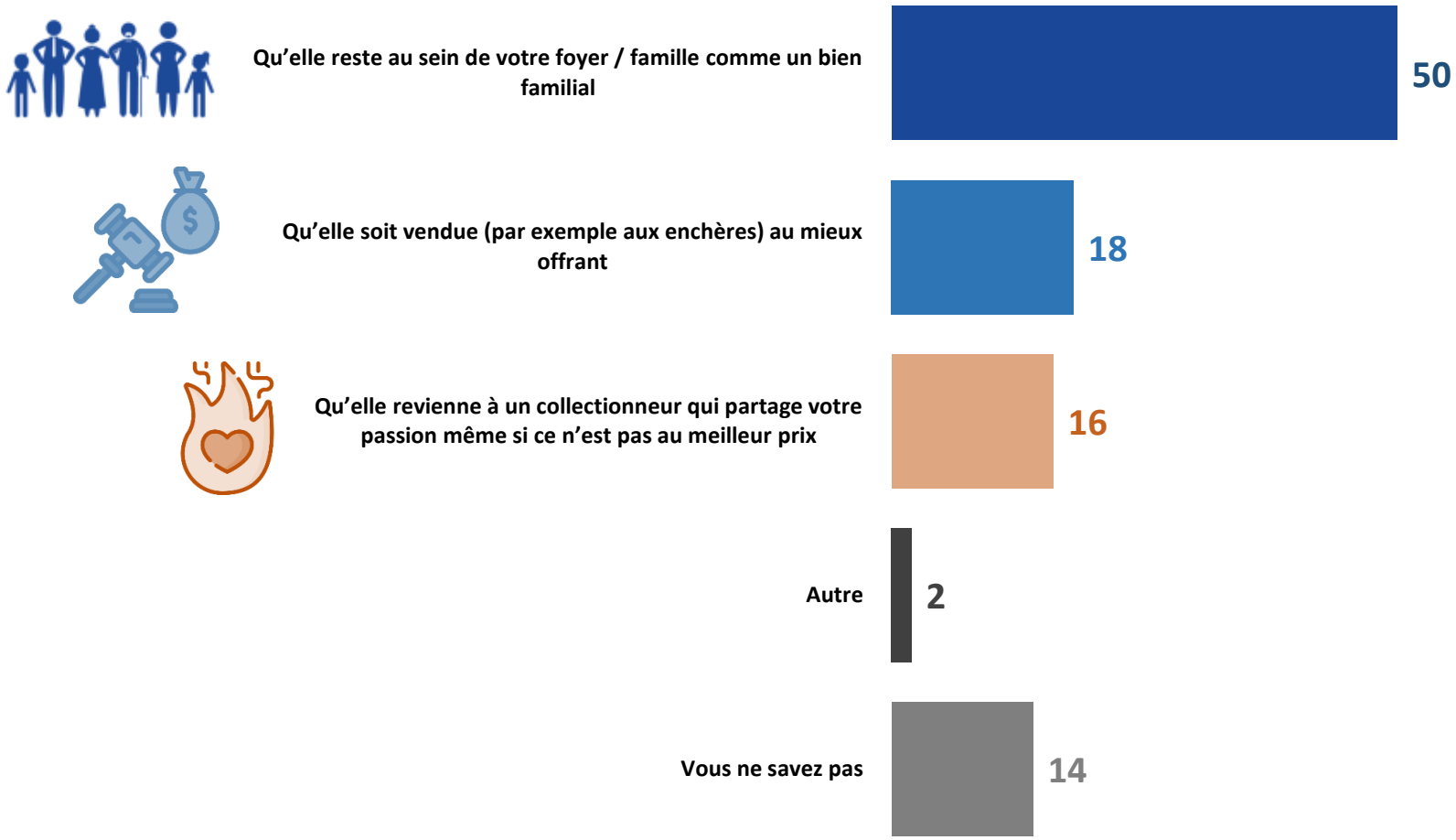

Zoom sur le profil des collectionneurs qui préféraient que leur collection « soit vendue au mieux offrant »

Note de lecture : 23% des cadres et professions intellectuelles supérieures sont dans cette situation
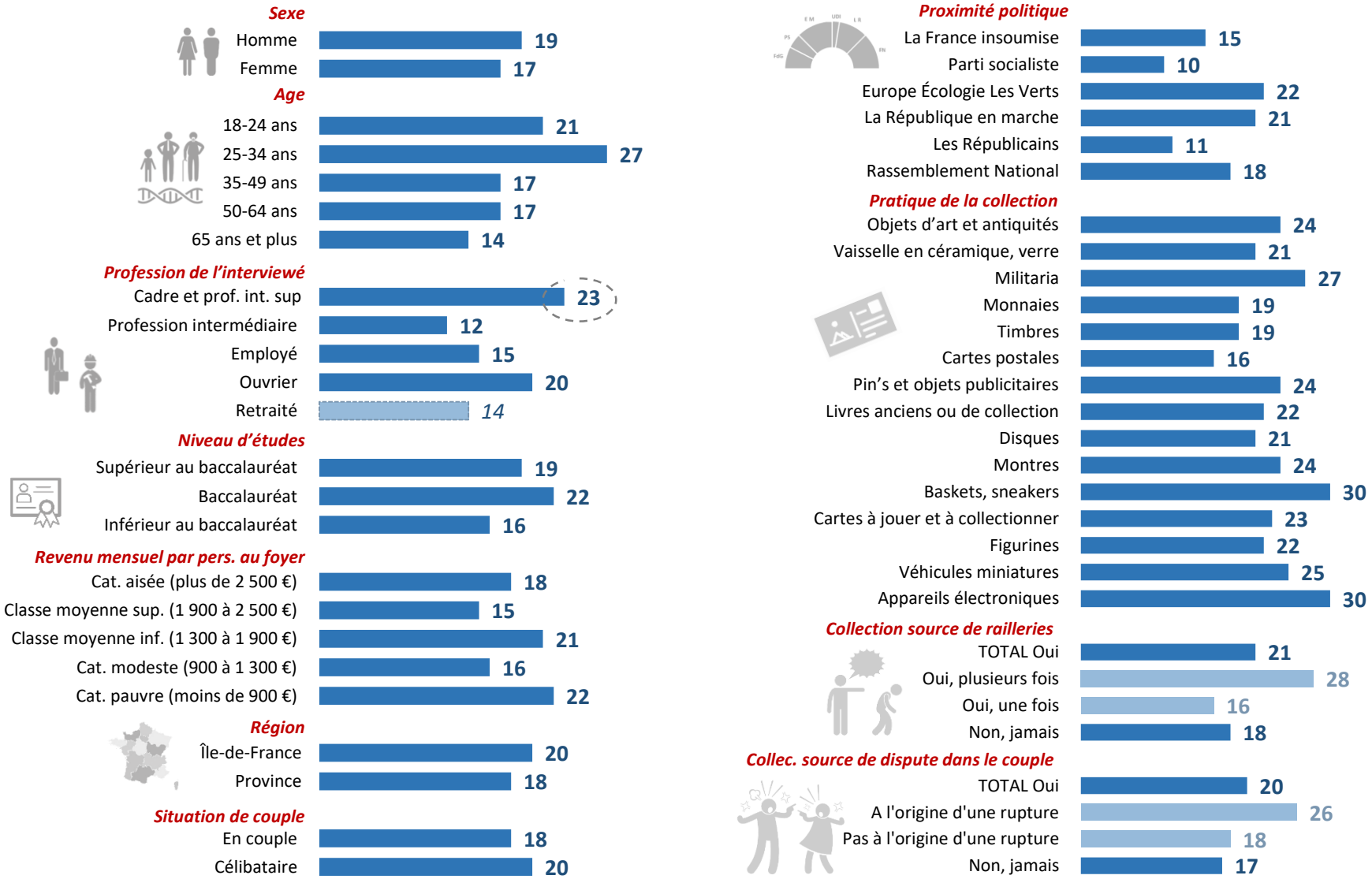
*Pour rappel, la moyenne observée chez l'ensemble des collectionneurs se situe à **18%***