



# Les Français et les relations intergénérationnelles

---

Sondage Ifop pour  
la Chaire TDTE de la Fondation du Risque

N° 118084

[Contacts Ifop :](#)

Jérôme Fourquet / Gautier Jardon

Département Opinion et Stratégies d'Entreprise

01 45 84 14 44

[prenom.nom@ifop.com](mailto:prenom.nom@ifop.com)

Avril 2021



# 1 | La méthodologie

## Etude réalisée par l'Ifop pour la Chaire TDTE de la Fondation du Risque

### Echantillon



L'enquête a été menée auprès d'un échantillon de **1 014** personnes, représentatif de la population française âgée de 18 ans et plus.

### Méthodologie



La représentativité de l'échantillon a été assurée par la méthode des quotas (sexe, âge, profession de la personne interrogée) après stratification par région et catégorie d'agglomération.

### Mode de recueil

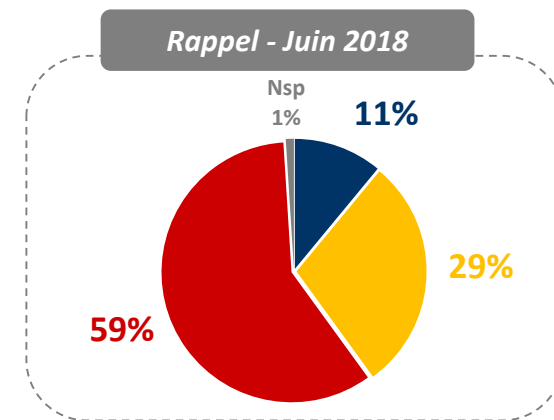
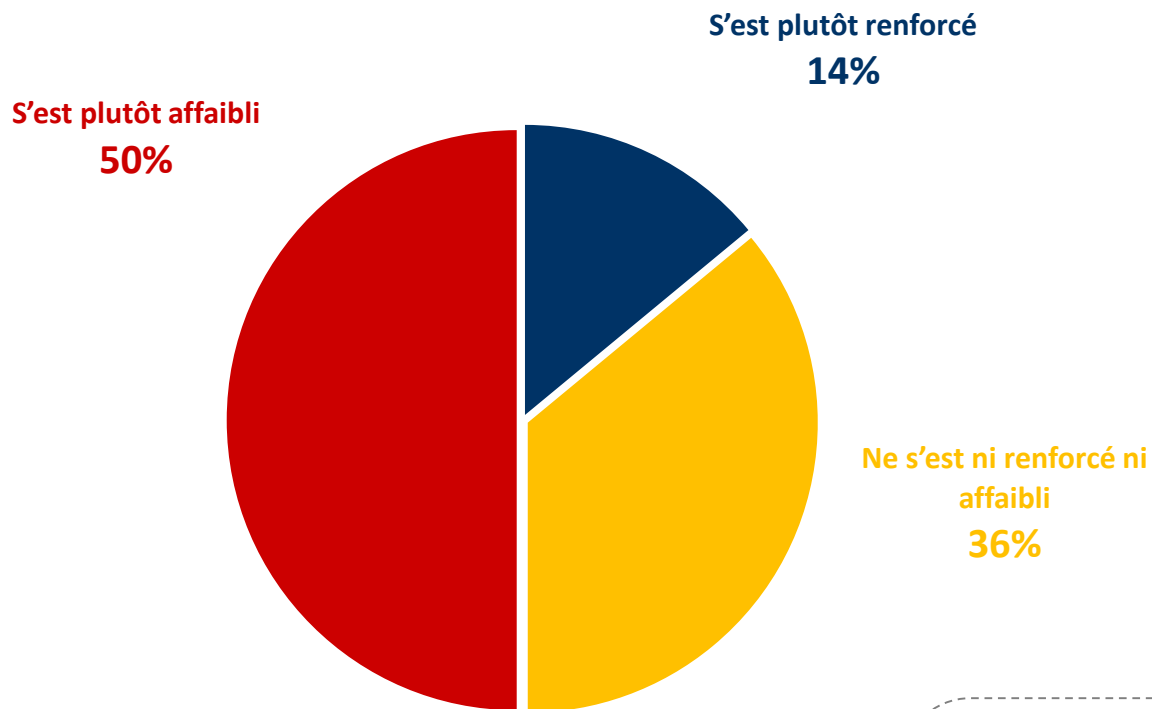


Les interviews ont été réalisées par questionnaire auto-administré en ligne du 20 au 21 avril 2021.

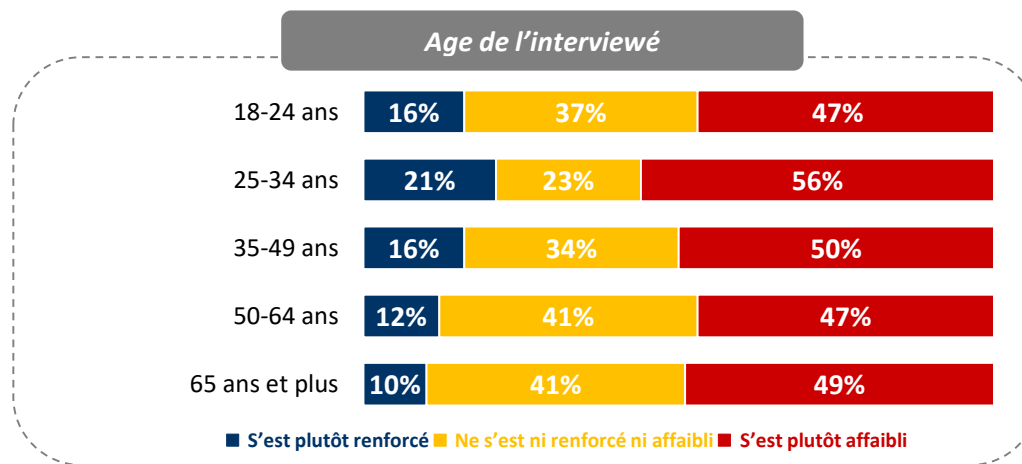
# 2 | Les résultats de l'étude

# Si la force du lien intergénérationnel au cours des 20 dernières années est perçue comme s'étant affaiblie...

**QUESTION :** Pensez-vous qu'au cours des 20 dernières années, le lien entre les personnes des différentes générations s'est plutôt renforcé, s'est plutôt affaibli ou ne s'est ni renforcé ni affaibli ?



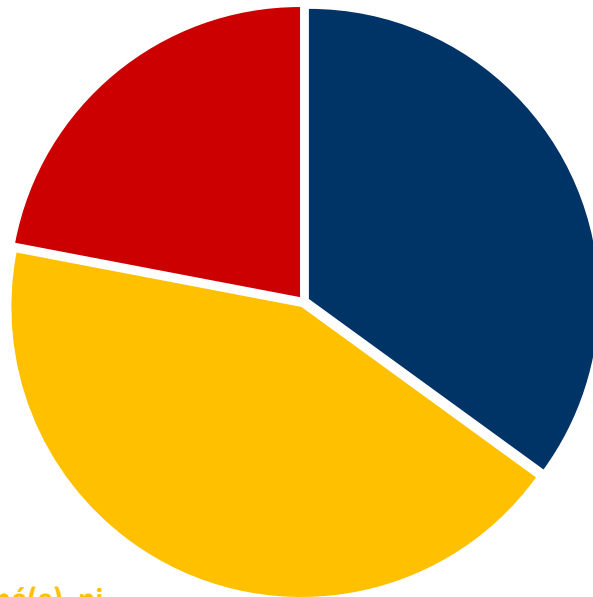
Sondage Harris Interactive pour Orangina Suntory réalisé par questionnaire auto-administré en ligne du 5 au 7 juin 2018 auprès d'un échantillon de 1 000 personnes, représentatif de la population française âgée de 18 ans et plus.



**QUESTION :** Vous personnellement, au cours des 10 dernières années, vous êtes-vous plutôt rapproché(e), plutôt éloigné(e) ou ni rapproché(e), ni éloigné(e) des membres d'autres générations de votre entourage (enfants, petits-enfants, grands-parents, voisins etc.) ?

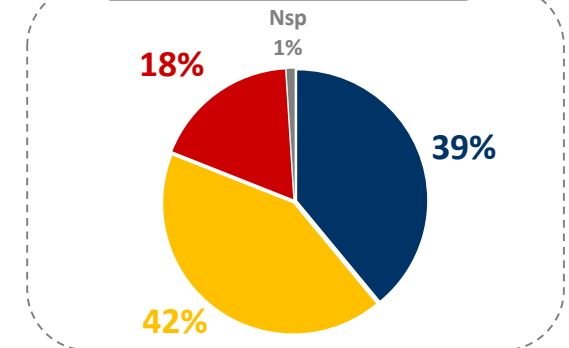
**S'est plutôt éloigné(e)**  
**22%**

**S'est plutôt rapproché(e)**  
**35%**



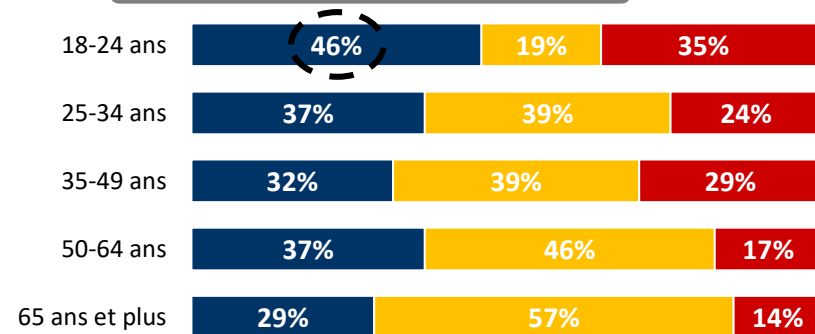
**Ne s'est ni rapproché(e), ni éloigné(e)**  
**43%**

Rappel - Juin 2018



Sondage Harris Interactive pour Orangina Suntory réalisé par questionnaire auto-administré en ligne du 5 au 7 juin 2018 auprès d'un échantillon de 1 000 personnes, représentatif de la population française âgée de 18 ans et plus.

Age de l'interviewé



■ S'est plutôt rapproché(e) ■ Ne s'est ni rapproché(e), ni éloigné(e) ■ S'est plutôt éloigné(e)

**QUESTION :** Avez-vous le sentiment qu'aujourd'hui les jeunes générations (âgées de 18 à 34 ans) et les générations âgées (de 65 ans et plus)...

## Réponses « Oui, plutôt »

### Ensemble des Français

Rappel Sept. 2016\*

S'entraident

55% +2 pts

57%

Partagent leurs expériences

51% =

51%

Ont des valeurs en commun

52% -5 pts

47%

Se comprennent bien

31% +5 pts

36%

### Moins de 35 ans 65 ans et plus

Rappel Sept. 2016\*

46% +11 pts

57%

66% -1 pt

65%

53% +6 pts

59%

50% -4 pts

46%

52% +2 pts

54%

53% -1 pt

52%

22% +10 pts

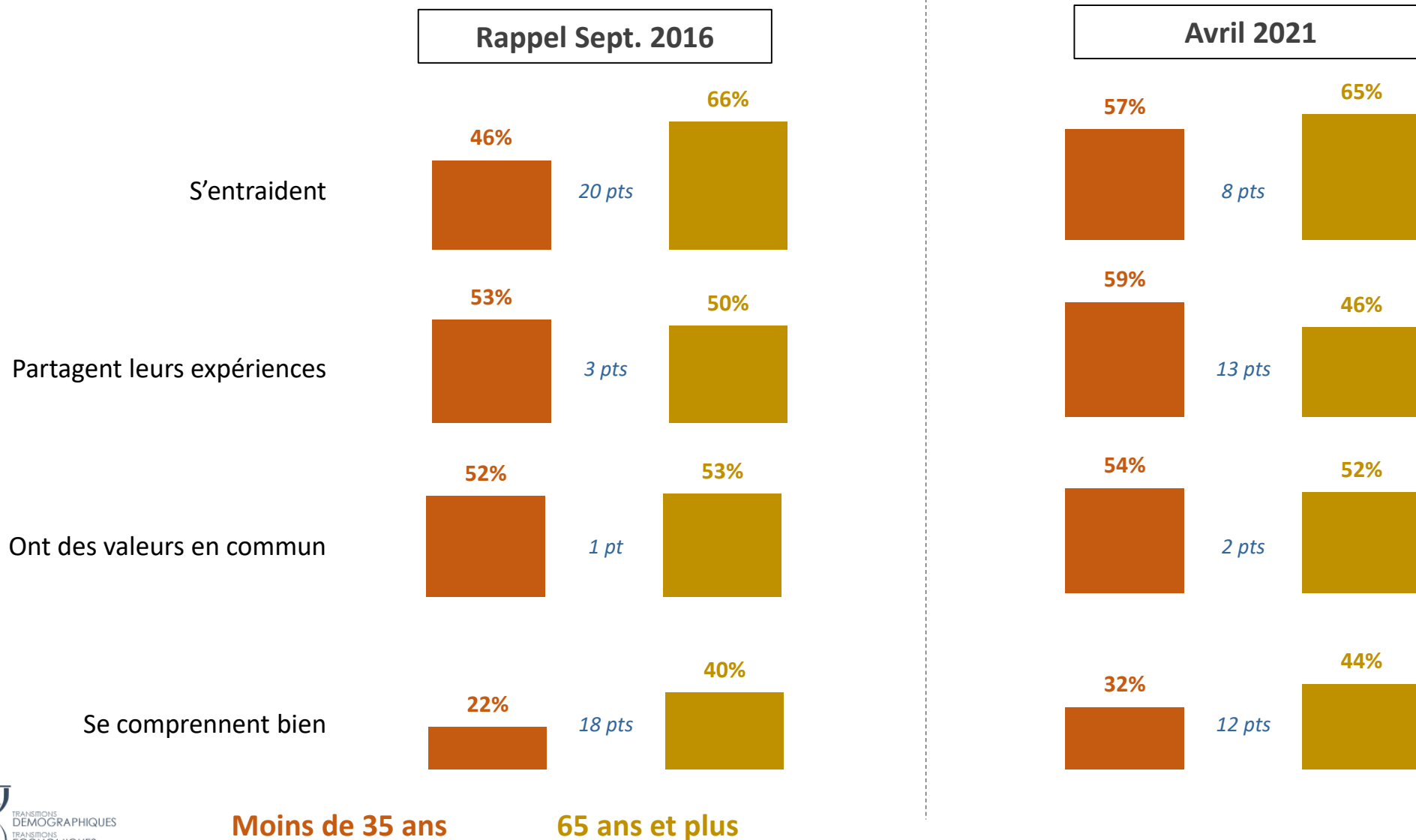
32%

40% +4 pts

44%

**QUESTION :** Avez-vous le sentiment qu'aujourd'hui les jeunes générations (âgées de 18 à 34 ans) et les générations âgées (de 65 ans et plus)...

## Réponses « Oui, plutôt »





**QUESTION :** Etes-vous favorable ou opposé au recul de l'âge du départ à la retraite pour assurer l'équilibre du régime des retraites ?

