

Ce que les célibataires assument le plus (et le moins) sur les sites de rencontre

Rapport d'étude pour
Badoo



Principaux enseignements de l'enquête

25 mai 2021

Contacts ifop :

Pôle « Genre, sexualités et santé sexuelle »

François KRAUS - Tel. : 06 61 00 37 76 - mail : francois.kraus@ifop.com



Etude réalisée par l'Ifop pour badoo

Echantillon



L'enquête a été menée auprès d'un échantillon de **3 003** personnes, représentatif de la population française âgée de 18 à 69 ans. Au sein de cet échantillon, l'Ifop a interrogé :

- 1 000 célibataires
- 1 371 personnes ayant déjà été inscrites sur une plateforme de rencontre

Méthodologie



La représentativité de l'échantillon a été assurée par la méthode des quotas (sexe, âge, profession de la personne interrogée, statut marital) après stratification par région et catégorie d'agglomération.

Mode de recueil



Les interviews ont été réalisées par questionnaire auto-administré en ligne **du 7 au 10 mai 2021**



IMPORTANT : Si vous citez cette étude, merci de vous conformer à la [loi du 25 avril 2016](#) qui impose de citer le nom de l'institut de sondage, le nom et la qualité du commanditaire, le nombre des personnes interrogées ainsi que les dates auxquelles il a été procédé aux interrogations. L'Ifop rappelle que « le fait de publier ou laisser publier, diffuser ou laisser diffuser un sondage en violation de la présente loi et des textes réglementaires applicables » est désormais puni d'une **amende de 75 000 €**.

POUR CITER CETTE ETUDE, IL FAUT UTILISER A MINIMA LA FORMULATION SUIVANTE :

« Étude Ifop pour Badoo réalisée par questionnaire auto-administré en ligne 7 au 10 mai 2021 auprès d'un échantillon de 3 003 personnes, représentatif de la population âgée de 18 à 69 ans résidant en France métropolitaine. »

Structure de la population âgée de 18 à 69 ans résidant en France métropolitaine

(Source : INSEE Estimation de la population fin 2015, Enquête Emploi 2015)



	En %
SEXE	
Hommes	49,2
Femmes	50,8
AGE	
18 à 24 ans	12,3
25 à 34 ans	18,7
35 à 49 ans	30,2
50 à 64 ans	29,6
65 ans et plus	9,2
PROFESSION DE L'INTERVIEWÉ	
Agriculteurs	1,2
Artisans, commerçants et chefs d'entreprise	4,2
Professions libérales, cadres supérieurs	11,8
Professions intermédiaires	16,5
Employés	19,7
Ouvriers	15,2
Retraités	16,4
Autres personnes sans activité professionnelle	15,0

	En %
STATUT MARITAL	
En couple	65,2
Pas en couple	34,8
CATÉGORIE D'AGGLOMÉRATION	
Commune rurale	23,1
Unité urbaine de 2 000 à 19 999 habitants	16,6
Unité urbaine de 20 000 à 99 999 habitants	12,3
Unité urbaine de 100 000 à 1 999 999 hab.	30,7
Unité urbaine de Paris	17,3
RÉGION DE RESIDENCE	
Région Parisienne	19,3
Nord	6,5
Est	8,7
Bassin Parisien Est	7,6
Bassin Parisien Ouest	9,2
Ouest	13,4
Sud Ouest	10,9
Sud Est	12,0
Méditerranée	12,4
TOTAL	100,0

***Les célibataires ont plus souffert
que les autres des mesures liées à
la crise sanitaire***

Question : A l'heure actuelle, comment vous vous trouvez physiquement ? Vous diriez que vous êtes...?

Base : ensemble des Français(e)s

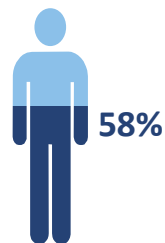


55% des Français(es) se trouvent « beaux » / « belles »

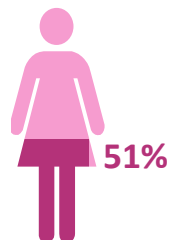


RÉPONSES
EN FONCTION DU SEXE

RÉPONSES DES
HOMMES

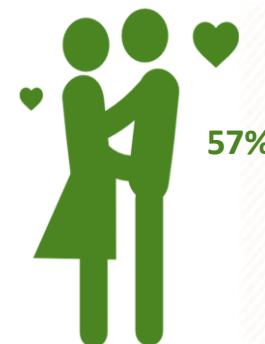


RÉPONSES DES
FEMMES



RÉPONSES
EN FONCTION DU STATUT MARITAL

RÉPONSES DES
PERS. EN COUPLE



RÉPONSES DES
CELIBATAIRES





Zoom sur le profil des célibataires se considérant comme « Beaux/Belles »



Note de lecture : 61% des célibataires ayant un IMC normal sont dans cette situation
Pour rappel, la moyenne observée se situe à **49%** chez la moyenne des célibataires français


Sexe



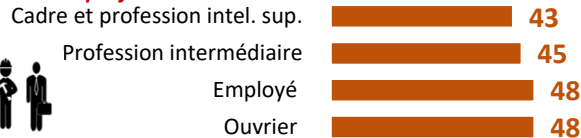
Age



Niveau de diplôme



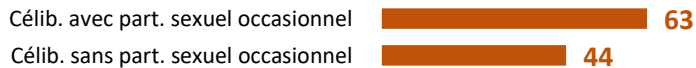
Catégorie socioprofessionnelle



Indice de masse corporelle



Situation maritale



Taille de l'agglomération




Orientation sexuelle



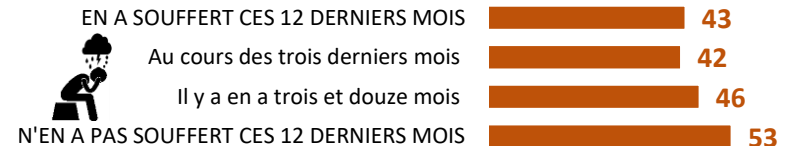
Niveau de confiance en soi



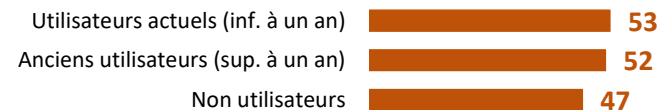
Nombre de partenaires sexuels au cours de sa vie



Exposition à des épisodes de dépression

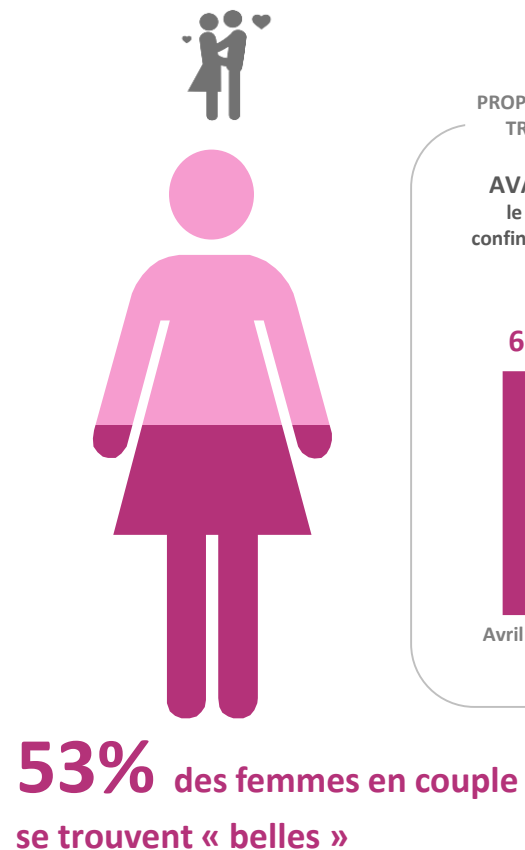
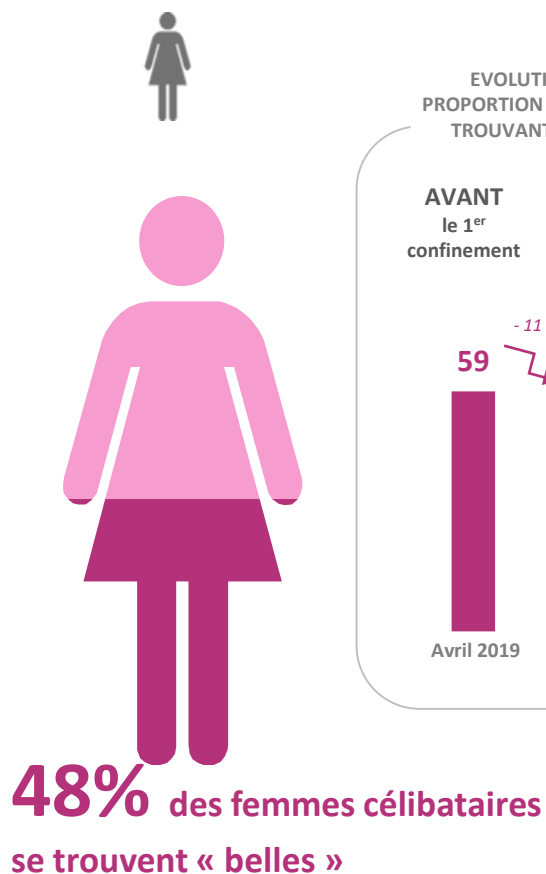


Fréquentation des sites de rencontre au cours de la vie



Question : A l'heure actuelle, comment vous vous trouvez physiquement ? Vous diriez que vous êtes...?

Base : femmes



Question : Actuellement, diriez-vous que vous êtes généralement quelqu'un qui a beaucoup, un peu, pas vraiment ou Pas du tout confiance en soi...?

Base : ensemble des Français(es)

RÉPONSES DES
PERS. EN COUPLE



74% des Français(es) en couple ont confiance en eux

RÉPONSES DES
CELIBATAIRES



63% des Français(es) célibataires ont confiance en eux



Réponses en fonction de l'expérience des sites de dating

- Celib. actuellement actifs sur une appli. (3 mois)
- Celib. ayant déjà surfé sur une appli.
- Celib. n'ayant jamais surfé sur une appli.





Zoom sur le profil des célibataires français ayant « confiance en soi »



Note de lecture : 72% des célibataires de 50 ans et plus sont dans cette situation
Pour rappel, la moyenne observée se situe à **63%** chez la moyenne des célibataires français


Sexe



Age



Niveau de diplôme



Catégorie socioprofessionnelle



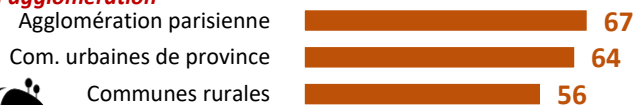
Indice de masse corporelle



Autoévaluation de son physique



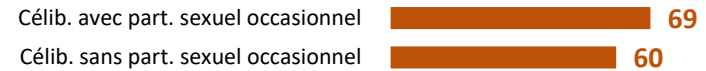
Taille de l'agglomération




Orientation sexuelle



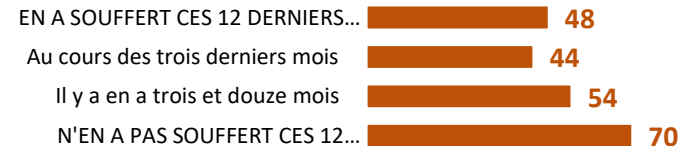
Situation maritale



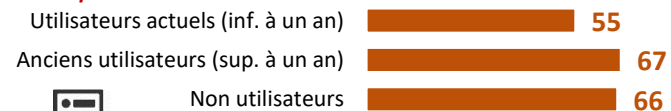
Nombre de partenaires sexuels au cours de sa vie



Exposition à des épisodes de dépression



Fréquentation des sites de rencontre au cours de la vie



Des célibataires plus exposés aux troubles anxieux et dépressifs

Question : Au cours des douze derniers mois, avez-vous souffert... ?

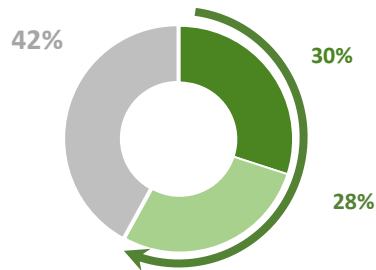
Base : ensemble des Français(e)s



De périodes intenses de stress, de nervosité ou d'anxiété



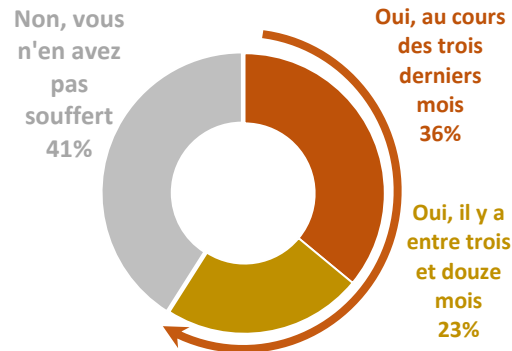
RÉPONSES DES PERS. EN COUPLE



TOTAL Oui : 58%



RÉPONSES DES CELIBATAIRES



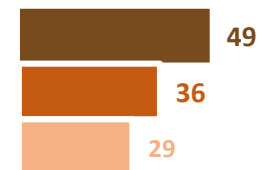
TOTAL Oui : 59%



Réponses en fonction de l'expérience des sites de dating

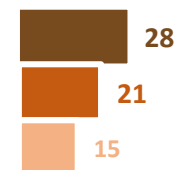
- Celib. actuellement actifs sur une appli. (3 mois)
- Celib. ayant déjà surfé sur une appli.
- Celib. n'ayant jamais surfé sur une appli.

Oui, au cours des trois derniers mois

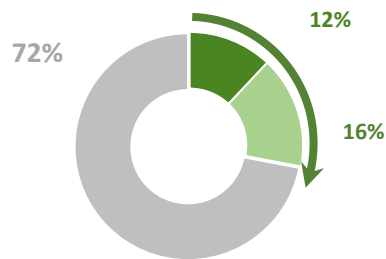


Réponses en fonction de l'expérience des sites de dating

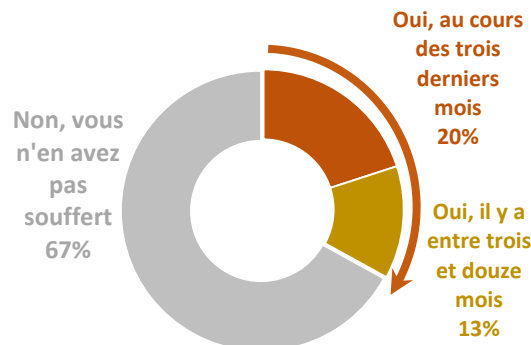
Oui, au cours des trois derniers mois



D'épisodes de dépression



TOTAL Oui : 28%



TOTAL Oui : 33%



Zoom sur le profil des célibataires ayant souffert « de périodes intenses de stress, de nervosité ou d'anxiété » au cours des trois derniers mois



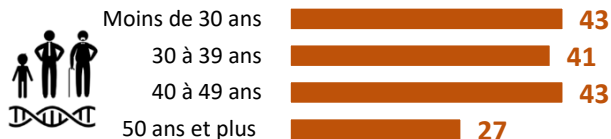
Note de lecture : 43% des célibataires ne se trouvant pas beaux/belles sont dans cette situation

Pour rappel, la moyenne observée se situe à **36%** chez la moyenne des célibataires français


Sexe



Age



Niveau de diplôme



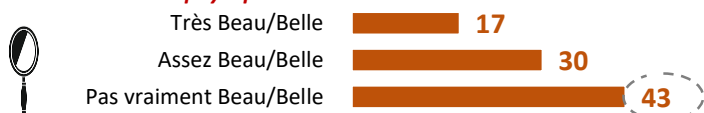
Catégorie socioprofessionnelle



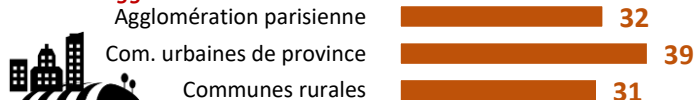
Indice de masse corporelle



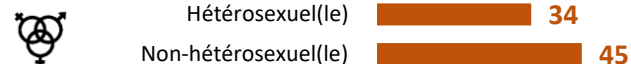
Autoévaluation de son physique



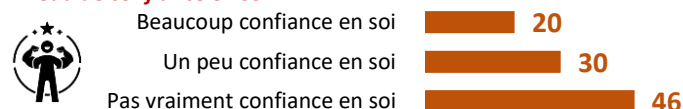
Taille de l'agglomération




Orientation sexuelle



Niveau de confiance en soi



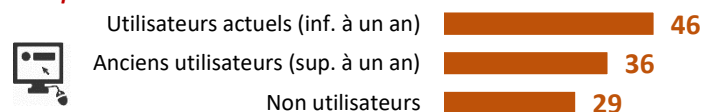
Nombre de partenaires sexuels au cours de sa vie



Exposition à des épisodes de dépression



Fréquentation des sites de rencontre au cours de la vie



***Le couple comme valeur refuge :
mais où faire des rencontres en
étant à l'aise ?***

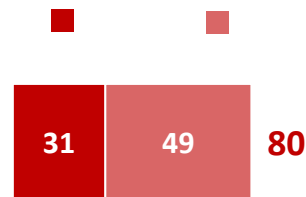
Question : Personnellement, seriez-vous / diriez-vous que vous êtes à l'aise pour manifester

Base : célibataires **votre intérêt à quelqu'un... ?**


Pas du tout à l'aise Pas vraiment à l'aise



Dans les transports (ex : bus, taxi, métro, train, avion...)




Sur votre lieu de travail (ex : bureau, usine...)




Dans une discothèque, une boîte de nuit



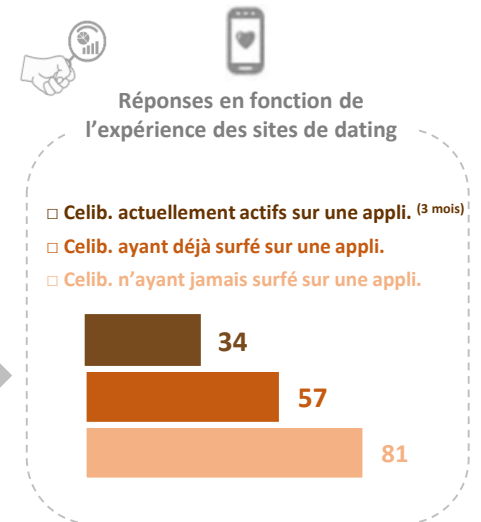

Dans un lieu public (ex : rue, parc, bois...)



Sur un site ou une application de rencontre



Dans une soirée entre ami(e)s





Zoom sur le profil des célibataires qui sont à l'aise « sur un site ou une application de rencontre »



Note de lecture : 44% des hommes célibataires sont dans cette situation
Pour rappel, la moyenne observée se situe à 37% chez la moyenne des célibataires français


Sexe



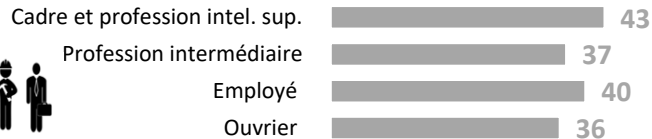
Age



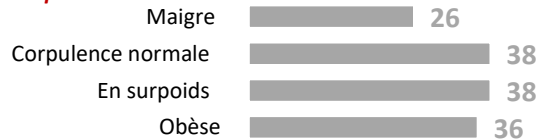
Niveau de diplôme



Catégorie socioprofessionnelle



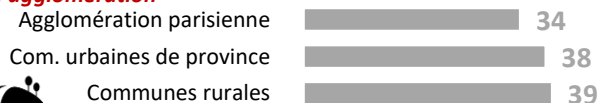
Indice de masse corporelle



Autoévaluation de son physique



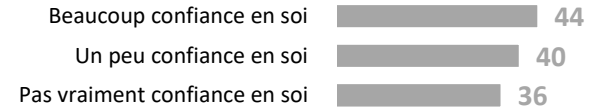
Taille de l'agglomération



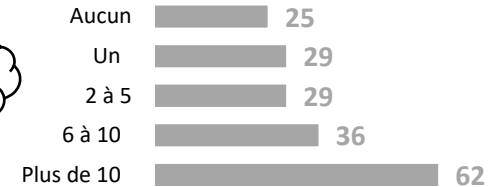
Orientation sexuelle



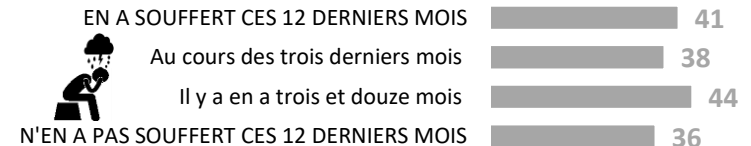
Niveau de confiance en soi




Nombre de partenaires sexuels au cours de sa vie



Exposition à des épisodes de dépression



Fréquentation des sites de rencontre au cours de la vie

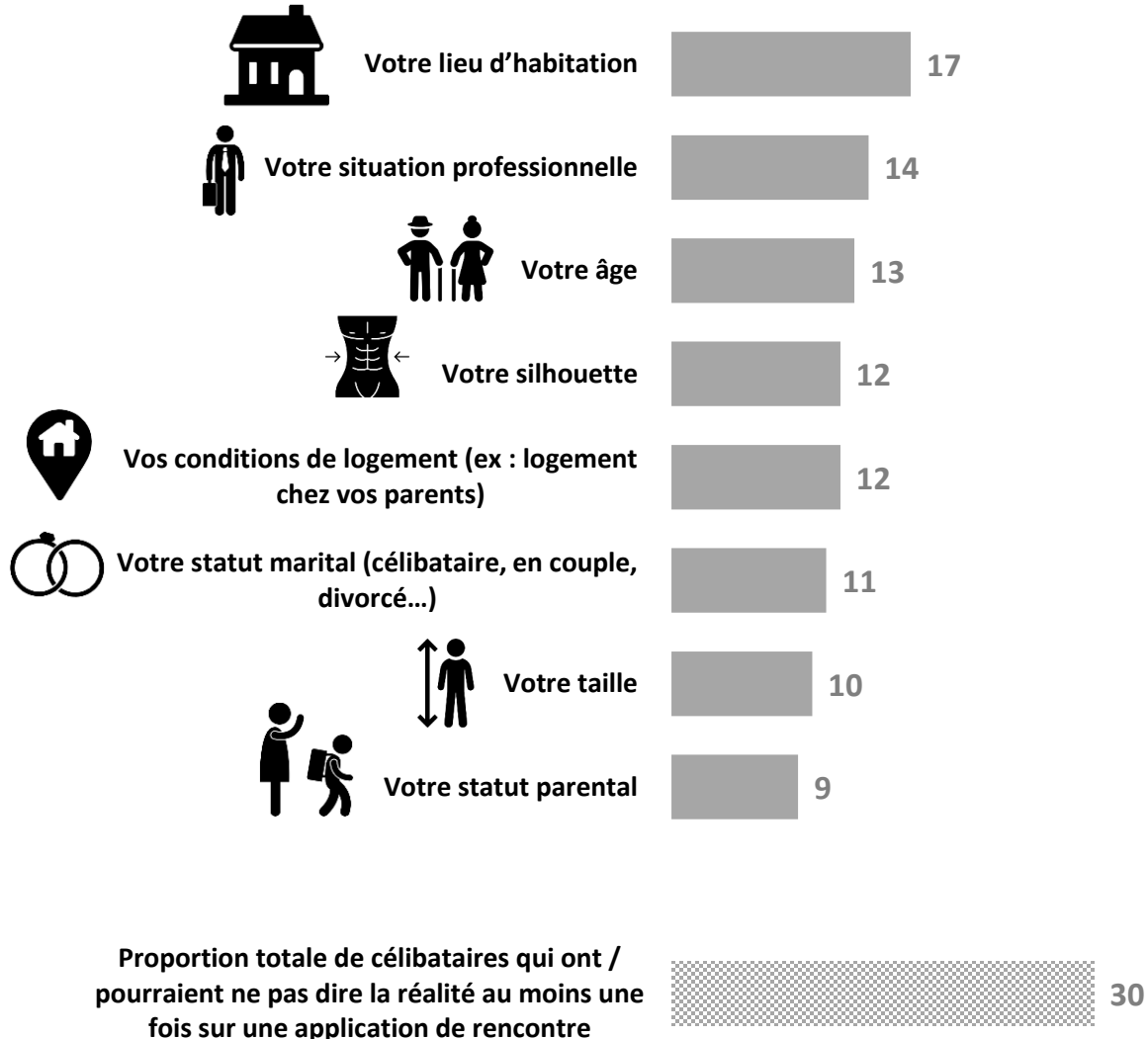


Les sources de complexe sur les sites de rencontre

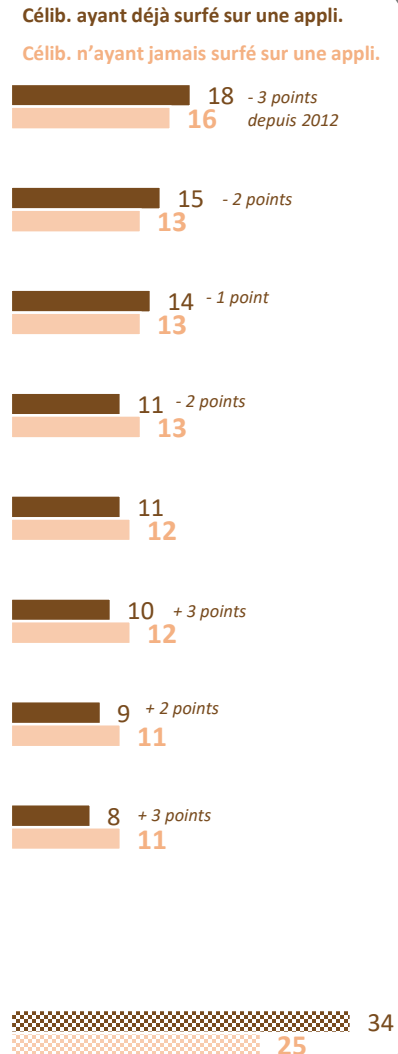
Question : Si vous vous inscrivez un jour / Lorsque vous étiez sur un site ou une application de rencontres, pourrait-il vous arriver / vous est-il arrivé, sur votre profil, ne pas dire la réalité sur... ?

Base : célibataires

Proportion de célibataires qui ont / pourraient ne pas dire la réalité sur ce sujet en fonction de leur expérience des plateformes de dating



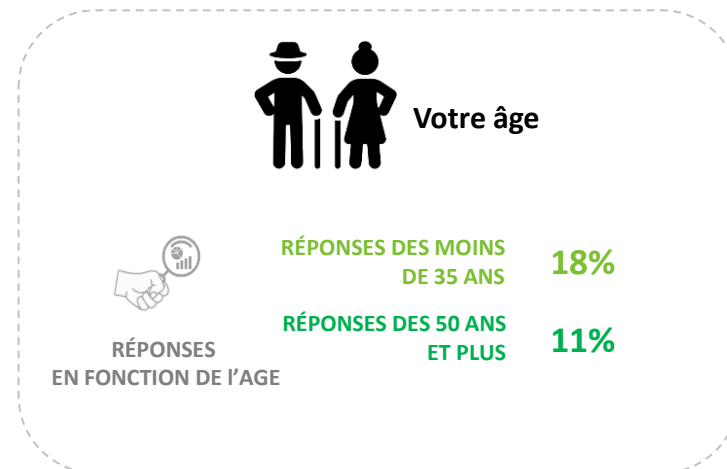
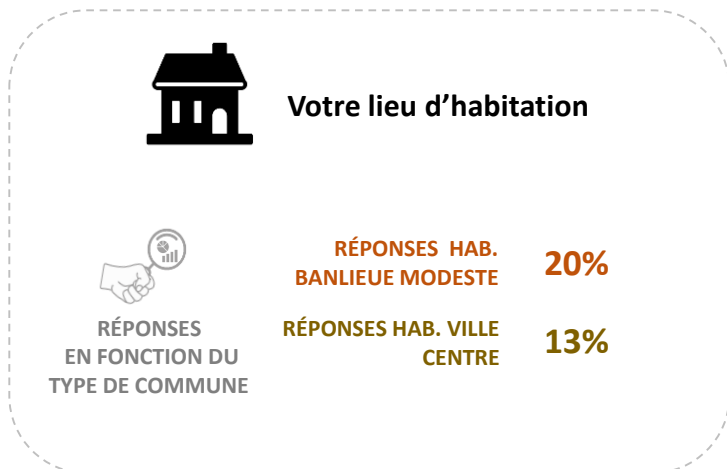

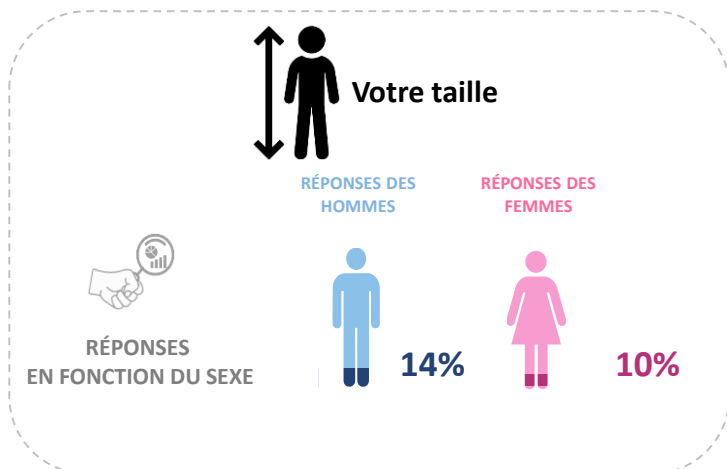
Réponses en fonction de l'expérience des sites de dating



Question : Si vous vous inscriviez un jour / Lorsque vous étiez sur un site ou une application de rencontres, pourrait-il vous arriver / vous est-il arrivé, sur votre profil, ne pas dire la réalité sur... ?

Base : célibataires

Proportion de célibataires qui ont / pourraient ne pas dire la réalité sur ce sujet en fonction de leur expérience des plateformes de dating



Question : [Lorsque vous étiez / Si vous inscriviez un jour] sur un site ou une application de rencontres, vous est-il arrivé de /pourrait-il vous arriver, sur votre profil, d'être mal à l'aise à l'idée d'indiquer que... ?

Base : célibataires

Proportion de célibataires qui ont/seraient mal à l'aise d'indiquer ces éléments sur leur profil



Vous ne voulez pas d'un(e) conjoint(e) qui ait des enfants



Vous voulez des enfants



Vous n'avez pas d'enfants et vous n'en voulez pas



[uniquement aux parents]

Vous avez des enfants



CELIBATAIRES SANS ENFANTS

CELIBATAIRES AVEC ENFANTS

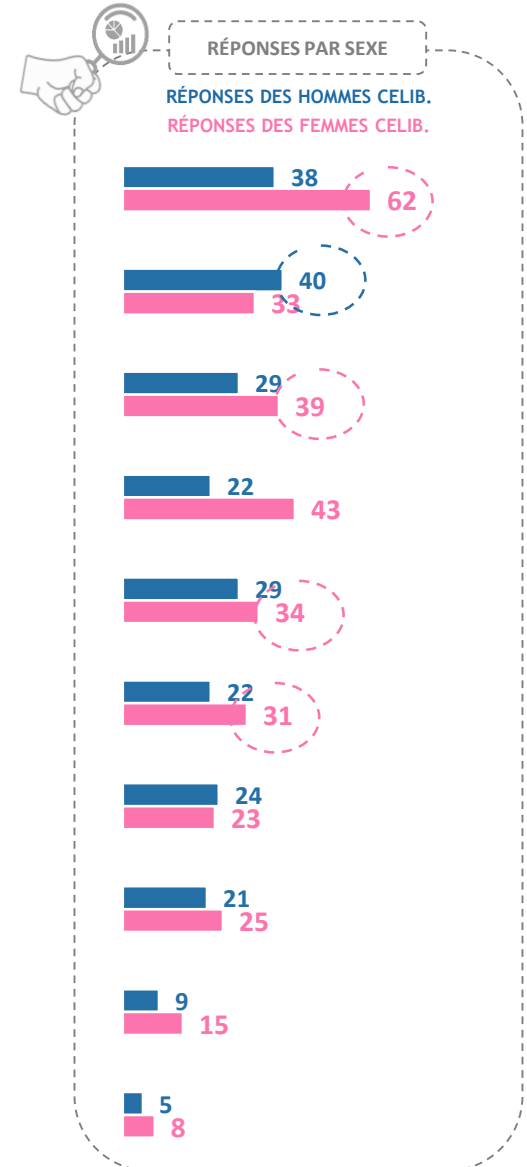
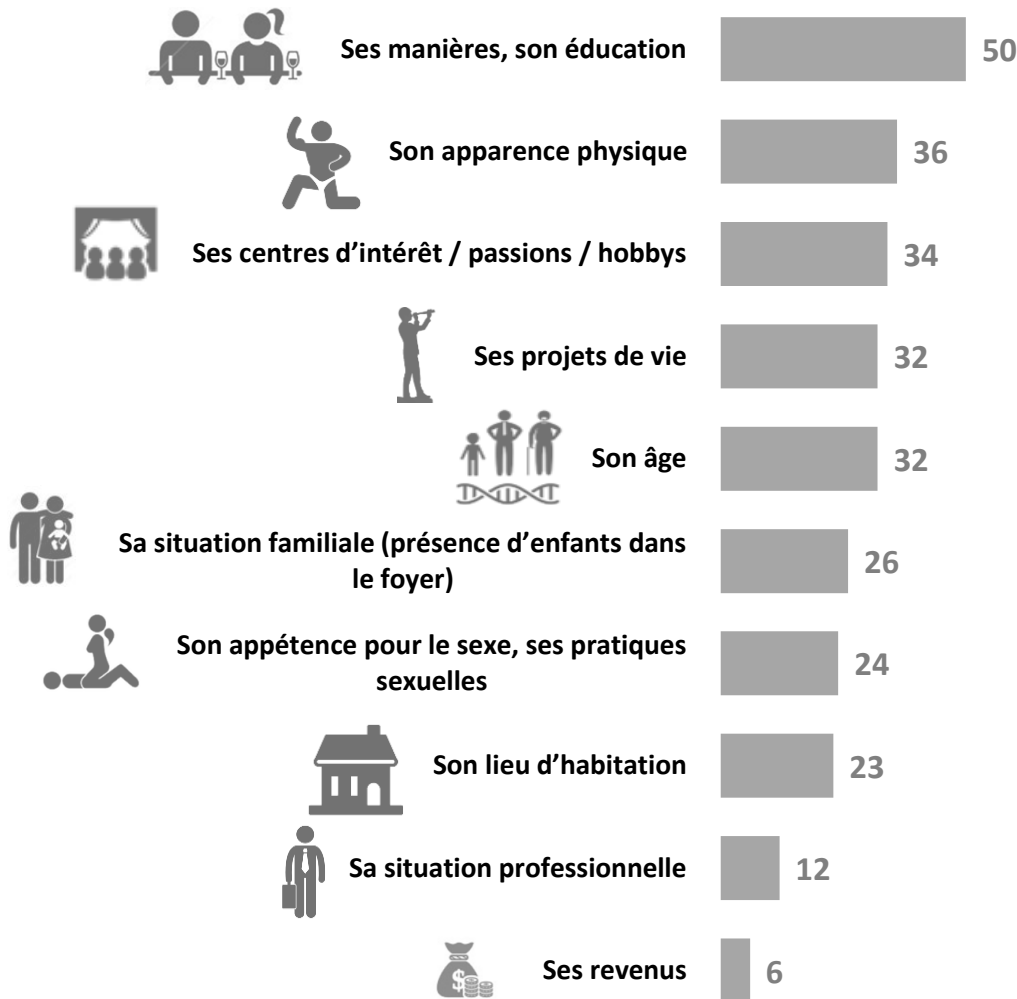


***Le physique, un critère important
à relativiser ?***

Question : La dernière fois que vous vous êtes connecté sur un site ou une application de rencontres, chacun des critères suivants était-il pour vous déterminant, important mais pas déterminant ou secondaire dans le choix d'un(e) partenaire ?

Base : célibataires

Proportion de célibataires jugeant « déterminant » ce critère dans leur choix du partenaire





Zoom sur le profil des célibataires pour qui « l'apparence physique » est/serait un critère déterminant sur une application de rencontre



Note de lecture : 42% des célibataires de 30 à 39 ans sont dans cette situation
Pour rappel, la moyenne observée se situe à 36% chez la moyenne des célibataires français


Sexe



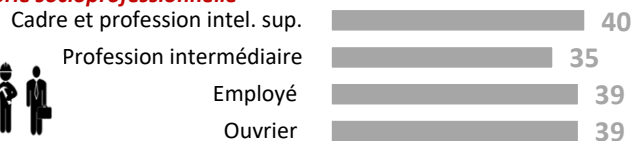
Age




Niveau de diplôme



Catégorie socioprofessionnelle



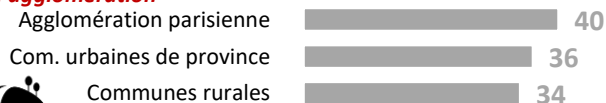
Indice de masse corporelle




Autoévaluation de son physique



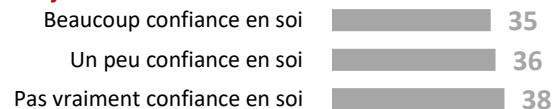
Taille de l'agglomération



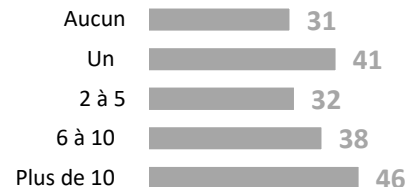
Orientation sexuelle



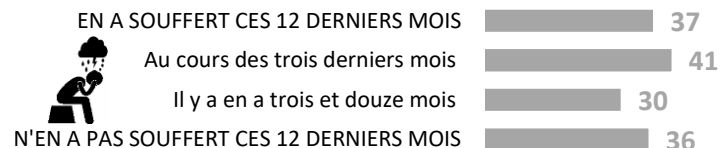
Niveau de confiance en soi



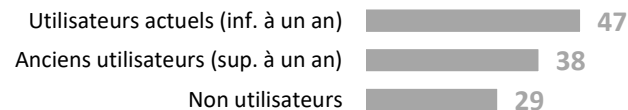
Nombre de partenaires sexuels au cours de sa vie



Exposition à des épisodes de dépression



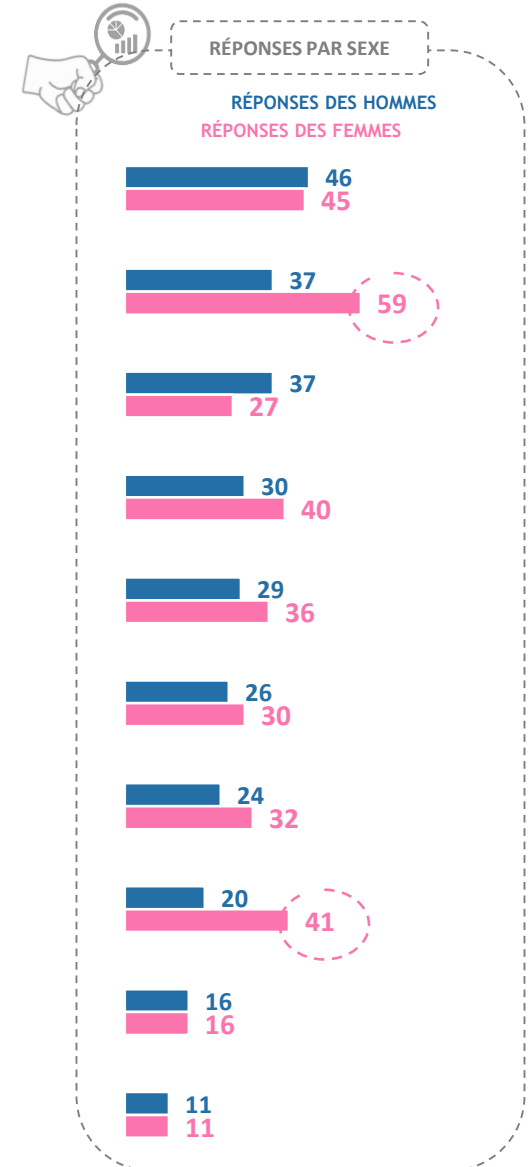
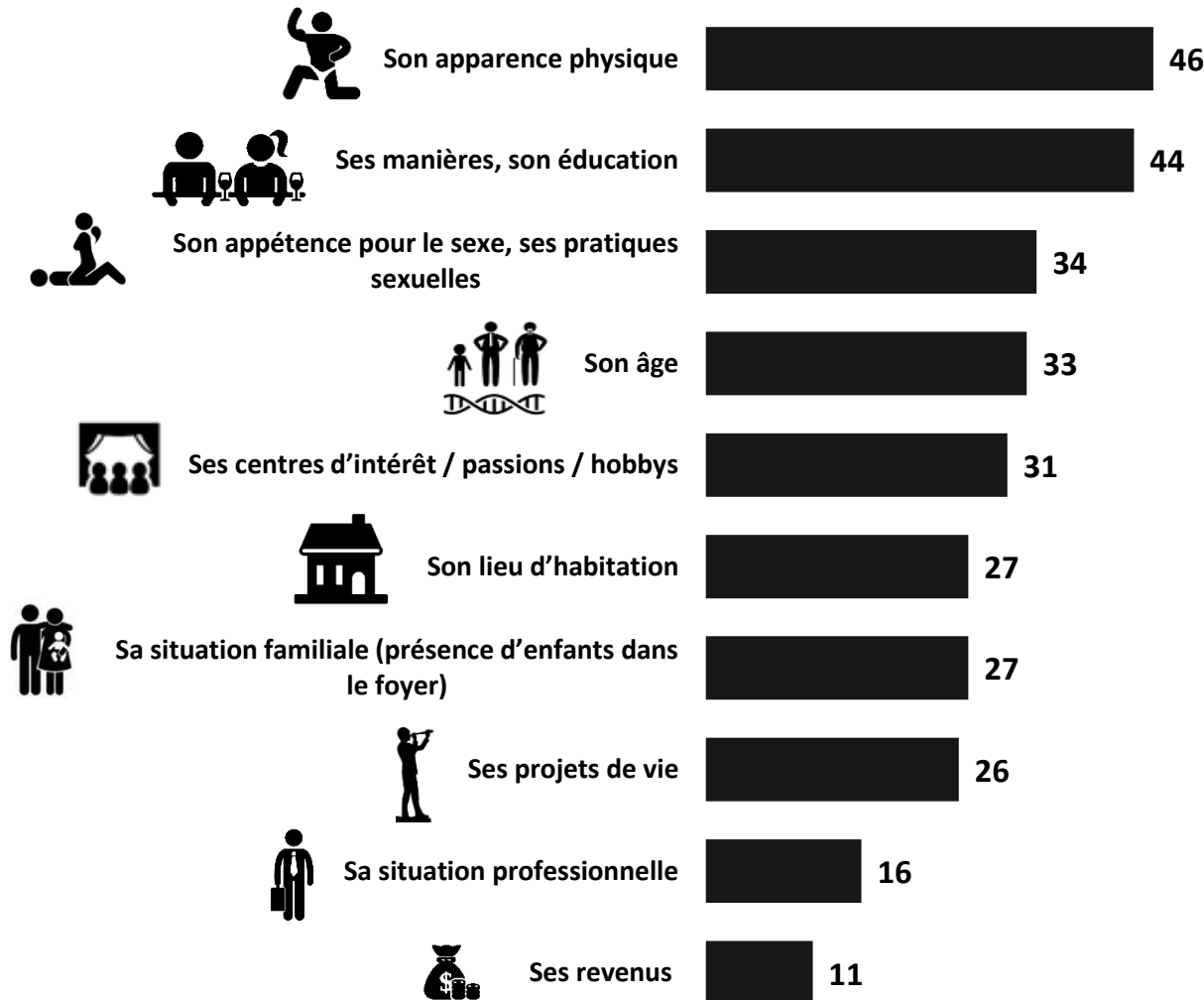
Fréquentation des sites de rencontre au cours de la vie



Question : La dernière fois que vous vous êtes connecté sur un site ou une application de rencontres, chacun des critères suivants était-il pour vous déterminant, important mais pas déterminant ou secondaire dans le choix d'un(e) partenaire ?

Base : utilisateurs d'une application de rencontres au cours des douze derniers mois

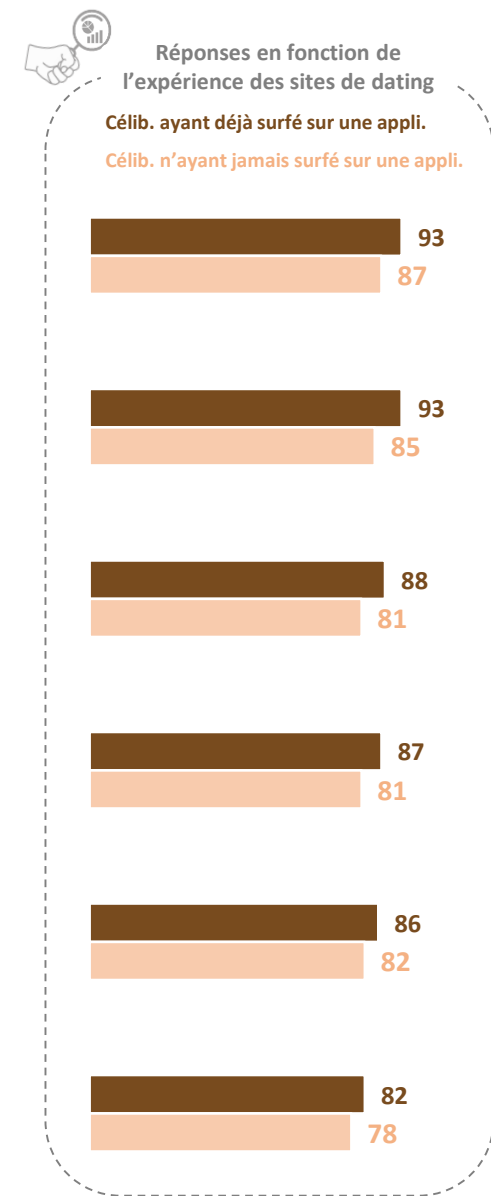
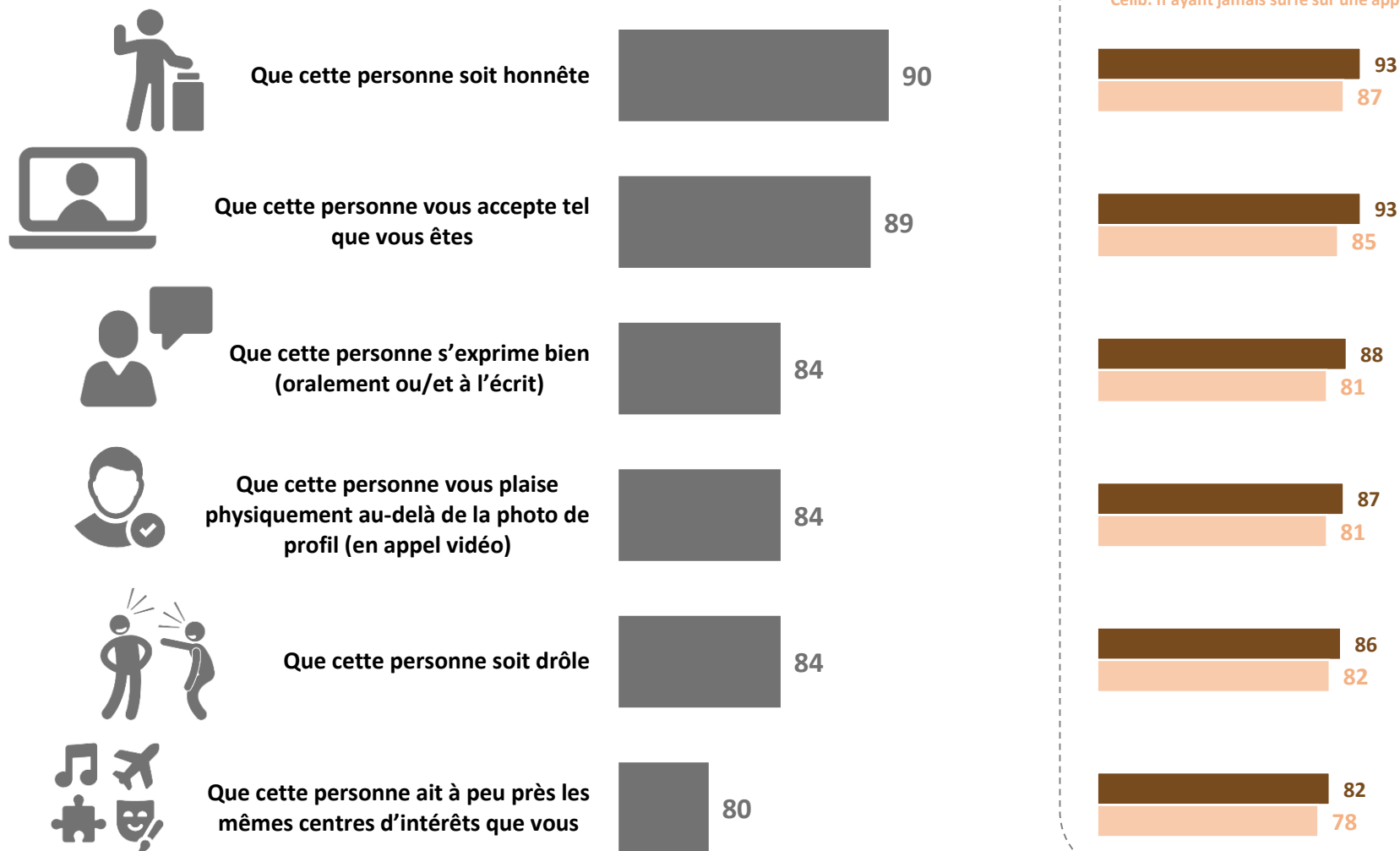
Proportion d'utilisateurs actuels jugeant « déterminant » ce critère dans leur choix du partenaire



Question : Si vous inscriviez / La dernière fois que vous vous êtes connecté sur une application ou un site une de rencontres, cette qualité compterait / comptait-elle pour vous pour aller plus loin avec quelqu'un ?

Base : célibataires

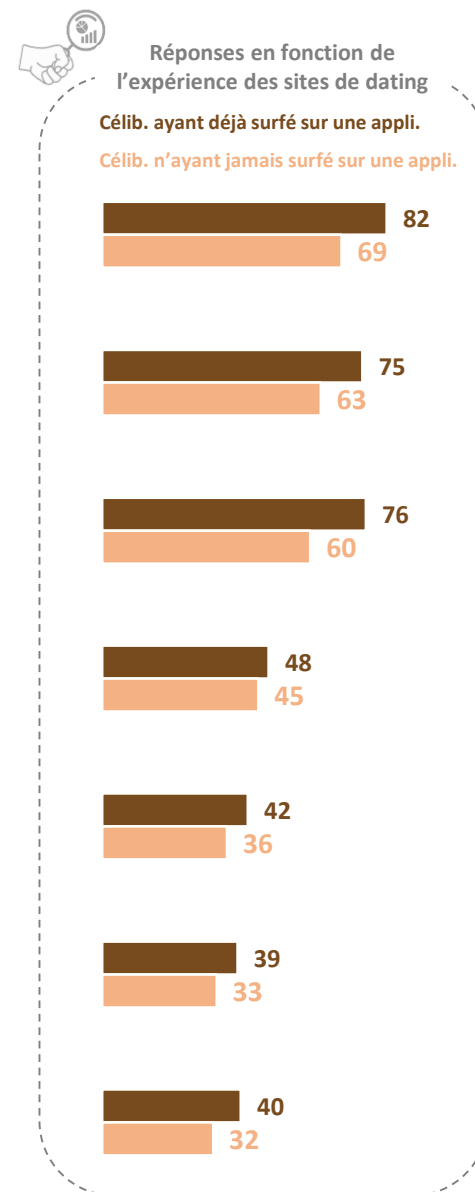
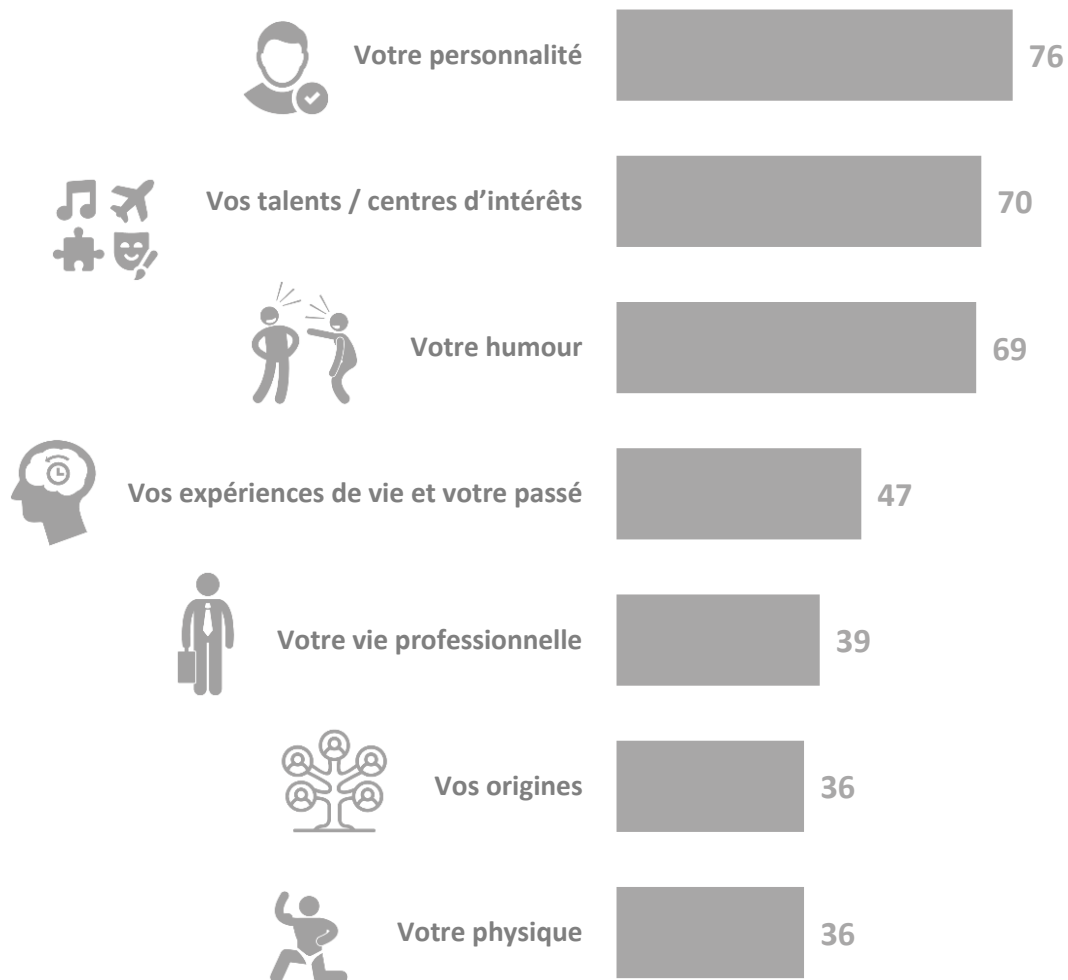
Proportion de célibataires pour qui cette qualité compte pour aller plus loin avec quelqu'un



Question : De manière générale, quand vous vous présentez dans le cadre d'une rencontre amoureuse, aimez-vous mettre en avant... ?

Base : célibataires

Proportion de célibataires qui aiment mettre en avant cette qualité dans le cadre d'une rencontre amoureuse



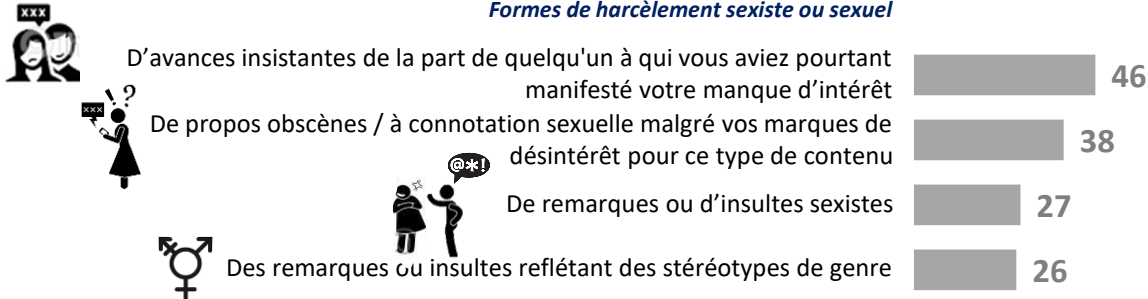
***Des sites de rencontres
incontournables, mais qui
peuvent encore s'améliorer***

QUESTION : Sur un site ou une appli de rencontre, avez-vous déjà fait l'objet au cours de votre vie... ?

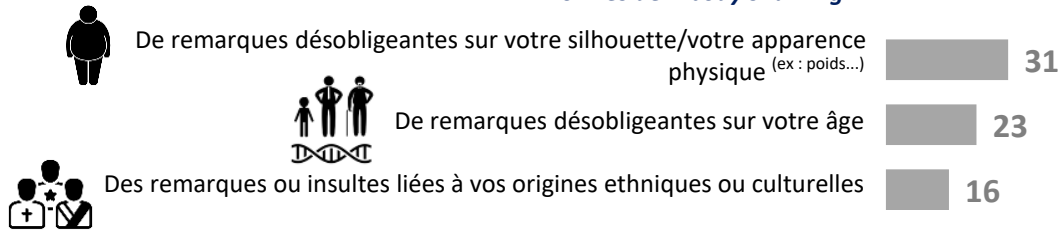
Base : personnes ayant déjà échangé avec une personne via un site ou une appli de rencontre

Proportion ayant déjà subi...

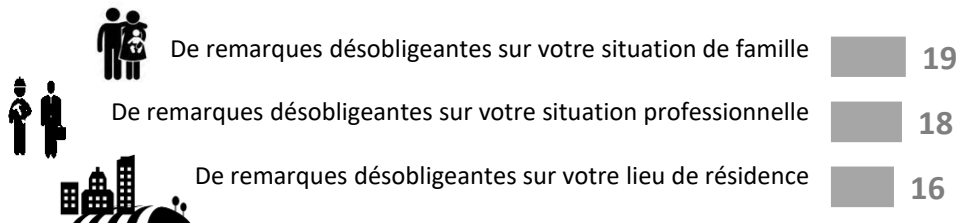
Formes de harcèlement sexiste ou sexuel



Formes de « body shaming »



Autres formes de micro-agressions

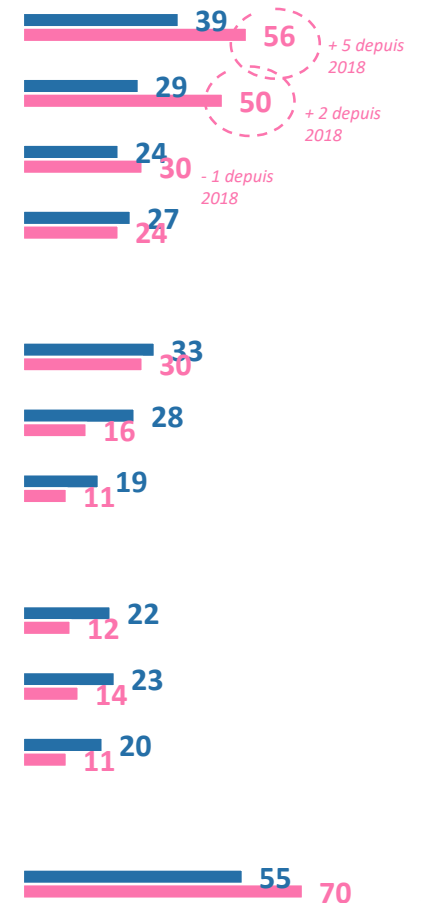


PROPORTION TOTALE DE VICTIMES DE BODY SHAMING OU D'HARCÈLEMENT SEXISTE SUR UNE PLATEFORME DE RENCONTRE 62

RÉPONSES PAR SEXE

RÉPONSES DES HOMMES

RÉPONSES DES FEMMES





Zoom sur le profil des victimes de body shaming ou d'harcèlement sexiste sur une plateforme de rencontre



Note de lecture : 70% des femmes sont dans cette situation

Pour rappel, la moyenne observée se situe à 62% chez la moyenne des personnes ayant déjà utilisées une appli. de dating

Sexe



Age



Niveau de diplôme



Catégorie socioprofessionnelle



Indice de masse corporelle



Autoévaluation de son physique



Taille de l'agglomération



Orientation sexuelle



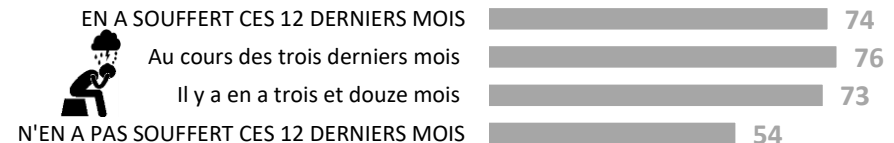
Niveau de confiance en soi



Nombre de partenaires sexuels au cours de sa vie



Exposition à des épisodes de dépression



Fréquentation des sites de rencontre au cours de la vie



Groupe ethnique perçu par autrui





Zoom sur le profil des femmes victimes de propos obscènes / à connotation sexuelle sur une plateforme de rencontre



Note de lecture : 55% des femmes CSP - sont dans cette situation

Pour rappel, la moyenne observée se situe à **50%** chez la moyenne des femmes ayant déjà utilisées une appli. de dating

Sexe



Hommes
Femmes **50**

Age



Moins de 30 ans **54**
30 à 39 ans **60**
40 à 49 ans **42**
50 ans et plus **41**

Niveau de diplôme



Diplôme supérieur **46**
1er cycle (DEUG, licence LMD) **48**
Baccalauréat **45**
CAP / BEP **63**
Pas de diplôme / CEP / BEPC **61**

Catégorie socioprofessionnelle



Cadre et profession intel. sup. **41**
Profession intermédiaire **52**
Employé **55**
Ouvrier **55**

Indice de masse corporelle



Maigre **57**
Corpulence normale **50**
En surpoids **44**
Obèse **53**

Autoévaluation de son physique



Très Beau/Belle **64**
Assez Beau/Belle **46**
Pas vraiment Beau/Belle **53**

Taille de l'agglomération



Agglomération parisienne **44**
Com. urbaines de province **53**
Communes rurales **43**

Orientation sexuelle



Hétérosexuel(le) **49**
Non-hétérosexuel(le) **57**

Niveau de confiance en soi



Beaucoup confiance en soi **38**
Un peu confiance en soi **48**
Pas vraiment confiance en soi **52**

Nombre de partenaires sexuels au cours de sa vie



Aucun **60**
Un **51**
2 à 5 **43**
6 à 10 **49**
Plus de 10 **56**

Exposition à des épisodes de dépression



EN A SOUFFERT CES 12 DERNIERS MOIS **61**
Au cours des trois derniers mois **56**
Il y a en a trois et douze mois **65**
N'EN A PAS SOUFFERT CES 12 DERNIERS MOIS **42**

Fréquentation des sites de rencontre au cours de la vie



Utilisateurs actuels (inf. à un an) **59**
Anciens utilisateurs (sup. à un an) **45**

Groupe ethnique perçu par autrui

Racisé(e)s **55**
Non racisé(e)s **49**



Zoom sur le profil des femmes victimes de remarques ou d'insultes sexistes sur une plateforme de rencontre



Note de lecture : 40% des femmes de moins de 30 ans sont dans cette situation

Pour rappel, la moyenne observée se situe à **30%** chez la moyenne des femmes ayant déjà utilisées une appli. de dating

Sexe



Hommes
Femmes **30**

Age



Moins de 30 ans **40**
30 à 39 ans **37**
40 à 49 ans **22**
50 ans et plus **21**

Niveau de diplôme



Diplôme supérieur **33**
1er cycle (DEUG, licence LMD) **25**
Baccalauréat **30**
CAP / BEP **33**
Pas de diplôme / CEP / BEPC **40**

Catégorie socioprofessionnelle



Cadre et profession intel. sup. **33**
Profession intermédiaire **31**
Employé **27**
Ouvrier **38**

Indice de masse corporelle



Maigre **38**
Corpulence normale **30**
En surpoids **29**
Obèse **31**

Autoévaluation de son physique



Très Beau/Belle **59**
Assez Beau/Belle **31**
Pas vraiment Beau/Belle **27**

Taille de l'agglomération



Agglomération parisienne **36**
Com. urbaines de province **31**
Communes rurales **23**

Orientation sexuelle



Hétérosexuel(le) **29**
Non-hétérosexuel(le) **45**

Niveau de confiance en soi



Beaucoup confiance en soi **30**
Un peu confiance en soi **32**
Pas vraiment confiance en soi **26**

Nombre de partenaires sexuels au cours de sa vie



Aucun **18**
Un **27**
2 à 5 **30**
6 à 10 **28**
Plus de 10 **33**

Exposition à des épisodes de dépression



EN A SOUFFERT CES 12 DERNIERS MOIS **40**
Au cours des trois derniers mois **38**
Il y a en a trois et douze mois **43**
N'EN A PAS SOUFFERT CES 12 DERNIERS MOIS **23**

Fréquentation des sites de rencontre au cours de la vie



Utilisateurs actuels (inf. à un an) **42**
Anciens utilisateurs (sup. à un an) **24**

Groupe ethnique perçu par autrui

Racisé(e)s **52**
Non racisé(e)s **30**