



# Le tableau de bord politique Paris Match/Sud Radio - Ifop/Fiducial

Juillet 2021

Ifop-Fiducial pour Paris Match et Sud Radio



FD/JF N° 117824

Contacts Ifop :

Frédéric Dabi / Jérôme Fourquet

Département Opinion et Stratégies d'Entreprise

TEL : 01 45 84 14 44

[prenom.nom@ifop.com](mailto:prenom.nom@ifop.com)

# Sommaire

- 1 - La méthodologie.....	1
- 2 - Les résultats de l'étude.....	4
- 2.1 - Le match de l'exécutif.....	5
- 2.1.1 - Le président de la République.....	6
L'approbation de l'action d'Emmanuel Macron comme président de la République.....	7
L'évolution de la cote d'approbation de l'action d'Emmanuel Macron comme président de la République.....	8
Les traits d'image associés au président de la République.....	10
- 2.1.2 - Le Premier ministre.....	17
L'approbation de l'action de Jean Castex comme Premier ministre.....	18
L'évolution de la cote d'approbation de l'action de Jean Castex comme Premier ministre.....	19
Les traits d'image associés au Premier ministre.....	21
- 2.1.3 - L'opposition.....	28
La formation politique incarnant le mieux l'opposition à Emmanuel Macron.....	29
L'évolution depuis septembre 2019.....	30
- 2.2 - Le match des Français.....	32
Les conversations des Français.....	33

**- 1 -**

## **La méthodologie**

# Méthodologie

---

Ce document présente les résultats d'une étude réalisée par l'Ifop. Elle respecte fidèlement les principes scientifiques et déontologiques de l'enquête par sondage. Les enseignements qu'elle indique reflètent un état de l'opinion à l'instant de sa réalisation et non pas une prédiction.

Aucune publication totale ou partielle ne peut être faite sans l'accord exprès de l'Ifop.

## Etude réalisée par Ifop-Fiducial pour Paris Match et Sud Radio

---

### Echantillon



L'enquête a été menée auprès d'un échantillon de **1 006** personnes, représentatif de la population française âgée de 18 ans et plus.

### Méthodologie



La représentativité de l'échantillon a été assurée par la méthode des quotas (sexe, âge, profession, niveau d'éducation) après stratification par région et catégorie d'agglomération.

### Mode de recueil



Les interviews ont été réalisées par questionnaire auto-administré en ligne du 24 au 25 juin 2021.

**Retrouvez en libre-accès les sondages et analyses de l'Ifop sur :**

Nos applications mobiles



[Android](#)



[iPhone / iPad](#)

Notre site Internet



[www.ifop.com](http://www.ifop.com)

Les réseaux sociaux



[@IfopOpinion](#)



[Ifop Opinion](#)

## Précision relative aux marges d'erreur

La théorie statistique permet de mesurer l'incertitude à attacher à chaque résultat d'une enquête. Cette incertitude s'exprime par un intervalle de confiance situé de part et d'autre de la valeur observée et dans lequel la vraie valeur a une probabilité déterminée de se trouver. Cette incertitude, communément appelée « marge d'erreur », varie en fonction de la taille de l'échantillon et du pourcentage observé comme le montre le tableau ci-dessous :

<b>INTERVALLE DE CONFIANCE A 95% DE CHANCE</b>						
Taille de l'échantillon	Si le pourcentage trouvé est...					
	5 ou 95%	10 ou 90%	20 ou 80%	30 ou 70%	40 ou 60%	50%
<b>100</b>	4,4	6,0	8,0	9,2	9,8	10,0
<b>200</b>	3,1	4,2	5,7	6,5	6,9	7,1
<b>300</b>	2,5	3,5	4,6	5,3	5,7	5,8
<b>400</b>	2,2	3,0	4,0	4,6	4,9	5,0
<b>500</b>	1,9	2,7	3,6	4,1	4,4	4,5
<b>600</b>	1,8	2,4	3,3	3,7	4,0	4,1
<b>700</b>	1,6	2,3	3,0	3,5	3,7	3,8
<b>800</b>	1,5	2,1	2,8	3,2	3,5	3,5
<b>900</b>	1,4	2,0	2,6	3,0	3,2	3,3
<b>1 000</b>	1,4	1,8	2,5	2,8	3,0	3,1
<b>2 000</b>	1,0	1,3	1,8	2,1	2,2	2,2
<b>3 000</b>	0,8	1,1	1,4	1,6	1,8	1,8
<b>4 000</b>	0,7	0,9	1,3	1,5	1,6	1,6
<b>5 000</b>	0,6	0,8	1,1	1,3	1,4	1,4
<b>6 000</b>	0,6	0,8	1,1	1,3	1,4	1,4
<b>8 000</b>	0,5	0,7	0,9	1,0	1,1	1,1
<b>10 000</b>	0,4	0,6	0,8	0,9	0,9	1,0

**Exemple de lecture du tableau :** dans le cas d'un échantillon de **1 000** personnes, si le pourcentage mesuré est de **10%**, la marge d'erreur est égale à **1,8**. Le vrai pourcentage est donc compris entre 8,2% et 11,8%.

**- 2 -**

## **Les résultats de l'étude**

**- 2.1 -**

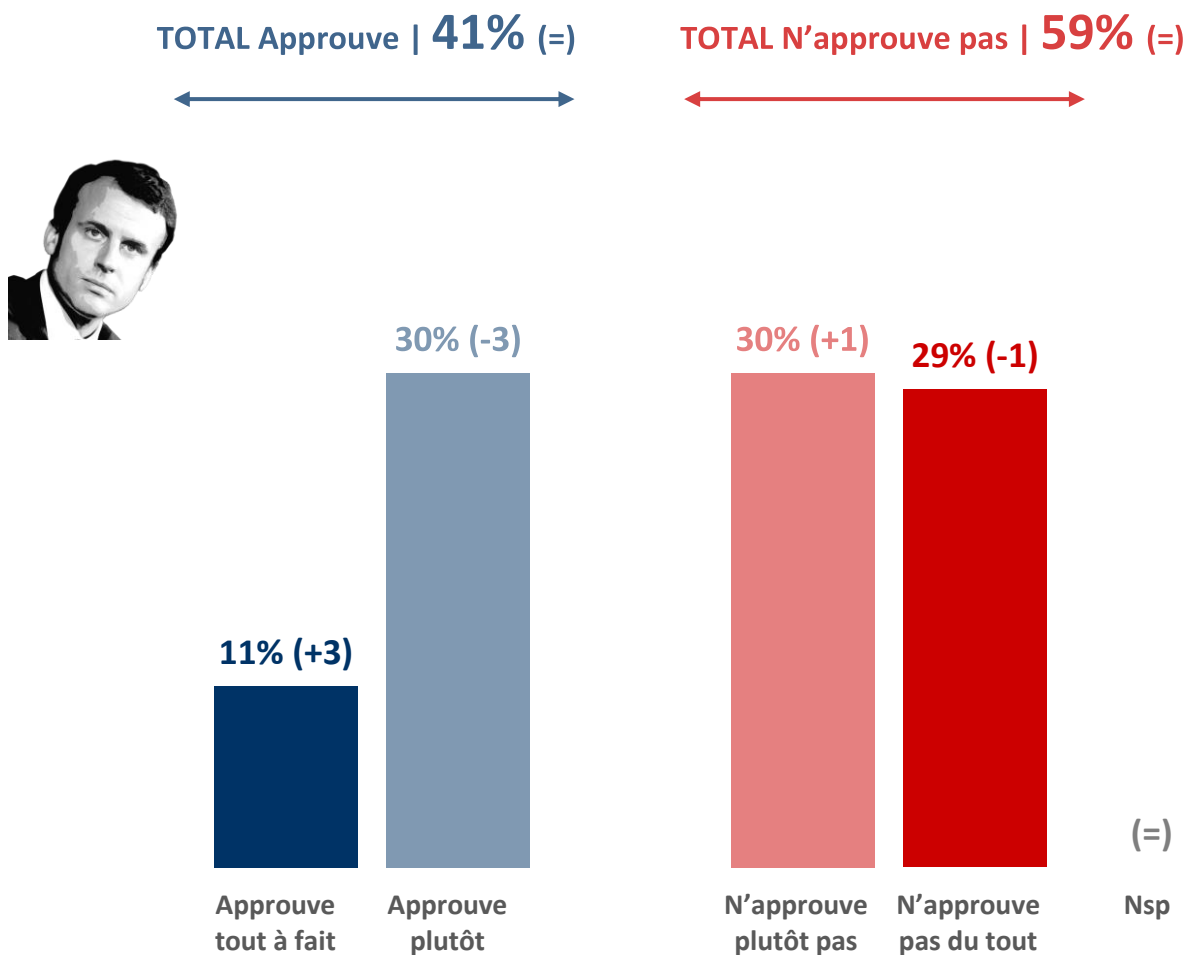
## **Le match de l'exécutif**

**- 2.1.1 -**  
***Le président de la République***



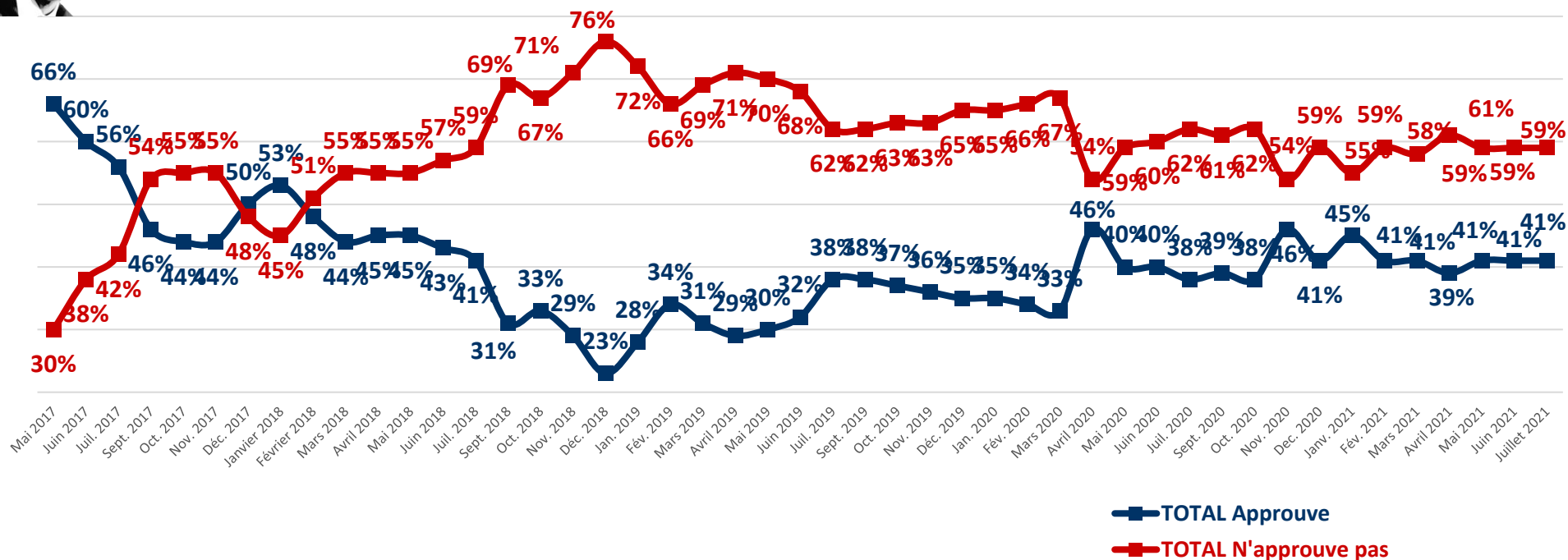
# L'approbation de l'action d'Emmanuel Macron comme président de la République

Question : Approuvez-vous ou n'approuvez-vous pas l'action d'Emmanuel Macron comme président de la République ?



# L'évolution de la cote d'approbation de l'action d'Emmanuel Macron comme président de la République

Question : Approuvez-vous ou n'approuvez-vous pas l'action d'Emmanuel Macron comme président de la République ?



## L'approbation de l'action d'Emmanuel Macron comme président de la République

	TOTAL Approuve	Approuve tout à fait	Approuve plutôt	TOTAL N'approuve pas	N'approuve plutôt pas	N'approuve pas du tout	Ne se prononcent pas
<b>ENSEMBLE</b> .....	<b>41</b>	<b>11</b>	<b>30</b>	<b>59</b>	<b>30</b>	<b>29</b>	<b>-</b>
<b>SEXE DE L'INTERVIEWÉ(E)</b>							
Homme .....	41	14	27	59	27	32	-
Femme .....	40	9	31	60	34	26	-
<b>ÂGE DE L'INTERVIEWÉ(E)</b>							
<b>TOTAL Moins de 35 ans</b> .....	<b>45</b>	<b>12</b>	<b>33</b>	<b>55</b>	<b>29</b>	<b>26</b>	<b>-</b>
. 18-24 ans.....	51	12	39	49	26	23	-
. 25-34 ans.....	41	12	29	59	31	28	-
<b>TOTAL 35 ans et plus</b> .....	<b>39</b>	<b>11</b>	<b>28</b>	<b>61</b>	<b>31</b>	<b>30</b>	<b>-</b>
. 35-49 ans.....	34	8	26	66	33	33	-
. 50-64 ans.....	41	14	27	59	27	32	-
. 65 ans et plus .....	42	11	31	58	33	25	-
<b>PROFESSION DE L'INTERVIEWÉ(E)</b>							
Artisan ou commerçant.....	49	16	33	51	30	21	-
Cadre et prof. int. sup. ....	61	21	40	39	19	20	-
Profession intermédiaire.....	42	14	28	58	28	30	-
Employé .....	34	4	30	66	34	32	-
Ouvrier .....	26	7	19	74	29	45	-
Retraité .....	42	13	29	58	32	26	-
Autre inactif .....	40	9	31	60	34	26	-
<b>NIVEAU D'ÉDUCATION</b>							
Diplôme supérieur .....	50	12	38	50	26	24	-
1er cycle (DEUG, licence LMD)...	45	12	33	55	27	28	-
Baccalauréat.....	44	11	33	56	33	23	-
CAP / BEP .....	35	8	27	65	31	34	-
Pas de diplôme / CEP / BEPC.....	36	14	22	64	32	32	-
<b>CATEGORIE D'AGGLOMERATION</b>							
Agglomération parisienne .....	43	11	32	57	33	24	-
Com. urbaines de province .....	41	11	30	59	30	29	-
Communes rurales .....	40	13	27	60	28	32	-
<b>PROXIMITÉ POLITIQUE</b>							
<b>TOTAL Gauche</b> .....	<b>33</b>	<b>8</b>	<b>25</b>	<b>67</b>	<b>35</b>	<b>32</b>	<b>-</b>
. Dont La France insoumise .....	29	13	16	71	30	41	-
. Dont Parti socialiste .....	32	10	22	68	37	31	-
. Dont Europe Écologie Les Verts	45	5	40	55	39	16	-
<b>TOTAL Majorité présidentielle ..</b>	<b>95</b>	<b>48</b>	<b>47</b>	<b>5</b>	<b>3</b>	<b>2</b>	<b>-</b>
. Dont La République en marche	98	54	44	2	1	1	-
<b>TOTAL Droite</b> .....	<b>36</b>	<b>6</b>	<b>30</b>	<b>64</b>	<b>45</b>	<b>19</b>	<b>-</b>
. Dont Les Républicains .....	39	7	32	61	42	19	-
<b>Rassemblement National</b> .....	<b>18</b>	<b>2</b>	<b>16</b>	<b>82</b>	<b>30</b>	<b>52</b>	<b>-</b>
<b>Sans sympathie partisane</b> .....	<b>35</b>	<b>4</b>	<b>31</b>	<b>65</b>	<b>33</b>	<b>32</b>	<b>-</b>
<b>VOTE A LA PRÉSIDENTIELLE 2017 (1er tour)</b>							
Jean-Luc Mélenchon .....	31	10	21	69	34	35	-
Benoît Hamon .....	27	2	25	73	42	31	-
Emmanuel Macron.....	80	29	51	20	15	5	-
François Fillon .....	42	16	26	58	32	26	-
Marine Le Pen .....	17	1	16	83	33	50	-

# Les traits d'image associés au président de la République

**Question :** Pour chacune des appréciations suivantes, dites si elle correspond bien ou mal à l'idée que vous vous faites d'Emmanuel Macron comme président de la République.



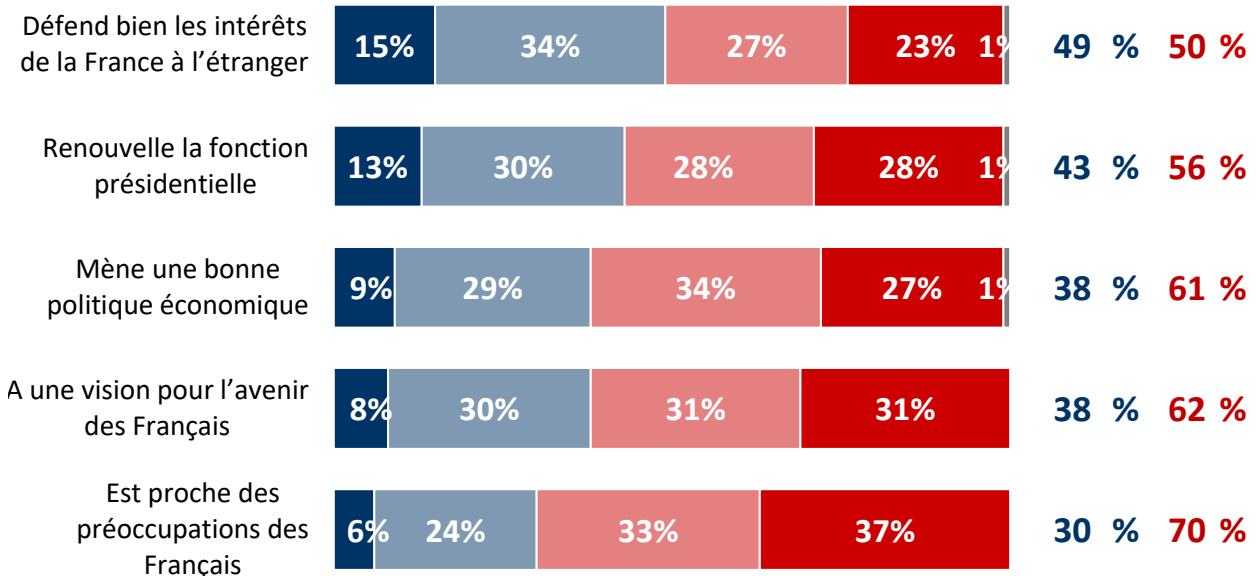
■ **Correspond très bien**  
■ **Correspond assez bien**

■ **Correspond assez mal**  
■ **Correspond très mal**

■ Ne se prononce pas

**TOTAL**  
**Corres-**  
**pond**  
**bien**

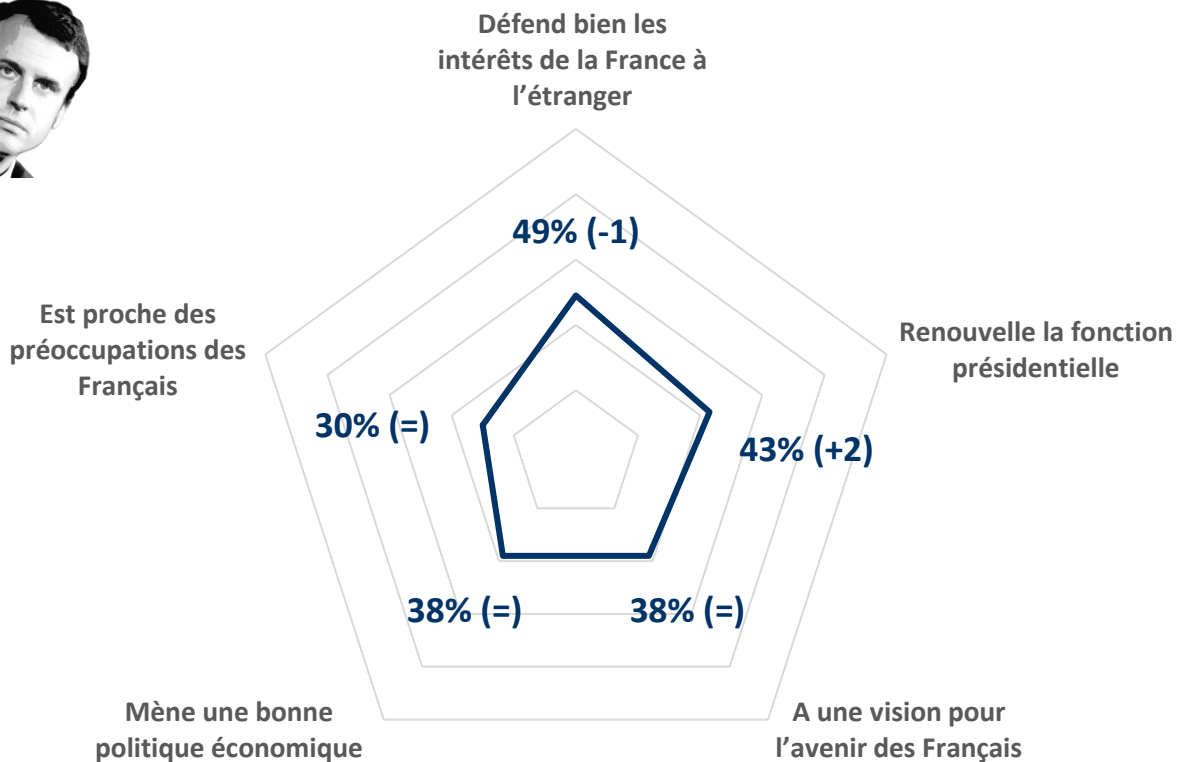
**TOTAL**  
**Corres-**  
**pond**  
**mal**



# Les traits d'image associés au président de la République

Question : Pour chacune des appréciations suivantes, dites si elle correspond bien ou mal à l'idée que vous vous faites d'Emmanuel Macron comme président de la République.

## - Récapitulatif Total « Correspond bien » -



## Les traits d'image associés au président de la République - Défend bien les intérêts de la France à l'étranger

	TOTAL Correspond bien	Correspond très bien	Correspond assez bien	TOTAL Correspond mal	Correspond assez mal	Correspond très mal	Ne se prononcent pas
<b>ENSEMBLE .....</b>	<b>49</b>	<b>15</b>	<b>34</b>	<b>50</b>	<b>27</b>	<b>23</b>	<b>1</b>
<b>SEXE DE L'INTERVIEWÉ(E)</b>							
Homme .....	53	18	35	47	24	23	-
Femme .....	45	11	34	54	31	23	1
<b>ÂGE DE L'INTERVIEWÉ(E)</b>							
<b>TOTAL Moins de 35 ans .....</b>	<b>47</b>	<b>12</b>	<b>35</b>	<b>53</b>	<b>28</b>	<b>25</b>	-
. 18-24 ans.....	50	12	38	50	26	24	-
. 25-34 ans.....	45	11	34	55	30	25	-
<b>TOTAL 35 ans et plus .....</b>	<b>50</b>	<b>16</b>	<b>34</b>	<b>49</b>	<b>27</b>	<b>22</b>	<b>1</b>
. 35-49 ans.....	38	8	30	60	30	30	2
. 50-64 ans.....	56	20	36	44	23	21	-
. 65 ans et plus .....	56	19	37	44	28	16	-
<b>PROFESSION DE L'INTERVIEWÉ(E)</b>							
Artisan ou commerçant.....	61	27	34	39	22	17	-
Cadre et prof. int. sup. ....	68	27	41	32	19	13	-
Profession intermédiaire.....	50	12	38	50	32	18	-
Employé .....	42	10	32	58	24	34	-
Ouvrier .....	33	7	26	65	32	33	2
Retraité .....	56	20	36	44	27	17	-
Autre inactif .....	42	8	34	56	30	26	2
<b>NIVEAU D'ÉDUCATION</b>							
Diplôme supérieur .....	61	20	41	39	23	16	-
1er cycle (DEUG, licence LMD)...	52	15	37	48	24	24	-
Baccalauréat.....	56	12	44	43	27	16	1
CAP / BEP .....	45	11	34	54	31	23	1
Pas de diplôme / CEP / BEPC.....	40	17	23	59	29	30	1
<b>CATEGORIE D'AGGLOMERATION</b>							
Agglomération parisienne .....	50	14	36	48	31	17	2
Com. urbaines de province .....	48	14	34	52	28	24	-
Communes rurales .....	49	16	33	51	26	25	-
<b>PROXIMITÉ POLITIQUE</b>							
<b>TOTAL Gauche .....</b>	<b>47</b>	<b>9</b>	<b>38</b>	<b>52</b>	<b>31</b>	<b>21</b>	<b>1</b>
. Dont La France insoumise .....	37	9	28	63	40	23	-
. Dont Parti socialiste .....	58	13	45	42	15	27	-
. Dont Europe Écologie Les Verts	62	9	53	38	28	10	-
<b>TOTAL Majorité présidentielle ...</b>	<b>95</b>	<b>54</b>	<b>41</b>	<b>5</b>	<b>2</b>	<b>3</b>	-
. Dont La République en marche	96	63	33	4	2	2	-
<b>TOTAL Droite .....</b>	<b>53</b>	<b>10</b>	<b>43</b>	<b>47</b>	<b>31</b>	<b>16</b>	-
. Dont Les Républicains .....	54	10	44	46	37	9	-
<b>Rassemblement National .....</b>	<b>22</b>	<b>3</b>	<b>19</b>	<b>77</b>	<b>37</b>	<b>40</b>	<b>1</b>
<b>Sans sympathie partisane .....</b>	<b>41</b>	<b>9</b>	<b>32</b>	<b>58</b>	<b>30</b>	<b>28</b>	<b>1</b>
<b>VOTE A LA PRÉSIDENTIELLE 2017 (1er tour)</b>							
Jean-Luc Mélenchon .....	42	10	32	58	36	22	-
Benoît Hamon .....	50	8	42	50	28	22	-
Emmanuel Macron.....	89	34	55	11	7	4	-
François Fillon .....	54	23	31	46	31	15	-
Marine Le Pen .....	25	4	21	75	36	39	-

## Les traits d'image associés au président de la République - Renouvelle la fonction présidentielle

	TOTAL Correspond bien	Correspond très bien	Correspond assez bien	TOTAL Correspond mal	Correspond assez mal	Correspond très mal	Ne se prononcent pas
<b>ENSEMBLE .....</b>	<b>43</b>	<b>13</b>	<b>30</b>	<b>56</b>	<b>28</b>	<b>28</b>	<b>1</b>
<b>SEXE DE L'INTERVIEWÉ(E)</b>							
Homme .....	45	15	30	55	27	28	-
Femme .....	41	10	31	57	29	28	2
<b>ÂGE DE L'INTERVIEWÉ(E)</b>							
<b>TOTAL Moins de 35 ans .....</b>	<b>43</b>	<b>11</b>	<b>32</b>	<b>57</b>	<b>28</b>	<b>29</b>	<b>-</b>
. 18-24 ans .....	45	10	35	55	35	20	-
. 25-34 ans .....	41	12	29	59	23	36	-
<b>TOTAL 35 ans et plus .....</b>	<b>43</b>	<b>13</b>	<b>30</b>	<b>56</b>	<b>29</b>	<b>27</b>	<b>1</b>
. 35-49 ans .....	36	10	26	62	26	36	2
. 50-64 ans .....	44	14	30	56	32	24	-
. 65 ans et plus .....	50	17	33	48	27	21	2
<b>PROFESSION DE L'INTERVIEWÉ(E)</b>							
Artisan ou commerçant .....	54	22	32	46	14	32	-
Cadre et prof. int. sup. ....	59	27	32	41	27	14	-
Profession intermédiaire.....	44	9	35	56	31	25	-
Employé .....	35	6	29	64	25	39	1
Ouvrier .....	26	8	18	74	27	47	-
Retraité .....	53	18	35	46	26	20	1
Autre inactif .....	34	6	28	64	39	25	2
<b>NIVEAU D'ÉDUCATION</b>							
Diplôme supérieur .....	51	17	34	49	30	19	-
1er cycle (DEUG, licence LMD)...	49	12	37	51	25	26	-
Baccalauréat.....	47	11	36	53	30	23	-
CAP / BEP .....	37	9	28	63	30	33	-
Pas de diplôme / CEP / BEPC.....	39	16	23	58	26	32	3
<b>CATEGORIE D'AGGLOMERATION</b>							
Agglomération parisienne .....	47	11	36	51	33	18	2
Com. urbaines de province .....	43	12	31	56	29	27	1
Communes rurales .....	41	16	25	59	23	36	-
<b>PROXIMITÉ POLITIQUE</b>							
<b>TOTAL Gauche .....</b>	<b>41</b>	<b>8</b>	<b>33</b>	<b>57</b>	<b>31</b>	<b>26</b>	<b>2</b>
. Dont La France insoumise .....	35	12	23	65	32	33	-
. Dont Parti socialiste .....	40	10	30	60	35	25	-
. Dont Europe Écologie Les Verts	52	5	47	48	34	14	-
<b>TOTAL Majorité présidentielle ...</b>	<b>88</b>	<b>47</b>	<b>41</b>	<b>12</b>	<b>8</b>	<b>4</b>	<b>-</b>
. Dont La République en marche	94	54	40	6	6	-	-
<b>TOTAL Droite .....</b>	<b>38</b>	<b>7</b>	<b>31</b>	<b>62</b>	<b>45</b>	<b>17</b>	<b>-</b>
. Dont Les Républicains .....	36	9	27	64	50	14	-
<b>Rassemblement National .....</b>	<b>26</b>	<b>6</b>	<b>20</b>	<b>74</b>	<b>23</b>	<b>51</b>	<b>-</b>
<b>Sans sympathie partisane .....</b>	<b>35</b>	<b>6</b>	<b>29</b>	<b>64</b>	<b>30</b>	<b>34</b>	<b>1</b>
<b>VOTE A LA PRÉSIDENTIELLE 2017 (1er tour)</b>							
Jean-Luc Mélenchon .....	40	11	29	57	25	32	3
Benoît Hamon .....	33	4	29	67	41	26	-
Emmanuel Macron.....	75	30	45	25	19	6	-
François Fillon .....	46	20	26	54	34	20	-
Marine Le Pen .....	22	4	18	78	24	54	-

## Les traits d'image associés au président de la République - Mène une bonne politique économique

	TOTAL Correspond bien	Correspond très bien	Correspond assez bien	TOTAL Correspond mal	Correspond assez mal	Correspond très mal	Ne se prononcent pas
<b>ENSEMBLE .....</b>	<b>38</b>	<b>9</b>	<b>29</b>	<b>61</b>	<b>34</b>	<b>27</b>	<b>1</b>
<b>SEXE DE L'INTERVIEWÉ(E)</b>							
Homme .....	42	11	31	58	31	27	-
Femme .....	35	7	28	64	38	26	1
<b>ÂGE DE L'INTERVIEWÉ(E)</b>							
<b>TOTAL Moins de 35 ans .....</b>	<b>39</b>	<b>9</b>	<b>30</b>	<b>61</b>	<b>33</b>	<b>28</b>	-
. 18-24 ans.....	45	15	30	55	31	24	-
. 25-34 ans.....	35	6	29	65	34	31	-
<b>TOTAL 35 ans et plus .....</b>	<b>38</b>	<b>9</b>	<b>29</b>	<b>61</b>	<b>35</b>	<b>26</b>	<b>1</b>
. 35-49 ans.....	31	7	24	68	31	37	1
. 50-64 ans.....	43	10	33	57	34	23	-
. 65 ans et plus .....	41	9	32	59	40	19	-
<b>PROFESSION DE L'INTERVIEWÉ(E)</b>							
Artisan ou commerçant.....	50	18	32	50	33	17	-
Cadre et prof. int. sup. ....	58	18	40	42	24	18	-
Profession intermédiaire.....	40	5	35	60	32	28	-
Employé .....	36	7	29	63	22	41	1
Ouvrier .....	23	3	20	77	41	36	-
Retraité .....	41	10	31	59	41	18	-
Autre inactif .....	32	10	22	66	38	28	2
<b>NIVEAU D'ÉDUCATION</b>							
Diplôme supérieur .....	49	9	40	51	31	20	-
1er cycle (DEUG, licence LMD)...	46	14	32	54	29	25	-
Baccalauréat.....	44	9	35	55	31	24	1
CAP / BEP .....	33	6	27	67	35	32	-
Pas de diplôme / CEP / BEPC.....	29	10	19	70	41	29	1
<b>CATEGORIE D'AGGLOMERATION</b>							
Agglomération parisienne .....	42	6	36	56	37	19	2
Com. urbaines de province .....	39	10	29	61	34	27	-
Communes rurales .....	35	9	26	65	33	32	-
<b>PROXIMITÉ POLITIQUE</b>							
<b>TOTAL Gauche .....</b>	<b>35</b>	<b>9</b>	<b>26</b>	<b>65</b>	<b>34</b>	<b>31</b>	-
. Dont La France insoumise .....	28	10	18	72	28	44	-
. Dont Parti socialiste .....	36	12	24	64	33	31	-
. Dont Europe Écologie Les Verts	45	5	40	55	41	14	-
<b>TOTAL Majorité présidentielle ...</b>	<b>86</b>	<b>30</b>	<b>56</b>	<b>14</b>	<b>10</b>	<b>4</b>	-
. Dont La République en marche	90	34	56	9	7	2	1
<b>TOTAL Droite .....</b>	<b>38</b>	<b>8</b>	<b>30</b>	<b>62</b>	<b>48</b>	<b>14</b>	-
. Dont Les Républicains .....	40	10	30	60	48	12	-
<b>Rassemblement National .....</b>	<b>20</b>	<b>2</b>	<b>18</b>	<b>80</b>	<b>33</b>	<b>47</b>	-
<b>Sans sympathie partisane .....</b>	<b>30</b>	<b>4</b>	<b>26</b>	<b>69</b>	<b>39</b>	<b>30</b>	<b>1</b>
<b>VOTE A LA PRÉSIDENTIELLE 2017 (1er tour)</b>							
Jean-Luc Mélenchon .....	25	9	16	75	39	36	-
Benoît Hamon .....	26	3	23	74	42	32	-
Emmanuel Macron.....	75	19	56	25	19	6	-
François Fillon .....	46	15	31	54	39	15	-
Marine Le Pen .....	19	2	17	81	36	45	-



## Les traits d'image associés au président de la République - A une vision pour l'avenir des Français

	TOTAL Correspond bien	Correspond très bien	Correspond assez bien	TOTAL Correspond mal	Correspond assez mal	Correspond très mal	Ne se prononcent pas
<b>ENSEMBLE</b> .....	<b>38</b>	<b>8</b>	<b>30</b>	<b>62</b>	<b>31</b>	<b>31</b>	<b>-</b>
<b>SEXE DE L'INTERVIEWÉ(E)</b>							
Homme .....	42	9	33	58	28	30	-
Femme .....	35	8	27	65	33	32	-
<b>ÂGE DE L'INTERVIEWÉ(E)</b>							
<b>TOTAL Moins de 35 ans</b> .....	<b>39</b>	<b>7</b>	<b>32</b>	<b>61</b>	<b>31</b>	<b>30</b>	<b>-</b>
. 18-24 ans .....	50	9	41	50	26	24	-
. 25-34 ans .....	32	6	26	68	34	34	-
<b>TOTAL 35 ans et plus</b> .....	<b>38</b>	<b>9</b>	<b>29</b>	<b>62</b>	<b>30</b>	<b>32</b>	<b>-</b>
. 35-49 ans .....	32	6	26	68	26	42	-
. 50-64 ans .....	43	11	32	57	32	25	-
. 65 ans et plus .....	39	10	29	61	34	27	-
<b>PROFESSION DE L'INTERVIEWÉ(E)</b>							
Artisan ou commerçant .....	46	19	27	54	29	25	-
Cadre et prof. int. sup. ....	60	15	45	40	19	21	-
Profession intermédiaire.....	38	5	33	62	35	27	-
Employé .....	32	7	25	68	28	40	-
Ouvrier .....	25	4	21	75	34	41	-
Retraité .....	42	11	31	58	31	27	-
Autre inactif .....	32	5	27	68	33	35	-
<b>NIVEAU D'ÉDUCATION</b>							
Diplôme supérieur .....	49	10	39	51	29	22	-
1er cycle (DEUG, licence LMD)...	44	9	35	56	25	31	-
Baccalauréat.....	44	11	33	56	29	27	-
CAP / BEP .....	33	6	27	67	33	34	-
Pas de diplôme / CEP / BEPC.....	29	7	22	71	34	37	-
<b>CATEGORIE D'AGGLOMERATION</b>							
Agglomération parisienne .....	36	6	30	64	38	26	-
Com. urbaines de province .....	40	8	32	60	29	31	-
Communes rurales .....	34	10	24	66	31	35	-
<b>PROXIMITÉ POLITIQUE</b>							
<b>TOTAL Gauche</b> .....	<b>36</b>	<b>7</b>	<b>29</b>	<b>64</b>	<b>28</b>	<b>36</b>	<b>-</b>
. Dont La France insoumise .....	32	11	21	68	21	47	-
. Dont Parti socialiste .....	34	7	27	66	31	35	-
. Dont Europe Écologie Les Verts	41	4	37	59	40	19	-
<b>TOTAL Majorité présidentielle</b> ..	<b>84</b>	<b>30</b>	<b>54</b>	<b>16</b>	<b>13</b>	<b>3</b>	<b>-</b>
. Dont La République en marche	89	35	54	11	10	1	-
<b>TOTAL Droite</b> .....	<b>34</b>	<b>6</b>	<b>28</b>	<b>66</b>	<b>47</b>	<b>19</b>	<b>-</b>
. Dont Les Républicains .....	33	7	26	67	48	19	-
<b>Rassemblement National</b> .....	<b>18</b>	<b>2</b>	<b>16</b>	<b>82</b>	<b>29</b>	<b>53</b>	<b>-</b>
<b>Sans sympathie partisane</b> .....	<b>30</b>	<b>4</b>	<b>26</b>	<b>70</b>	<b>34</b>	<b>36</b>	<b>-</b>
<b>VOTE A LA PRÉSIDENTIELLE 2017 (1er tour)</b>							
Jean-Luc Mélenchon .....	29	9	20	71	33	38	-
Benoît Hamon .....	23	3	20	77	40	37	-
Emmanuel Macron.....	75	21	54	25	19	6	-
François Fillon .....	37	11	26	63	40	23	-
Marine Le Pen .....	19	2	17	81	32	49	-

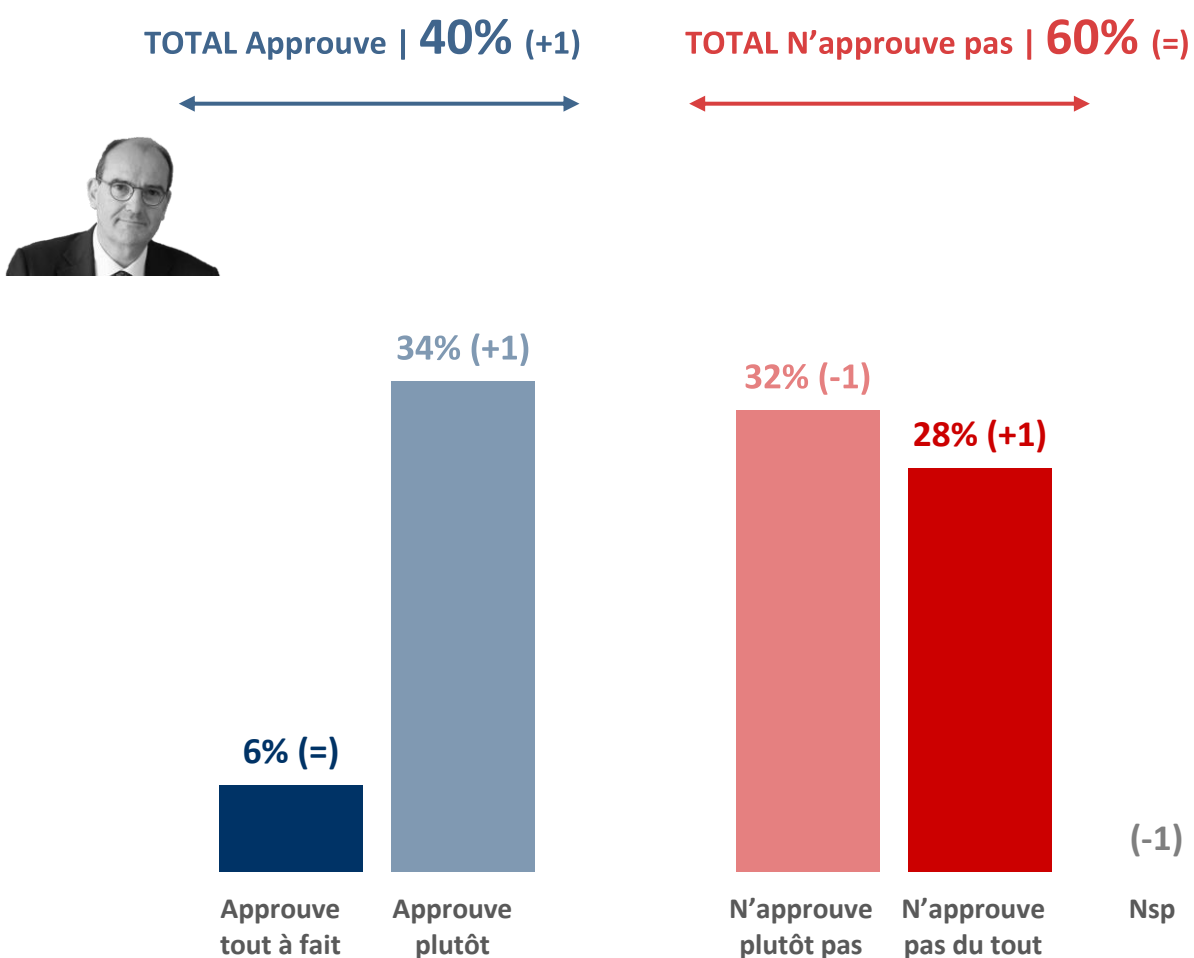
## Les traits d'image associés au président de la République - Est proche des préoccupations des Français

	TOTAL Correspond bien	Correspond très bien	Correspond assez bien	TOTAL Correspond mal	Correspond assez mal	Correspond très mal	Ne se prononcent pas
<b>ENSEMBLE .....</b>	<b>30</b>	<b>6</b>	<b>24</b>	<b>70</b>	<b>33</b>	<b>37</b>	<b>-</b>
<b>SEXE DE L'INTERVIEWÉ(E)</b>							
Homme .....	33	6	27	67	31	36	-
Femme .....	26	6	20	73	35	38	1
<b>ÂGE DE L'INTERVIEWÉ(E)</b>							
<b>TOTAL Moins de 35 ans .....</b>	<b>33</b>	<b>7</b>	<b>26</b>	<b>67</b>	<b>32</b>	<b>35</b>	<b>-</b>
. 18-24 ans.....	40	10	30	60	34	26	-
. 25-34 ans.....	28	5	23	72	30	42	-
<b>TOTAL 35 ans et plus .....</b>	<b>29</b>	<b>6</b>	<b>23</b>	<b>70</b>	<b>33</b>	<b>37</b>	<b>1</b>
. 35-49 ans.....	26	7	19	72	31	41	2
. 50-64 ans.....	32	6	26	68	32	36	-
. 65 ans et plus .....	29	5	24	71	36	35	-
<b>PROFESSION DE L'INTERVIEWÉ(E)</b>							
Artisan ou commerçant.....	43	14	29	57	25	32	-
Cadre et prof. int. sup. ....	49	8	41	51	26	25	-
Profession intermédiaire.....	31	4	27	69	33	36	-
Employé .....	23	5	18	77	31	46	-
Ouvrier .....	22	4	18	78	34	44	-
Retraité .....	30	6	24	70	35	35	-
Autre inactif .....	27	8	19	71	38	33	2
<b>NIVEAU D'ÉDUCATION</b>							
Diplôme supérieur .....	37	5	32	63	33	30	-
1er cycle (DEUG, licence LMD)...	38	9	29	62	26	36	-
Baccalauréat.....	34	7	27	66	36	30	-
CAP / BEP .....	24	4	20	76	34	42	-
Pas de diplôme / CEP / BEPC.....	24	7	17	75	34	41	1
<b>CATEGORIE D'AGGLOMERATION</b>							
Agglomération parisienne .....	32	5	27	66	37	29	2
Com. urbaines de province .....	30	6	24	70	32	38	-
Communes rurales .....	29	8	21	71	31	40	-
<b>PROXIMITÉ POLITIQUE</b>							
<b>TOTAL Gauche .....</b>	<b>25</b>	<b>6</b>	<b>19</b>	<b>75</b>	<b>31</b>	<b>44</b>	<b>-</b>
. Dont La France insoumise .....	28	17	11	72	19	53	-
. Dont Parti socialiste .....	29	-	29	71	31	40	-
. Dont Europe Écologie Les Verts	23	3	20	77	53	24	-
<b>TOTAL Majorité présidentielle ...</b>	<b>76</b>	<b>21</b>	<b>55</b>	<b>24</b>	<b>19</b>	<b>5</b>	<b>-</b>
. Dont La République en marche	81	25	56	19	18	1	-
<b>TOTAL Droite .....</b>	<b>26</b>	<b>2</b>	<b>24</b>	<b>74</b>	<b>45</b>	<b>29</b>	<b>-</b>
. Dont Les Républicains .....	28	2	26	72	48	24	-
<b>Rassemblement National .....</b>	<b>10</b>	<b>1</b>	<b>9</b>	<b>90</b>	<b>33</b>	<b>57</b>	<b>-</b>
<b>Sans sympathie partisane .....</b>	<b>24</b>	<b>4</b>	<b>20</b>	<b>75</b>	<b>35</b>	<b>40</b>	<b>1</b>
<b>VOTE A LA PRÉSIDENTIELLE 2017 (1er tour)</b>							
Jean-Luc Mélenchon .....	23	11	12	77	30	47	-
Benoît Hamon .....	10	1	9	90	52	38	-
Emmanuel Macron.....	63	13	50	37	27	10	-
François Fillon .....	34	7	27	66	33	33	-
Marine Le Pen .....	9	2	7	91	34	57	-

**- 2.1.2 -**  
***Le Premier ministre***

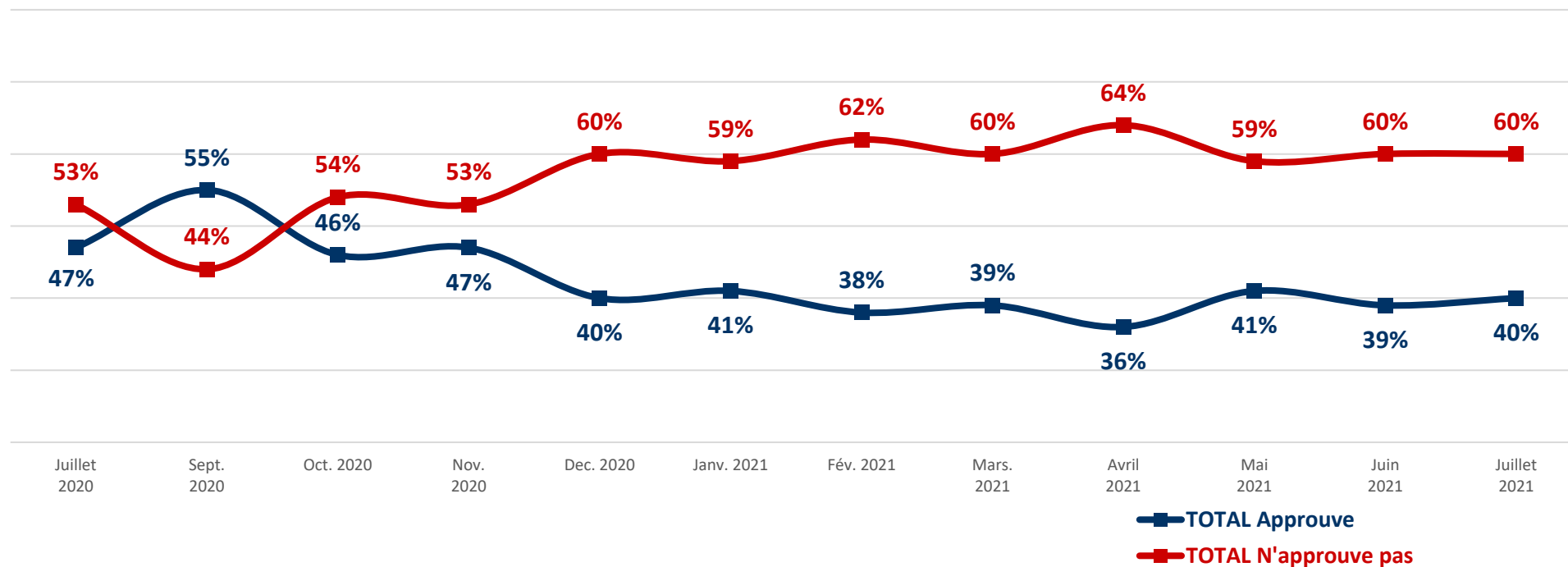
# L'approbation de l'action de Jean Castex comme Premier ministre

Question : Approuvez-vous ou n'approuvez-vous pas l'action de Jean Castex  
comme Premier ministre ?



# L'évolution de la cote d'approbation de l'action de Jean Castex comme Premier ministre

Question : Approuvez-vous ou n'approuvez-vous pas l'action de Jean Castex comme Premier ministre ?



## L'approbation de l'action de Jean Castex comme Premier ministre

	TOTAL Approuve	Approuve tout à fait	Approuve plutôt	TOTAL N'approuve pas	N'approuve plutôt pas	N'approuve pas du tout	Ne se prononcent pas
<b>ENSEMBLE</b> .....	<b>40</b>	<b>6</b>	<b>34</b>	<b>60</b>	<b>32</b>	<b>28</b>	<b>-</b>
<b>SEXE DE L'INTERVIEWÉ(E)</b>							
Homme .....	39	7	32	61	31	30	-
Femme .....	39	4	35	61	33	28	-
<b>ÂGE DE L'INTERVIEWÉ(E)</b>							
<b>TOTAL Moins de 35 ans</b> .....	<b>35</b>	<b>5</b>	<b>30</b>	<b>65</b>	<b>37</b>	<b>28</b>	<b>-</b>
. 18-24 ans.....	43	6	37	56	30	26	1
. 25-34 ans.....	29	4	25	70	41	29	1
<b>TOTAL 35 ans et plus</b> .....	<b>41</b>	<b>6</b>	<b>35</b>	<b>59</b>	<b>30</b>	<b>29</b>	<b>-</b>
. 35-49 ans.....	38	4	34	62	26	36	-
. 50-64 ans.....	36	7	29	64	32	32	-
. 65 ans et plus .....	48	6	42	52	33	19	-
<b>PROFESSION DE L'INTERVIEWÉ(E)</b>							
Artisan ou commerçant.....	45	14	31	55	35	20	-
Cadre et prof. int. sup. ....	49	12	37	51	31	20	-
Profession intermédiaire.....	34	3	31	66	33	33	-
Employé .....	29	3	26	70	36	34	1
Ouvrier .....	27	3	24	73	33	40	-
Retraité .....	46	7	39	54	33	21	-
Autre inactif .....	43	5	38	56	25	31	1
<b>NIVEAU D'ÉDUCATION</b>							
Diplôme supérieur .....	43	7	36	57	35	22	-
1er cycle (DEUG, licence LMD)...	42	4	38	58	30	28	-
Baccalauréat.....	37	5	32	62	37	25	1
CAP / BEP .....	35	6	29	65	39	26	-
Pas de diplôme / CEP / BEPC.....	40	6	34	60	23	37	-
<b>CATEGORIE D'AGGLOMERATION</b>							
Agglomération parisienne .....	44	8	36	56	35	21	-
Com. urbaines de province .....	38	4	34	62	32	30	-
Communes rurales .....	40	8	32	60	32	28	-
<b>PROXIMITÉ POLITIQUE</b>							
<b>TOTAL Gauche</b> .....	<b>29</b>	<b>5</b>	<b>24</b>	<b>71</b>	<b>39</b>	<b>32</b>	<b>-</b>
. Dont La France insoumise .....	23	7	16	77	34	43	-
. Dont Parti socialiste .....	38	9	29	62	34	28	-
. Dont Europe Écologie Les Verts	33	-	33	67	46	22	-
<b>TOTAL Majorité présidentielle ..</b>	<b>78</b>	<b>18</b>	<b>60</b>	<b>22</b>	<b>21</b>	<b>1</b>	<b>-</b>
. Dont La République en marche	83	22	61	17	17	-	-
<b>TOTAL Droite</b> .....	<b>45</b>	<b>6</b>	<b>39</b>	<b>55</b>	<b>38</b>	<b>17</b>	<b>-</b>
. Dont Les Républicains .....	47	6	41	53	40	13	-
<b>Rassemblement National</b> .....	<b>26</b>	<b>2</b>	<b>24</b>	<b>74</b>	<b>19</b>	<b>55</b>	<b>-</b>
<b>Sans sympathie partisane</b> .....	<b>33</b>	<b>2</b>	<b>31</b>	<b>66</b>	<b>36</b>	<b>30</b>	<b>1</b>
<b>VOTE A LA PRÉSIDENTIELLE 2017 (1er tour)</b>							
Jean-Luc Mélenchon .....	25	5	20	75	45	30	-
Benoît Hamon .....	33	3	30	67	28	39	-
Emmanuel Macron.....	63	10	53	37	28	9	-
François Fillon .....	53	9	44	47	30	17	-
Marine Le Pen .....	23	1	22	77	25	52	-

# Les traits d'image associés au Premier ministre

**Question :** Pour chacune des appréciations suivantes, dites si elle correspond bien ou mal à l'idée que vous vous faites de Jean Castex comme Premier ministre.



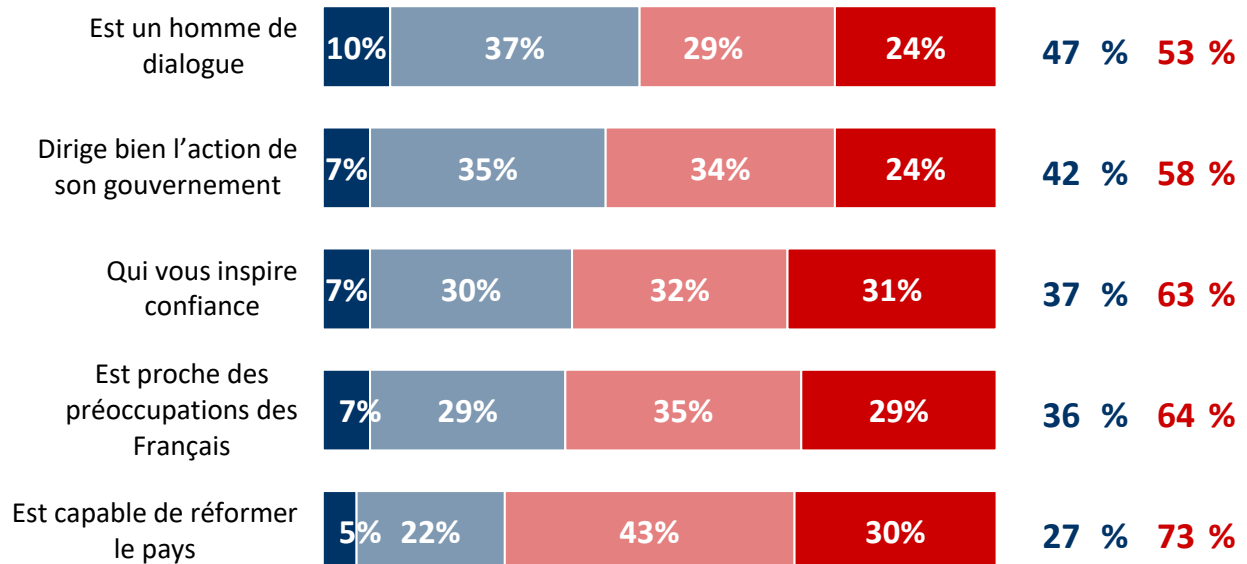
■ **Correspond très bien**  
■ **Correspond assez bien**

■ **Correspond assez mal**  
■ **Correspond très mal**

■ Ne se prononce pas

**TOTAL**  
**Corres-**  
**pond**  
**bien**

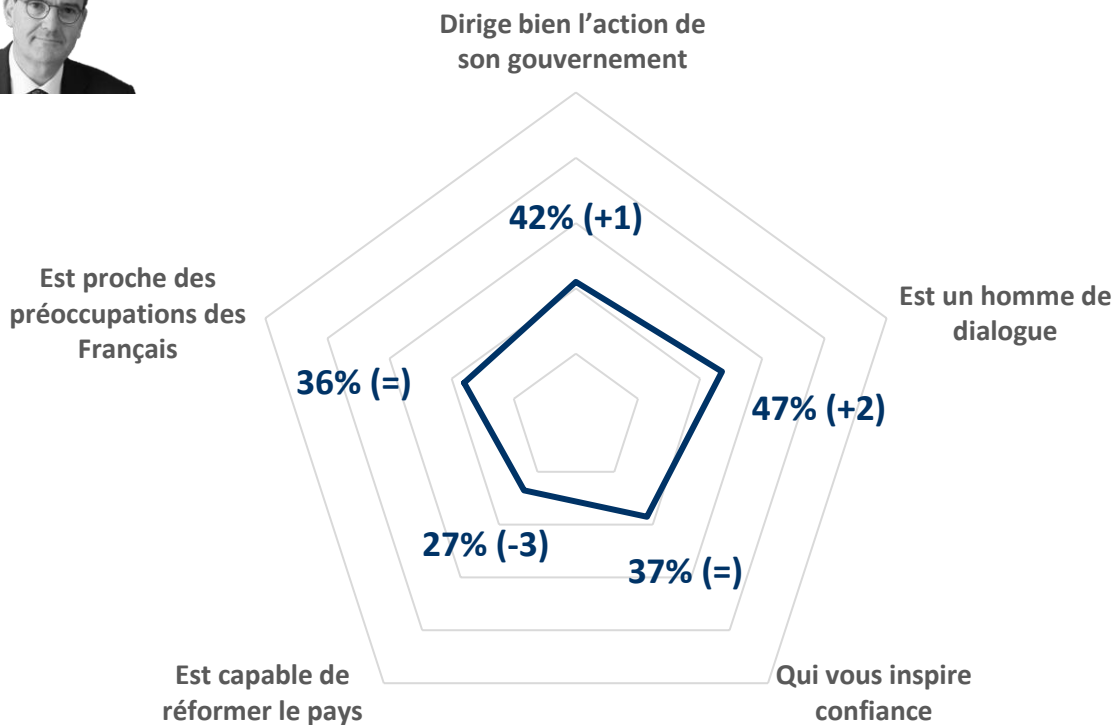
**TOTAL**  
**Corres-**  
**pond**  
**mal**



# Les traits d'image associés au Premier ministre

Question : Pour chacune des appréciations suivantes, dites si elle correspond bien ou mal à l'idée que vous vous faites de Jean Castex comme Premier ministre.

## - Récapitulatif Total « Correspond bien » -





## Les traits d'image associés au Premier ministre - Est un homme de dialogue

	TOTAL Correspond bien	Correspond très bien	Correspond assez bien	TOTAL Correspond mal	Correspond assez mal	Correspond très mal	Ne se prononcent pas
<b>ENSEMBLE</b> .....	<b>47</b>	<b>10</b>	<b>37</b>	<b>53</b>	<b>29</b>	<b>24</b>	<b>-</b>
<b>SEXE DE L'INTERVIEWÉ(E)</b>							
Homme .....	49	12	37	51	27	24	-
Femme .....	44	8	36	56	31	25	-
<b>ÂGE DE L'INTERVIEWÉ(E)</b>							
<b>TOTAL Moins de 35 ans</b> .....	<b>42</b>	<b>9</b>	<b>33</b>	<b>58</b>	<b>30</b>	<b>28</b>	<b>-</b>
. 18-24 ans.....	48	14	34	52	30	22	-
. 25-34 ans.....	38	6	32	61	30	31	1
<b>TOTAL 35 ans et plus</b> .....	<b>48</b>	<b>10</b>	<b>38</b>	<b>52</b>	<b>29</b>	<b>23</b>	<b>-</b>
. 35-49 ans.....	44	8	36	56	28	28	-
. 50-64 ans.....	43	10	33	57	32	25	-
. 65 ans et plus .....	55	11	44	45	27	18	-
<b>PROFESSION DE L'INTERVIEWÉ(E)</b>							
Artisan ou commerçant.....	57	18	39	43	20	23	-
Cadre et prof. int. sup. ....	54	25	29	46	31	15	-
Profession intermédiaire.....	37	6	31	63	35	28	-
Employé .....	37	4	33	63	31	32	-
Ouvrier .....	35	6	29	65	33	32	-
Retraité .....	53	10	43	47	28	19	-
Autre inactif .....	52	9	43	47	23	24	1
<b>NIVEAU D'ÉDUCATION</b>							
Diplôme supérieur .....	53	13	40	47	30	17	-
1er cycle (DEUG, licence LMD)...	45	11	34	54	33	21	1
Baccalauréat.....	50	11	39	49	29	20	1
CAP / BEP .....	40	7	33	60	32	28	-
Pas de diplôme / CEP / BEPC.....	45	8	37	55	24	31	-
<b>CATEGORIE D'AGGLOMERATION</b>							
Agglomération parisienne .....	52	9	43	48	27	21	-
Com. urbaines de province .....	45	9	36	55	30	25	-
Communes rurales .....	46	12	34	54	28	26	-
<b>PROXIMITÉ POLITIQUE</b>							
<b>TOTAL Gauche</b> .....	<b>44</b>	<b>11</b>	<b>33</b>	<b>56</b>	<b>32</b>	<b>24</b>	<b>-</b>
. Dont La France insoumise .....	46	11	35	54	29	25	-
. Dont Parti socialiste .....	49	14	35	51	24	27	-
. Dont Europe Écologie Les Verts	48	13	35	52	38	14	-
<b>TOTAL Majorité présidentielle ..</b>	<b>73</b>	<b>24</b>	<b>49</b>	<b>27</b>	<b>19</b>	<b>8</b>	<b>-</b>
. Dont La République en marche	75	28	47	25	17	8	-
<b>TOTAL Droite</b> .....	<b>56</b>	<b>10</b>	<b>46</b>	<b>44</b>	<b>28</b>	<b>16</b>	<b>-</b>
. Dont Les Républicains .....	57	8	49	42	31	11	1
<b>Rassemblement National</b> .....	<b>31</b>	<b>4</b>	<b>27</b>	<b>69</b>	<b>32</b>	<b>37</b>	<b>-</b>
<b>Sans sympathie partisane</b> .....	<b>38</b>	<b>4</b>	<b>34</b>	<b>62</b>	<b>31</b>	<b>31</b>	<b>-</b>
<b>VOTE A LA PRÉSIDENTIELLE 2017 (1er tour)</b>							
Jean-Luc Mélenchon .....	36	7	29	64	38	26	-
Benoît Hamon .....	34	4	30	66	32	34	-
Emmanuel Macron.....	70	17	53	30	20	10	-
François Fillon .....	62	17	45	37	24	13	1
Marine Le Pen .....	29	4	25	71	30	41	-

## Les traits d'image associés au Premier ministre - Dirige bien l'action de son gouvernement

	TOTAL Correspond bien	Correspond très bien	Correspond assez bien	TOTAL Correspond mal	Correspond assez mal	Correspond très mal	Ne se prononcent pas
<b>ENSEMBLE .....</b>	<b>42</b>	<b>7</b>	<b>35</b>	<b>58</b>	<b>34</b>	<b>24</b>	<b>-</b>
<b>SEXE DE L'INTERVIEWÉ(E)</b>							
Homme .....	41	9	32	59	34	25	-
Femme .....	43	5	38	57	34	23	-
<b>ÂGE DE L'INTERVIEWÉ(E)</b>							
<b>TOTAL Moins de 35 ans .....</b>	<b>35</b>	<b>5</b>	<b>30</b>	<b>64</b>	<b>38</b>	<b>26</b>	<b>1</b>
. 18-24 ans.....	48	8	40	52	28	24	-
. 25-34 ans.....	27	3	24	72	45	27	1
<b>TOTAL 35 ans et plus .....</b>	<b>44</b>	<b>7</b>	<b>37</b>	<b>56</b>	<b>33</b>	<b>23</b>	<b>-</b>
. 35-49 ans.....	40	4	36	60	32	28	-
. 50-64 ans.....	40	8	32	60	33	27	-
. 65 ans et plus .....	51	8	43	49	32	17	-
<b>PROFESSION DE L'INTERVIEWÉ(E)</b>							
Artisan ou commerçant.....	50	13	37	50	34	16	-
Cadre et prof. int. sup. ....	53	14	39	47	30	17	-
Profession intermédiaire.....	30	1	29	70	41	29	-
Employé .....	37	4	33	62	33	29	1
Ouvrier .....	28	6	22	72	41	31	-
Retraité .....	47	8	39	53	35	18	-
Autre inactif .....	48	5	43	51	25	26	1
<b>NIVEAU D'ÉDUCATION</b>							
Diplôme supérieur .....	46	6	40	54	38	16	-
1er cycle (DEUG, licence LMD)...	43	6	37	57	30	27	-
Baccalauréat.....	45	6	39	54	32	22	1
CAP / BEP .....	38	7	31	62	36	26	-
Pas de diplôme / CEP / BEPC.....	41	8	33	59	32	27	-
<b>CATEGORIE D'AGGLOMERATION</b>							
Agglomération parisienne .....	43	6	37	57	39	18	-
Com. urbaines de province .....	41	7	34	59	34	25	-
Communes rurales .....	43	7	36	56	31	25	1
<b>PROXIMITÉ POLITIQUE</b>							
<b>TOTAL Gauche .....</b>	<b>38</b>	<b>6</b>	<b>32</b>	<b>62</b>	<b>37</b>	<b>25</b>	<b>-</b>
. Dont La France insoumise .....	35	10	25	65	29	36	-
. Dont Parti socialiste .....	47	5	42	53	28	25	-
. Dont Europe Écologie Les Verts	43	2	41	57	41	16	-
<b>TOTAL Majorité présidentielle ...</b>	<b>77</b>	<b>19</b>	<b>58</b>	<b>23</b>	<b>19</b>	<b>4</b>	<b>-</b>
. Dont La République en marche	81	22	59	19	16	3	-
<b>TOTAL Droite .....</b>	<b>47</b>	<b>5</b>	<b>42</b>	<b>52</b>	<b>36</b>	<b>16</b>	<b>1</b>
. Dont Les Républicains .....	48	6	42	51	40	11	1
<b>Rassemblement National .....</b>	<b>27</b>	<b>3</b>	<b>24</b>	<b>73</b>	<b>30</b>	<b>43</b>	<b>-</b>
<b>Sans sympathie partisane .....</b>	<b>32</b>	<b>3</b>	<b>29</b>	<b>67</b>	<b>40</b>	<b>27</b>	<b>1</b>
<b>VOTE A LA PRÉSIDENTIELLE 2017 (1er tour)</b>							
Jean-Luc Mélenchon .....	25	6	19	75	49	26	-
Benoît Hamon .....	30	1	29	70	39	31	-
Emmanuel Macron.....	70	11	59	30	24	6	-
François Fillon .....	57	14	43	43	29	14	-
Marine Le Pen .....	27	3	24	73	30	43	-

## Les traits d'image associés au Premier ministre - Qui vous inspire confiance

	TOTAL Correspond bien	Correspond très bien	Correspond assez bien	TOTAL Correspond mal	Correspond assez mal	Correspond très mal	Ne se prononcent pas
<b>ENSEMBLE</b> .....	<b>37</b>	<b>7</b>	<b>30</b>	<b>63</b>	<b>32</b>	<b>31</b>	<b>-</b>
<b>SEXE DE L'INTERVIEWÉ(E)</b>							
Homme .....	41	10	31	59	27	32	-
Femme .....	35	5	30	65	36	29	-
<b>ÂGE DE L'INTERVIEWÉ(E)</b>							
<b>TOTAL Moins de 35 ans</b> .....	<b>32</b>	<b>7</b>	<b>25</b>	<b>67</b>	<b>34</b>	<b>33</b>	<b>1</b>
.. 18-24 ans.....	42	12	30	56	26	30	2
.. 25-34 ans.....	25	4	21	74	38	36	1
<b>TOTAL 35 ans et plus</b> .....	<b>39</b>	<b>7</b>	<b>32</b>	<b>61</b>	<b>31</b>	<b>30</b>	<b>-</b>
.. 35-49 ans.....	35	4	31	65	30	35	-
.. 50-64 ans.....	36	9	27	64	32	32	-
.. 65 ans et plus .....	48	9	39	52	31	21	-
<b>PROFESSION DE L'INTERVIEWÉ(E)</b>							
Artisan ou commerçant.....	52	14	38	48	27	21	-
Cadre et prof. int. sup. ....	50	15	35	50	30	20	-
Profession intermédiaire.....	27	4	23	73	38	35	-
Employé .....	28	4	24	72	31	41	-
Ouvrier .....	29	3	26	71	33	38	-
Retraité .....	46	8	38	54	32	22	-
Autre inactif .....	38	8	30	60	28	32	2
<b>NIVEAU D'ÉDUCATION</b>							
Diplôme supérieur .....	42	8	34	58	34	24	-
1er cycle (DEUG, licence LMD)...	40	7	33	60	30	30	-
Baccalauréat.....	39	8	31	60	32	28	1
CAP / BEP .....	35	5	30	64	30	34	1
Pas de diplôme / CEP / BEPC.....	35	8	27	65	32	33	-
<b>CATEGORIE D'AGGLOMERATION</b>							
Agglomération parisienne .....	40	7	33	60	33	27	-
Com. urbaines de province .....	37	7	30	63	32	31	-
Communes rurales .....	39	8	31	61	29	32	-
<b>PROXIMITÉ POLITIQUE</b>							
<b>TOTAL Gauche</b> .....	<b>32</b>	<b>6</b>	<b>26</b>	<b>68</b>	<b>35</b>	<b>33</b>	<b>-</b>
.. Dont La France insoumise .....	26	7	19	74	33	41	-
.. Dont Parti socialiste .....	42	9	33	58	25	33	-
.. Dont Europe Écologie Les Verts	34	4	30	66	43	23	-
<b>TOTAL Majorité présidentielle ..</b>	<b>74</b>	<b>20</b>	<b>54</b>	<b>26</b>	<b>22</b>	<b>4</b>	<b>-</b>
.. Dont La République en marche	76	24	52	24	21	3	-
<b>TOTAL Droite</b> .....	<b>44</b>	<b>9</b>	<b>35</b>	<b>56</b>	<b>37</b>	<b>19</b>	<b>-</b>
.. Dont Les Républicains .....	45	8	37	55	42	13	-
<b>Rassemblement National</b> .....	<b>22</b>	<b>3</b>	<b>19</b>	<b>78</b>	<b>28</b>	<b>50</b>	<b>-</b>
<b>Sans sympathie partisane</b> .....	<b>30</b>	<b>3</b>	<b>27</b>	<b>69</b>	<b>33</b>	<b>36</b>	<b>1</b>
<b>VOTE A LA PRÉSIDENTIELLE 2017 (1er tour)</b>							
Jean-Luc Mélenchon .....	25	5	20	75	40	35	-
Benoît Hamon .....	31	3	28	69	31	38	-
Emmanuel Macron.....	61	12	49	39	29	10	-
François Fillon .....	53	15	38	47	30	17	-
Marine Le Pen .....	21	2	19	79	29	50	-

## Les traits d'image associés au Premier ministre - Est proche des préoccupations des Français

	TOTAL Correspond bien	Correspond très bien	Correspond assez bien	TOTAL Correspond mal	Correspond assez mal	Correspond très mal	Ne se prononcent pas
<b>ENSEMBLE .....</b>	<b>36</b>	<b>7</b>	<b>29</b>	<b>64</b>	<b>35</b>	<b>29</b>	<b>-</b>
<b>SEXE DE L'INTERVIEWÉ(E)</b>							
Homme .....	37	9	28	63	33	30	-
Femme .....	34	5	29	66	37	29	-
<b>ÂGE DE L'INTERVIEWÉ(E)</b>							
<b>TOTAL Moins de 35 ans .....</b>	<b>34</b>	<b>9</b>	<b>25</b>	<b>66</b>	<b>34</b>	<b>32</b>	<b>-</b>
. 18-24 ans.....	41	11	30	59	27	32	-
. 25-34 ans.....	28	7	21	71	39	32	1
<b>TOTAL 35 ans et plus .....</b>	<b>36</b>	<b>6</b>	<b>30</b>	<b>64</b>	<b>36</b>	<b>28</b>	<b>-</b>
. 35-49 ans.....	32	4	28	68	33	35	-
. 50-64 ans.....	33	6	27	67	38	29	-
. 65 ans et plus .....	43	7	36	57	37	20	-
<b>PROFESSION DE L'INTERVIEWÉ(E)</b>							
Artisan ou commerçant.....	40	14	26	60	32	28	-
Cadre et prof. int. sup. ....	46	14	32	54	32	22	-
Profession intermédiaire.....	31	5	26	69	39	30	-
Employé .....	29	3	26	71	35	36	-
Ouvrier .....	26	4	22	74	34	40	-
Retraité .....	41	7	34	59	39	20	-
Autre inactif .....	36	7	29	63	30	33	1
<b>NIVEAU D'ÉDUCATION</b>							
Diplôme supérieur .....	41	11	30	59	35	24	-
1er cycle (DEUG, licence LMD)...	39	7	32	61	34	27	-
Baccalauréat.....	37	6	31	62	34	28	1
CAP / BEP .....	28	5	23	72	40	32	-
Pas de diplôme / CEP / BEPC.....	34	5	29	66	34	32	-
<b>CATEGORIE D'AGGLOMERATION</b>							
Agglomération parisienne .....	36	6	30	64	40	24	-
Com. urbaines de province .....	35	7	28	65	35	30	-
Communes rurales .....	37	6	31	63	33	30	-
<b>PROXIMITÉ POLITIQUE</b>							
<b>TOTAL Gauche .....</b>	<b>28</b>	<b>8</b>	<b>20</b>	<b>72</b>	<b>40</b>	<b>32</b>	<b>-</b>
. Dont La France insoumise .....	26	14	12	74	31	43	-
. Dont Parti socialiste .....	35	10	25	65	37	28	-
. Dont Europe Écologie Les Verts	29	3	26	71	50	21	-
<b>TOTAL Majorité présidentielle ...</b>	<b>75</b>	<b>13</b>	<b>62</b>	<b>25</b>	<b>20</b>	<b>5</b>	<b>-</b>
. Dont La République en marche	80	15	65	20	18	2	-
<b>TOTAL Droite .....</b>	<b>42</b>	<b>9</b>	<b>33</b>	<b>58</b>	<b>39</b>	<b>19</b>	<b>-</b>
. Dont Les Républicains .....	44	7	37	56	41	15	-
<b>Rassemblement National .....</b>	<b>21</b>	<b>3</b>	<b>18</b>	<b>79</b>	<b>29</b>	<b>50</b>	<b>-</b>
<b>Sans sympathie partisane .....</b>	<b>27</b>	<b>3</b>	<b>24</b>	<b>73</b>	<b>40</b>	<b>33</b>	<b>-</b>
<b>VOTE A LA PRÉSIDENTIELLE 2017 (1er tour)</b>							
Jean-Luc Mélenchon .....	17	8	9	83	48	35	-
Benoît Hamon .....	22	1	21	78	46	32	-
Emmanuel Macron.....	65	11	54	35	26	9	-
François Fillon .....	49	11	38	51	35	16	-
Marine Le Pen .....	20	3	17	80	30	50	-

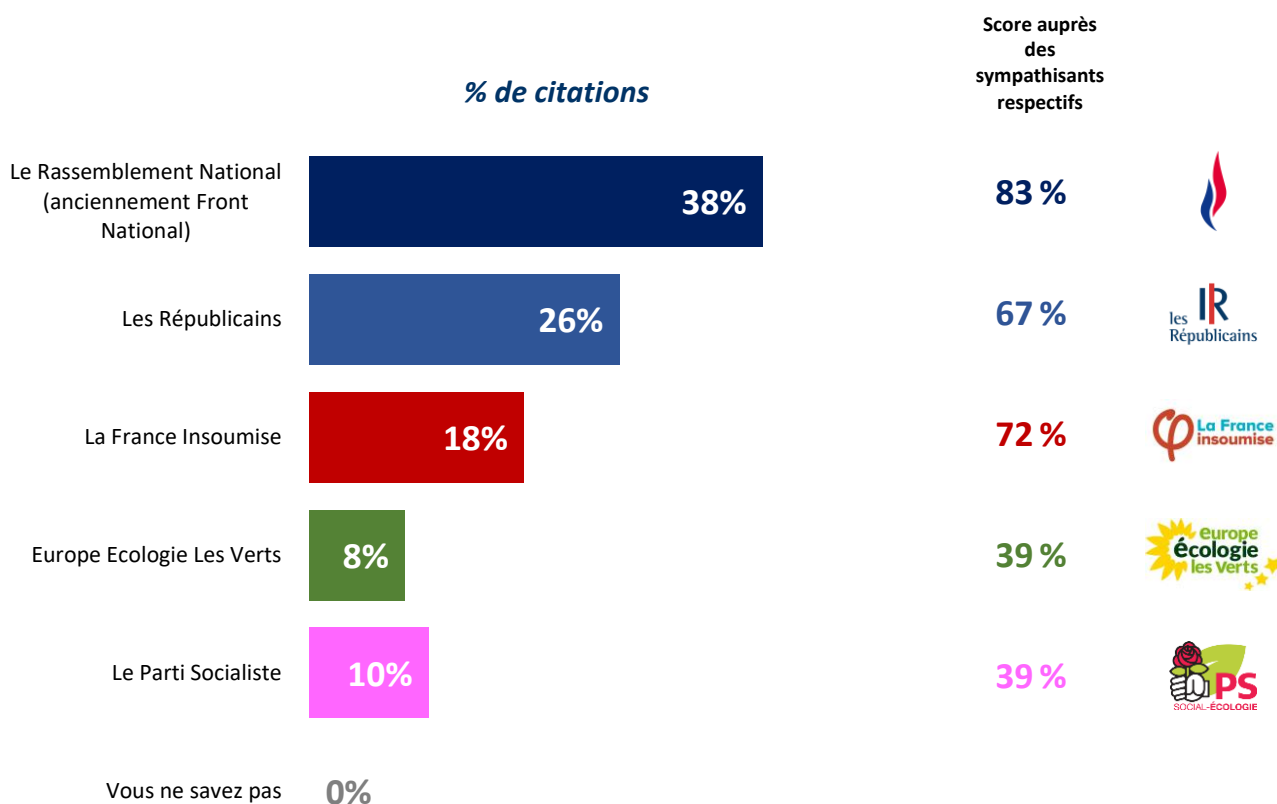
## Les traits d'image associés au Premier ministre - Est capable de réformer le pays

	TOTAL Correspond bien	Correspond très bien	Correspond assez bien	TOTAL Correspond mal	Correspond assez mal	Correspond très mal	Ne se prononcent pas
<b>ENSEMBLE</b> .....	<b>27</b>	<b>5</b>	<b>22</b>	<b>73</b>	<b>43</b>	<b>30</b>	<b>-</b>
<b>SEXE DE L'INTERVIEWÉ(E)</b>							
Homme .....	28	7	21	72	41	31	-
Femme .....	27	3	24	73	45	28	-
<b>ÂGE DE L'INTERVIEWÉ(E)</b>							
<b>TOTAL Moins de 35 ans</b> .....	<b>26</b>	<b>5</b>	<b>21</b>	<b>73</b>	<b>43</b>	<b>30</b>	<b>1</b>
. 18-24 ans.....	33	6	27	67	39	28	-
. 25-34 ans.....	22	5	17	78	46	32	-
<b>TOTAL 35 ans et plus</b> .....	<b>28</b>	<b>5</b>	<b>23</b>	<b>72</b>	<b>43</b>	<b>29</b>	<b>-</b>
. 35-49 ans.....	20	2	18	80	45	35	-
. 50-64 ans.....	30	8	22	70	39	31	-
. 65 ans et plus .....	33	4	29	67	44	23	-
<b>PROFESSION DE L'INTERVIEWÉ(E)</b>							
Artisan ou commerçant.....	33	13	20	67	41	26	-
Cadre et prof. int. sup. ....	33	11	22	67	42	25	-
Profession intermédiaire.....	21	3	18	79	45	34	-
Employé .....	24	4	20	75	40	35	1
Ouvrier .....	22	2	20	77	37	40	1
Retraité .....	32	4	28	68	45	23	-
Autre inactif .....	24	4	20	75	47	28	1
<b>NIVEAU D'ÉDUCATION</b>							
Diplôme supérieur .....	27	4	23	73	44	29	-
1er cycle (DEUG, licence LMD)...	32	4	28	68	36	32	-
Baccalauréat.....	29	5	24	70	42	28	1
CAP / BEP .....	27	4	23	73	42	31	-
Pas de diplôme / CEP / BEPC.....	23	6	17	76	47	29	1
<b>CATEGORIE D'AGGLOMERATION</b>							
Agglomération parisienne .....	28	5	23	72	46	26	-
Com. urbaines de province .....	26	4	22	74	44	30	-
Communes rurales .....	30	6	24	69	38	31	1
<b>PROXIMITÉ POLITIQUE</b>							
<b>TOTAL Gauche</b> .....	<b>29</b>	<b>6</b>	<b>23</b>	<b>71</b>	<b>40</b>	<b>31</b>	<b>-</b>
. Dont La France insoumise .....	25	7	18	75	33	42	-
. Dont Parti socialiste .....	30	7	23	70	37	33	-
. Dont Europe Écologie Les Verts	34	2	32	66	45	21	-
<b>TOTAL Majorité présidentielle ..</b>	<b>54</b>	<b>13</b>	<b>41</b>	<b>46</b>	<b>40</b>	<b>6</b>	<b>-</b>
. Dont La République en marche	57	15	42	43	37	6	-
<b>TOTAL Droite</b> .....	<b>25</b>	<b>5</b>	<b>20</b>	<b>75</b>	<b>53</b>	<b>22</b>	<b>-</b>
. Dont Les Républicains .....	24	4	20	76	60	16	-
<b>Rassemblement National</b> .....	<b>11</b>	<b>2</b>	<b>9</b>	<b>88</b>	<b>39</b>	<b>49</b>	<b>1</b>
<b>Sans sympathie partisane</b> .....	<b>21</b>	<b>1</b>	<b>20</b>	<b>78</b>	<b>44</b>	<b>34</b>	<b>1</b>
<b>VOTE A LA PRÉSIDENTIELLE 2017 (1er tour)</b>							
Jean-Luc Mélenchon .....	16	4	12	84	52	32	-
Benôit Hamon .....	16	2	14	84	51	33	-
Emmanuel Macron.....	50	7	43	50	39	11	-
François Fillon .....	37	11	26	63	42	21	-
Marine Le Pen .....	12	1	11	87	37	50	1

- 2.1.3 -  
*L'opposition*

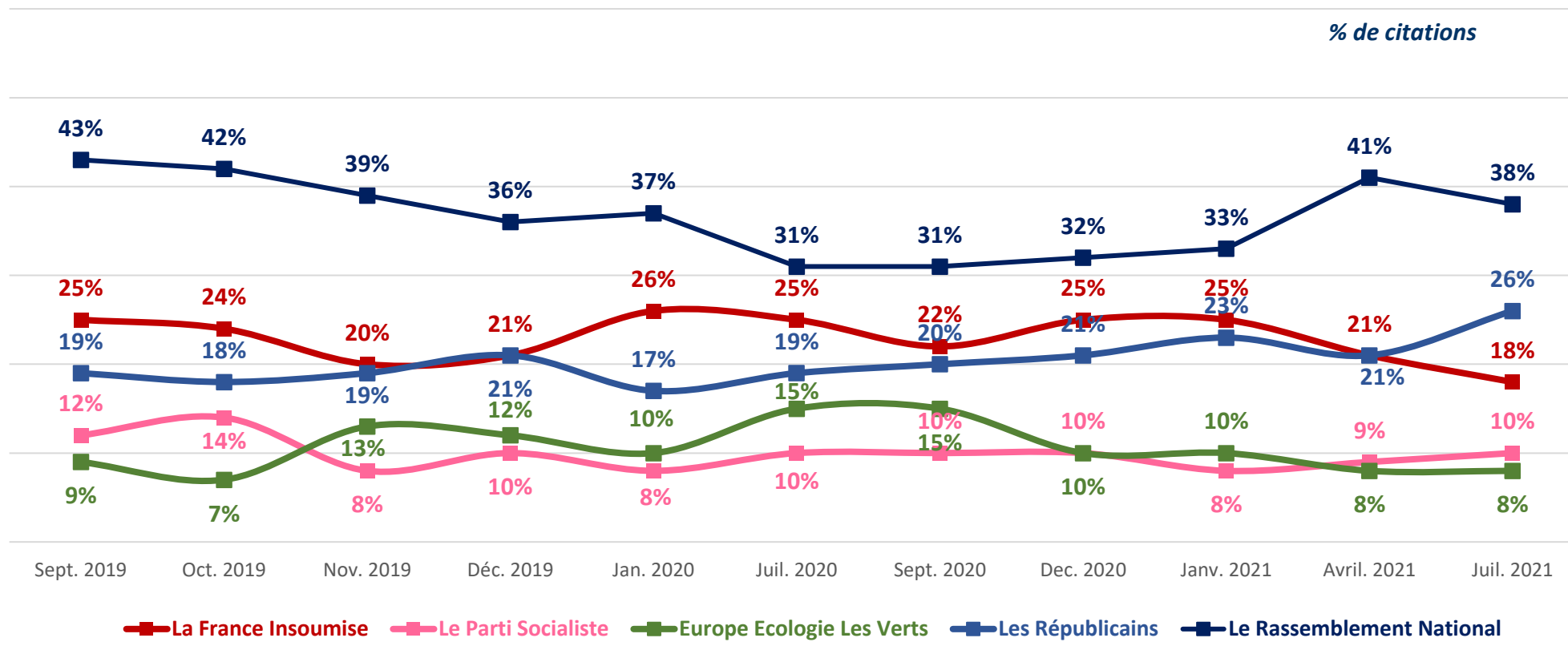
# La formation politique incarnant le mieux l'opposition à Emmanuel Macron

**Question :** Selon vous, quelle formation politique incarne le mieux l'opposition au président de la République, Emmanuel Macron ?



## L'évolution depuis septembre 2019

Question : Selon vous, quelle formation politique incarne le mieux l'opposition au président de la République, Emmanuel Macron ?





## La formation politique incarnant le mieux

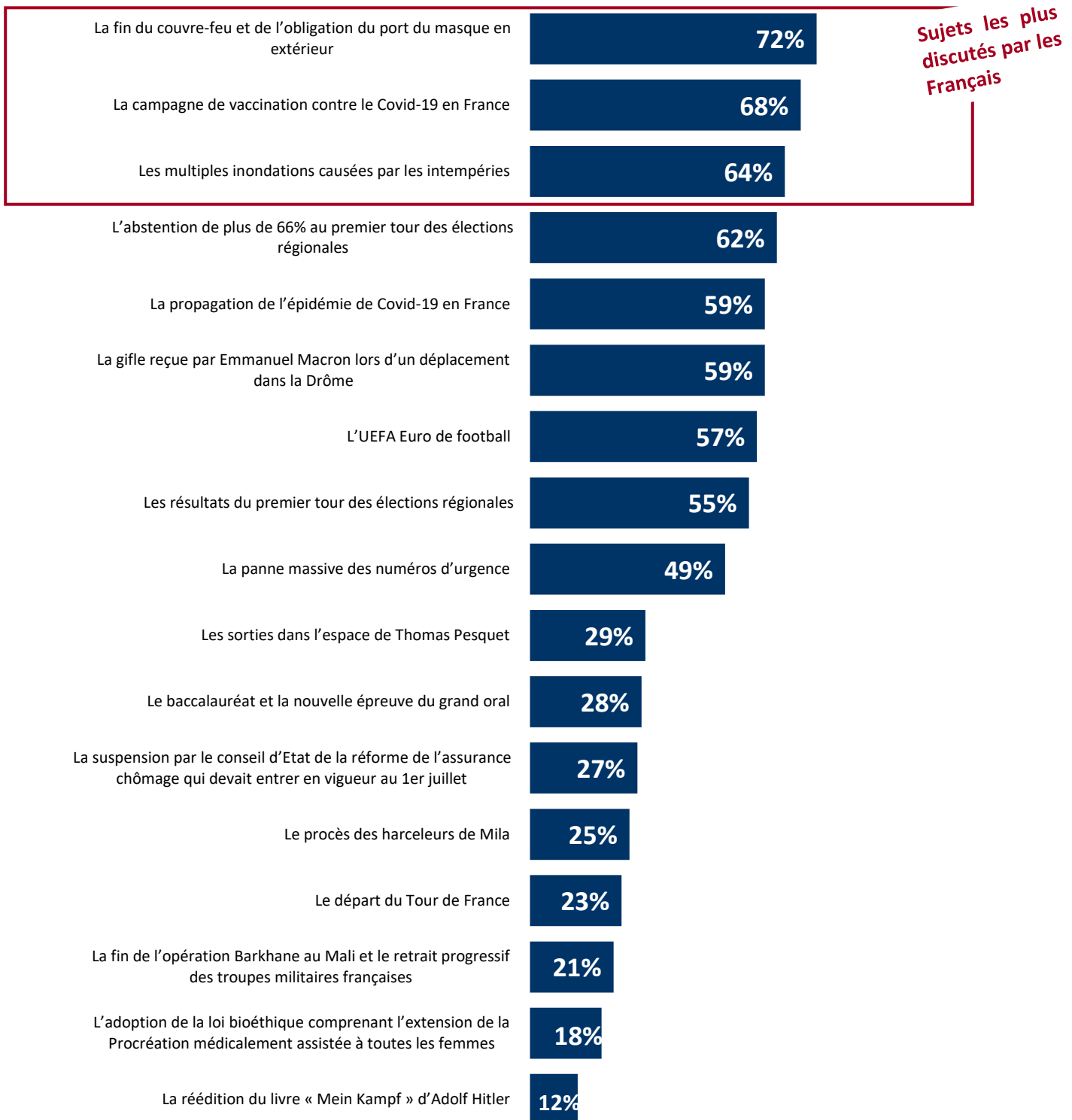
	La France Insoumise	Le Parti Socialiste	Europe Ecologie Les Verts	Les Républicains	Le Rassemblement National (anciennement Front National)	Vous ne savez pas
<b>ENSEMBLE</b> .....	<b>18</b>	<b>10</b>	<b>8</b>	<b>26</b>	<b>38</b>	<b>-</b>
<b>SEXE DE L'INTERVIEWÉ(E)</b>						
Homme .....	16	9	8	30	37	-
Femme .....	19	12	9	22	38	-
<b>ÂGE DE L'INTERVIEWÉ(E)</b>						
<b>TOTAL Moins de 35 ans</b> .....	<b>20</b>	<b>13</b>	<b>10</b>	<b>19</b>	<b>38</b>	<b>-</b>
. 18-24 ans .....	19	11	8	21	41	-
. 25-34 ans .....	21	15	11	18	35	-
<b>TOTAL 35 ans et plus</b> .....	<b>17</b>	<b>9</b>	<b>8</b>	<b>28</b>	<b>38</b>	<b>-</b>
. 35-49 ans .....	21	9	12	21	37	-
. 50-64 ans .....	13	8	8	29	42	-
. 65 ans et plus .....	16	11	4	35	34	-
<b>PROFESSION DE L'INTERVIEWÉ(E)</b>						
Artisan ou commerçant .....	12	17	6	18	47	-
Cadre et prof. int. sup. ....	19	8	15	30	28	-
Profession intermédiaire.....	27	12	10	20	31	-
Employé .....	15	7	7	28	43	-
Ouvrier .....	16	12	8	19	45	-
Retraité .....	16	10	5	33	36	-
Autre inactif .....	18	11	10	22	39	-
<b>NIVEAU D'ÉDUCATION</b>						
Diplôme supérieur .....	20	12	16	27	25	-
1er cycle (DEUG, licence LMD).....	18	12	9	23	38	-
Baccalauréat.....	17	8	9	28	38	-
CAP / BEP .....	14	9	4	32	41	-
Pas de diplôme / CEP / BEPC.....	19	12	7	20	42	-
<b>CATEGORIE D'AGGLOMERATION</b>						
Agglomération parisienne .....	22	10	8	30	30	-
Com. urbaines de province .....	17	10	9	26	38	-
Communes rurales .....	17	13	7	22	41	-
<b>PROXIMITÉ POLITIQUE</b>						
<b>TOTAL Gauche</b> .....	<b>34</b>	<b>21</b>	<b>17</b>	<b>12</b>	<b>16</b>	<b>-</b>
. Dont La France insoumise .....	72	9	1	13	5	-
. Dont Parti socialiste .....	24	39	6	11	20	-
. Dont Europe Écologie Les Verts .....	8	19	39	13	21	-
<b>TOTAL Majorité présidentielle</b> .....	<b>19</b>	<b>8</b>	<b>6</b>	<b>41</b>	<b>26</b>	<b>-</b>
. Dont La République en marche .....	18	7	5	45	25	-
<b>TOTAL Droite</b> .....	<b>5</b>	<b>2</b>	<b>2</b>	<b>61</b>	<b>30</b>	<b>-</b>
. Dont Les Républicains .....	5	3	2	67	23	-
<b>Rassemblement National</b> .....	<b>2</b>	<b>5</b>	<b>4</b>	<b>6</b>	<b>83</b>	<b>-</b>
<b>Sans sympathie partisane</b> .....	<b>19</b>	<b>9</b>	<b>8</b>	<b>22</b>	<b>42</b>	<b>-</b>
<b>VOTE A LA PRÉSIDENTIELLE 2017 (1er tour)</b>						
Jean-Luc Mélenchon .....	43	12	13	14	18	-
Benoît Hamon .....	22	25	22	17	14	-
Emmanuel Macron .....	17	10	7	40	26	-
François Fillon .....	11	4	2	54	29	-
Marine Le Pen .....	4	9	5	7	75	-

**- 2.2 -**

## **Le match des Français**

# Les conversations des Français

**Question :** Pour chacun des sujets suivants, a-t-il animé cette semaine vos conversations avec vos proches, chez vous ou au travail ?



## Les conversations des Français

Oui	La fin du couvre-feu et de l'obligation du port du masque en extérieur	La campagne de vaccination contre le Covid-19 en France	Les multiples inondations causées par les intempéries	L'abstention de plus de 66% au premier tour des élections régionales	La propagation de l'épidémie de Covid-19 en France	La gifle reçue par Emmanuel Macron lors d'un déplacement dans la Drôme	L'UEFA Euro de football	Les résultats du premier tour des élections régionales	La panne massive des numéros d'urgence
<b>ENSEMBLE .....</b>	<b>72</b>	<b>68</b>	<b>64</b>	<b>62</b>	<b>59</b>	<b>59</b>	<b>57</b>	<b>55</b>	<b>49</b>
<b>SEXE DE L'INTERVIEWÉ(E)</b>									
Homme .....	71	64	58	64	57	57	62	56	42
Femme .....	73	71	70	59	61	60	52	54	54
<b>ÂGE DE L'INTERVIEWÉ(E)</b>									
<b>TOTAL Moins de 35 ans .....</b>	<b>68</b>	<b>62</b>	<b>47</b>	<b>47</b>	<b>55</b>	<b>61</b>	<b>65</b>	<b>41</b>	<b>48</b>
.. 18-24 ans.....	67	60	45	47	50	58	61	46	48
.. 25-34 ans.....	69	64	48	47	58	62	67	38	48
<b>TOTAL 35 ans et plus.....</b>	<b>74</b>	<b>69</b>	<b>70</b>	<b>66</b>	<b>61</b>	<b>58</b>	<b>54</b>	<b>60</b>	<b>49</b>
.. 35-49 ans.....	73	72	64	55	61	64	64	51	52
.. 50-64 ans.....	73	64	65	70	53	48	53	59	42
.. 65 ans et plus .....	75	72	82	75	68	62	44	70	52
<b>PROFESSION DE L'INTERVIEWÉ(E)</b>									
Artisan ou commerçant.....	78	75	56	72	54	63	66	62	49
Cadre et prof. int. sup.....	70	81	57	67	66	41	72	54	47
Profession intermédiaire .....	81	78	69	74	60	71	63	61	60
Employé .....	75	66	57	56	59	62	60	49	46
Ouvrier .....	58	47	56	40	46	51	52	32	33
Retraité .....	77	71	82	73	68	60	44	69	50
Autre inactif .....	65	59	52	46	52	57	61	50	52
<b>NIVEAU D'ÉDUCATION</b>									
Diplôme supérieur.....	69	80	58	65	73	52	62	62	51
1er cycle (DEUG, licence LMD)	76	64	63	70	59	59	63	54	50
Baccalauréat.....	68	65	59	59	53	53	57	50	40
CAP / BEP .....	72	56	67	54	56	58	51	50	51
Pas de diplôme / CEP / BEPC ...	76	73	71	64	59	67	55	59	50
<b>CATEGORIE D'AGGLOMERATION</b>									
Agglomération parisienne .....	76	70	65	67	66	63	57	61	46
Com. urbaines de province.....	70	67	62	62	56	59	59	55	48
Communes rurales .....	76	66	70	57	63	55	50	49	53
<b>PROXIMITÉ POLITIQUE</b>									
<b>TOTAL Gauche .....</b>	<b>81</b>	<b>75</b>	<b>66</b>	<b>66</b>	<b>70</b>	<b>63</b>	<b>59</b>	<b>58</b>	<b>56</b>
.. Dont La France insoumise.....	88	76	69	74	71	80	71	55	65
.. Dont Parti socialiste.....	82	78	61	66	66	58	53	57	50
.. Dont Europe Écologie Les Verts.....	77	77	73	61	74	51	54	59	54
<b>TOTAL Majorité présidentielle</b>	<b>79</b>	<b>80</b>	<b>77</b>	<b>78</b>	<b>66</b>	<b>55</b>	<b>70</b>	<b>70</b>	<b>52</b>
.. Dont La République en marche.....	83	81	80	83	68	61	75	75	56
<b>TOTAL Droite .....</b>	<b>78</b>	<b>76</b>	<b>76</b>	<b>77</b>	<b>65</b>	<b>60</b>	<b>57</b>	<b>70</b>	<b>53</b>
.. Dont Les Républicains.....	78	74	75	76	65	60	58	68	57
<b>Rassemblement National .....</b>	<b>72</b>	<b>68</b>	<b>63</b>	<b>57</b>	<b>58</b>	<b>62</b>	<b>58</b>	<b>54</b>	<b>45</b>
<b>Sans sympathie partisane.....</b>	<b>60</b>	<b>52</b>	<b>52</b>	<b>45</b>	<b>45</b>	<b>54</b>	<b>48</b>	<b>39</b>	<b>40</b>
<b>VOTE A LA PRÉSIDENTIELLE 2017 (1er tour)</b>									
Jean-Luc Mélenchon.....	82	73	73	75	70	71	61	60	64
Benoît Hamon .....	71	63	53	66	63	51	57	61	37
Emmanuel Macron.....	75	74	71	73	64	52	66	62	52
François Fillon .....	71	75	78	75	59	62	52	73	49
Marine Le Pen .....	70	69	62	50	59	58	59	47	45

## Les conversations des Français

Oui	Les sorties dans l'espace de Thomas Pesquet	Le baccalauréat et la nouvelle épreuve du grand oral	La suspension par le conseil d'Etat de la réforme de l'assurance chômage qui devait entrer en vigueur au 1er juillet	Le procès des harceleurs de Mila	Le départ du Tour de France	La fin de l'opération Barkhane au Mali et le retrait progressif des troupes militaires françaises	L'adoption de la loi bioéthique comprenant l'extension de la Procréation médicalement assistée à toutes les femmes	La réédition du livre « Mein Kampf » d'Adolf Hitler
<b>ENSEMBLE .....</b>	<b>29</b>	<b>28</b>	<b>27</b>	<b>25</b>	<b>23</b>	<b>21</b>	<b>18</b>	<b>12</b>
<b>SEXE DE L'INTERVIEWÉ(E)</b>								
Homme .....	27	28	28	25	27	21	18	12
Femme .....	31	27	26	24	19	21	18	13
<b>ÂGE DE L'INTERVIEWÉ(E)</b>								
<b>TOTAL Moins de 35 ans .....</b>	<b>29</b>	<b>30</b>	<b>22</b>	<b>21</b>	<b>24</b>	<b>15</b>	<b>19</b>	<b>12</b>
. 18-24 ans .....	29	37	22	29	17	23	25	16
. 25-34 ans .....	30	24	23	15	29	10	15	9
<b>TOTAL 35 ans et plus .....</b>	<b>29</b>	<b>27</b>	<b>28</b>	<b>26</b>	<b>22</b>	<b>23</b>	<b>18</b>	<b>12</b>
. 35-49 ans .....	29	30	31	31	20	21	23	18
. 50-64 ans .....	25	23	29	20	20	16	14	11
. 65 ans et plus .....	33	28	25	27	25	31	17	8
<b>PROFESSION DE L'INTERVIEWÉ(E)</b>								
Artisan ou commerçant .....	29	36	24	37	22	17	23	11
Cadre et prof. int. sup. ....	31	33	32	16	26	12	20	17
Profession intermédiaire.....	29	26	24	21	23	17	18	16
Employé .....	26	25	22	26	23	12	14	13
Ouvrier .....	21	23	25	17	23	13	14	14
Retraité .....	32	30	26	26	25	31	17	7
Autre inactif .....	33	27	34	32	16	27	25	13
<b>NIVEAU D'ÉDUCATION</b>								
Diplôme supérieur .....	30	34	29	28	20	22	31	16
1er cycle (DEUG, licence LMD).....	25	30	24	24	24	20	20	13
Baccalauréat.....	29	30	22	23	18	22	14	11
CAP / BEP .....	30	24	25	23	25	14	16	9
Pas de diplôme / CEP / BEPC.	31	24	31	26	24	24	15	15
<b>CATEGORIE D'AGGLOMERATION</b>								
Agglomération parisienne ...	23	24	24	24	14	19	19	12
Com. urbaines de province ..	30	28	28	26	24	20	17	13
Communes rurales .....	32	29	24	22	25	25	20	10
<b>PROXIMITÉ POLITIQUE</b>								
<b>TOTAL Gauche .....</b>	<b>41</b>	<b>40</b>	<b>39</b>	<b>31</b>	<b>33</b>	<b>25</b>	<b>29</b>	<b>19</b>
. Dont La France insoumise ..	56	47	68	39	36	29	34	23
. Dont Parti socialiste .....	34	39	20	29	27	25	22	17
. Dont Europe Écologie Les Verts .....	28	36	28	25	33	21	25	13
<b>TOTAL Majorité présidentielle .....</b>	<b>35</b>	<b>28</b>	<b>31</b>	<b>19</b>	<b>28</b>	<b>22</b>	<b>19</b>	<b>12</b>
. Dont La République en marche .....	38	29	33	19	32	25	18	15
<b>TOTAL Droite .....</b>	<b>33</b>	<b>29</b>	<b>25</b>	<b>29</b>	<b>15</b>	<b>28</b>	<b>15</b>	<b>9</b>
. Dont Les Républicains .....	35	27	22	31	14	28	13	12
<b>Rassemblement National ...</b>	<b>22</b>	<b>22</b>	<b>24</b>	<b>30</b>	<b>20</b>	<b>23</b>	<b>16</b>	<b>15</b>
<b>Sans sympathie partisane ...</b>	<b>20</b>	<b>20</b>	<b>17</b>	<b>18</b>	<b>16</b>	<b>12</b>	<b>12</b>	<b>8</b>
<b>VOTE A LA PRÉSIDENTIELLE 2017 (1er tour)</b>								
Jean-Luc Mélenchon .....	39	41	40	31	32	23	22	21
Benoît Hamon .....	23	19	28	26	25	15	13	6
Emmanuel Macron .....	30	34	26	26	29	24	18	11
François Fillon .....	40	25	30	28	17	26	19	12
Marine Le Pen .....	23	22	21	25	22	21	15	13