



La crise du Covid a-t-elle changé la politique ?

Sondage Ifop pour le Cercle des économistes

N° 118246

Contacts Ifop :

Jérôme Fourquet / Gautier Jardon

Département Opinion et Stratégies d'Entreprise

01 45 84 14 44

prenom.nom@ifop.com

Juin 2021

The logo for 'Le Cercle des économistes', featuring a red circular arc on the left side of a grey rectangular background. The text 'Le Cercle des économistes' is written in white, sans-serif font across the grey background.

Le Cercle
des économistes

1 | La méthodologie

Etude réalisée par l'Ifop pour le Cercle des économistes

Echantillon




L'enquête a été menée auprès d'un échantillon de **1 012** personnes, représentatif de la population française âgée de 18 ans et plus.

Méthodologie



La représentativité de l'échantillon a été assurée par la méthode des quotas (sexe, âge, profession de la personne interrogée) après stratification par région et catégorie d'agglomération.

Mode de recueil



Les interviews ont été réalisées par questionnaire auto-administré en ligne du 22 au 23 juin 2021.

2 | Les résultats de l'étude

QUESTION : Lorsque vous pensez à la France, diriez-vous qu'elle... ?

Réponses « Total Oui »



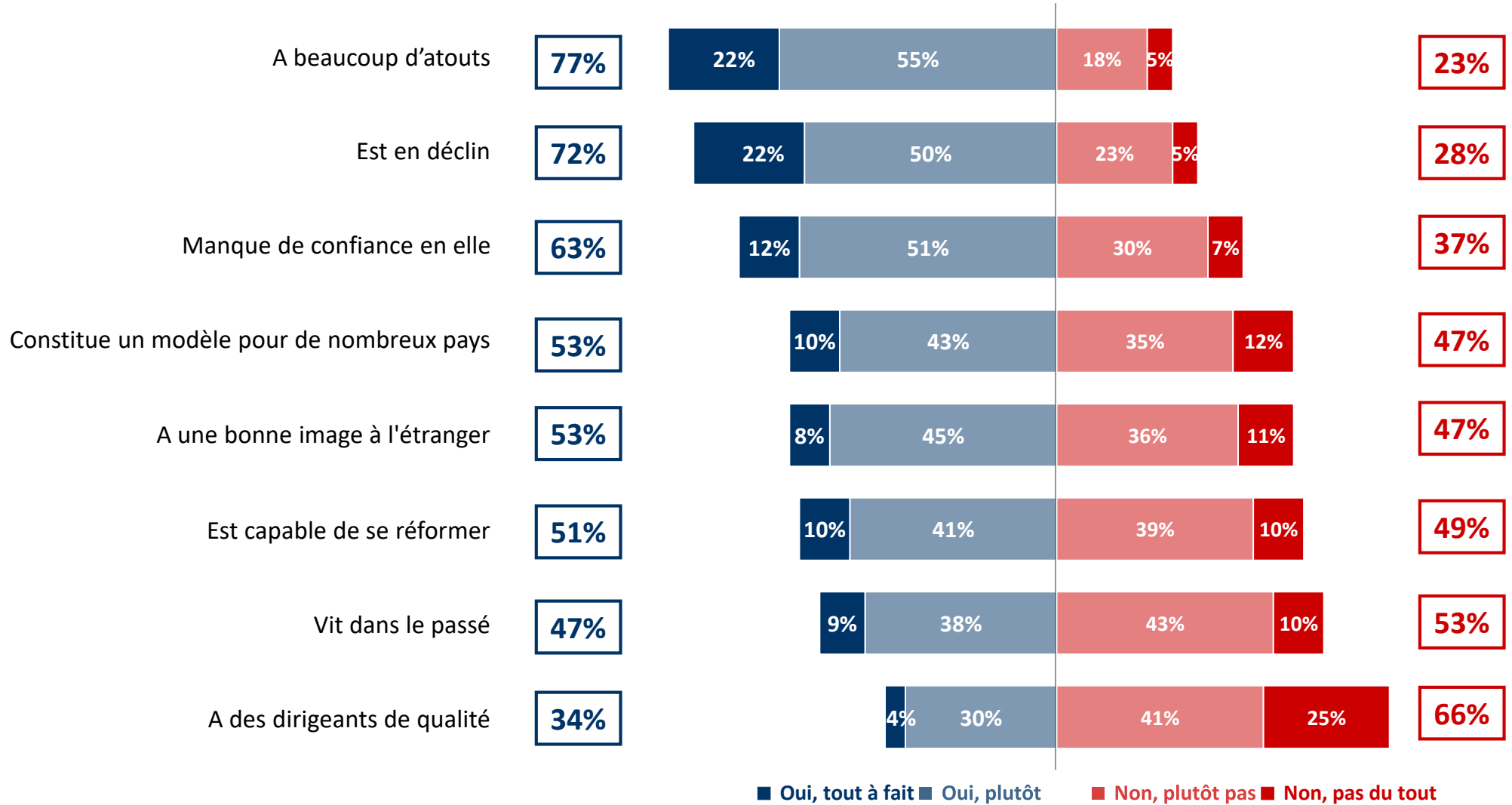
Rappels		
Mai 2020 ⁽¹⁾	Juillet 2010	Juillet 2005
83%	79%	89%
66%	71%	66%
61%	62%	65%
50%	46%	59%
58%	Non posé	Non posé
50%	70%	69%
44%	43%	50%
34%	Non posé	Non posé

(1) Etude Ifop-Fiducial pour le Journal du Dimanche, réalisée du 7 au 9 mai 2020, par questionnaire auto-administré en ligne, auprès d'un échantillon de 1 004 personnes, représentatif de la population française âgée de 18 ans et plus.

QUESTION : Lorsque vous pensez à la France, diriez-vous qu'elle... ?

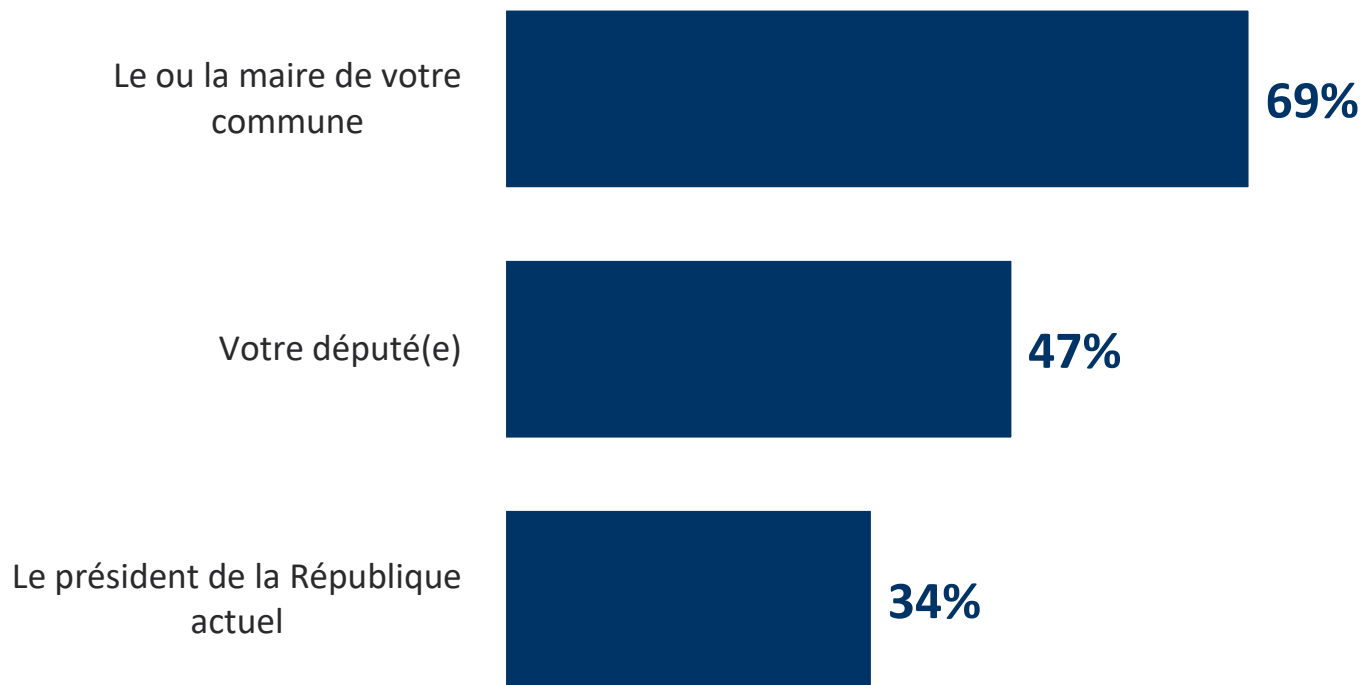
Total « OUI »

Total « NON »



QUESTION : Avez-vous très confiance, plutôt confiance, plutôt pas confiance ou pas confiance du tout dans... ?

Réponses « Total Confiance »



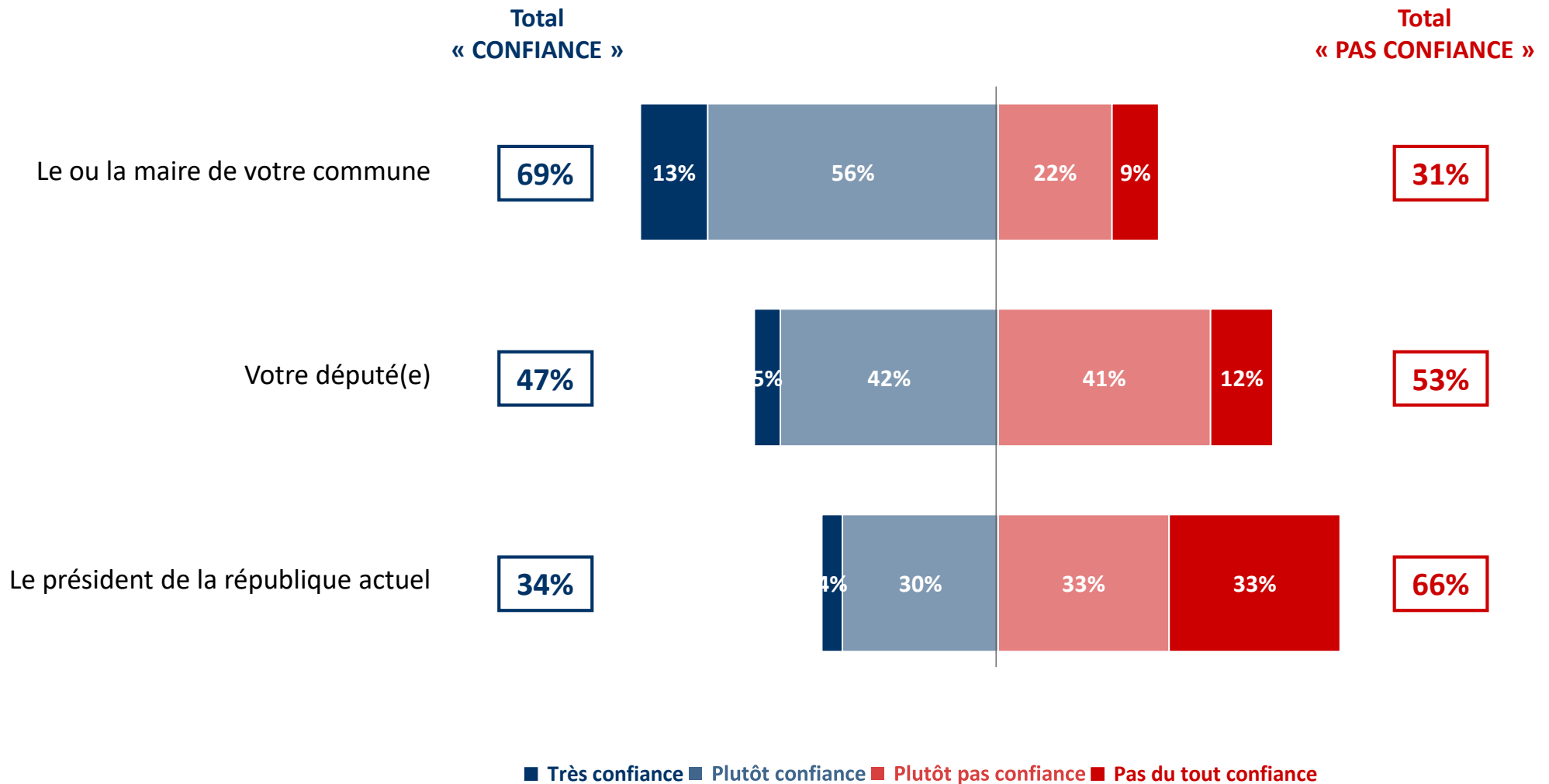
Rappels CEVIPOF		
Mai 2021 ⁽¹⁾	Janvier 2021 ⁽²⁾	Février 2020 ⁽³⁾
64	65	63
42	44	37
36	37	30

(1) Baromètre de la confiance politique (vague 12b) administré par Opinionway pour le Cevipof, réalisé du 3 au 11 mai 2021, par questionnaire auto-administré en ligne, auprès d'un échantillon de 1 832 personnes inscrites sur les listes électorales issu d'un échantillon de 2 021 personnes représentatif de la population française âgée de 18 ans et plus.

(2) Baromètre de la confiance politique (vague 12) administré par Opinionway pour le Cevipof, réalisé du 20 au 31 janvier 2021, par questionnaire auto-administré en ligne, auprès d'un échantillon de 2 105 personnes inscrites sur les listes électorales issu d'un échantillon de 2 294 personnes représentatif de la population française âgée de 18 ans et plus.

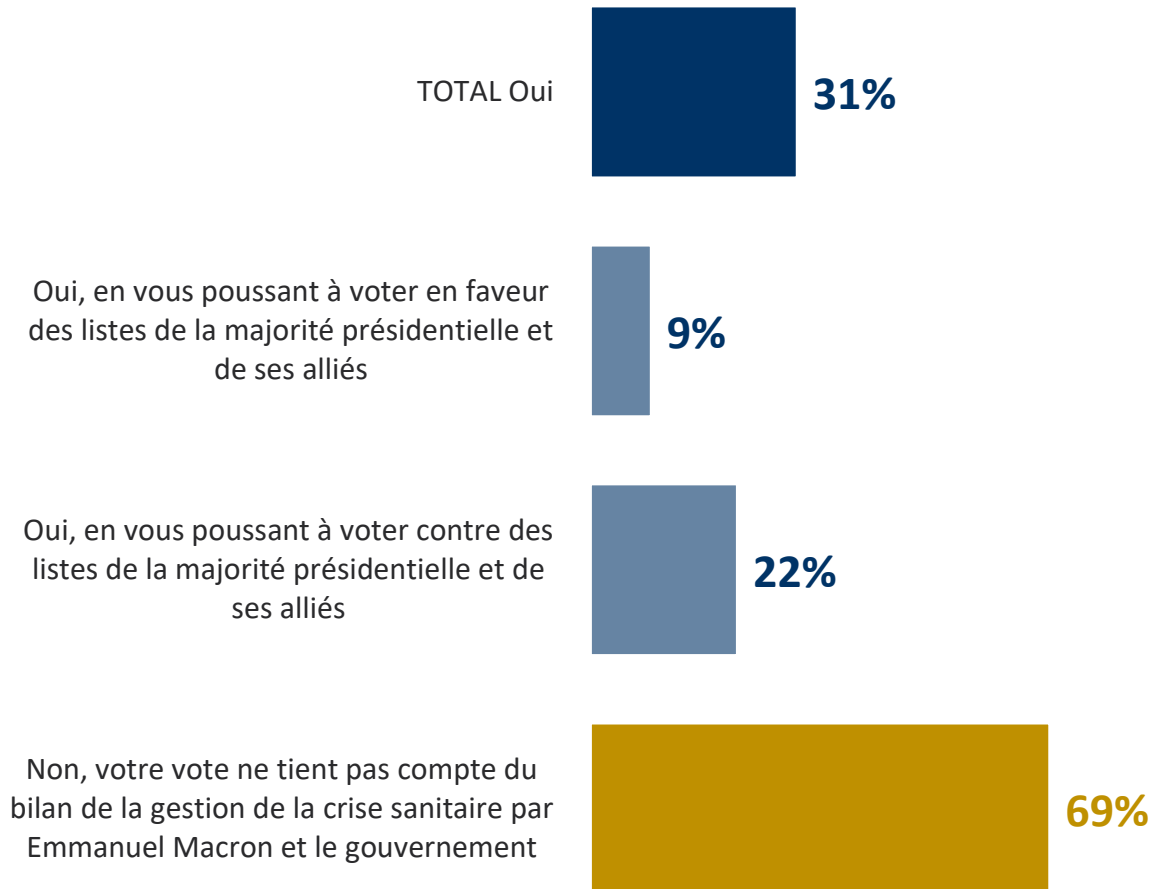
(3) Baromètre de la confiance politique (vague 11) administré par Opinionway pour le Cevipof, réalisé du 28 janvier au 4 février 2020, par questionnaire auto-administré en ligne, auprès d'un échantillon de 2 098 personnes inscrites sur les listes électorales issu d'un échantillon de 2 231 personnes représentatif de la population française âgée de 18 ans et plus.

QUESTION : Avez-vous très confiance, plutôt confiance, plutôt pas confiance ou pas confiance du tout dans... ?



QUESTION : Et diriez-vous que le bilan de la gestion de la crise sanitaire par Emmanuel Macron et le gouvernement a influé sur votre vote à ces élections régionales... ?

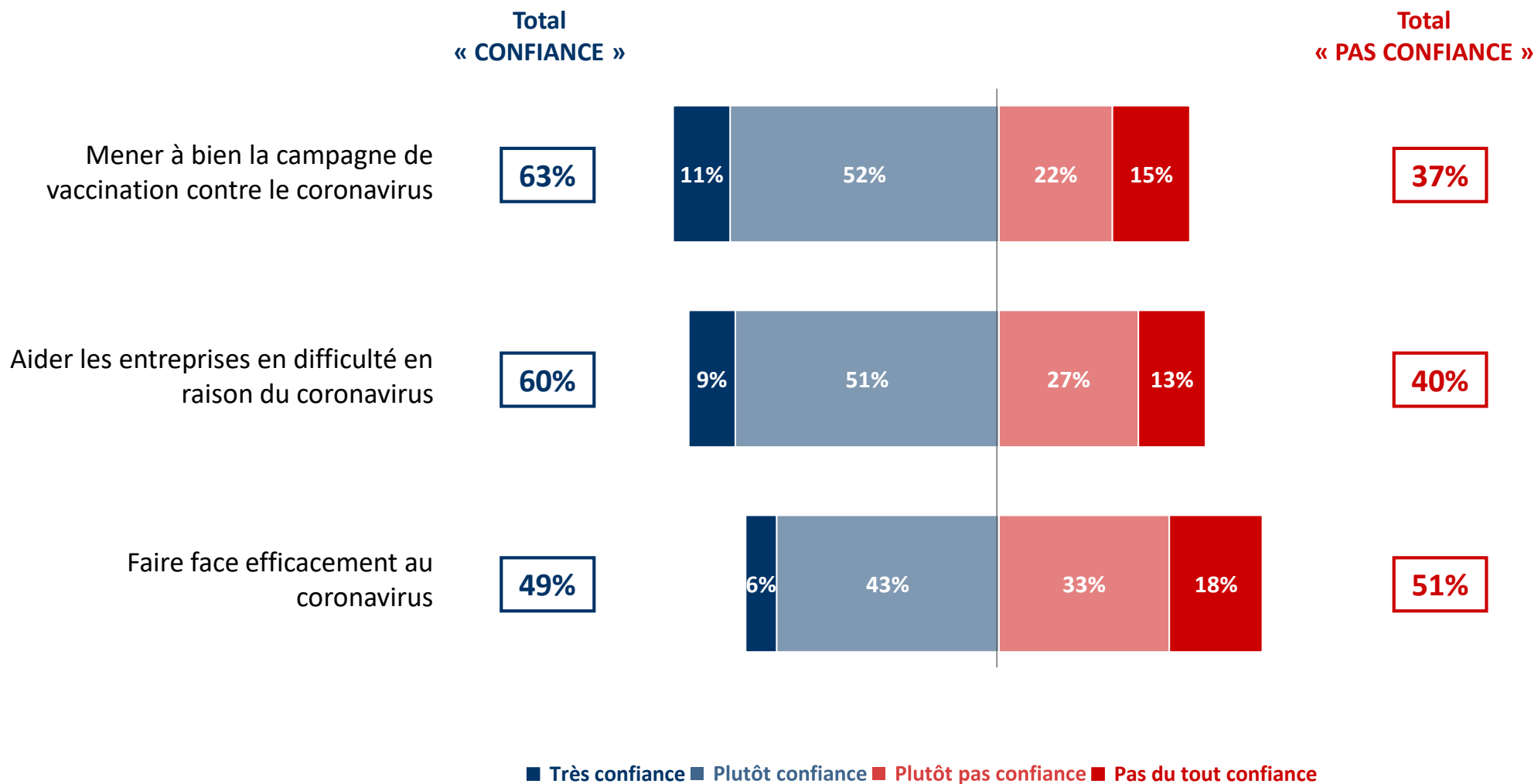
Base : aux inscrits sur les listes électorales



Selon la proximité politique					
La France Insoumise	Parti Socialiste	Europe Ecologie Les Verts	La République en Marche	Les Républicains	Rassemblement National
39%	26%	13%	33%	19%	36%
7%	6%	2%	30%	4%	-
32%	20%	11%	3%	15%	36%
61%	74%	87%	67%	81%	64%

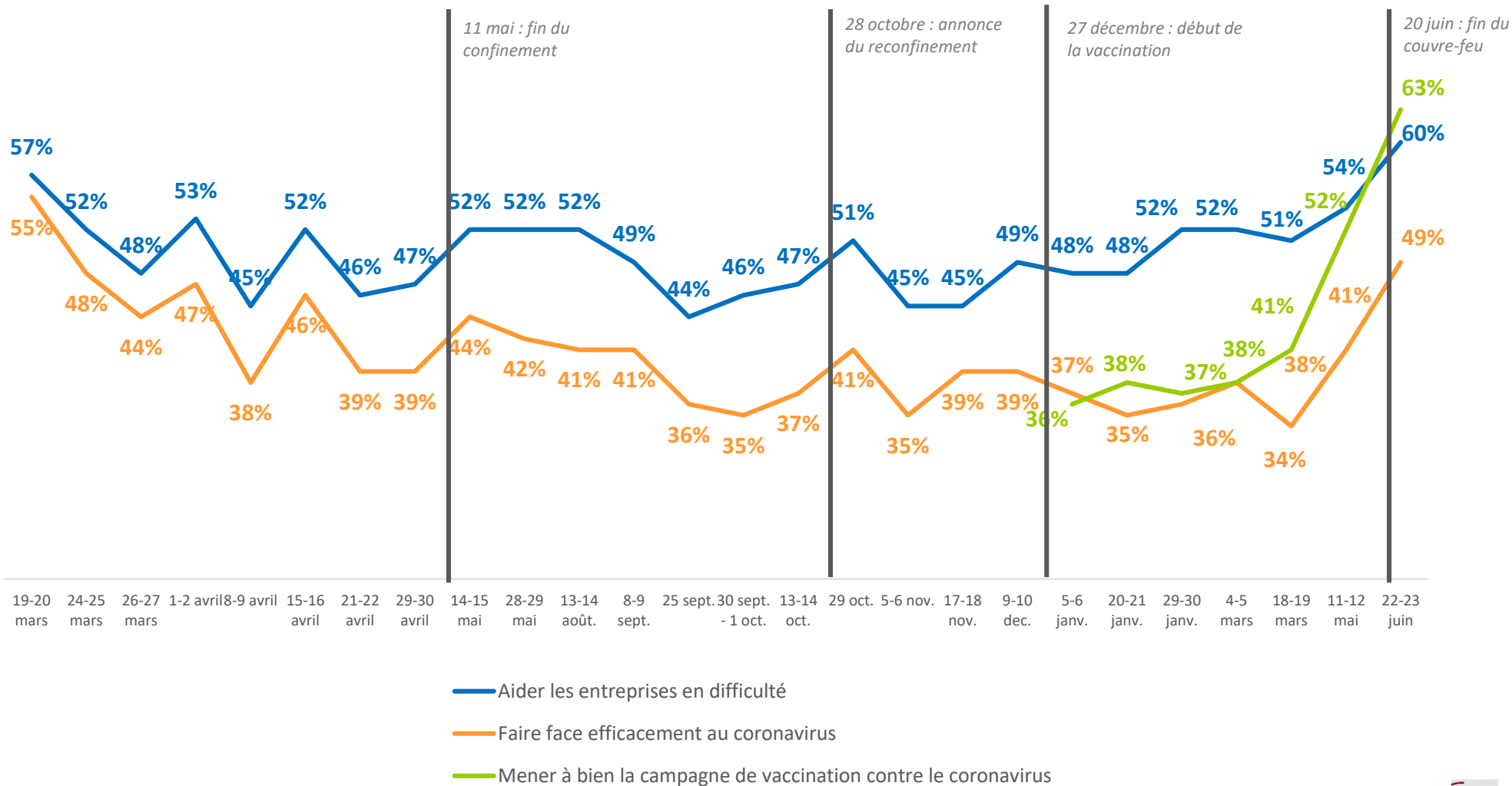
La confiance dans le gouvernement pour faire face à la crise du Covid-19 et à ses conséquences se situe à un niveau non négligeable

QUESTION : De manière générale, diriez-vous que vous avez confiance ou pas confiance dans le gouvernement pour... ?

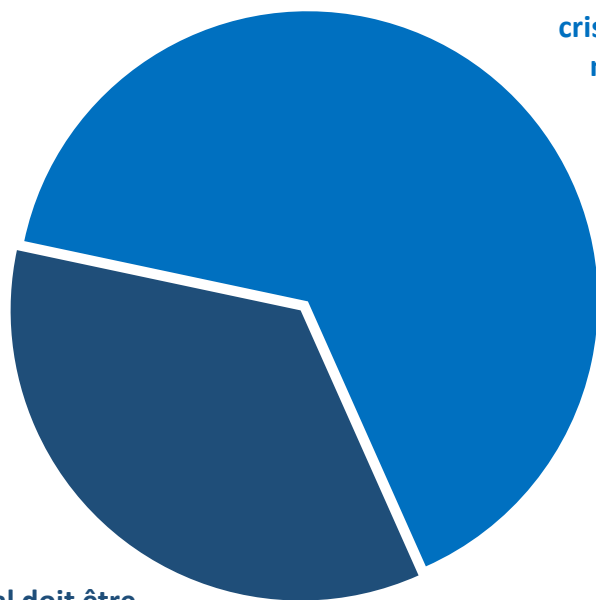


QUESTION : De manière générale, diriez-vous que vous avez confiance ou pas confiance dans le gouvernement pour... ?

- Proportion de Français ayant confiance dans le gouvernement pour... -

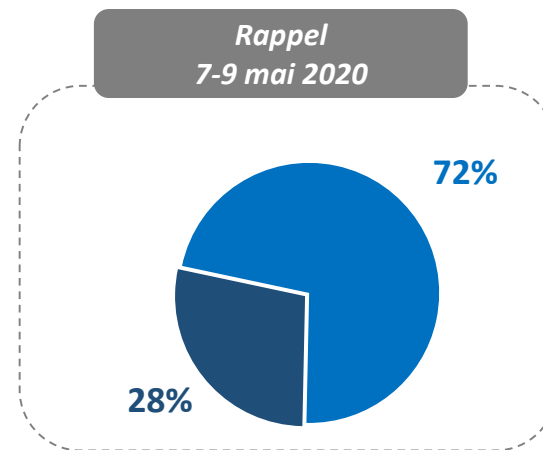


QUESTION : Avec laquelle des deux phrases suivantes êtes-vous le plus d'accord ?



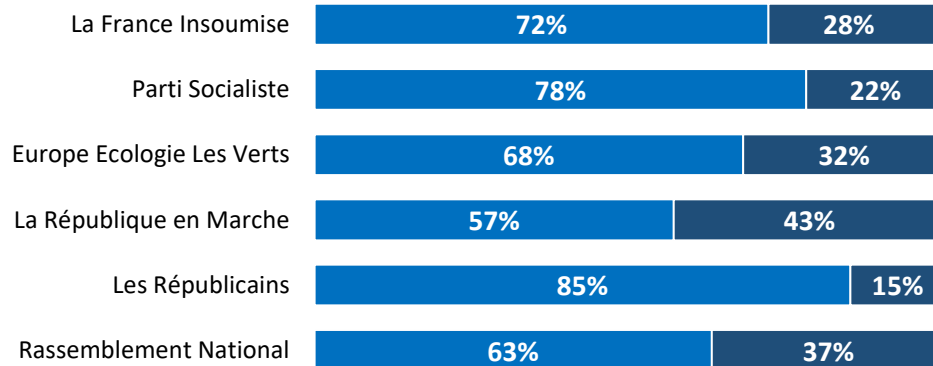
Les solutions locales initiées par les élus des collectivités territoriales doivent être encore plus réaffirmées, la crise du Covid-19 ayant montré leur utilité
65%

Le rôle de l'Etat central doit être encore plus réaffirmé, la crise du Covid-19 ayant montré son utilité
35%



Etude Ifop-Fiducial pour le Journal du Dimanche, réalisée du 7 au 9 mai 2020, par questionnaire auto-administré en ligne, auprès d'un échantillon de 1 004 personnes, représentatif de la population française âgée de 18 ans et plus.

Réponse en fonction de la proximité politique



QUESTION : Depuis l'éclatement de la crise sanitaire, seriez-vous prêts à participer davantage à une action de type suivant ?

