



ifop



FIDUCIAL



PARIS
MATCH



SUD
RADIO

Le tableau de bord politique Paris Match/Sud Radio - Ifop/Fiducial

Septembre 2021

Ifop-Fiducial pour Paris Match et Sud Radio



FD/JF N° 117824

Contacts Ifop :

Frédéric Dabi / Jérôme Fourquet

Département Opinion et Stratégies d'Entreprise

TEL : 01 45 84 14 44

prenom.nom@ifop.com

Sommaire

- 1 - La méthodologie.....	1
- 2 - Les résultats de l'étude.....	4
- 2.1 - <i>Le match de l'exécutif</i>	5
- 2.1.1 - Le président de la République	6
L'approbation de l'action d'Emmanuel Macron comme président de la République.....	7
L'évolution de la cote d'approbation de l'action d'Emmanuel Macron comme président de la République	8
Les traits d'image associés au président de la République	10
- 2.1.2 - Le Premier ministre	17
L'approbation de l'action de Jean Castex comme Premier ministre	18
L'évolution de la cote d'approbation de l'action de Jean Castex comme Premier ministre .	19
Les traits d'image associés au Premier ministre.....	21
- 2.2 - <i>Le match des Français</i>	28
Les conversations des Français	29

- 1 -

La méthodologie

Méthodologie

Ce document présente les résultats d'une étude réalisée par l'Ifop. Elle respecte fidèlement les principes scientifiques et déontologiques de l'enquête par sondage. Les enseignements qu'elle indique reflètent un état de l'opinion à l'instant de sa réalisation et non pas une prédiction.

Aucune publication totale ou partielle ne peut être faite sans l'accord exprès de l'Ifop.

Etude réalisée par Ifop-Fiducial pour Paris Match et Sud Radio

Echantillon



L'enquête a été menée auprès d'un échantillon de **1 074** personnes, représentatif de la population française âgée de 18 ans et plus.

Méthodologie



La représentativité de l'échantillon a été assurée par la méthode des quotas (sexe, âge, profession, niveau d'éducation) après stratification par région et catégorie d'agglomération.

Mode de recueil



Les interviews ont été réalisées par questionnaire auto-administré en ligne du 26 au 27 août 2021.

Retrouvez en libre-accès les sondages et analyses de l'Ifop sur :

Nos applications mobiles



[Android](#)



[iPhone / iPad](#)

Notre site Internet



www.ifop.com

Les réseaux sociaux



[@IfopOpinion](#)



[Ifop Opinion](#)

Précision relative aux marges d'erreur

La théorie statistique permet de mesurer l'incertitude à attacher à chaque résultat d'une enquête. Cette incertitude s'exprime par un intervalle de confiance situé de part et d'autre de la valeur observée et dans lequel la vraie valeur a une probabilité déterminée de se trouver. Cette incertitude, communément appelée « marge d'erreur », varie en fonction de la taille de l'échantillon et du pourcentage observé comme le montre le tableau ci-dessous :

INTERVALLE DE CONFIANCE A 95% DE CHANCE						
<i>Taille de l'échantillon</i>	<i>Si le pourcentage trouvé est...</i>					
	5 ou 95%	10 ou 90%	20 ou 80%	30 ou 70%	40 ou 60%	50%
100	4,4	6,0	8,0	9,2	9,8	10,0
200	3,1	4,2	5,7	6,5	6,9	7,1
300	2,5	3,5	4,6	5,3	5,7	5,8
400	2,2	3,0	4,0	4,6	4,9	5,0
500	1,9	2,7	3,6	4,1	4,4	4,5
600	1,8	2,4	3,3	3,7	4,0	4,1
700	1,6	2,3	3,0	3,5	3,7	3,8
800	1,5	2,1	2,8	3,2	3,5	3,5
900	1,4	2,0	2,6	3,0	3,2	3,3
1 000	1,4	1,8	2,5	2,8	3,0	3,1
2 000	1,0	1,3	1,8	2,1	2,2	2,2
3 000	0,8	1,1	1,4	1,6	1,8	1,8
4 000	0,7	0,9	1,3	1,5	1,6	1,6
5 000	0,6	0,8	1,1	1,3	1,4	1,4
6 000	0,6	0,8	1,1	1,3	1,4	1,4
8 000	0,5	0,7	0,9	1,0	1,1	1,1
10 000	0,4	0,6	0,8	0,9	0,9	1,0

Exemple de lecture du tableau : dans le cas d'un échantillon de **1 000** personnes, si le pourcentage mesuré est de **10%**, la marge d'erreur est égale à **1,8**. Le vrai pourcentage est donc compris entre 8,2% et 11,8%.

- 2 -

Les résultats de l'étude

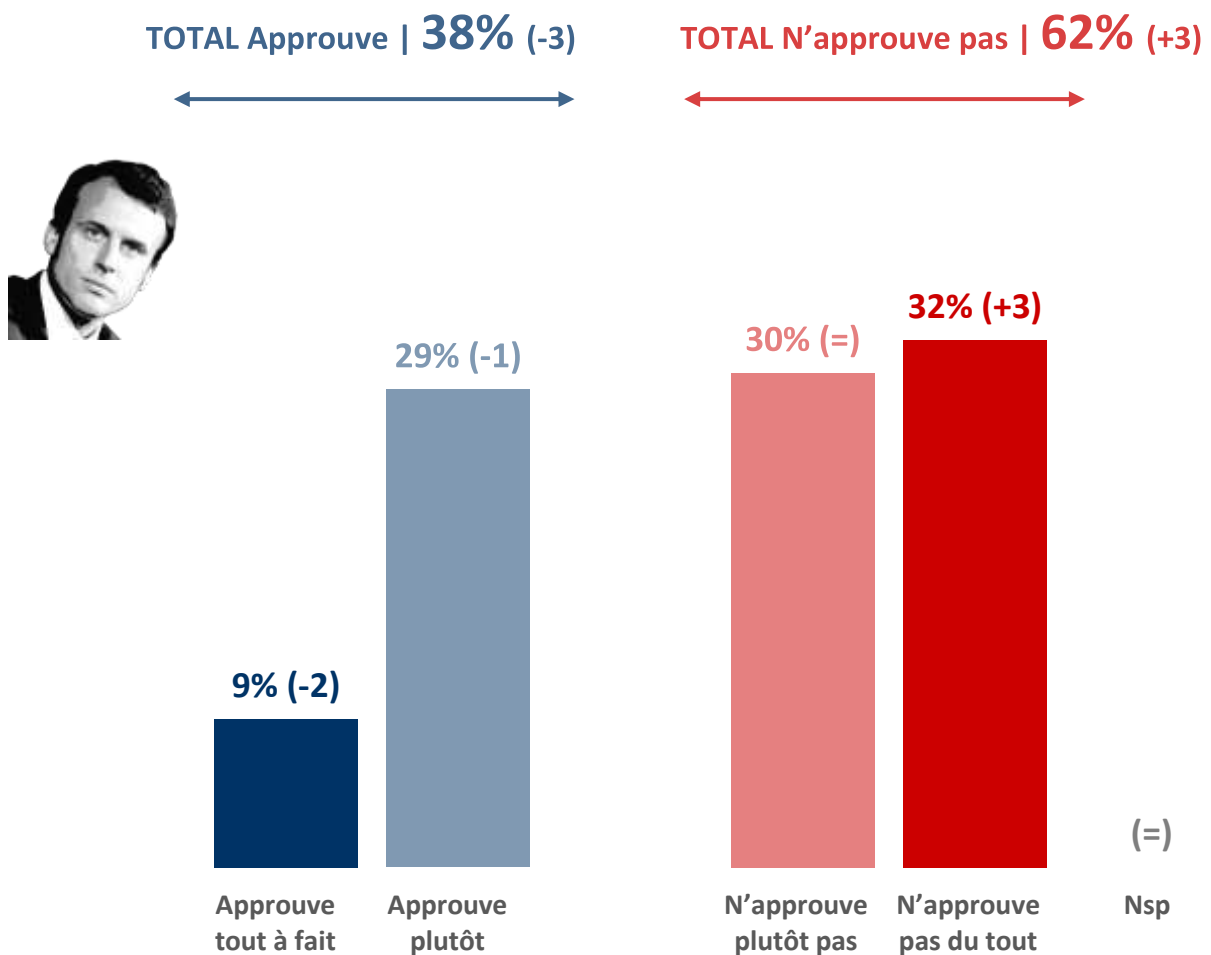
- 2.1 -

Le match de l'exécutif

- 2.1.1 -
Le président de la République

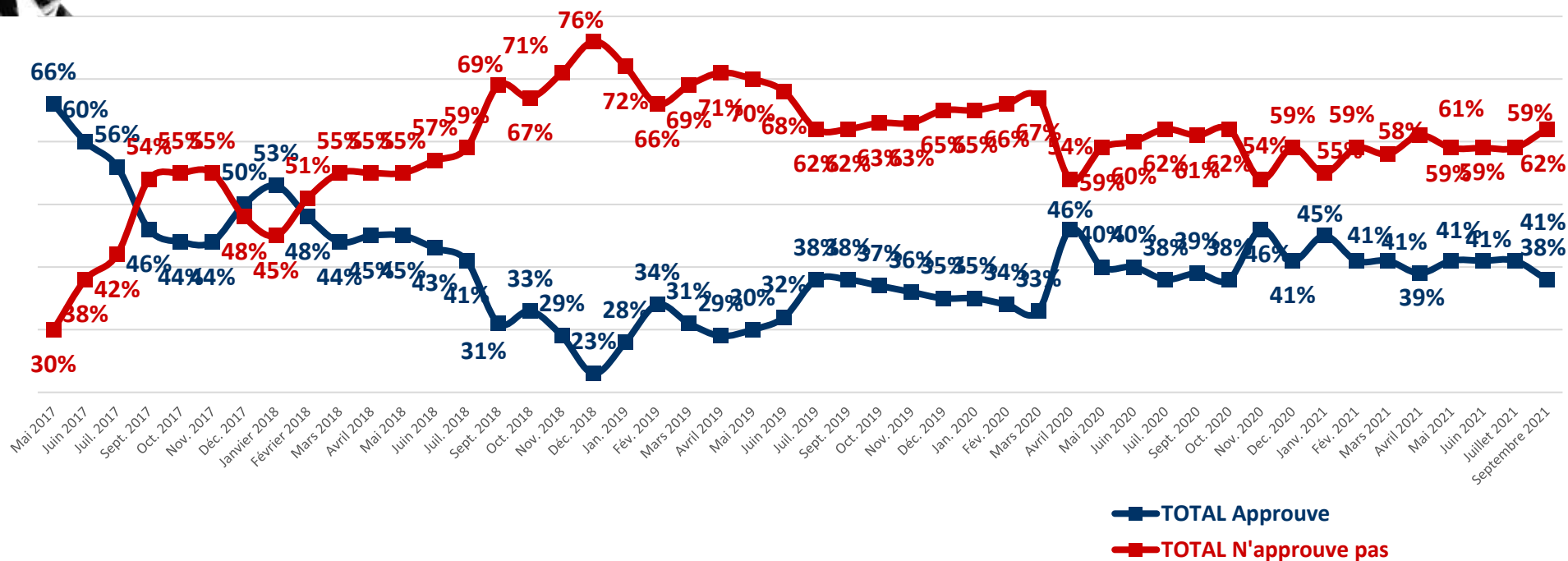
L'approbation de l'action d'Emmanuel Macron comme président de la République

Question : Approuvez-vous ou n'approuvez-vous pas l'action d'Emmanuel Macron comme président de la République ?



L'évolution de la cote d'approbation de l'action d'Emmanuel Macron comme président de la République

Question : Approuvez-vous ou n'approuvez-vous pas l'action d'Emmanuel Macron comme président de la République ?



L'approbation de l'action d'Emmanuel Macron comme président de la République

	TOTAL Approuve	Approuve tout à fait	Approuve plutôt	TOTAL N'approuve pas	N'approuve plutôt pas	N'approuve pas du tout
ENSEMBLE	38	9	29	62	30	32
SEXE DE L'INTERVIEWÉ(E)						
Homme.....	40	12	28	60	28	32
Femme	36	7	29	64	32	32
ÂGE DE L'INTERVIEWÉ(E)						
TOTAL Moins de 35 ans	41	8	33	59	29	30
.. 18-24 ans	48	9	39	52	25	27
.. 25-34 ans	37	8	29	63	31	32
TOTAL 35 ans et plus	37	10	27	63	30	33
.. 35-49 ans	44	10	34	56	28	28
.. 50-64 ans	33	8	25	67	32	35
.. 65 ans et plus.....	35	12	23	65	30	35
PROFESSION DE L'INTERVIEWÉ(E)						
Actif	41	8	33	59	30	29
.. Catégorie supérieure	49	13	36	51	19	32
.. Artisan ou commerçant	33	14	19	67	13	54
.. Cadre et prof. int. sup.	57	13	44	43	21	22
.. Profession intermédiaire	52	10	42	48	29	19
.. Catégorie populaire	32	6	26	68	35	33
.. Employé.....	40	7	33	60	37	23
.. Ouvrier	20	3	17	80	34	46
Inactif	34	11	23	66	30	36
.. Retraité.....	34	11	23	66	31	35
.. Autre inactif.....	34	10	24	66	29	37
STATUT DE L'INTERVIEWÉ(E)						
Dirigeant d'entreprise	40	19	21	60	19	41
Salarié	41	7	34	59	31	28
.. Salarié du secteur privé	42	8	34	58	28	30
.. Salarié du secteur public.....	40	6	34	60	38	22
Chômeur	31	6	25	69	29	40
NIVEAU D'ÉDUCATION						
Diplôme supérieur.....	51	10	41	49	25	24
1er cycle (DEUG, licence LMD).....	47	8	39	53	34	19
Baccalauréat.....	43	8	35	57	30	27
CAP / BEP.....	31	4	27	69	32	37
Pas de diplôme / CEP / BEPC.....	27	15	12	73	29	44
CATEGORIE D'AGGLOMERATION						
Agglomération parisienne	46	13	33	54	31	23
Com. urbaines de province.....	38	8	30	62	28	34
Communes rurales	32	9	23	68	34	34
PROXIMITÉ POLITIQUE						
TOTAL Gauche	40	9	31	60	32	28
.. Dont La France insoumise.....	38	13	25	62	29	33
.. Dont Parti socialiste.....	45	11	34	55	31	24
.. Dont Europe Écologie Les Verts	40	3	37	60	36	24
TOTAL Majorité présidentielle	88	40	48	12	11	1
.. Dont La République en marche.....	92	44	48	8	7	1
TOTAL Droite	31	3	28	69	34	35
.. Dont Les Républicains.....	31	3	28	69	38	31
Rassemblement National	17	1	16	83	26	57
Sans sympathie partisane	31	6	25	69	35	34
VOTE A LA PRÉSIDENTIELLE 2017 (1er tour)						
Jean-Luc Mélenchon.....	33	10	23	67	31	36
Benoît Hamon	31	4	27	69	40	29
Emmanuel Macron	79	29	50	21	17	4
François Fillon.....	33	6	27	67	37	30
Marine Le Pen	19	1	18	81	29	52

Les traits d'image associés au président de la République

Question : Pour chacune des appréciations suivantes, dites si elle correspond bien ou mal à l'idée que vous vous faites d'Emmanuel Macron comme président de la République.



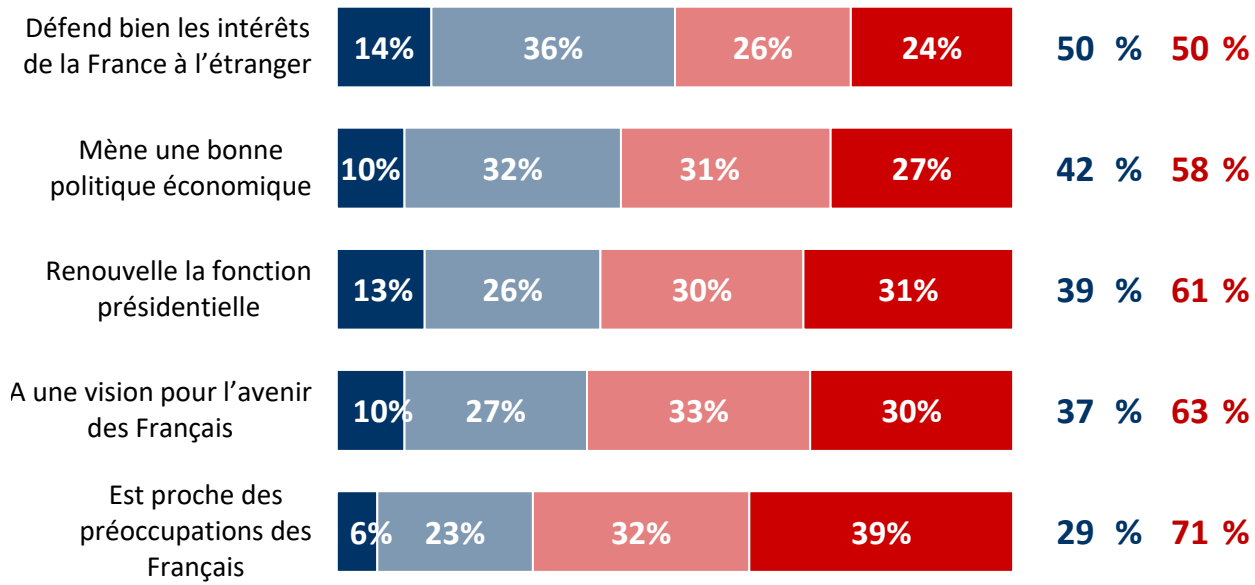
■ **Correspond très bien**
■ **Correspond assez bien**

■ **Correspond assez mal**
■ **Correspond très mal**

■ Ne se prononce pas

TOTAL
Corres-
pond
bien

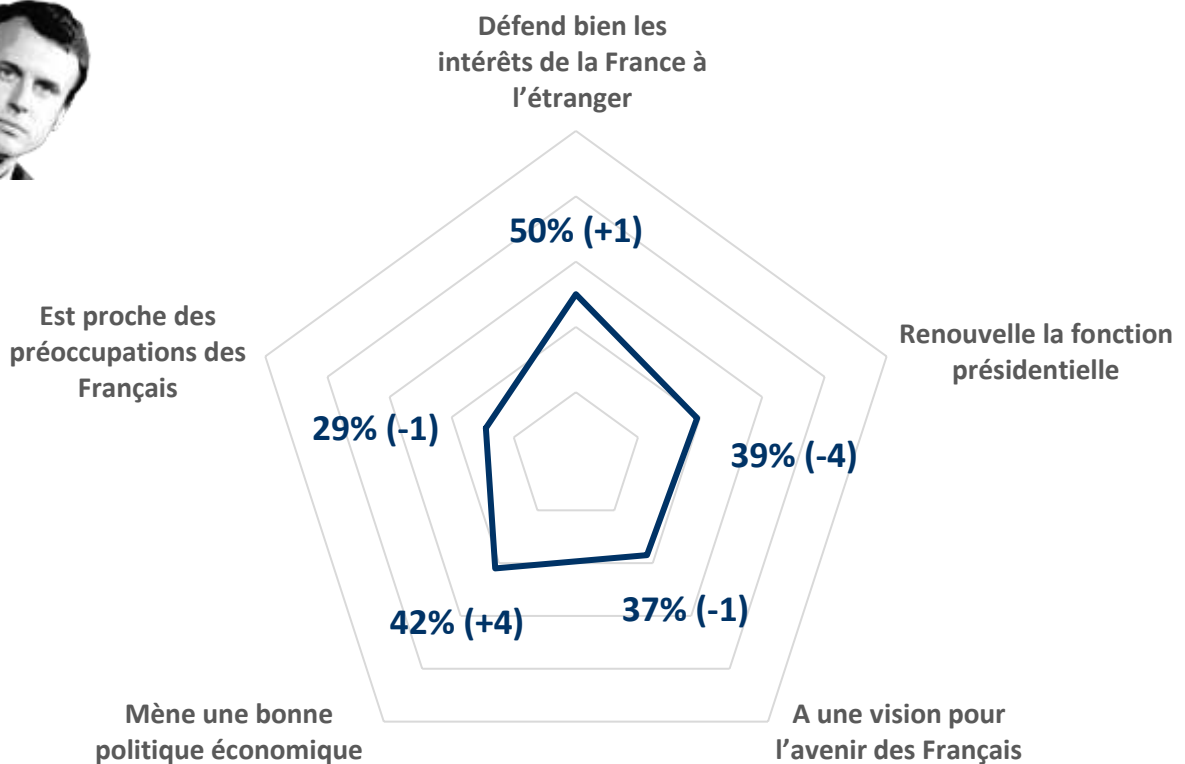
TOTAL
Corres-
pond
mal



Les traits d'image associés au président de la République

Question : Pour chacune des appréciations suivantes, dites si elle correspond bien ou mal à l'idée que vous vous faites d'Emmanuel Macron comme président de la République.

- Récapitulatif Total « Correspond bien » -



Les traits d'image associés au président de la République - Défend bien les intérêts de la France à l'étranger

	TOTAL Correspond bien	Correspond très bien	Correspond assez bien	TOTAL Correspond mal	Correspond assez mal	Correspond très mal
ENSEMBLE	50	14	36	50	26	24
SEXE DE L'INTERVIEWÉ(E)						
Homme.....	50	17	33	50	25	25
Femme	48	10	38	52	28	24
ÂGE DE L'INTERVIEWÉ(E)						
TOTAL Moins de 35 ans	45	13	32	55	26	29
.. 18-24 ans	49	15	34	51	26	25
.. 25-34 ans	43	12	31	57	25	32
TOTAL 35 ans et plus	51	14	37	49	27	22
.. 35-49 ans	51	11	40	49	25	24
.. 50-64 ans	51	10	41	49	24	25
.. 65 ans et plus.....	50	20	30	50	32	18
PROFESSION DE L'INTERVIEWÉ(E)						
Actif	51	12	39	49	26	23
.. Catégorie supérieure	59	23	36	41	17	24
.. Artisan ou commerçant	41	19	22	59	15	44
.. Cadre et prof. int. sup.	66	24	42	34	19	15
.. Profession intermédiaire	64	8	56	36	25	11
.. Catégorie populaire	40	8	32	60	31	29
.. Employé.....	49	10	39	51	31	20
.. Ouvrier	29	7	22	71	29	42
Inactif	47	16	31	53	28	25
.. Retraité.....	49	19	30	51	32	19
.. Autre inactif.....	44	11	33	56	21	35
STATUT DE L'INTERVIEWÉ(E)						
Dirigeant d'entreprise	45	18	27	55	21	34
Salarié	51	11	40	49	27	22
.. Salarié du secteur privé	50	12	38	50	25	25
.. Salarié du secteur public.....	54	8	46	46	29	17
Chômeur	39	10	29	61	15	46
NIVEAU D'ÉDUCATION						
Diplôme supérieur	66	20	46	34	20	14
1er cycle (DEUG, licence LMD).....	59	12	47	41	26	15
Baccalauréat.....	48	11	37	52	32	20
CAP / BEP.....	42	10	32	58	29	29
Pas de diplôme / CEP / BEPC.....	41	16	25	59	25	34
CATEGORIE D'AGGLOMERATION						
Agglomération parisienne	60	17	43	40	20	20
Com. urbaines de province.....	49	13	36	51	24	27
Communes rurales	40	12	28	60	40	20
PROXIMITÉ POLITIQUE						
TOTAL Gauche	57	13	44	43	25	18
.. Dont La France insoumise.....	51	13	38	49	26	23
.. Dont Parti socialiste.....	76	14	62	24	19	5
.. Dont Europe Écologie Les Verts	53	10	43	47	27	20
TOTAL Majorité présidentielle	93	47	46	7	5	2
.. Dont La République en marche.....	95	50	45	5	2	3
TOTAL Droite	45	8	37	55	34	21
.. Dont Les Républicains.....	50	9	41	50	30	20
Rassemblement National	26	4	22	74	25	49
Sans sympathie partisane	39	9	30	61	33	28
VOTE A LA PRÉSIDENTIELLE 2017 (1er tour)						
Jean-Luc Mélenchon.....	48	12	36	52	26	26
Benoît Hamon	66	6	60	34	24	10
Emmanuel Macron	87	36	51	13	10	3
François Fillon.....	50	13	37	50	32	18
Marine Le Pen	28	4	24	72	25	47

Les traits d'image associés au président de la République - Mène une bonne politique économique

	TOTAL Correspond bien	Correspond très bien	Correspond assez bien	TOTAL Correspond mal	Correspond assez mal	Correspond très mal
ENSEMBLE	42	10	32	58	31	27
SEXE DE L'INTERVIEWÉ(E)						
Homme.....	46	12	34	54	28	26
Femme	37	7	30	63	33	30
ÂGE DE L'INTERVIEWÉ(E)						
TOTAL Moins de 35 ans	41	9	32	59	34	25
.. 18-24 ans	49	11	38	51	37	14
.. 25-34 ans	34	7	27	66	33	33
TOTAL 35 ans et plus	42	10	32	58	30	28
.. 35-49 ans	45	10	35	55	27	28
.. 50-64 ans	38	8	30	62	32	30
.. 65 ans et plus.....	43	13	30	57	29	28
PROFESSION DE L'INTERVIEWÉ(E)						
Actif	44	8	36	56	30	26
.. Catégorie supérieure	54	13	41	46	18	28
.. Artisan ou commerçant	39	14	25	61	16	45
.. Cadre et prof. int. sup.	61	12	49	39	19	20
.. Profession intermédiaire	53	10	43	47	30	17
.. Catégorie populaire	35	5	30	65	36	29
.. Employé.....	44	7	37	56	35	21
.. Ouvrier	25	4	21	75	37	38
Inactif	37	11	26	63	32	31
.. Retraité.....	42	12	30	58	31	27
.. Autre inactif.....	30	11	19	70	34	36
STATUT DE L'INTERVIEWÉ(E)						
Dirigeant d'entreprise	35	15	20	65	28	37
Salarié	46	8	38	54	30	24
.. Salarié du secteur privé	46	7	39	54	29	25
.. Salarié du secteur public.....	43	9	34	57	34	23
Chômeur	40	10	30	60	22	38
NIVEAU D'ÉDUCATION						
Diplôme supérieur	58	11	47	42	23	19
1er cycle (DEUG, licence LMD).....	51	9	42	49	30	19
Baccalauréat.....	41	7	34	59	37	22
CAP / BEP.....	33	4	29	67	32	35
Pas de diplôme / CEP / BEPC.....	34	17	17	66	30	36
CATEGORIE D'AGGLOMERATION						
Agglomération parisienne	52	12	40	48	29	19
Com. urbaines de province.....	41	8	33	59	30	29
Communes rurales	34	12	22	66	35	31
PROXIMITÉ POLITIQUE						
TOTAL Gauche	40	9	31	60	33	27
.. Dont La France insoumise.....	38	13	25	62	31	31
.. Dont Parti socialiste.....	48	12	36	52	37	15
.. Dont Europe Écologie Les Verts	41	8	33	59	35	24
TOTAL Majorité présidentielle	88	42	46	12	9	3
.. Dont La République en marche.....	92	46	46	8	4	4
TOTAL Droite	46	2	44	54	27	27
.. Dont Les Républicains.....	48	2	46	52	31	21
Rassemblement National	22	1	21	78	29	49
Sans sympathie partisane	32	6	26	68	40	28
VOTE A LA PRÉSIDENTIELLE 2017 (1er tour)						
Jean-Luc Mélenchon.....	31	7	24	69	30	39
Benoît Hamon	38	1	37	62	40	22
Emmanuel Macron	80	30	50	20	16	4
François Fillon.....	49	5	44	51	28	23
Marine Le Pen	24	2	22	76	31	45

Les traits d'image associés au président de la République - Renouvelle la fonction présidentielle

	TOTAL Correspond bien	Correspond très bien	Correspond assez bien	TOTAL Correspond mal	Correspond assez mal	Correspond très mal
ENSEMBLE	39	13	26	61	30	31
SEXE DE L'INTERVIEWÉ(E)						
Homme.....	44	16	28	56	25	31
Femme	34	10	24	66	34	32
ÂGE DE L'INTERVIEWÉ(E)						
TOTAL Moins de 35 ans	39	11	28	61	34	27
.. 18-24 ans	43	12	31	57	40	17
.. 25-34 ans	37	10	27	63	30	33
TOTAL 35 ans et plus	39	14	25	61	28	33
.. 35-49 ans	42	14	28	58	29	29
.. 50-64 ans	30	9	21	70	33	37
.. 65 ans et plus.....	43	17	26	57	23	34
PROFESSION DE L'INTERVIEWÉ(E)						
Actif	39	13	26	61	32	29
.. Catégorie supérieure	43	18	25	57	26	31
.. Artisan ou commerçant	30	17	13	70	18	52
.. Cadre et prof. int. sup.	49	18	31	51	30	21
.. Profession intermédiaire	46	11	35	54	35	19
.. Catégorie populaire	33	11	22	67	34	33
.. Employé.....	42	13	29	58	33	25
.. Ouvrier	22	8	14	78	34	44
Inactif	39	13	26	61	27	34
.. Retraité.....	43	16	27	57	24	33
.. Autre inactif.....	32	8	24	68	31	37
STATUT DE L'INTERVIEWÉ(E)						
Dirigeant d'entreprise	34	21	13	66	23	43
Salarié	39	11	28	61	33	28
.. Salarié du secteur privé	43	13	30	57	29	28
.. Salarié du secteur public.....	32	9	23	68	41	27
Chômeur	35	19	16	65	23	42
NIVEAU D'ÉDUCATION						
Diplôme supérieur	52	16	36	48	29	19
1er cycle (DEUG, licence LMD).....	42	10	32	58	35	23
Baccalauréat.....	39	10	29	61	33	28
CAP / BEP.....	35	9	26	65	27	38
Pas de diplôme / CEP / BEPC.....	32	18	14	68	27	41
CATEGORIE D'AGGLOMERATION						
Agglomération parisienne	46	19	27	54	32	22
Com. urbaines de province.....	39	12	27	61	28	33
Communes rurales	33	10	23	67	31	36
PROXIMITÉ POLITIQUE						
TOTAL Gauche	42	14	28	58	30	28
.. Dont La France insoumise.....	45	20	25	55	25	30
.. Dont Parti socialiste.....	44	19	25	56	38	18
.. Dont Europe Écologie Les Verts	39	5	34	61	32	29
TOTAL Majorité présidentielle	81	41	40	19	16	3
.. Dont La République en marche.....	84	44	40	16	12	4
TOTAL Droite	38	9	29	62	28	34
.. Dont Les Républicains.....	40	10	30	60	31	29
Rassemblement National	22	5	17	78	26	52
Sans sympathie partisane	29	7	22	71	37	34
VOTE A LA PRÉSIDENTIELLE 2017 (1er tour)						
Jean-Luc Mélenchon.....	33	14	19	67	32	35
Benoît Hamon	27	3	24	73	45	28
Emmanuel Macron	79	36	43	21	14	7
François Fillon.....	40	11	29	60	30	30
Marine Le Pen	24	8	16	76	26	50

Les traits d'image associés au président de la République - A une vision pour l'avenir des Français

	TOTAL Correspond bien	Correspond très bien	Correspond assez bien	TOTAL Correspond mal	Correspond assez mal	Correspond très mal
ENSEMBLE	37	10	27	63	33	30
SEXE DE L'INTERVIEWÉ(E)						
Homme.....	40	12	28	60	27	33
Femme	33	8	25	67	38	29
ÂGE DE L'INTERVIEWÉ(E)						
TOTAL Moins de 35 ans	37	12	25	63	35	28
.. 18-24 ans	39	12	27	61	40	21
.. 25-34 ans	35	12	23	65	32	33
TOTAL 35 ans et plus	37	9	28	63	32	31
.. 35-49 ans	39	13	26	61	29	32
.. 50-64 ans	34	6	28	66	34	32
.. 65 ans et plus.....	38	9	29	62	33	29
PROFESSION DE L'INTERVIEWÉ(E)						
Actif	37	10	27	63	33	30
.. Catégorie supérieure	49	18	31	51	22	29
.. Artisan ou commerçant	32	17	15	68	16	52
.. Cadre et prof. int. sup.	57	18	39	43	25	18
.. Profession intermédiaire	51	12	39	49	35	14
.. Catégorie populaire	26	6	20	74	37	37
.. Employé.....	29	6	23	71	42	29
.. Ouvrier	21	6	15	79	31	48
Inactif	36	10	26	64	33	31
.. Retraité.....	37	9	28	63	34	29
.. Autre inactif.....	33	10	23	67	30	37
STATUT DE L'INTERVIEWÉ(E)						
Dirigeant d'entreprise	36	19	17	64	21	43
Salarié	38	10	28	62	34	28
.. Salarié du secteur privé	37	10	27	63	33	30
.. Salarié du secteur public.....	39	8	31	61	37	24
Chômeur	27	11	16	73	27	46
NIVEAU D'ÉDUCATION						
Diplôme supérieur	53	15	38	47	28	19
1er cycle (DEUG, licence LMD).....	43	10	33	57	36	21
Baccalauréat.....	37	9	28	63	37	26
CAP / BEP.....	28	4	24	72	39	33
Pas de diplôme / CEP / BEPC.....	31	13	18	69	25	44
CATEGORIE D'AGGLOMERATION						
Agglomération parisienne	44	15	29	56	34	22
Com. urbaines de province.....	37	9	28	63	31	32
Communes rurales	32	10	22	68	36	32
PROXIMITÉ POLITIQUE						
TOTAL Gauche	38	9	29	62	37	25
.. Dont La France insoumise.....	29	13	16	71	34	37
.. Dont Parti socialiste.....	50	9	41	50	38	12
.. Dont Europe Écologie Les Verts	37	6	31	63	39	24
TOTAL Majorité présidentielle	88	36	52	12	8	4
.. Dont La République en marche.....	91	39	52	9	5	4
TOTAL Droite	35	5	30	65	33	32
.. Dont Les Républicains.....	35	6	29	65	32	33
Rassemblement National	14	3	11	86	32	54
Sans sympathie partisane	29	8	21	71	38	33
VOTE A LA PRÉSIDENTIELLE 2017 (1er tour)						
Jean-Luc Mélenchon.....	30	8	22	70	38	32
Benoît Hamon	30	3	27	70	53	17
Emmanuel Macron	80	30	50	20	13	7
François Fillon.....	36	5	31	64	31	33
Marine Le Pen	15	3	12	85	32	53

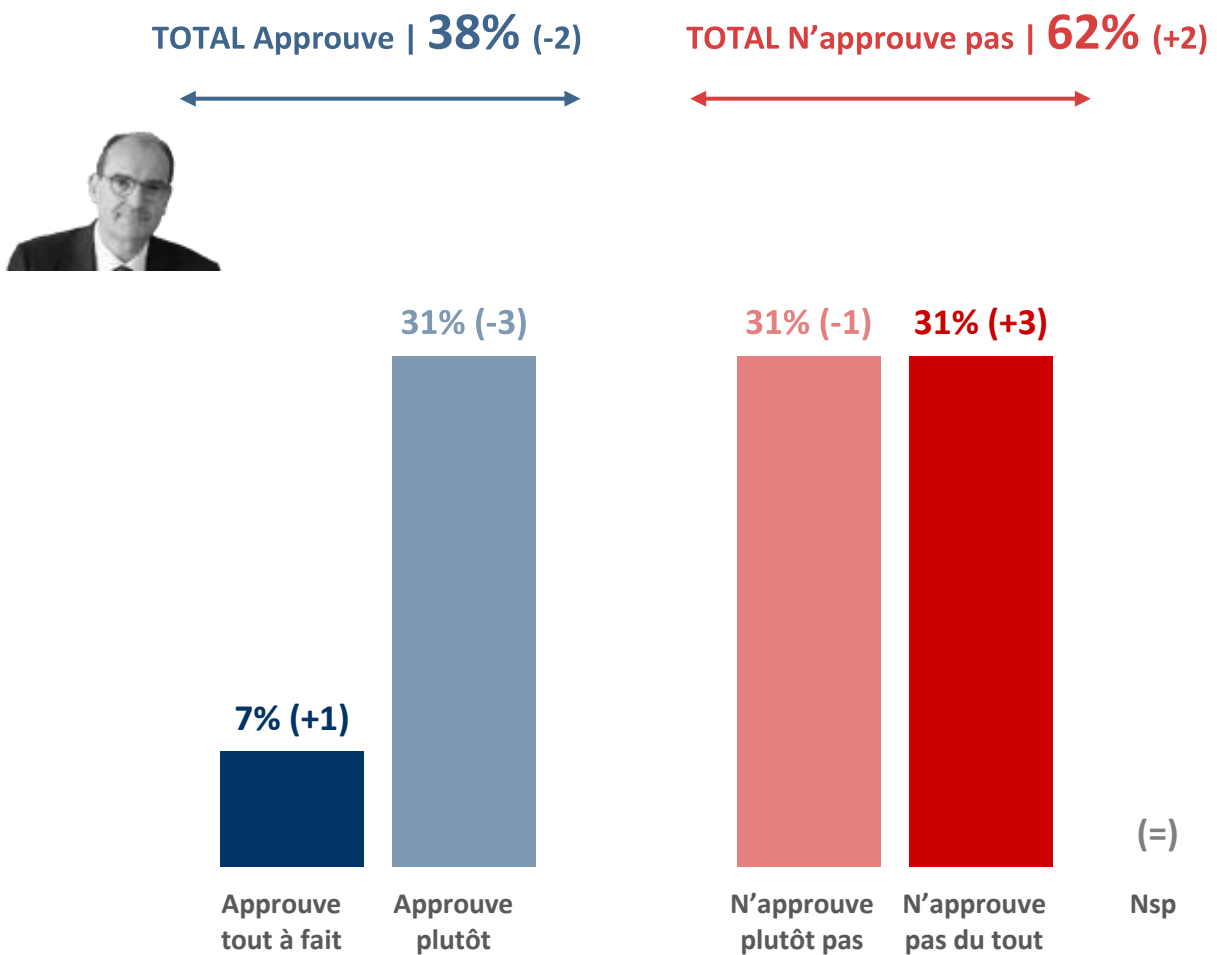
Les traits d'image associés au président de la République - Est proche des préoccupations des Français

	TOTAL Correspond bien	Correspond très bien	Correspond assez bien	TOTAL Correspond mal	Correspond assez mal	Correspond très mal
ENSEMBLE	29	6	23	71	32	39
SEXE DE L'INTERVIEWÉ(E)						
Homme.....	31	7	24	69	28	41
Femme	28	6	22	72	34	38
ÂGE DE L'INTERVIEWÉ(E)						
TOTAL Moins de 35 ans	34	4	30	66	31	35
.. 18-24 ans	42	4	38	58	35	23
.. 25-34 ans	29	5	24	71	28	43
TOTAL 35 ans et plus	27	6	21	73	32	41
.. 35-49 ans	31	9	22	69	34	35
.. 50-64 ans	23	5	18	77	34	43
.. 65 ans et plus.....	28	5	23	72	27	45
PROFESSION DE L'INTERVIEWÉ(E)						
Actif	31	7	24	69	32	37
.. Catégorie supérieure	38	10	28	62	25	37
.. Artisan ou commerçant	26	12	14	74	19	55
.. Cadre et prof. int. sup.	44	9	35	56	28	28
.. Profession intermédiaire	36	8	28	64	39	25
.. Catégorie populaire	24	5	19	76	33	43
.. Employé.....	32	6	26	68	37	31
.. Ouvrier	15	3	12	85	27	58
Inactif	27	5	22	73	31	42
.. Retraité.....	27	5	22	73	29	44
.. Autre inactif.....	28	4	24	72	34	38
STATUT DE L'INTERVIEWÉ(E)						
Dirigeant d'entreprise	32	12	20	68	22	46
Salarié	30	6	24	70	34	36
.. Salarié du secteur privé	35	7	28	65	29	36
.. Salarié du secteur public.....	20	4	16	80	45	35
Chômeur	30	5	25	70	17	53
NIVEAU D'ÉDUCATION						
Diplôme supérieur	40	7	33	60	30	30
1er cycle (DEUG, licence LMD).....	33	4	29	67	36	31
Baccalauréat.....	33	4	29	67	35	32
CAP / BEP.....	24	3	21	76	29	47
Pas de diplôme / CEP / BEPC.....	22	10	12	78	29	49
CATEGORIE D'AGGLOMERATION						
Agglomération parisienne	40	7	33	60	28	32
Com. urbaines de province.....	28	4	24	72	31	41
Communes rurales	23	10	13	77	36	41
PROXIMITÉ POLITIQUE						
TOTAL Gauche	31	7	24	69	31	38
.. Dont La France insoumise.....	35	13	22	65	24	41
.. Dont Parti socialiste.....	35	8	27	65	37	28
.. Dont Europe Écologie Les Verts	24	2	22	76	35	41
TOTAL Majorité présidentielle	79	18	61	21	17	4
.. Dont La République en marche.....	83	18	65	17	13	4
TOTAL Droite	21	2	19	79	38	41
.. Dont Les Républicains.....	25	2	23	75	38	37
Rassemblement National	11	1	10	89	30	59
Sans sympathie partisane	22	5	17	78	34	44
VOTE A LA PRÉSIDENTIELLE 2017 (1er tour)						
Jean-Luc Mélenchon.....	25	9	16	75	27	48
Benoît Hamon	21	-	21	79	39	40
Emmanuel Macron	71	17	54	29	18	11
François Fillon.....	25	3	22	75	39	36
Marine Le Pen	13	1	12	87	30	57

- 2.1.2 -
Le Premier ministre

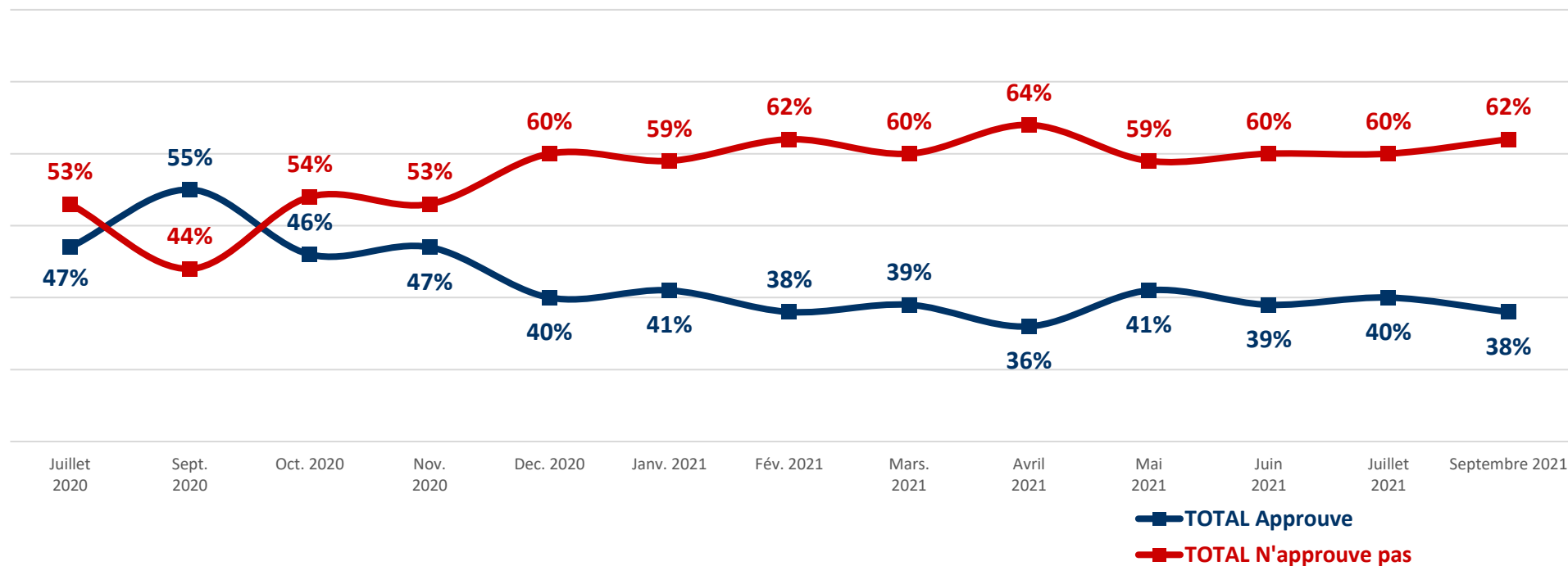
L'approbation de l'action de Jean Castex comme Premier ministre

Question : Approuvez-vous ou n'approuvez-vous pas l'action de Jean Castex
comme Premier ministre ?



L'évolution de la cote d'approbation de l'action de Jean Castex comme Premier ministre

Question : Approuvez-vous ou n'approuvez-vous pas l'action de Jean Castex comme Premier ministre ?



L'approbation de l'action de Jean Castex comme Premier ministre

	TOTAL Approuve	Approuve tout à fait	Approuve plutôt	TOTAL N'approuve pas	N'approuve plutôt pas	N'approuve pas du tout
ENSEMBLE	38	7	31	62	31	31
SEXE DE L'INTERVIEWÉ(E)						
.. Homme.....	41	8	33	59	28	31
.. Femme	35	6	29	65	34	31
ÂGE DE L'INTERVIEWÉ(E)						
TOTAL Moins de 35 ans	35	7	28	65	32	33
.. 18-24 ans	35	9	26	65	37	28
.. 25-34 ans	35	6	29	65	29	36
TOTAL 35 ans et plus	39	7	32	61	31	30
.. 35-49 ans	41	7	34	59	28	31
.. 50-64 ans	37	6	31	63	34	29
.. 65 ans et plus.....	39	7	32	61	30	31
PROFESSION DE L'INTERVIEWÉ(E)						
Actif	40	8	32	60	30	30
.. Catégorie supérieure	43	10	33	57	23	34
.. .. Artisan ou commerçant	31	14	17	69	17	52
.. .. Cadre et prof. int. sup.	48	8	40	52	27	25
.. Profession intermédiaire	53	8	45	47	27	20
.. Catégorie populaire	31	6	25	69	36	33
.. .. Employé.....	38	8	30	62	35	27
.. .. Ouvrier	22	4	18	78	36	42
Inactif	36	6	30	64	32	32
.. Retraité.....	39	6	33	61	32	29
.. Autre inactif.....	31	5	26	69	32	37
STATUT DE L'INTERVIEWÉ(E)						
Dirigeant d'entreprise	35	12	23	65	22	43
Salarié	40	7	33	60	31	29
.. Salarié du secteur privé	41	8	33	59	30	29
.. Salarié du secteur public.....	40	5	35	60	33	27
Chômeur	36	16	20	64	22	42
NIVEAU D'ÉDUCATION						
Diplôme supérieur	49	8	41	51	30	21
1er cycle (DEUG, licence LMD).....	44	4	40	56	33	23
Baccalauréat.....	41	5	36	59	30	29
CAP / BEP.....	36	6	30	64	30	34
Pas de diplôme / CEP / BEPC.....	27	10	17	73	33	40
CATEGORIE D'AGGLOMERATION						
Agglomération parisienne	49	10	39	51	25	26
Com. urbaines de province.....	38	5	33	62	29	33
Communes rurales	31	9	22	69	40	29
PROXIMITÉ POLITIQUE						
TOTAL Gauche	43	7	36	57	28	29
.. Dont La France insoumise.....	39	22	17	61	33	28
.. Dont Parti socialiste.....	50	3	47	50	26	24
.. Dont Europe Écologie Les Verts	43	3	40	57	26	31
TOTAL Majorité présidentielle	75	19	56	25	21	4
.. Dont La République en marche.....	75	19	56	25	20	5
TOTAL Droite	40	5	35	60	29	31
.. Dont Les Républicains.....	40	4	36	60	32	28
Rassemblement National	21	2	19	79	32	47
Sans sympathie partisane	28	6	22	72	38	34
VOTE A LA PRÉSIDENTIELLE 2017 (1er tour)						
Jean-Luc Mélenchon.....	33	12	21	67	29	38
Benoît Hamon	34	5	29	66	37	29
Emmanuel Macron	70	14	56	30	21	9
François Fillon.....	43	5	38	57	33	24
Marine Le Pen	24	1	23	76	30	46

Les traits d'image associés au Premier ministre

Question : Pour chacune des appréciations suivantes, dites si elle correspond bien ou mal à l'idée que vous vous faites de Jean Castex comme Premier ministre.



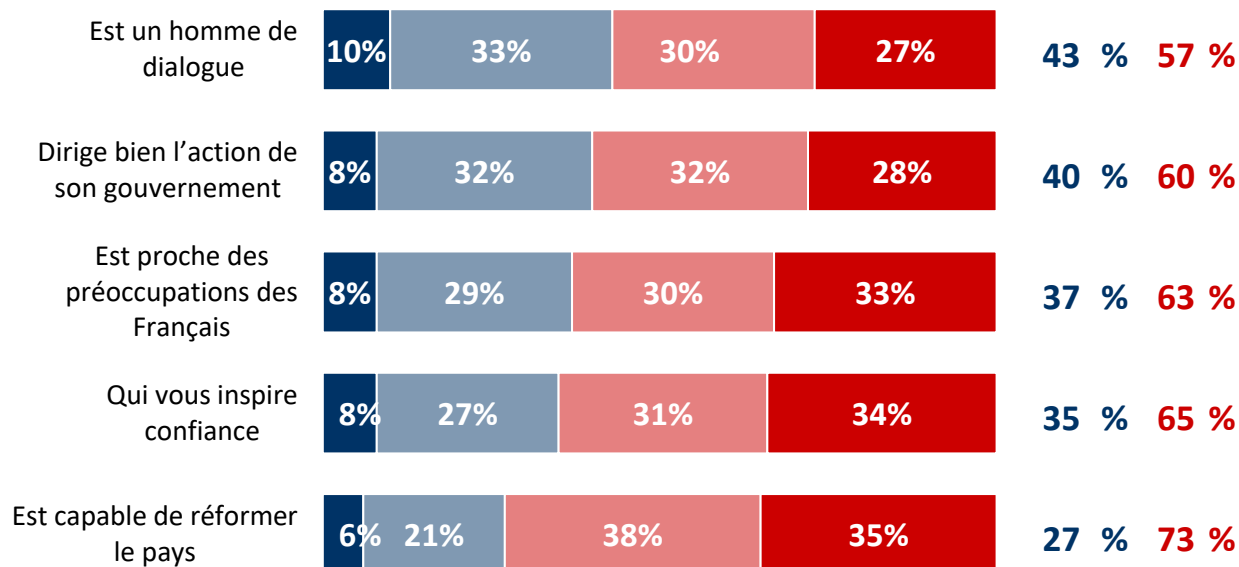
■ **Correspond très bien**
■ **Correspond assez bien**

■ **Correspond assez mal**
■ **Correspond très mal**

■ Ne se prononce pas

TOTAL
Corres-
pond
bien

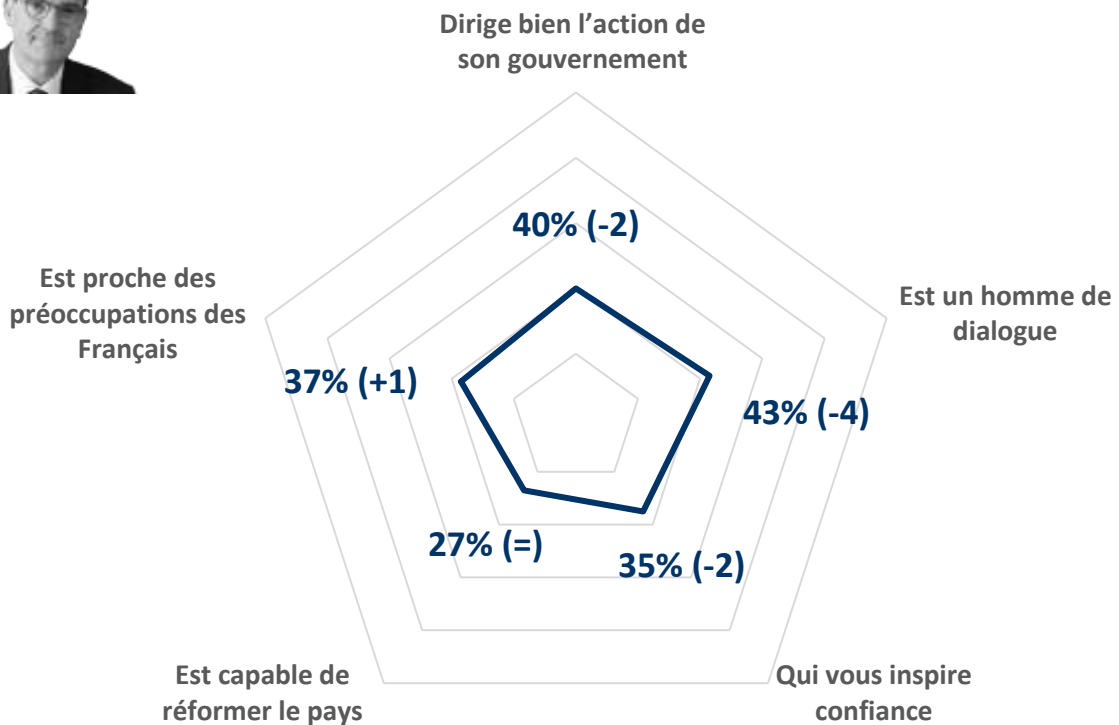
TOTAL
Corres-
pond
mal



Les traits d'image associés au Premier ministre

Question : Pour chacune des appréciations suivantes, dites si elle correspond bien ou mal à l'idée que vous vous faites de Jean Castex comme Premier ministre.

- Récapitulatif Total « Correspond bien » -



Les traits d'image associés au Premier ministre - Est un homme de dialogue

	TOTAL Correspond bien	Correspond très bien	Correspond assez bien	TOTAL Correspond mal	Correspond assez mal	Correspond très mal
ENSEMBLE	43	10	33	57	30	27
SEXE DE L'INTERVIEWÉ(E)						
.. Homme.....	49	12	37	51	24	27
.. Femme	38	8	30	62	35	27
ÂGE DE L'INTERVIEWÉ(E)						
TOTAL Moins de 35 ans	38	9	29	62	34	28
.. 18-24 ans	38	10	28	62	44	18
.. 25-34 ans	38	9	29	62	27	35
TOTAL 35 ans et plus	45	10	35	55	28	27
.. 35-49 ans	46	10	36	54	27	27
.. 50-64 ans	43	9	34	57	28	29
.. 65 ans et plus.....	45	11	34	55	29	26
PROFESSION DE L'INTERVIEWÉ(E)						
Actif	43	10	33	57	29	28
.. Catégorie supérieure	43	13	30	57	29	28
.. Artisan ou commerçant	27	13	14	73	30	43
.. Cadre et prof. int. sup.	50	13	37	50	28	22
.. Profession intermédiaire	59	13	46	41	26	15
.. Catégorie populaire	37	8	29	63	30	33
.. Employé.....	43	10	33	57	31	26
.. Ouvrier	29	6	23	71	29	42
Inactif	42	9	33	58	31	27
.. Retraité.....	46	10	36	54	28	26
.. Autre inactif.....	35	6	29	65	36	29
STATUT DE L'INTERVIEWÉ(E)						
Dirigeant d'entreprise	30	16	14	70	32	38
Salarié	46	10	36	54	28	26
.. Salarié du secteur privé	45	10	35	55	27	28
.. Salarié du secteur public.....	47	9	38	53	30	23
Chômeur	38	17	21	62	18	44
NIVEAU D'ÉDUCATION						
Diplôme supérieur.....	50	10	40	50	32	18
1er cycle (DEUG, licence LMD).....	45	8	37	55	33	22
Baccalauréat.....	44	9	35	56	33	23
CAP / BEP.....	43	9	34	57	27	30
Pas de diplôme / CEP / BEPC.....	37	13	24	63	25	38
CATEGORIE D'AGGLOMERATION						
Agglomération parisienne	49	12	37	51	30	21
Com. urbaines de province.....	42	9	33	58	29	29
Communes rurales	41	11	30	59	30	29
PROXIMITÉ POLITIQUE						
TOTAL Gauche	45	12	33	55	31	24
.. Dont La France insoumise.....	53	19	34	47	18	29
.. Dont Parti socialiste.....	52	13	39	48	38	10
.. Dont Europe Écologie Les Verts	35	8	27	65	36	29
TOTAL Majorité présidentielle	80	23	57	20	16	4
.. Dont La République en marche.....	82	23	59	18	13	5
TOTAL Droite	48	6	42	52	29	23
.. Dont Les Républicains.....	47	4	43	53	32	21
Rassemblement National	26	4	22	74	28	46
Sans sympathie partisane	33	7	26	67	34	33
VOTE A LA PRÉSIDENTIELLE 2017 (1er tour)						
Jean-Luc Mélenchon.....	38	12	26	62	29	33
Benoît Hamon	39	6	33	61	35	26
Emmanuel Macron	72	20	52	28	20	8
François Fillon.....	52	6	46	48	31	17
Marine Le Pen	32	6	26	68	25	43

Les traits d'image associés au Premier ministre - Dirige bien l'action de son gouvernement

	TOTAL Correspond bien	Correspond très bien	Correspond assez bien	TOTAL Correspond mal	Correspond assez mal	Correspond très mal
ENSEMBLE	40	8	32	60	32	28
SEXE DE L'INTERVIEWÉ(E)						
Homme.....	41	10	31	59	31	28
Femme	39	7	32	61	33	28
ÂGE DE L'INTERVIEWÉ(E)						
TOTAL Moins de 35 ans	39	7	32	61	31	30
.. 18-24 ans	35	4	31	65	41	24
.. 25-34 ans	41	9	32	59	25	34
TOTAL 35 ans et plus	40	8	32	60	32	28
.. 35-49 ans	37	8	29	63	34	29
.. 50-64 ans	40	7	33	60	32	28
.. 65 ans et plus.....	42	10	32	58	31	27
PROFESSION DE L'INTERVIEWÉ(E)						
Actif	40	8	32	60	32	28
.. Catégorie supérieure	45	12	33	55	25	30
.. Artisan ou commerçant	28	12	16	72	18	54
.. Cadre et prof. int. sup.	53	12	41	47	28	19
.. Profession intermédiaire	49	11	38	51	34	17
.. Catégorie populaire	34	5	29	66	34	32
.. Employé.....	42	4	38	58	33	25
.. Ouvrier	23	5	18	77	36	41
Inactif	39	8	31	61	32	29
.. Retraité.....	43	10	33	57	31	26
.. Autre inactif.....	32	6	26	68	35	33
STATUT DE L'INTERVIEWÉ(E)						
Dirigeant d'entreprise	30	12	18	70	27	43
Salarié	42	8	34	58	32	26
.. Salarié du secteur privé	43	7	36	57	30	27
.. Salarié du secteur public.....	37	8	29	63	38	25
Chômeur	39	13	26	61	19	42
NIVEAU D'ÉDUCATION						
Diplôme supérieur	46	8	38	54	36	18
1er cycle (DEUG, licence LMD).....	46	6	40	54	32	22
Baccalauréat.....	43	7	36	57	33	24
CAP / BEP.....	37	7	30	63	31	32
Pas de diplôme / CEP / BEPC.....	31	11	20	69	31	38
CATEGORIE D'AGGLOMERATION						
Agglomération parisienne	46	7	39	54	33	21
Com. urbaines de province.....	40	8	32	60	30	30
Communes rurales	33	9	24	67	38	29
PROXIMITÉ POLITIQUE						
TOTAL Gauche	44	10	34	56	32	24
.. Dont La France insoumise.....	42	11	31	58	31	27
.. Dont Parti socialiste.....	49	12	37	51	32	19
.. Dont Europe Écologie Les Verts	44	7	37	56	30	26
TOTAL Majorité présidentielle	75	23	52	25	22	3
.. Dont La République en marche.....	77	22	55	23	19	4
TOTAL Droite	41	4	37	59	32	27
.. Dont Les Républicains.....	45	3	42	55	31	24
Rassemblement National	26	2	24	74	28	46
Sans sympathie partisane	28	5	23	72	38	34
VOTE A LA PRÉSIDENTIELLE 2017 (1er tour)						
Jean-Luc Mélenchon.....	38	12	26	62	31	31
Benoît Hamon	40	3	37	60	30	30
Emmanuel Macron	69	19	50	31	23	8
François Fillon.....	47	5	42	53	29	24
Marine Le Pen	30	3	27	70	30	40

Les traits d'image associés au Premier ministre - Est proche des préoccupations des Français

	TOTAL Correspond bien	Correspond très bien	Correspond assez bien	TOTAL Correspond mal	Correspond assez mal	Correspond très mal
ENSEMBLE	37	8	29	63	30	33
SEXE DE L'INTERVIEWÉ(E)						
Homme.....	41	9	32	59	25	34
Femme	33	6	27	67	35	32
ÂGE DE L'INTERVIEWÉ(E)						
TOTAL Moins de 35 ans	32	8	24	68	31	37
.. 18-24 ans	31	7	24	69	37	32
.. 25-34 ans	32	8	24	68	28	40
TOTAL 35 ans et plus	38	7	31	62	30	32
.. 35-49 ans	39	7	32	61	28	33
.. 50-64 ans	38	6	32	62	29	33
.. 65 ans et plus.....	39	10	29	61	31	30
PROFESSION DE L'INTERVIEWÉ(E)						
Actif	38	7	31	62	28	34
.. Catégorie supérieure	40	12	28	60	23	37
.. Artisan ou commerçant	27	11	16	73	18	55
.. Cadre et prof. int. sup.	46	12	34	54	25	29
.. Profession intermédiaire	53	9	44	47	27	20
.. Catégorie populaire	29	4	25	71	32	39
.. Employé.....	35	4	31	65	34	31
.. Ouvrier	21	3	18	79	30	49
Inactif	35	8	27	65	32	33
.. Retraité.....	38	8	30	62	32	30
.. Autre inactif.....	30	7	23	70	33	37
STATUT DE L'INTERVIEWÉ(E)						
Dirigeant d'entreprise	31	12	19	69	20	49
Salarié	39	7	32	61	29	32
.. Salarié du secteur privé	38	7	31	62	30	32
.. Salarié du secteur public.....	39	6	33	61	30	31
Chômeur	27	10	17	73	20	53
NIVEAU D'ÉDUCATION						
Diplôme supérieur	47	9	38	53	29	24
1er cycle (DEUG, licence LMD).....	39	6	33	61	32	29
Baccalauréat.....	39	6	33	61	33	28
CAP / BEP.....	30	3	27	70	33	37
Pas de diplôme / CEP / BEPC.....	33	12	21	67	25	42
CATEGORIE D'AGGLOMERATION						
Agglomération parisienne	46	8	38	54	29	25
Com. urbaines de province.....	35	7	28	65	29	36
Communes rurales	34	8	26	66	34	32
PROXIMITÉ POLITIQUE						
TOTAL Gauche	38	8	30	62	30	32
.. Dont La France insoumise.....	34	12	22	66	27	39
.. Dont Parti socialiste.....	42	8	34	58	35	23
.. Dont Europe Écologie Les Verts	42	6	36	58	28	30
TOTAL Majorité présidentielle	77	22	55	23	17	6
.. Dont La République en marche.....	79	22	57	21	14	7
TOTAL Droite	39	6	33	61	32	29
.. Dont Les Républicains.....	39	4	35	61	34	27
Rassemblement National	22	2	20	78	28	50
Sans sympathie partisane	27	6	21	73	34	39
VOTE A LA PRÉSIDENTIELLE 2017 (1er tour)						
Jean-Luc Mélenchon.....	28	8	20	72	31	41
Benoît Hamon	25	6	19	75	40	35
Emmanuel Macron	72	19	53	28	18	10
François Fillon.....	40	6	34	60	37	23
Marine Le Pen	27	2	25	73	25	48

Les traits d'image associés au Premier ministre - Qui vous inspire confiance

	TOTAL Correspond bien	Correspond très bien	Correspond assez bien	TOTAL Correspond mal	Correspond assez mal	Correspond très mal
ENSEMBLE	35	8	27	65	31	34
SEXE DE L'INTERVIEWÉ(E)						
.. Homme.....	41	10	31	59	26	33
.. Femme	30	6	24	70	35	35
ÂGE DE L'INTERVIEWÉ(E)						
TOTAL Moins de 35 ans	29	7	22	71	37	34
.. 18-24 ans	29	7	22	71	46	25
.. 25-34 ans	30	8	22	70	30	40
TOTAL 35 ans et plus	37	8	29	63	29	34
.. 35-49 ans	39	7	32	61	26	35
.. 50-64 ans	33	6	27	67	33	34
.. 65 ans et plus.....	39	11	28	61	29	32
PROFESSION DE L'INTERVIEWÉ(E)						
Actif	36	8	28	64	30	34
.. Catégorie supérieure	39	12	27	61	23	38
.. Artisan ou commerçant	25	11	14	75	18	57
.. Cadre et prof. int. sup.	46	12	34	54	25	29
.. Profession intermédiaire	51	11	40	49	28	21
.. Catégorie populaire	28	4	24	72	34	38
.. Employé.....	31	4	27	69	37	32
.. Ouvrier	24	5	19	76	30	46
Inactif	34	8	26	66	33	33
.. Retraité.....	38	9	29	62	30	32
.. Autre inactif.....	25	6	19	75	39	36
STATUT DE L'INTERVIEWÉ(E)						
Dirigeant d'entreprise	28	14	14	72	25	47
Salarié	37	7	30	63	31	32
.. Salarié du secteur privé	39	7	32	61	30	31
.. Salarié du secteur public.....	33	8	25	67	33	34
Chômeur	28	11	17	72	30	42
NIVEAU D'ÉDUCATION						
Diplôme supérieur.....	44	10	34	56	32	24
1er cycle (DEUG, licence LMD).....	40	6	34	60	31	29
Baccalauréat.....	36	8	28	64	32	32
CAP / BEP.....	30	4	26	70	32	38
Pas de diplôme / CEP / BEPC.....	30	11	19	70	30	40
CATEGORIE D'AGGLOMERATION						
Agglomération parisienne	44	7	37	56	32	24
Com. urbaines de province.....	36	8	28	64	29	35
Communes rurales	28	10	18	72	36	36
PROXIMITÉ POLITIQUE						
TOTAL Gauche	39	9	30	61	30	31
.. Dont La France insoumise.....	47	11	36	53	19	34
.. Dont Parti socialiste.....	41	11	30	59	39	20
.. Dont Europe Écologie Les Verts	37	6	31	63	33	30
TOTAL Majorité présidentielle	73	23	50	27	20	7
.. Dont La République en marche.....	74	23	51	26	18	8
TOTAL Droite	38	5	33	62	30	32
.. Dont Les Républicains.....	39	4	35	61	32	29
Rassemblement National	18	2	16	82	33	49
Sans sympathie partisane	24	6	18	76	36	40
VOTE A LA PRÉSIDENTIELLE 2017 (1er tour)						
Jean-Luc Mélenchon.....	34	9	25	66	24	42
Benoît Hamon	30	6	24	70	35	35
Emmanuel Macron	66	18	48	34	24	10
François Fillon.....	44	6	38	56	26	30
Marine Le Pen	22	2	20	78	30	48

Les traits d'image associés au Premier ministre - Est capable de réformer le pays

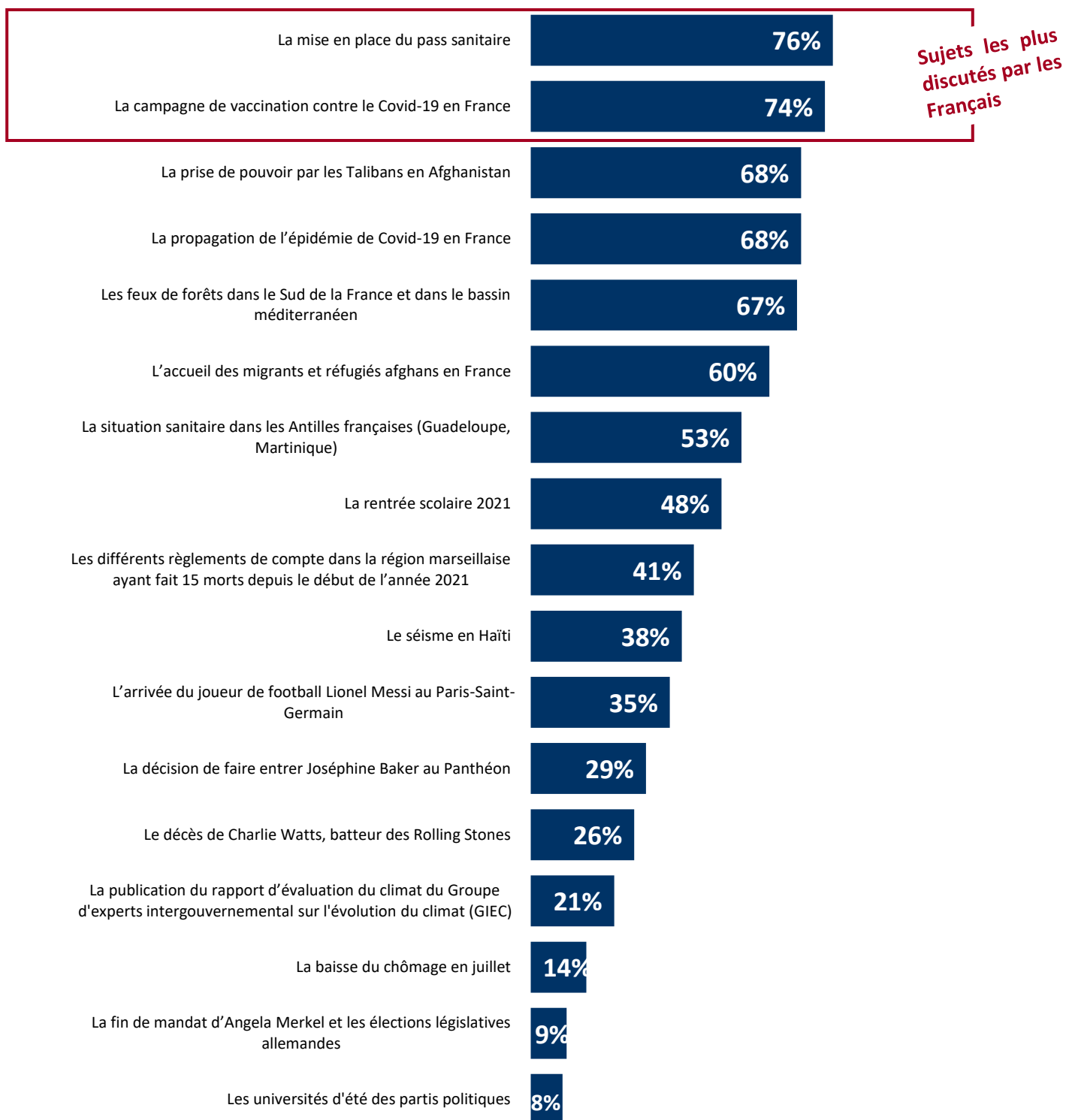
	TOTAL Correspond bien	Correspond très bien	Correspond assez bien	TOTAL Correspond mal	Correspond assez mal	Correspond très mal
ENSEMBLE	27	6	21	73	38	35
SEXE DE L'INTERVIEWÉ(E)						
.. Homme.....	30	7	23	70	33	37
.. Femme	24	5	19	76	42	34
ÂGE DE L'INTERVIEWÉ(E)						
TOTAL Moins de 35 ans	27	8	19	73	40	33
.. 18-24 ans.....	25	5	20	75	48	27
.. 25-34 ans.....	28	9	19	72	35	37
TOTAL 35 ans et plus	27	6	21	73	37	36
.. 35-49 ans.....	28	6	22	72	38	34
.. 50-64 ans.....	23	5	18	77	42	35
.. 65 ans et plus.....	30	6	24	70	32	38
PROFESSION DE L'INTERVIEWÉ(E)						
Actif	28	7	21	72	38	34
.. Catégorie supérieure	31	8	23	69	30	39
.. Artisan ou commerçant	21	11	10	79	23	56
.. Cadre et prof. int. sup.....	35	7	28	65	34	31
.. Profession intermédiaire	35	9	26	65	46	19
.. Catégorie populaire	23	5	18	77	38	39
.. Employé.....	28	4	24	72	43	29
.. Ouvrier	15	5	10	85	33	52
Inactif	26	6	20	74	37	37
.. Retraité.....	30	6	24	70	33	37
.. Autre inactif.....	20	6	14	80	45	35
STATUT DE L'INTERVIEWÉ(E)						
Dirigeant d'entreprise	27	15	12	73	22	51
Salarié	28	6	22	72	40	32
.. Salarié du secteur privé	30	6	24	70	37	33
.. Salarié du secteur public.....	22	5	17	78	48	30
Chômeur	24	8	16	76	27	49
NIVEAU D'ÉDUCATION						
Diplôme supérieur.....	33	5	28	67	41	26
1er cycle (DEUG, licence LMD).....	28	5	23	72	43	29
Baccalauréat.....	25	3	22	75	43	32
CAP / BEP.....	29	4	25	71	32	39
Pas de diplôme / CEP / BEPC.....	22	11	11	78	35	43
CATEGORIE D'AGGLOMERATION						
Agglomération parisienne	26	5	21	74	46	28
Com. urbaines de province.....	28	6	22	72	35	37
Communes rurales	25	8	17	75	40	35
PROXIMITÉ POLITIQUE						
TOTAL Gauche	29	7	22	71	39	32
.. Dont La France insoumise.....	38	11	27	62	24	38
.. Dont Parti socialiste.....	33	7	26	67	41	26
.. Dont Europe Écologie Les Verts.....	24	3	21	76	47	29
TOTAL Majorité présidentielle	62	13	49	38	33	5
.. Dont La République en marche.....	63	13	50	37	31	6
TOTAL Droite	23	2	21	77	36	41
.. Dont Les Républicains.....	24	1	23	76	37	39
Rassemblement National	13	3	10	87	34	53
Sans sympathie partisane	21	6	15	79	42	37
VOTE A LA PRÉSIDENTIELLE 2017 (1er tour)						
Jean-Luc Mélenchon.....	28	8	20	72	31	41
Benoît Hamon	22	1	21	78	45	33
Emmanuel Macron	54	11	43	46	33	13
François Fillon.....	28	2	26	72	32	40
Marine Le Pen	16	5	11	84	35	49

- 2.2 -

Le match des Français

Les conversations des Français

Question : Pour chacun des sujets suivants, a-t-il animé cette semaine vos conversations avec vos proches, chez vous ou au travail ?



Les conversations des Français

	La mise en place du pass sanitaire	La campagne de vaccination contre le Covid-19 en France	La prise de pouvoir par les Talibans en Afghanistan	La propagation de l'épidémie de Covid-19 en France	Les feux de forêts dans le Sud de la France et dans le bassin médit.	L'accueil des migrants et réfugiés afghans en France	La situation sanitaire dans les Antilles françaises	La rentrée scolaire 2021	Les différents règlements de compte dans la région marseillaise
ENSEMBLE	76	74	68	68	67	60	53	48	41
SEXE DE L'INTERVIEWÉ(E)									
Homme	71	70	67	67	61	60	53	39	38
Femme	81	77	70	68	73	60	53	57	43
ÂGE DE L'INTERVIEWÉ(E)									
TOTAL Moins de 35 ans	76	72	60	67	56	49	41	56	29
. 18-24 ans.....	77	77	66	71	59	47	39	63	33
. 25-34 ans.....	75	69	55	64	55	51	43	52	26
TOTAL 35 ans et plus	77	74	71	68	71	64	58	46	45
. 35-49 ans.....	73	74	69	68	64	59	46	64	36
. 50-64 ans.....	74	69	65	64	69	57	57	38	43
. 65 ans et plus	82	79	79	72	81	75	70	35	56
PROFESSION DE L'INTERVIEWÉ(E)									
Actif	74	72	65	68	64	57	51	54	37
. Catégorie supérieure	79	76	72	73	67	57	57	52	38
.. Artisan ou commerçant.....	71	70	57	67	59	66	44	46	35
.. Cadre et prof. int. sup.....	83	79	79	76	70	53	62	56	39
. Profession intermédiaire	79	76	74	76	75	68	55	54	42
. Catégorie populaire	70	67	57	61	58	52	46	55	34
.. Employé	74	75	66	72	61	57	51	58	39
.. Ouvrier	64	57	46	48	55	44	40	50	28
Inactif.....	79	76	72	67	71	64	57	41	46
. Retraité	81	78	79	71	81	72	68	34	55
. Autre inactif	74	73	61	60	54	50	37	54	30
STATUT DE L'INTERVIEWÉ(E)									
Dirigeant d'entreprise	70	67	50	63	58	62	45	47	35
Salarié.....	75	72	66	68	65	56	51	54	37
. Salarié du secteur privé.....	73	71	64	66	63	53	49	54	37
. Salarié du secteur public	78	74	72	73	68	64	58	55	36
Chômeur.....	66	71	57	63	48	46	39	48	31
NIVEAU D'ÉDUCATION									
Diplôme supérieur.....	82	79	78	74	70	59	61	56	37
1er cycle (DEUG, licence LMD)	80	79	72	73	69	62	60	58	39
Baccalauréat	79	74	68	70	69	59	52	52	39
CAP / BEP	81	69	66	68	69	65	53	39	44
Pas de diplôme / CEP / BEPC ..	64	70	62	58	63	54	46	44	43
CATEGORIE D'AGGLOMERATION									
Agglomération parisienne	77	75	74	68	59	58	60	46	37
Com. urbaines de province.....	77	74	68	66	70	61	53	48	43
Communes rurales	74	71	65	70	67	59	50	51	38
PROXIMITÉ POLITIQUE									
TOTAL Gauche	77	72	70	64	70	58	55	55	43
. Dont La France insoumise	84	83	68	59	59	49	50	71	54
. Dont Parti socialiste.....	74	69	68	62	72	61	54	42	31
. Dont Europe Écologie Les Verts	75	76	78	64	73	56	57	57	44
TOTAL Majorité présidentielle	85	89	81	85	72	55	70	50	43
. Dont La République en marche.....	85	90	80	84	75	56	72	50	43
TOTAL Droite	89	79	84	72	77	82	64	45	58
. Dont Les Républicains	93	82	84	71	78	85	66	46	62
Rassemblement National	66	70	60	61	58	62	39	41	35
Sans sympathie partisane.....	71	68	57	65	63	51	46	48	31
VOTE A LA PRÉSIDENTIELLE 2017 (1er tour)									
Jean-Luc Mélenchon	73	65	62	57	62	53	47	54	37
Benoît Hamon	79	72	80	64	76	62	53	48	49
Emmanuel Macron.....	86	87	79	83	77	57	73	49	45
François Fillon	86	80	81	73	80	86	74	42	65
Marine Le Pen	69	74	65	67	61	66	42	48	34

	Le séisme en Haïti	L'arrivée du joueur de football Lionel Messi au Paris-Saint-Germain	La décision de faire entrer Joséphine Baker au Panthéon	Le décès de Charlie Watts, batteur des Rolling Stones	La publication du rapport d'évaluation du climat du Groupe d'experts intergouvernemental sur l'évolution du climat (GIEC)	La baisse du chômage en juillet	La fin de mandat d'Angela Merkel et les élections législatives allemandes	Les universités d'été des partis politiques
ENSEMBLE	38	35	29	26	21	14	9	8
SEXE DE L'INTERVIEWÉ(E)								
Homme	34	33	29	26	23	15	12	8
Femme	41	36	28	26	20	14	7	7
ÂGE DE L'INTERVIEWÉ(E)								
TOTAL Moins de 35 ans	27	43	18	20	20	13	11	10
.. 18-24 ans.....	28	44	21	13	16	13	9	8
.. 25-34 ans.....	27	42	15	24	22	14	11	12
TOTAL 35 ans et plus.....	42	32	32	28	22	15	9	7
.. 35-49 ans.....	29	43	21	30	20	12	9	7
.. 50-64 ans.....	38	31	30	34	24	13	9	8
.. 65 ans et plus	57	22	46	21	22	19	10	5
PROFESSION DE L'INTERVIEWÉ(E)								
Actif	32	42	24	32	23	14	10	9
.. Catégorie supérieure	35	43	28	32	30	14	14	13
.. Artisan ou commerçant	32	34	21	25	27	16	15	17
.. Cadre et prof. int. sup.....	36	47	31	36	32	13	14	11
.. Profession intermédiaire	38	43	22	32	27	18	10	12
.. Catégorie populaire	28	40	22	31	17	12	7	7
.. Employé	32	49	27	28	17	13	7	5
.. Ouvrier	24	29	14	36	18	11	8	9
Inactif	46	26	35	19	20	14	9	5
.. Retraité	58	22	44	23	22	18	10	5
.. Autre inactif	24	34	19	10	15	8	7	6
STATUT DE L'INTERVIEWÉ(E)								
Dirigeant d'entreprise	35	41	23	31	28	20	20	15
Salarié	32	42	23	32	22	14	9	9
.. Salarié du secteur privé	30	41	22	29	19	13	8	9
.. Salarié du secteur public.....	35	44	28	38	31	15	10	9
Chômeur	32	35	22	24	22	8	7	6
NIVEAU D'ÉDUCATION								
Diplôme supérieur	43	39	33	32	37	18	15	10
1er cycle (DEUG, licence LMD)	38	41	29	23	23	14	10	7
Baccalauréat.....	35	35	27	29	18	13	9	7
CAP / BEP	39	37	27	28	9	12	3	4
Pas de diplôme / CEP / BEPC	36	27	28	20	24	14	11	10
CATEGORIE D'AGGLOMERATION								
Agglomération parisienne	41	49	32	31	24	14	11	11
Com. urbaines de province.....	38	32	29	26	22	13	9	7
Communes rurales	36	32	25	22	19	16	8	5
PROXIMITÉ POLITIQUE								
TOTAL Gauche	48	41	32	38	33	17	12	13
.. Dont La France insoumise.....	58	59	35	46	33	22	14	21
.. Dont Parti socialiste.....	42	38	32	34	24	10	8	9
.. Dont Europe Écologie Les Verts ..	42	29	25	41	48	15	10	13
TOTAL Majorité présidentielle.....	40	51	32	32	22	13	15	5
.. Dont La République en marche...	42	54	31	33	23	13	14	5
TOTAL Droite	42	31	35	27	25	17	8	8
.. Dont Les Républicains.....	47	33	39	27	25	19	10	10
Rassemblement National	26	32	31	16	9	12	5	5
Sans sympathie partisane.....	33	28	19	19	16	12	8	5
VOTE A LA PRÉSIDENTIELLE 2017 (1er tour)								
Jean-Luc Mélenchon.....	47	39	36	36	28	16	11	13
Benoît Hamon	42	29	32	31	35	8	10	7
Emmanuel Macron.....	41	44	30	35	25	16	12	6
François Fillon	53	32	43	25	28	17	10	5
Marine Le Pen	27	33	29	20	10	13	4	6