



ifop



FIDUCIAL



PARIS
MATCH



SUD
RADIO

Le tableau de bord politique Paris Match/Sud Radio - Ifop/Fiducial

Octobre 2021

Ifop-Fiducial pour Paris Match et Sud Radio



FD/JF N° 117824

Contacts Ifop :

Frédéric Dabi / Jérôme Fourquet

Département Opinion et Stratégies d'Entreprise

TEL : 01 45 84 14 44

prenom.nom@ifop.com

Sommaire

- 1 - La méthodologie.....	1
- 2 - Les résultats de l'étude.....	4
- 2.1 - Le match de l'exécutif.....	5
- 2.1.1 - Le président de la République.....	6
L'approbation de l'action d'Emmanuel Macron comme président de la République.....	7
L'évolution de la cote d'approbation de l'action d'Emmanuel Macron comme président de la République.....	8
Les traits d'image associés au président de la République.....	10
- 2.1.2 - Le Premier ministre.....	17
L'approbation de l'action de Jean Castex comme Premier ministre.....	18
L'évolution de la cote d'approbation de l'action de Jean Castex comme Premier ministre.....	19
Les traits d'image associés au Premier ministre.....	21
- 2.1.3 - L'opposition.....	28
La formation politique incarnant le mieux l'opposition à Emmanuel Macron.....	29
L'évolution depuis septembre 2019.....	30
- 2.2 - Le match des Français.....	32
Les conversations des Français.....	33

- 1 -

La méthodologie

Méthodologie

Ce document présente les résultats d'une étude réalisée par l'Ifop. Elle respecte fidèlement les principes scientifiques et déontologiques de l'enquête par sondage. Les enseignements qu'elle indique reflètent un état de l'opinion à l'instant de sa réalisation et non pas une prédiction.

Aucune publication totale ou partielle ne peut être faite sans l'accord exprès de l'Ifop.

Etude réalisée par Ifop-Fiducial pour Paris Match et Sud Radio

Echantillon



L'enquête a été menée auprès d'un échantillon de **1 018** personnes, représentatif de la population française âgée de 18 ans et plus.

Méthodologie



La représentativité de l'échantillon a été assurée par la méthode des quotas (sexe, âge, profession, niveau d'éducation) après stratification par région et catégorie d'agglomération.

Mode de recueil



Les interviews ont été réalisées par questionnaire auto-administré en ligne du 30 septembre au 01 octobre 2021.

Retrouvez en libre-accès les sondages et analyses de l'Ifop sur :

Nos applications mobiles



[Android](#)



[iPhone / iPad](#)

Notre site Internet



www.ifop.com

Les réseaux sociaux



[@IfopOpinion](#)



[Ifop Opinion](#)

Précision relative aux marges d'erreur

La théorie statistique permet de mesurer l'incertitude à attacher à chaque résultat d'une enquête. Cette incertitude s'exprime par un intervalle de confiance situé de part et d'autre de la valeur observée et dans lequel la vraie valeur a une probabilité déterminée de se trouver. Cette incertitude, communément appelée « marge d'erreur », varie en fonction de la taille de l'échantillon et du pourcentage observé comme le montre le tableau ci-dessous :

INTERVALLE DE CONFIANCE A 95% DE CHANCE						
<i>Taille de l'échantillon</i>	<i>Si le pourcentage trouvé est...</i>					
	5 ou 95%	10 ou 90%	20 ou 80%	30 ou 70%	40 ou 60%	50%
100	4,4	6,0	8,0	9,2	9,8	10,0
200	3,1	4,2	5,7	6,5	6,9	7,1
300	2,5	3,5	4,6	5,3	5,7	5,8
400	2,2	3,0	4,0	4,6	4,9	5,0
500	1,9	2,7	3,6	4,1	4,4	4,5
600	1,8	2,4	3,3	3,7	4,0	4,1
700	1,6	2,3	3,0	3,5	3,7	3,8
800	1,5	2,1	2,8	3,2	3,5	3,5
900	1,4	2,0	2,6	3,0	3,2	3,3
1 000	1,4	1,8	2,5	2,8	3,0	3,1
2 000	1,0	1,3	1,8	2,1	2,2	2,2
3 000	0,8	1,1	1,4	1,6	1,8	1,8
4 000	0,7	0,9	1,3	1,5	1,6	1,6
5 000	0,6	0,8	1,1	1,3	1,4	1,4
6 000	0,6	0,8	1,1	1,3	1,4	1,4
8 000	0,5	0,7	0,9	1,0	1,1	1,1
10 000	0,4	0,6	0,8	0,9	0,9	1,0

Exemple de lecture du tableau : dans le cas d'un échantillon de **1 000** personnes, si le pourcentage mesuré est de **10%**, la marge d'erreur est égale à **1,8**. Le vrai pourcentage est donc compris entre 8,2% et 11,8%.

- 2 -

Les résultats de l'étude

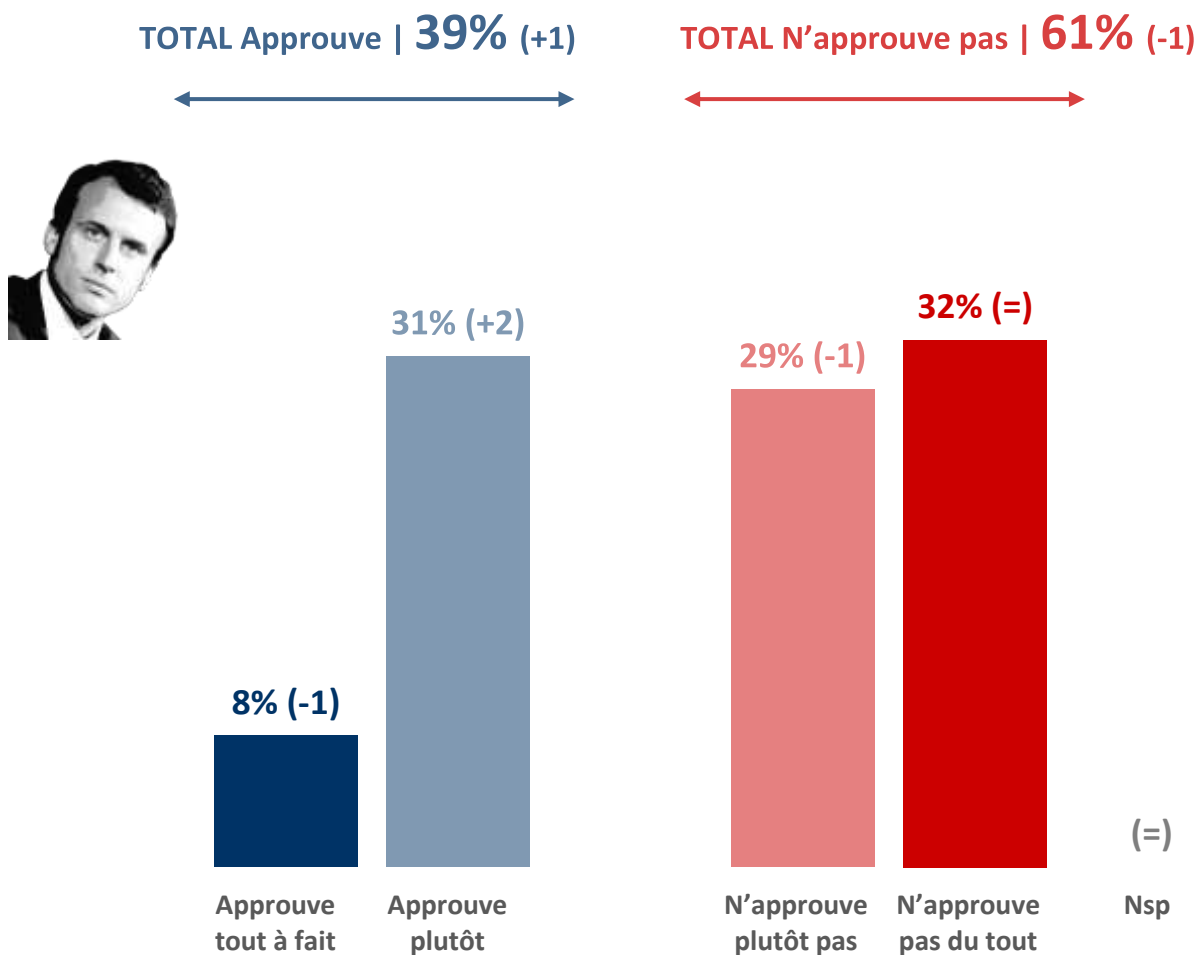
- 2.1 -

Le match de l'exécutif

- 2.1.1 -
Le président de la République

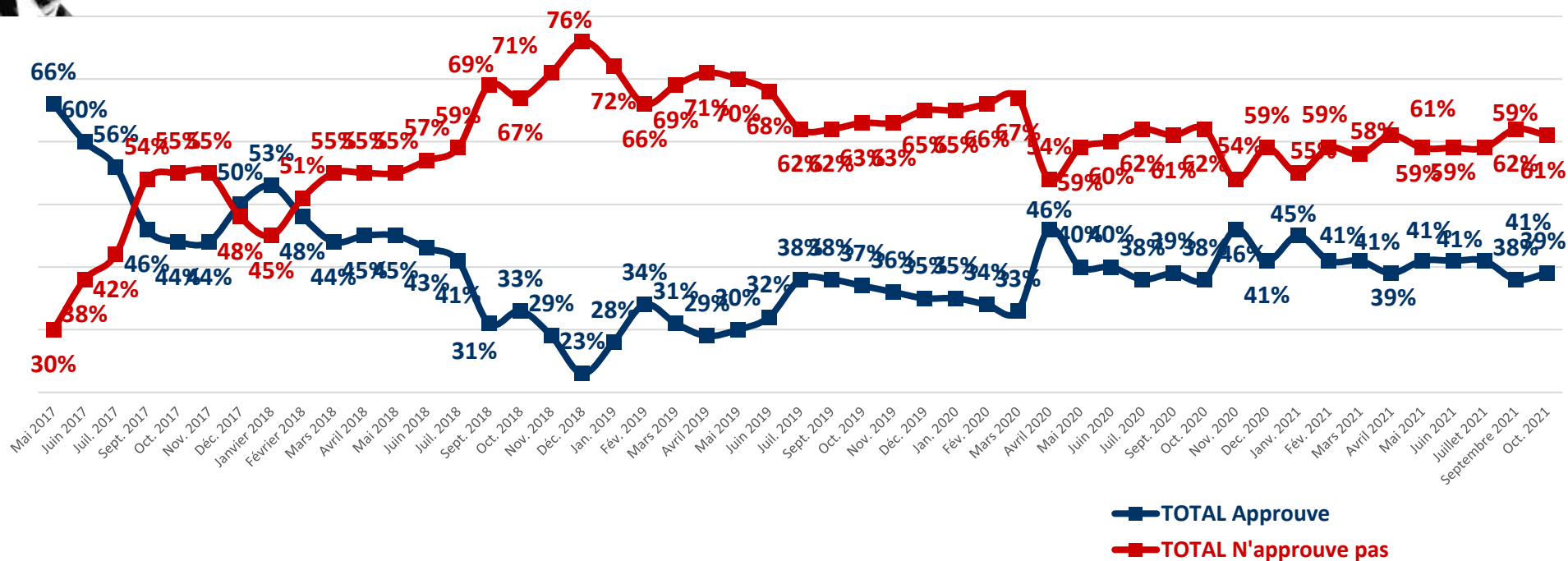
L'approbation de l'action d'Emmanuel Macron comme président de la République

Question : Approuvez-vous ou n'approuvez-vous pas l'action d'Emmanuel Macron comme président de la République ?



L'évolution de la cote d'approbation de l'action d'Emmanuel Macron comme président de la République

Question : Approuvez-vous ou n'approuvez-vous pas l'action d'Emmanuel Macron comme président de la République ?



L'approbation de l'action d'Emmanuel Macron comme président de la République

	TOTAL Approuve	Approuve tout à fait	Approuve plutôt	TOTAL N'approuve pas	N'approuve plutôt pas	N'approuve pas du tout
ENSEMBLE	39	8	31	61	29	32
SEXE DE L'INTERVIEWÉ(E)						
Homme.....	39	9	30	61	27	34
Femme	38	6	32	62	31	31
ÂGE DE L'INTERVIEWÉ(E)						
TOTAL Moins de 35 ans	45	11	34	55	24	31
.. 18-24 ans	43	12	31	57	30	27
.. 25-34 ans	46	10	36	54	20	34
TOTAL 35 ans et plus	36	7	29	64	32	32
.. 35-49 ans	35	9	26	65	29	36
.. 50-64 ans	39	5	34	61	32	29
.. 65 ans et plus.....	34	6	28	66	34	32
PROFESSION DE L'INTERVIEWÉ(E)						
Actif	40	8	32	60	28	32
.. Catégorie supérieure	51	7	44	49	20	29
.. Artisan ou commerçant	48	3	45	52	21	31
.. Cadre et prof. int. sup.	52	9	43	48	20	28
.. Profession intermédiaire	34	9	25	66	33	33
.. Catégorie populaire	38	9	29	62	29	33
.. Employé.....	36	3	33	64	37	27
.. Ouvrier	39	15	24	61	20	41
Inactif	36	7	29	64	32	32
.. Retraité.....	34	5	29	66	36	30
.. Autre inactif.....	39	10	29	61	26	35
STATUT DE L'INTERVIEWÉ(E)						
Dirigeant d'entreprise	49	9	40	51	18	33
Salarié	39	8	31	61	29	32
.. Salarié du secteur privé	40	9	31	60	25	35
.. Salarié du secteur public.....	36	7	29	64	39	25
Chômeur	46	9	37	54	17	37
NIVEAU D'ÉDUCATION						
Diplôme supérieur.....	53	11	42	47	27	20
1er cycle (DEUG, licence LMD).....	44	10	34	56	33	23
Baccalauréat.....	43	10	33	57	26	31
CAP / BEP.....	32	4	28	68	34	34
Pas de diplôme / CEP / BEPC.....	30	6	24	70	26	44
CATEGORIE D'AGGLOMERATION						
Agglomération parisienne	37	11	26	63	32	31
Com. urbaines de province.....	39	8	31	61	29	32
Communes rurales	39	6	33	61	30	31
PROXIMITÉ POLITIQUE						
TOTAL Gauche	26	5	21	74	37	37
.. Dont La France insoumise.....	11	3	8	89	25	64
.. Dont Parti socialiste.....	37	2	35	63	40	23
.. Dont Europe Écologie Les Verts	27	5	22	73	41	32
TOTAL Majorité présidentielle	91	36	55	9	6	3
.. Dont La République en marche.....	94	42	52	6	4	2
TOTAL Droite	38	2	36	62	36	26
.. Dont Les Républicains.....	36	-	36	64	34	30
Rassemblement National	19	1	18	81	29	52
Sans sympathie partisane	40	6	34	60	29	31
VOTE A LA PRÉSIDENTIELLE 2017 (1er tour)						
Jean-Luc Mélenchon.....	15	3	12	85	39	46
Benoît Hamon	26	3	23	74	40	34
Emmanuel Macron	81	26	55	19	9	10
François Fillon.....	44	4	40	56	31	25
Marine Le Pen	18	2	16	82	34	48

Les traits d'image associés au président de la République

Question : Pour chacune des appréciations suivantes, dites si elle correspond bien ou mal à l'idée que vous vous faites d'Emmanuel Macron comme président de la République.



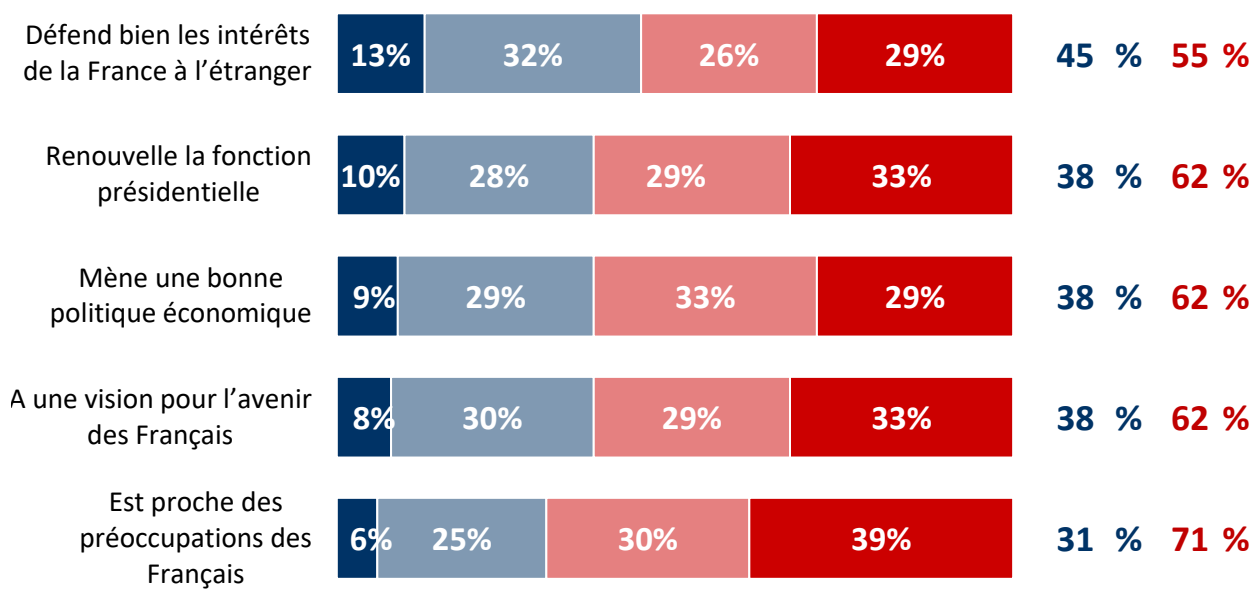
■ Correspond très bien
■ Correspond assez bien

■ Correspond assez mal
■ Correspond très mal

■ Ne se prononce pas

TOTAL
Corres-
pond
bien

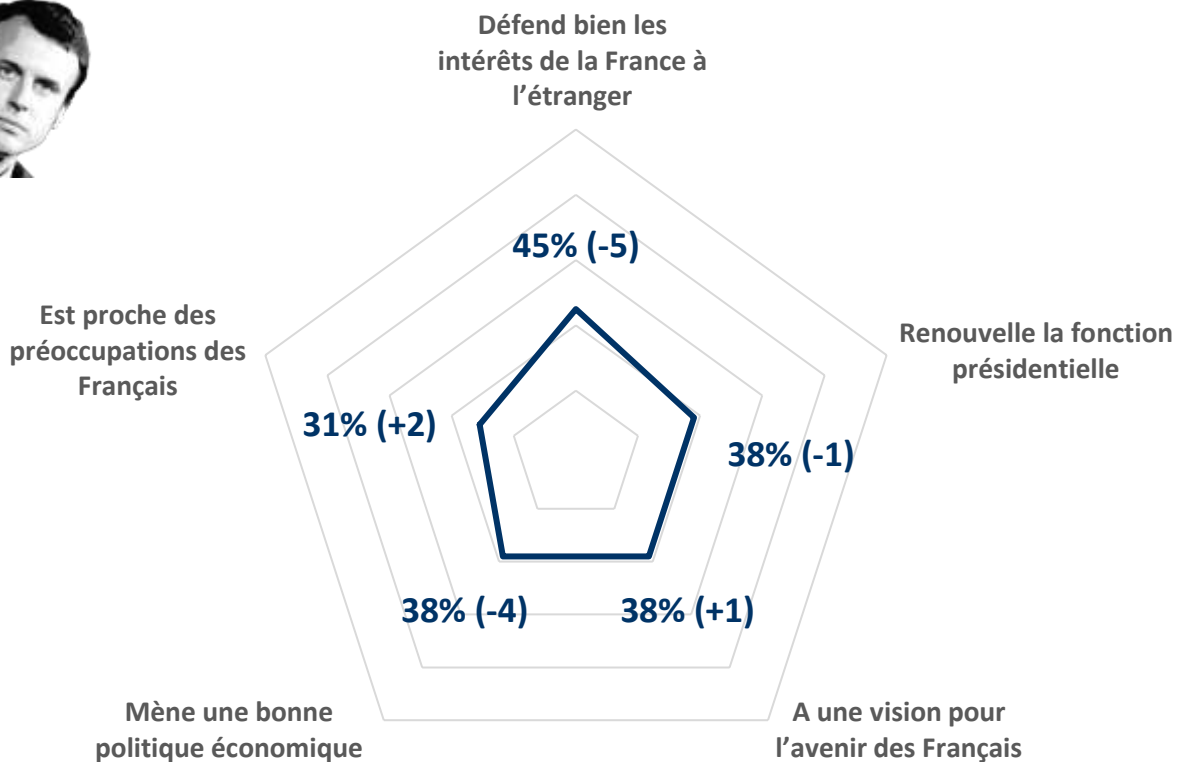
TOTAL
Corres-
pond
mal



Les traits d'image associés au président de la République

Question : Pour chacune des appréciations suivantes, dites si elle correspond bien ou mal à l'idée que vous vous faites d'Emmanuel Macron comme président de la République.

- Récapitulatif Total « Correspond bien » -



Les traits d'image associés au président de la République - Défend bien les intérêts de la France à l'étranger

	TOTAL Correspond bien	Correspond très bien	Correspond assez bien	TOTAL Correspond mal	Correspond assez mal	Correspond très mal
ENSEMBLE	45	13	32	55	26	29
SEXE DE L'INTERVIEWÉ(E)						
Homme.....	45	17	28	55	23	32
Femme	44	9	35	56	29	27
ÂGE DE L'INTERVIEWÉ(E)						
TOTAL Moins de 35 ans	45	12	33	55	24	31
.. 18-24 ans	46	13	33	54	25	29
.. 25-34 ans	43	11	32	57	23	34
TOTAL 35 ans et plus	44	13	31	56	27	29
.. 35-49 ans	38	14	24	62	24	38
.. 50-64 ans	48	13	35	52	26	26
.. 65 ans et plus.....	48	12	36	52	30	22
PROFESSION DE L'INTERVIEWÉ(E)						
Actif	44	15	29	56	25	31
.. Catégorie supérieure	51	20	31	49	19	30
.. Artisan ou commerçant	41	16	25	59	17	42
.. Cadre et prof. int. sup.	57	23	34	43	19	24
.. Profession intermédiaire	46	13	33	54	26	28
.. Catégorie populaire	39	13	26	61	28	33
.. Employé.....	38	7	31	62	35	27
.. Ouvrier	41	20	21	59	18	41
Inactif	46	11	35	54	27	27
.. Retraité.....	49	12	37	51	27	24
.. Autre inactif.....	41	9	32	59	27	32
STATUT DE L'INTERVIEWÉ(E)						
Dirigeant d'entreprise	56	22	34	44	16	28
Salarié	42	13	29	58	26	32
.. Salarié du secteur privé	41	15	26	59	23	36
.. Salarié du secteur public.....	47	10	37	53	34	19
Chômeur	47	23	24	53	22	31
NIVEAU D'ÉDUCATION						
Diplôme supérieur	63	22	41	37	19	18
1er cycle (DEUG, licence LMD).....	50	14	36	50	28	22
Baccalauréat.....	45	15	30	55	25	30
CAP / BEP.....	38	7	31	62	29	33
Pas de diplôme / CEP / BEPC.....	38	12	26	62	25	37
CATEGORIE D'AGGLOMERATION						
Agglomération parisienne	47	14	33	53	25	28
Com. urbaines de province.....	44	14	30	56	26	30
Communes rurales	45	9	36	55	28	27
PROXIMITÉ POLITIQUE						
TOTAL Gauche	40	8	32	60	36	24
.. Dont La France insoumise.....	16	3	13	84	52	32
.. Dont Parti socialiste.....	51	6	45	49	26	23
.. Dont Europe Écologie Les Verts	45	10	35	55	34	21
TOTAL Majorité présidentielle	92	48	44	8	5	3
.. Dont La République en marche.....	94	53	41	6	4	2
TOTAL Droite	48	11	37	52	31	21
.. Dont Les Républicains.....	45	8	37	55	33	22
Rassemblement National	18	5	13	82	26	56
Sans sympathie partisane	44	10	34	56	22	34
VOTE A LA PRÉSIDENTIELLE 2017 (1er tour)						
Jean-Luc Mélenchon.....	33	7	26	67	36	31
Benoît Hamon	42	8	34	58	31	27
Emmanuel Macron	85	36	49	15	10	5
François Fillon.....	51	17	34	49	27	22
Marine Le Pen	18	3	15	82	29	53

Les traits d'image associés au président de la République - Renouvelle la fonction présidentielle

	TOTAL Correspond bien	Correspond très bien	Correspond assez bien	TOTAL Correspond mal	Correspond assez mal	Correspond très mal
ENSEMBLE	38	10	28	62	29	33
SEXE DE L'INTERVIEWÉ(E)						
Homme.....	38	11	27	62	28	34
Femme	39	9	30	61	30	31
ÂGE DE L'INTERVIEWÉ(E)						
TOTAL Moins de 35 ans	40	13	27	60	23	37
.. 18-24 ans	39	14	25	61	27	34
.. 25-34 ans	42	13	29	58	20	38
TOTAL 35 ans et plus	38	9	29	62	31	31
.. 35-49 ans	40	12	28	60	25	35
.. 50-64 ans	40	9	31	60	31	29
.. 65 ans et plus.....	34	7	27	66	36	30
PROFESSION DE L'INTERVIEWÉ(E)						
Actif	42	11	31	58	27	31
.. Catégorie supérieure	46	9	37	54	26	28
.. Artisan ou commerçant	32	2	30	68	32	36
.. Cadre et prof. int. sup.	52	12	40	48	24	24
.. Profession intermédiaire	38	10	28	62	35	27
.. Catégorie populaire	43	13	30	57	22	35
.. Employé.....	40	11	29	60	28	32
.. Ouvrier	46	15	31	54	15	39
Inactif	33	8	25	67	32	35
.. Retraité.....	34	7	27	66	34	32
.. Autre inactif.....	32	11	21	68	28	40
STATUT DE L'INTERVIEWÉ(E)						
Dirigeant d'entreprise	41	8	33	59	34	25
Salarié	42	12	30	58	26	32
.. Salarié du secteur privé	43	13	30	57	22	35
.. Salarié du secteur public.....	41	10	31	59	34	25
Chômeur	41	19	22	59	25	34
NIVEAU D'ÉDUCATION						
Diplôme supérieur	57	14	43	43	28	15
1er cycle (DEUG, licence LMD).....	44	11	33	56	33	23
Baccalauréat.....	38	11	27	62	27	35
CAP / BEP.....	33	7	26	67	29	38
Pas de diplôme / CEP / BEPC.....	29	9	20	71	28	43
CATEGORIE D'AGGLOMERATION						
Agglomération parisienne	38	11	27	62	28	34
Com. urbaines de province.....	38	11	27	62	28	34
Communes rurales	40	8	32	60	31	29
PROXIMITÉ POLITIQUE						
TOTAL Gauche	30	6	24	70	33	37
.. Dont La France insoumise.....	12	5	7	88	29	59
.. Dont Parti socialiste.....	34	2	32	66	34	32
.. Dont Europe Écologie Les Verts	36	8	28	64	36	28
TOTAL Majorité présidentielle	82	33	49	18	15	3
.. Dont La République en marche.....	84	40	44	16	14	2
TOTAL Droite	38	5	33	62	38	24
.. Dont Les Républicains.....	35	2	33	65	39	26
Rassemblement National	20	4	16	80	23	57
Sans sympathie partisane	39	11	28	61	28	33
VOTE A LA PRÉSIDENTIELLE 2017 (1er tour)						
Jean-Luc Mélenchon.....	24	4	20	76	32	44
Benoît Hamon	29	6	23	71	42	29
Emmanuel Macron	76	31	45	24	16	8
François Fillon.....	42	7	35	58	32	26
Marine Le Pen	17	1	16	83	31	52

Les traits d'image associés au président de la République - Mène une bonne politique économique

	TOTAL Correspond bien	Correspond très bien	Correspond assez bien	TOTAL Correspond mal	Correspond assez mal	Correspond très mal
ENSEMBLE	38	9	29	62	33	29
SEXE DE L'INTERVIEWÉ(E)						
Homme.....	40	12	28	60	32	28
Femme	37	7	30	63	33	30
ÂGE DE L'INTERVIEWÉ(E)						
TOTAL Moins de 35 ans	43	10	33	57	23	34
.. 18-24 ans	38	11	27	62	31	31
.. 25-34 ans	47	10	37	53	18	35
TOTAL 35 ans et plus	37	9	28	63	36	27
.. 35-49 ans	37	12	25	63	30	33
.. 50-64 ans	35	6	29	65	36	29
.. 65 ans et plus.....	38	9	29	62	41	21
PROFESSION DE L'INTERVIEWÉ(E)						
Actif	39	9	30	61	30	31
.. Catégorie supérieure	45	8	37	55	27	28
.. Artisan ou commerçant	40	3	37	60	22	38
.. Cadre et prof. int. sup.	47	10	37	53	29	24
.. Profession intermédiaire	37	7	30	63	34	29
.. Catégorie populaire	38	11	27	62	29	33
.. Employé.....	35	9	26	65	37	28
.. Ouvrier	41	13	28	59	19	40
Inactif	36	9	27	64	37	27
.. Retraité.....	37	9	28	63	41	22
.. Autre inactif.....	36	10	26	64	29	35
STATUT DE L'INTERVIEWÉ(E)						
Dirigeant d'entreprise	44	5	39	56	31	25
Salarié	39	11	28	61	29	32
.. Salarié du secteur privé	40	11	29	60	24	36
.. Salarié du secteur public.....	36	9	27	64	41	23
Chômeur	52	20	32	48	20	28
NIVEAU D'ÉDUCATION						
Diplôme supérieur	56	12	44	44	28	16
1er cycle (DEUG, licence LMD).....	46	8	38	54	33	21
Baccalauréat.....	37	10	27	63	32	31
CAP / BEP.....	35	5	30	65	32	33
Pas de diplôme / CEP / BEPC.....	28	12	16	72	35	37
CATEGORIE D'AGGLOMERATION						
Agglomération parisienne	47	13	34	53	27	26
Com. urbaines de province.....	38	10	28	62	31	31
Communes rurales	34	6	28	66	41	25
PROXIMITÉ POLITIQUE						
TOTAL Gauche	27	5	22	73	43	30
.. Dont La France insoumise.....	12	3	9	88	45	43
.. Dont Parti socialiste.....	33	3	30	67	37	30
.. Dont Europe Écologie Les Verts	36	8	28	64	45	19
TOTAL Majorité présidentielle	89	28	61	11	7	4
.. Dont La République en marche.....	93	33	60	7	5	2
TOTAL Droite	38	7	31	62	43	19
.. Dont Les Républicains.....	35	7	28	65	45	20
Rassemblement National	17	4	13	83	32	51
Sans sympathie partisane	40	10	30	60	28	32
VOTE A LA PRÉSIDENTIELLE 2017 (1er tour)						
Jean-Luc Mélenchon.....	19	3	16	81	43	38
Benoît Hamon	34	6	28	66	37	29
Emmanuel Macron	80	26	54	20	17	3
François Fillon.....	42	9	33	58	38	20
Marine Le Pen	14	1	13	86	37	49

Les traits d'image associés au président de la République - A une vision pour l'avenir des Français

	TOTAL Correspond bien	Correspond très bien	Correspond assez bien	TOTAL Correspond mal	Correspond assez mal	Correspond très mal
ENSEMBLE	38	8	30	62	29	33
SEXE DE L'INTERVIEWÉ(E)						
Homme.....	39	11	28	61	28	33
Femme	37	6	31	63	30	33
ÂGE DE L'INTERVIEWÉ(E)						
TOTAL Moins de 35 ans	39	9	30	61	25	36
.. 18-24 ans	39	12	27	61	30	31
.. 25-34 ans	38	7	31	62	23	39
TOTAL 35 ans et plus	38	8	30	62	30	32
.. 35-49 ans	38	9	29	62	29	33
.. 50-64 ans	41	10	31	59	26	33
.. 65 ans et plus.....	36	7	29	64	36	28
PROFESSION DE L'INTERVIEWÉ(E)						
Actif	40	9	31	60	29	31
.. Catégorie supérieure	55	10	45	45	20	25
.. Artisan ou commerçant	46	3	43	54	18	36
.. Cadre et prof. int. sup.	60	14	46	40	21	19
.. Profession intermédiaire	38	9	29	62	32	30
.. Catégorie populaire	34	8	26	66	31	35
.. Employé.....	30	7	23	70	40	30
.. Ouvrier	39	9	30	61	19	42
Inactif	35	8	27	65	30	35
.. Retraité.....	36	7	29	64	33	31
.. Autre inactif.....	36	11	25	64	24	40
STATUT DE L'INTERVIEWÉ(E)						
Dirigeant d'entreprise	55	9	46	45	20	25
Salarié	39	9	30	61	29	32
.. Salarié du secteur privé	39	9	30	61	26	35
.. Salarié du secteur public.....	38	8	30	62	38	24
Chômeur	44	5	39	56	21	35
NIVEAU D'ÉDUCATION						
Diplôme supérieur	55	13	42	45	28	17
1er cycle (DEUG, licence LMD).....	43	9	34	57	35	22
Baccalauréat.....	38	13	25	62	31	31
CAP / BEP.....	30	4	26	70	30	40
Pas de diplôme / CEP / BEPC.....	34	7	27	66	23	43
CATEGORIE D'AGGLOMERATION						
Agglomération parisienne	42	7	35	58	25	33
Com. urbaines de province.....	36	9	27	64	29	35
Communes rurales	41	7	34	59	32	27
PROXIMITÉ POLITIQUE						
TOTAL Gauche	26	5	21	74	35	39
.. Dont La France insoumise.....	10	3	7	90	35	55
.. Dont Parti socialiste.....	25	2	23	75	35	40
.. Dont Europe Écologie Les Verts	32	4	28	68	38	30
TOTAL Majorité présidentielle	88	31	57	12	9	3
.. Dont La République en marche.....	92	36	56	8	6	2
TOTAL Droite	38	5	33	62	42	20
.. Dont Les Républicains.....	36	2	34	64	43	21
Rassemblement National	21	4	17	79	22	57
Sans sympathie partisane	39	7	32	61	28	33
VOTE A LA PRÉSIDENTIELLE 2017 (1er tour)						
Jean-Luc Mélenchon.....	20	7	13	80	37	43
Benoît Hamon	27	4	23	73	36	37
Emmanuel Macron	76	25	51	24	14	10
François Fillon.....	43	7	36	57	35	22
Marine Le Pen	21	1	20	79	24	55

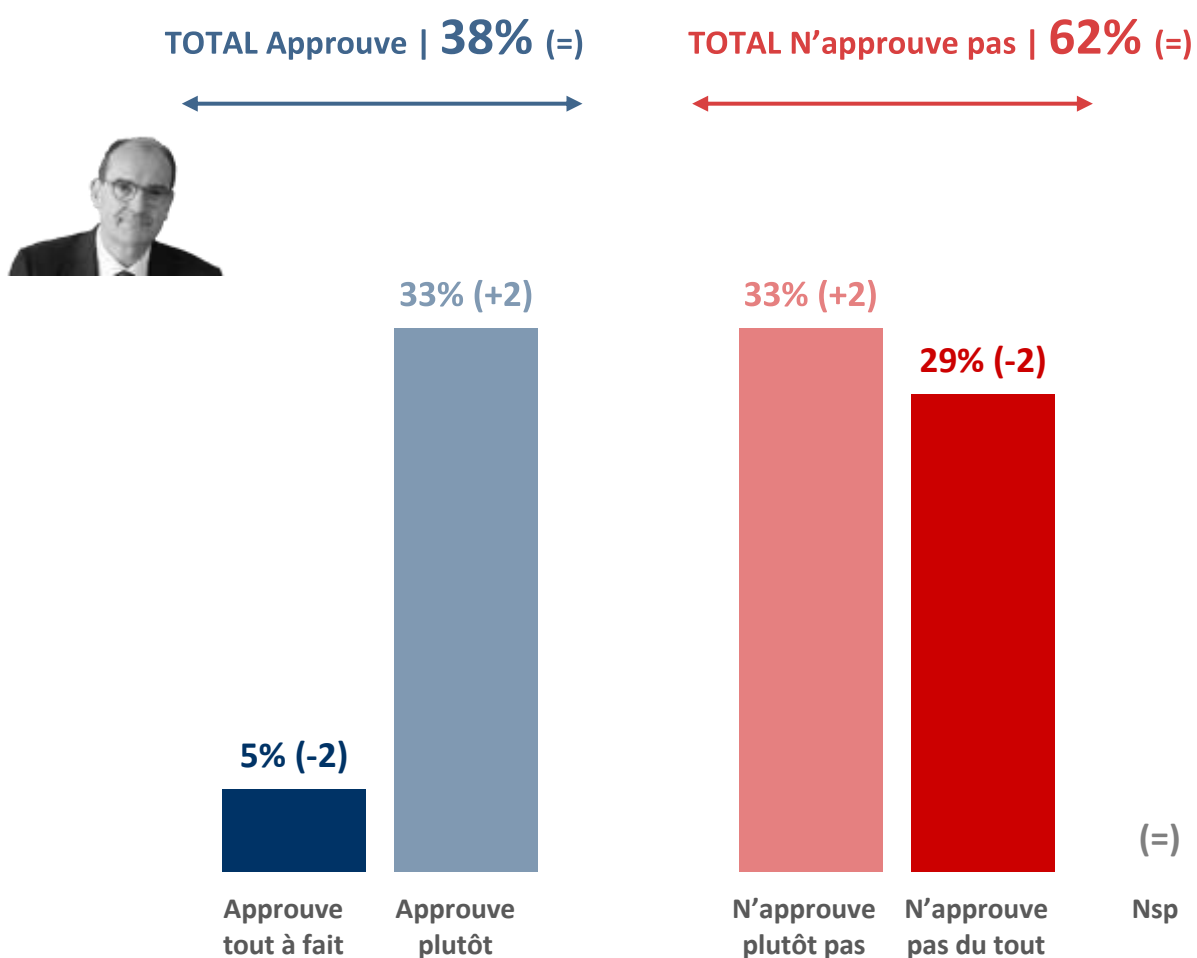
Les traits d'image associés au président de la République - Est proche des préoccupations des Français

	TOTAL Correspond bien	Correspond très bien	Correspond assez bien	TOTAL Correspond mal	Correspond assez mal	Correspond très mal
ENSEMBLE	31	6	25	69	30	39
SEXE DE L'INTERVIEWÉ(E)						
Homme.....	34	8	26	66	26	40
Femme	29	4	25	71	33	38
ÂGE DE L'INTERVIEWÉ(E)						
TOTAL Moins de 35 ans	36	9	27	64	23	41
.. 18-24 ans	41	8	33	59	20	39
.. 25-34 ans	33	9	24	67	24	43
TOTAL 35 ans et plus	30	5	25	70	32	38
.. 35-49 ans	28	8	20	72	31	41
.. 50-64 ans	33	6	27	67	28	39
.. 65 ans et plus.....	28	2	26	72	37	35
PROFESSION DE L'INTERVIEWÉ(E)						
Actif	33	7	26	67	29	38
.. Catégorie supérieure	41	5	36	59	25	34
.. Artisan ou commerçant	35	2	33	65	25	40
.. Cadre et prof. int. sup.	43	6	37	57	25	32
.. Profession intermédiaire	27	6	21	73	35	38
.. Catégorie populaire	30	7	23	70	29	41
.. Employé.....	25	6	19	75	37	38
.. Ouvrier	37	10	27	63	19	44
Inactif	31	6	25	69	30	39
.. Retraité.....	30	3	27	70	34	36
.. Autre inactif.....	32	10	22	68	23	45
STATUT DE L'INTERVIEWÉ(E)						
Dirigeant d'entreprise	37	4	33	63	34	29
Salarié	32	8	24	68	29	39
.. Salarié du secteur privé	33	8	25	67	27	40
.. Salarié du secteur public.....	29	7	22	71	34	37
Chômeur	46	17	29	54	18	36
NIVEAU D'ÉDUCATION						
Diplôme supérieur	41	5	36	59	34	25
1er cycle (DEUG, licence LMD).....	33	7	26	67	31	36
Baccalauréat.....	30	8	22	70	31	39
CAP / BEP.....	25	3	22	75	27	48
Pas de diplôme / CEP / BEPC.....	32	7	25	68	27	41
CATEGORIE D'AGGLOMERATION						
Agglomération parisienne	32	5	27	68	30	38
Com. urbaines de province.....	32	7	25	68	27	41
Communes rurales	30	4	26	70	35	35
PROXIMITÉ POLITIQUE						
TOTAL Gauche	19	5	14	81	31	50
.. Dont La France insoumise.....	12	3	9	88	28	60
.. Dont Parti socialiste.....	14	2	12	86	37	49
.. Dont Europe Écologie Les Verts	22	4	18	78	30	48
TOTAL Majorité présidentielle	78	19	59	22	19	3
.. Dont La République en marche.....	83	22	61	17	15	2
TOTAL Droite	29	1	28	71	38	33
.. Dont Les Républicains.....	26	1	25	74	42	32
Rassemblement National	20	4	16	80	24	56
Sans sympathie partisane	32	6	26	68	31	37
VOTE A LA PRÉSIDENTIELLE 2017 (1er tour)						
Jean-Luc Mélenchon.....	16	5	11	84	28	56
Benoît Hamon	16	3	13	84	41	43
Emmanuel Macron	66	18	48	34	24	10
François Fillon.....	32	3	29	68	34	34
Marine Le Pen	19	1	18	81	26	55

- 2.1.2 -
Le Premier ministre

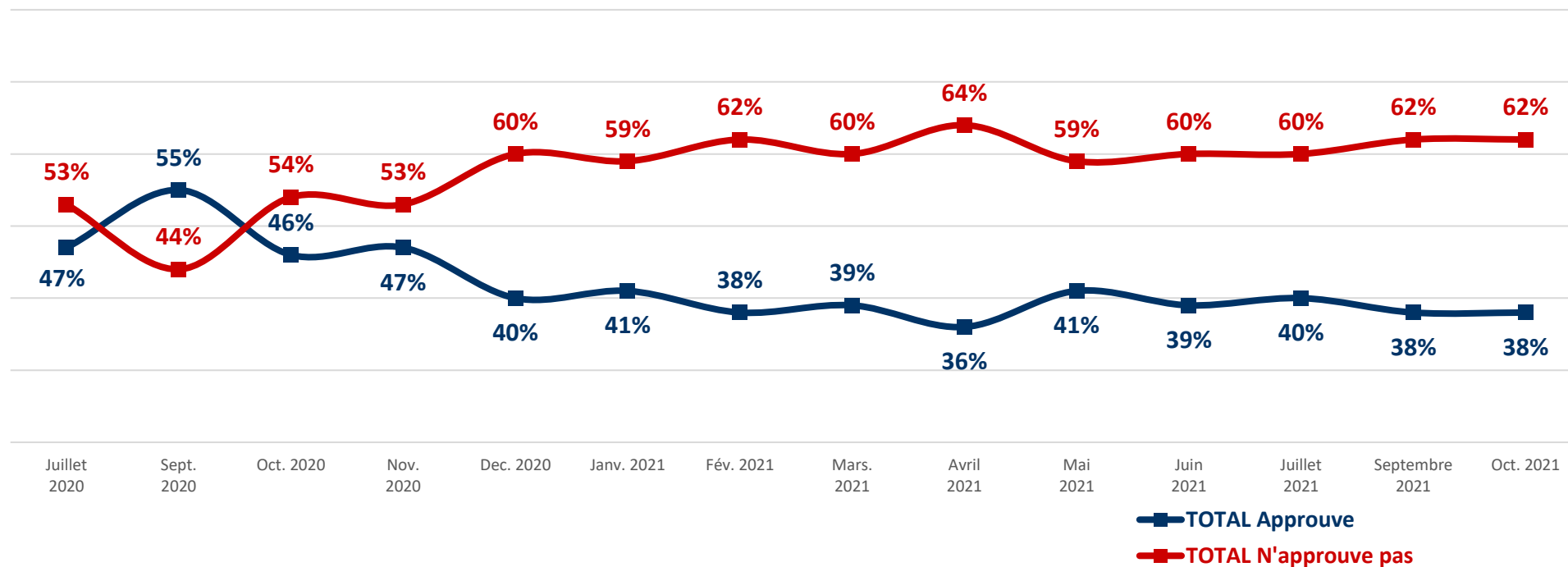
L'approbation de l'action de Jean Castex comme Premier ministre

Question : Approuvez-vous ou n'approuvez-vous pas l'action de Jean Castex
comme Premier ministre ?



L'évolution de la cote d'approbation de l'action de Jean Castex comme Premier ministre

Question : Approuvez-vous ou n'approuvez-vous pas l'action de Jean Castex comme Premier ministre ?



L'approbation de l'action de Jean Castex comme Premier ministre

	TOTAL Approuve	Approuve tout à fait	Approuve plutôt	TOTAL N'approuve pas	N'approuve plutôt pas	N'approuve pas du tout
ENSEMBLE	38	5	33	62	33	29
SEXE DE L'INTERVIEWÉ(E)						
Homme.....	39	7	32	61	32	29
Femme	38	4	34	62	34	28
ÂGE DE L'INTERVIEWÉ(E)						
TOTAL Moins de 35 ans.....	31	6	25	69	34	35
.. 18-24 ans.....	30	6	24	70	39	31
.. 25-34 ans.....	31	5	26	69	31	38
TOTAL 35 ans et plus.....	41	5	36	59	33	26
.. 35-49 ans.....	37	7	30	63	33	30
.. 50-64 ans.....	41	4	37	59	31	28
.. 65 ans et plus.....	47	6	41	53	33	20
PROFESSION DE L'INTERVIEWÉ(E)						
Actif.....	36	6	30	64	34	30
.. Catégorie supérieure	39	3	36	61	32	29
.. Artisan ou commerçant	40	3	37	60	24	36
.. Cadre et prof. int. sup.....	38	3	35	62	36	26
.. Profession intermédiaire	36	7	29	64	34	30
.. Catégorie populaire	35	7	28	65	35	30
.. Employé.....	35	6	29	65	42	23
.. Ouvrier	36	8	28	64	25	39
Inactif.....	42	5	37	58	31	27
.. Retraité.....	44	5	39	56	34	22
.. Autre inactif.....	37	4	33	63	28	35
STATUT DE L'INTERVIEWÉ(E)						
Dirigeant d'entreprise.....	42	5	37	58	25	33
Salarié	35	6	29	65	35	30
.. Salarié du secteur privé	35	6	29	65	32	33
.. Salarié du secteur public.....	35	5	30	65	44	21
Chômeur	34	11	23	66	28	38
NIVEAU D'ÉDUCATION						
Diplôme supérieur.....	51	6	45	49	33	16
1er cycle (DEUG, licence LMD).....	42	6	36	58	37	21
Baccalauréat.....	35	7	28	65	36	29
CAP / BEP.....	33	3	30	67	38	29
Pas de diplôme / CEP / BEPC.....	38	5	33	62	23	39
CATEGORIE D'AGGLOMERATION						
Agglomération parisienne	36	5	31	64	36	28
Com. urbaines de province.....	39	6	33	61	32	29
Communes rurales	38	3	35	62	33	29
PROXIMITÉ POLITIQUE						
TOTAL Gauche.....	28	3	25	72	39	33
.. Dont La France insoumise.....	11	2	9	89	41	48
.. Dont Parti socialiste.....	39	-	39	61	35	26
.. Dont Europe Écologie Les Verts.....	27	3	24	73	46	27
TOTAL Majorité présidentielle.....	84	17	67	16	12	4
.. Dont La République en marche.....	87	20	67	13	10	3
TOTAL Droite.....	51	5	46	49	38	11
.. Dont Les Républicains.....	55	3	52	45	32	13
Rassemblement National.....	19	5	14	81	35	46
Sans sympathie partisane	34	3	31	66	32	34
VOTE A LA PRÉSIDENTIELLE 2017 (1er tour)						
Jean-Luc Mélenchon.....	23	2	21	77	38	39
Benoît Hamon	25	2	23	75	41	34
Emmanuel Macron	74	15	59	26	18	8
François Fillon.....	56	5	51	44	31	13
Marine Le Pen	24	3	21	76	36	40

Les traits d'image associés au Premier ministre

Question : Pour chacune des appréciations suivantes, dites si elle correspond bien ou mal à l'idée que vous vous faites de Jean Castex comme Premier ministre.



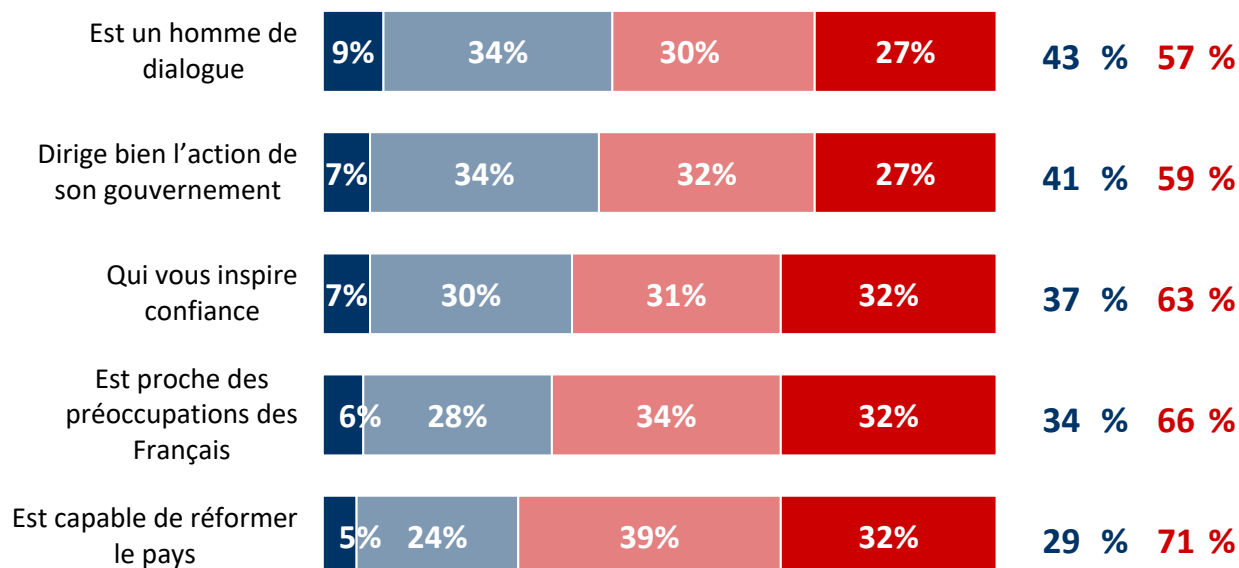
■ **Correspond très bien**
■ **Correspond assez bien**

■ **Correspond assez mal**
■ **Correspond très mal**

■ **Ne se prononce pas**

TOTAL
Corres-
pond
bien

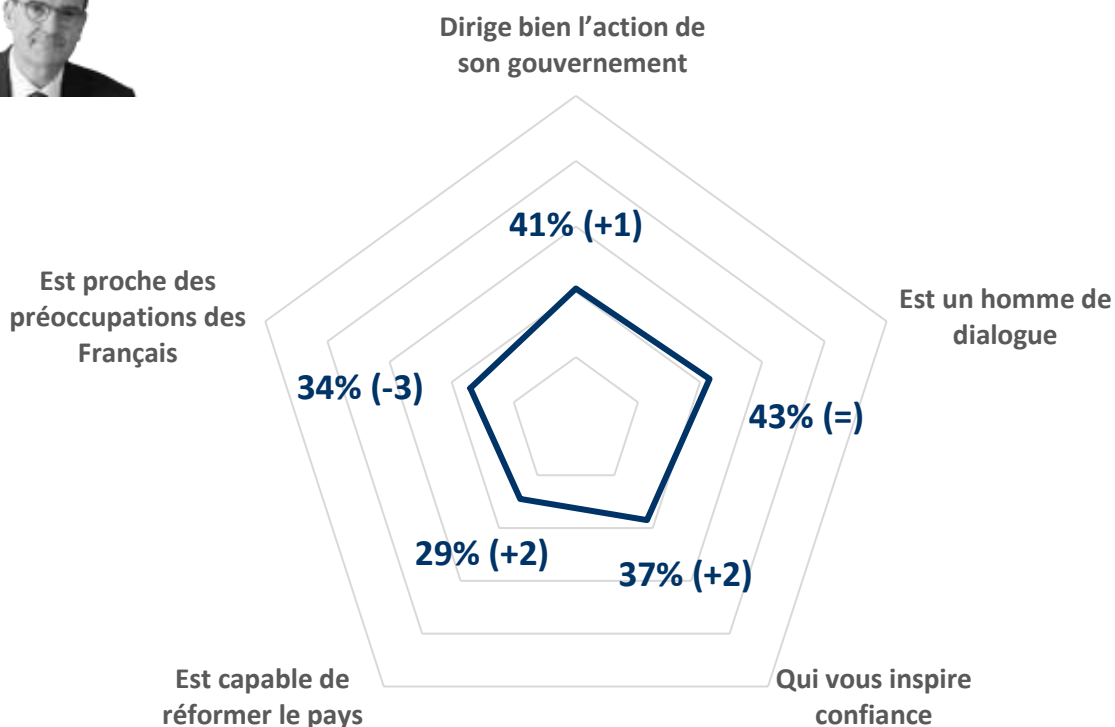
TOTAL
Corres-
pond
mal



Les traits d'image associés au Premier ministre

Question : Pour chacune des appréciations suivantes, dites si elle correspond bien ou mal à l'idée que vous vous faites de Jean Castex comme Premier ministre.

- Récapitulatif Total « Correspond bien » -



Les traits d'image associés au Premier ministre - Est un homme de dialogue

	TOTAL Correspond bien	Correspond très bien	Correspond assez bien	TOTAL Correspond mal	Correspond assez mal	Correspond très mal
ENSEMBLE	43	9	34	57	30	27
SEXE DE L'INTERVIEWÉ(E)						
Homme.....	48	13	35	52	26	26
Femme	38	5	33	62	34	28
ÂGE DE L'INTERVIEWÉ(E)						
TOTAL Moins de 35 ans	35	8	27	65	32	33
.. 18-24 ans	33	9	24	67	33	34
.. 25-34 ans	36	7	29	64	31	33
TOTAL 35 ans et plus	45	9	36	55	29	26
.. 35-49 ans	42	8	34	58	28	30
.. 50-64 ans	42	10	32	58	31	27
.. 65 ans et plus.....	50	10	40	50	30	20
PROFESSION DE L'INTERVIEWÉ(E)						
Actif	40	8	32	60	31	29
.. Catégorie supérieure	41	9	32	59	35	24
.. Artisan ou commerçant	34	15	19	66	32	34
.. Cadre et prof. int. sup.	43	5	38	57	37	20
.. Profession intermédiaire	42	8	34	58	27	31
.. Catégorie populaire	39	8	31	61	30	31
.. Employé.....	37	8	29	63	37	26
.. Ouvrier	42	9	33	58	21	37
Inactif	46	10	36	54	29	25
.. Retraité.....	49	10	39	51	30	21
.. Autre inactif.....	40	9	31	60	27	33
STATUT DE L'INTERVIEWÉ(E)						
Dirigeant d'entreprise	39	15	24	61	36	25
Salarié	40	7	33	60	31	29
.. Salarié du secteur privé	41	8	33	59	28	31
.. Salarié du secteur public.....	35	4	31	65	37	28
Chômeur	48	26	22	52	20	32
NIVEAU D'ÉDUCATION						
Diplôme supérieur	55	10	45	45	31	14
1er cycle (DEUG, licence LMD).....	46	10	36	54	34	20
Baccalauréat.....	39	9	30	61	33	28
CAP / BEP.....	37	8	29	63	35	28
Pas de diplôme / CEP / BEPC.....	42	9	33	58	20	38
CATEGORIE D'AGGLOMERATION						
Agglomération parisienne	44	8	36	56	31	25
Com. urbaines de province.....	42	10	32	58	29	29
Communes rurales	43	7	36	57	32	25
PROXIMITÉ POLITIQUE						
TOTAL Gauche	31	7	24	69	34	35
.. Dont La France insoumise.....	13	3	10	87	28	59
.. Dont Parti socialiste.....	38	5	33	62	36	26
.. Dont Europe Écologie Les Verts	36	7	29	64	38	26
TOTAL Majorité présidentielle	78	32	46	22	17	5
.. Dont La République en marche.....	81	36	45	19	16	3
TOTAL Droite	59	6	53	41	28	13
.. Dont Les Républicains.....	59	7	52	41	28	13
Rassemblement National	33	8	25	67	25	42
Sans sympathie partisane	35	4	31	65	35	30
VOTE A LA PRÉSIDENTIELLE 2017 (1er tour)						
Jean-Luc Mélenchon.....	24	5	19	76	36	40
Benoît Hamon	35	3	32	65	39	26
Emmanuel Macron	74	24	50	26	20	6
François Fillon.....	58	9	49	42	26	16
Marine Le Pen	32	5	27	68	30	38

Les traits d'image associés au Premier ministre - Dirige bien l'action de son gouvernement

	TOTAL Correspond bien	Correspond très bien	Correspond assez bien	TOTAL Correspond mal	Correspond assez mal	Correspond très mal
ENSEMBLE	41	7	34	59	32	27
SEXE DE L'INTERVIEWÉ(E)						
Homme.....	43	9	34	57	32	25
Femme	41	6	35	59	31	28
ÂGE DE L'INTERVIEWÉ(E)						
TOTAL Moins de 35 ans	33	6	27	67	31	36
.. 18-24 ans	28	5	23	72	41	31
.. 25-34 ans	36	6	30	64	25	39
TOTAL 35 ans et plus	45	8	37	55	32	23
.. 35-49 ans	39	7	32	61	28	33
.. 50-64 ans	44	9	35	56	34	22
.. 65 ans et plus.....	51	8	43	49	34	15
PROFESSION DE L'INTERVIEWÉ(E)						
Actif	39	8	31	61	33	28
.. Catégorie supérieure	42	8	34	58	32	26
.. Artisan ou commerçant	40	15	25	60	24	36
.. Cadre et prof. int. sup.	43	5	38	57	35	22
.. Profession intermédiaire	41	7	34	59	29	30
.. Catégorie populaire	36	8	28	64	36	28
.. Employé.....	36	6	30	64	40	24
.. Ouvrier	36	10	26	64	31	33
Inactif	46	7	39	54	30	24
.. Retraité.....	49	7	42	51	33	18
.. Autre inactif.....	40	6	34	60	24	36
STATUT DE L'INTERVIEWÉ(E)						
Dirigeant d'entreprise	45	16	29	55	30	25
Salarié	37	6	31	63	34	29
.. Salarié du secteur privé	38	7	31	62	31	31
.. Salarié du secteur public.....	35	5	30	65	40	25
Chômeur	48	19	29	52	17	35
NIVEAU D'ÉDUCATION						
Diplôme supérieur	55	7	48	45	30	15
1er cycle (DEUG, licence LMD).....	46	7	39	54	33	21
Baccalauréat.....	42	8	34	58	28	30
CAP / BEP.....	32	4	28	68	40	28
Pas de diplôme / CEP / BEPC.....	42	10	32	58	26	32
CATEGORIE D'AGGLOMERATION						
Agglomération parisienne	39	4	35	61	35	26
Com. urbaines de province.....	43	9	34	57	29	28
Communes rurales	41	5	36	59	37	22
PROXIMITÉ POLITIQUE						
TOTAL Gauche	32	6	26	68	39	29
.. Dont La France insoumise.....	14	3	11	86	46	40
.. Dont Parti socialiste.....	41	2	39	59	36	23
.. Dont Europe Écologie Les Verts	33	5	28	67	44	23
TOTAL Majorité présidentielle	86	25	61	14	9	5
.. Dont La République en marche.....	88	31	57	12	8	4
TOTAL Droite	55	4	51	45	32	13
.. Dont Les Républicains.....	59	3	56	41	28	13
Rassemblement National	24	4	20	76	32	44
Sans sympathie partisane	36	5	31	64	33	31
VOTE A LA PRÉSIDENTIELLE 2017 (1er tour)						
Jean-Luc Mélenchon.....	28	7	21	72	42	30
Benoît Hamon	32	3	29	68	36	32
Emmanuel Macron	73	21	52	27	20	7
François Fillon.....	60	6	54	40	23	17
Marine Le Pen	28	1	27	72	33	39

Les traits d'image associés au Premier ministre - Qui vous inspire confiance

	TOTAL Correspond bien	Correspond très bien	Correspond assez bien	TOTAL Correspond mal	Correspond assez mal	Correspond très mal
ENSEMBLE	37	7	30	63	31	32
SEXE DE L'INTERVIEWÉ(E)						
Homme.....	40	9	31	60	29	31
Femme	35	5	30	65	32	33
ÂGE DE L'INTERVIEWÉ(E)						
TOTAL Moins de 35 ans.....	33	6	27	67	29	38
.. 18-24 ans.....	32	5	27	68	29	39
.. 25-34 ans.....	33	6	27	67	29	38
TOTAL 35 ans et plus.....	39	7	32	61	31	30
.. 35-49 ans.....	37	8	29	63	27	36
.. 50-64 ans.....	38	7	31	62	32	30
.. 65 ans et plus.....	42	8	34	58	35	23
PROFESSION DE L'INTERVIEWÉ(E)						
Actif.....	35	8	27	65	32	33
.. Catégorie supérieure	33	8	25	67	32	35
.. Artisan ou commerçant	35	15	20	65	23	42
.. Cadre et prof. int. sup.	32	5	27	68	37	31
.. Profession intermédiaire	39	7	32	61	30	31
.. Catégorie populaire	34	8	26	66	33	33
.. Employé.....	32	6	26	68	41	27
.. Ouvrier	35	9	26	65	24	41
Inactif.....	41	6	35	59	29	30
.. Retraité.....	41	8	33	59	34	25
.. Autre inactif.....	41	3	38	59	19	40
STATUT DE L'INTERVIEWÉ(E)						
Dirigeant d'entreprise.....	38	17	21	62	25	37
Salarié	34	6	28	66	33	33
.. Salarié du secteur privé	34	6	28	66	31	35
.. Salarié du secteur public.....	31	4	27	69	41	28
Chômeur	42	22	20	58	19	39
NIVEAU D'ÉDUCATION						
Diplôme supérieur	48	10	38	52	31	21
1er cycle (DEUG, licence LMD).....	45	6	39	55	29	26
Baccalauréat.....	34	8	26	66	33	33
CAP / BEP.....	29	6	23	71	39	32
Pas de diplôme / CEP / BEPC.....	37	7	30	63	22	41
CATEGORIE D'AGGLOMERATION						
Agglomération parisienne	42	7	35	58	29	29
Com. urbaines de province.....	37	8	29	63	31	32
Communes rurales	36	4	32	64	32	32
PROXIMITÉ POLITIQUE						
TOTAL Gauche.....	25	4	21	75	38	37
.. Dont La France insoumise.....	13	2	11	87	32	55
.. Dont Parti socialiste.....	26	1	25	74	41	33
.. Dont Europe Écologie Les Verts.....	26	2	24	74	42	32
TOTAL Majorité présidentielle.....	83	27	56	17	11	6
.. Dont La République en marche.....	86	32	54	14	9	5
TOTAL Droite.....	51	8	43	49	31	18
.. Dont Les Républicains.....	55	8	47	45	26	19
Rassemblement National.....	24	4	20	76	30	46
Sans sympathie partisane	32	4	28	68	32	36
VOTE A LA PRÉSIDENTIELLE 2017 (1er tour)						
Jean-Luc Mélenchon.....	25	2	23	75	31	44
Benoît Hamon	25	2	23	75	42	33
Emmanuel Macron	65	21	44	35	28	7
François Fillon.....	57	10	47	43	22	21
Marine Le Pen	24	2	22	76	32	44

Les traits d'image associés au Premier ministre - Est proche des préoccupations des Français

	TOTAL Correspond bien	Correspond très bien	Correspond assez bien	TOTAL Correspond mal	Correspond assez mal	Correspond très mal
ENSEMBLE	34	6	28	66	34	32
SEXE DE L'INTERVIEWÉ(E)						
Homme.....	39	7	32	61	29	32
Femme	31	6	25	69	38	31
ÂGE DE L'INTERVIEWÉ(E)						
TOTAL Moins de 35 ans	30	6	24	70	34	36
.. 18-24 ans	29	7	22	71	38	33
.. 25-34 ans	31	6	25	69	31	38
TOTAL 35 ans et plus	36	6	30	64	34	30
.. 35-49 ans	35	8	27	65	30	35
.. 50-64 ans	34	6	28	66	35	31
.. 65 ans et plus.....	39	4	35	61	37	24
PROFESSION DE L'INTERVIEWÉ(E)						
Actif	33	7	26	67	34	33
.. Catégorie supérieure	35	8	27	65	37	28
.. Artisan ou commerçant	36	15	21	64	29	35
.. Cadre et prof. int. sup.	34	4	30	66	41	25
.. Profession intermédiaire	32	6	26	68	30	38
.. Catégorie populaire	33	8	25	67	34	33
.. Employé.....	32	9	23	68	39	29
.. Ouvrier	33	6	27	67	29	38
Inactif	37	5	32	63	34	29
.. Retraité.....	39	5	34	61	34	27
.. Autre inactif.....	34	6	28	66	32	34
STATUT DE L'INTERVIEWÉ(E)						
Dirigeant d'entreprise	38	13	25	62	37	25
Salarié	31	6	25	69	35	34
.. Salarié du secteur privé	32	6	26	68	33	35
.. Salarié du secteur public.....	31	7	24	69	39	30
Chômeur	42	21	21	58	25	33
NIVEAU D'ÉDUCATION						
Diplôme supérieur	45	7	38	55	36	19
1er cycle (DEUG, licence LMD).....	36	6	30	64	38	26
Baccalauréat.....	35	7	28	65	30	35
CAP / BEP.....	29	5	24	71	34	37
Pas de diplôme / CEP / BEPC.....	33	7	26	67	33	34
CATEGORIE D'AGGLOMERATION						
Agglomération parisienne	34	5	29	66	38	28
Com. urbaines de province.....	35	7	28	65	32	33
Communes rurales	33	5	28	67	37	30
PROXIMITÉ POLITIQUE						
TOTAL Gauche	28	4	24	72	32	40
.. Dont La France insoumise.....	9	2	7	91	34	57
.. Dont Parti socialiste.....	27	1	26	73	37	36
.. Dont Europe Écologie Les Verts	34	2	32	66	32	34
TOTAL Majorité présidentielle	80	22	58	20	14	6
.. Dont La République en marche.....	84	26	58	16	12	4
TOTAL Droite	37	2	35	63	44	19
.. Dont Les Républicains.....	39	3	36	61	41	20
Rassemblement National	18	6	12	82	36	46
Sans sympathie partisane	32	5	27	68	36	32
VOTE A LA PRÉSIDENTIELLE 2017 (1er tour)						
Jean-Luc Mélenchon.....	20	2	18	80	31	49
Benoît Hamon	23	1	22	77	39	38
Emmanuel Macron	69	18	51	31	23	8
François Fillon.....	41	4	37	59	38	21
Marine Le Pen	20	4	16	80	39	41

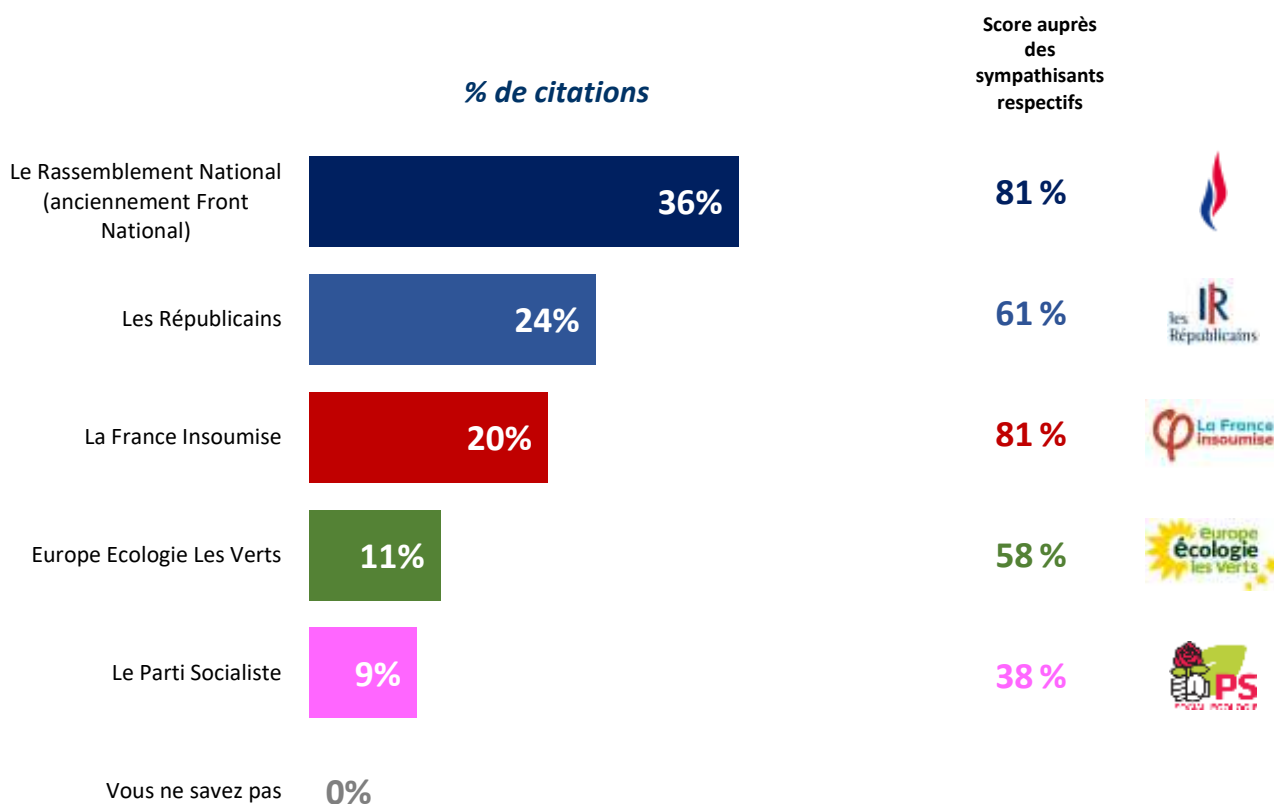
Les traits d'image associés au Premier ministre - Est capable de réformer le pays

	TOTAL Correspond bien	Correspond très bien	Correspond assez bien	TOTAL Correspond mal	Correspond assez mal	Correspond très mal
ENSEMBLE	29	5	24	71	39	32
SEXE DE L'INTERVIEWÉ(E)						
Homme.....	30	5	25	70	35	35
Femme	28	4	24	72	42	30
ÂGE DE L'INTERVIEWÉ(E)						
TOTAL Moins de 35 ans.....	29	4	25	71	37	34
.. 18-24 ans.....	33	4	29	67	34	33
.. 25-34 ans.....	27	5	22	73	38	35
TOTAL 35 ans et plus.....	29	5	24	71	39	32
.. 35-49 ans.....	30	7	23	70	32	38
.. 50-64 ans.....	30	5	25	70	40	30
.. 65 ans et plus.....	28	4	24	72	45	27
PROFESSION DE L'INTERVIEWÉ(E)						
Actif.....	29	6	23	71	38	33
.. Catégorie supérieure	28	7	21	72	38	34
.. Artisan ou commerçant	33	13	20	67	26	41
.. Cadre et prof. int. sup.	26	4	22	74	43	31
.. Profession intermédiaire	30	7	23	70	39	31
.. Catégorie populaire	30	6	24	70	37	33
.. Employé.....	25	6	19	75	46	29
.. Ouvrier	37	6	31	63	25	38
Inactif.....	28	3	25	72	40	32
.. Retraité.....	30	4	26	70	41	29
.. Autre inactif.....	27	2	25	73	37	36
STATUT DE L'INTERVIEWÉ(E)						
Dirigeant d'entreprise.....	33	11	22	67	33	34
Salarié	28	5	23	72	39	33
.. Salarié du secteur privé	30	6	24	70	35	35
.. Salarié du secteur public.....	25	6	19	75	49	26
Chômeur	43	19	24	57	27	30
NIVEAU D'ÉDUCATION						
Diplôme supérieur.....	35	4	31	65	43	22
1er cycle (DEUG, licence LMD).....	29	5	24	71	43	28
Baccalauréat.....	30	6	24	70	35	35
CAP / BEP.....	25	4	21	75	41	34
Pas de diplôme / CEP / BEPC.....	29	6	23	71	33	38
CATEGORIE D'AGGLOMERATION						
Agglomération parisienne	29	4	25	71	39	32
Com. urbaines de province.....	30	6	24	70	36	34
Communes rurales	26	3	23	74	46	28
PROXIMITÉ POLITIQUE						
TOTAL Gauche.....	24	4	20	76	38	38
.. Dont La France insoumise.....	9	5	4	91	34	57
.. Dont Parti socialiste.....	32	4	28	68	37	31
.. Dont Europe Écologie Les Verts.....	23	2	21	77	49	28
TOTAL Majorité présidentielle.....	66	20	46	34	27	7
.. Dont La République en marche.....	70	25	45	30	25	5
TOTAL Droite.....	24	-	24	76	52	23
.. Dont Les Républicains.....	25	-	25	75	55	19
Rassemblement National.....	16	3	13	84	32	52
Sans sympathie partisane	29	3	26	71	39	32
VOTE A LA PRÉSIDENTIELLE 2017 (1er tour)						
Jean-Luc Mélenchon.....	18	2	16	82	39	43
Benoît Hamon	24	2	22	76	38	38
Emmanuel Macron	61	16	45	39	30	9
François Fillon.....	29	2	27	71	46	25
Marine Le Pen	18	2	16	82	36	46

- 2.1.3 -
L'opposition

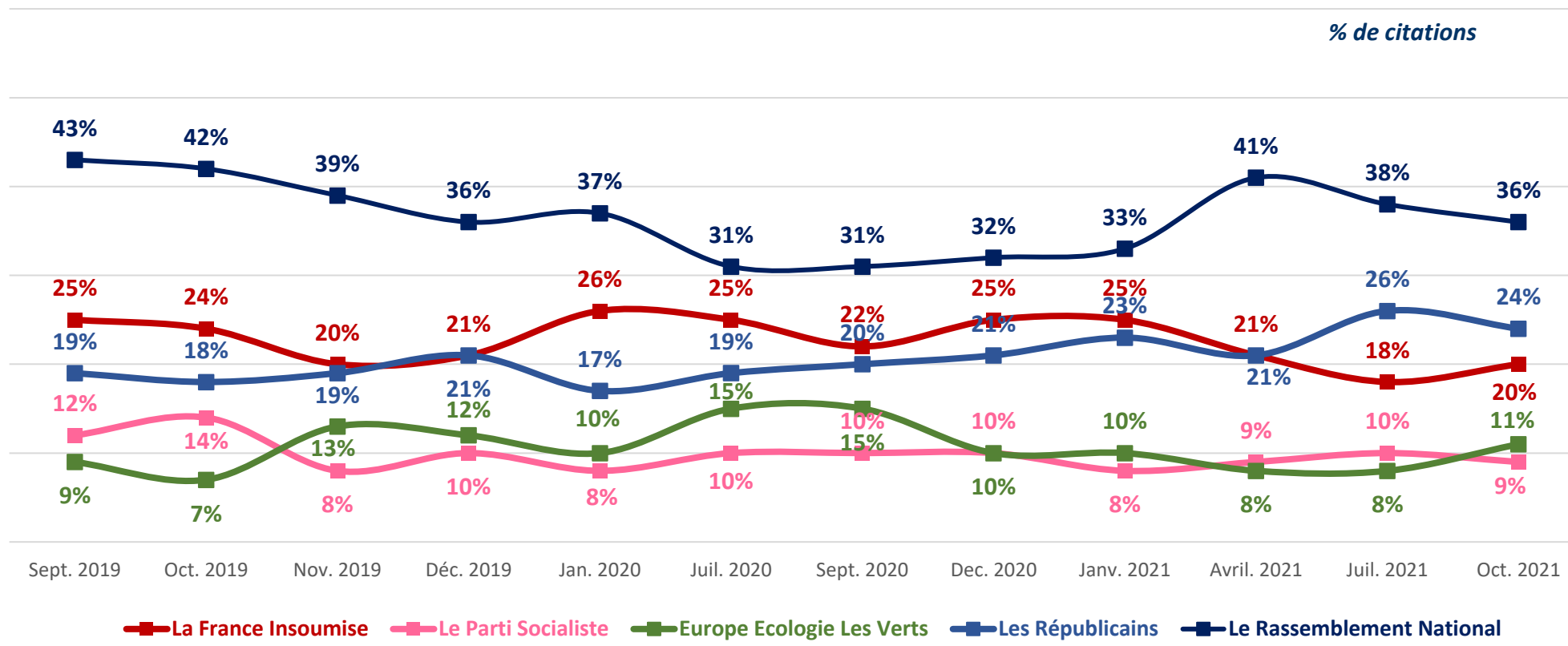
La formation politique incarnant le mieux l'opposition à Emmanuel Macron

Question : Selon vous, quelle formation politique incarne le mieux l'opposition au président de la République, Emmanuel Macron ?



L'évolution depuis septembre 2019

Question : Selon vous, quelle formation politique incarne le mieux l'opposition au président de la République, Emmanuel Macron ?



La formation politique incarnant le mieux l'opposition

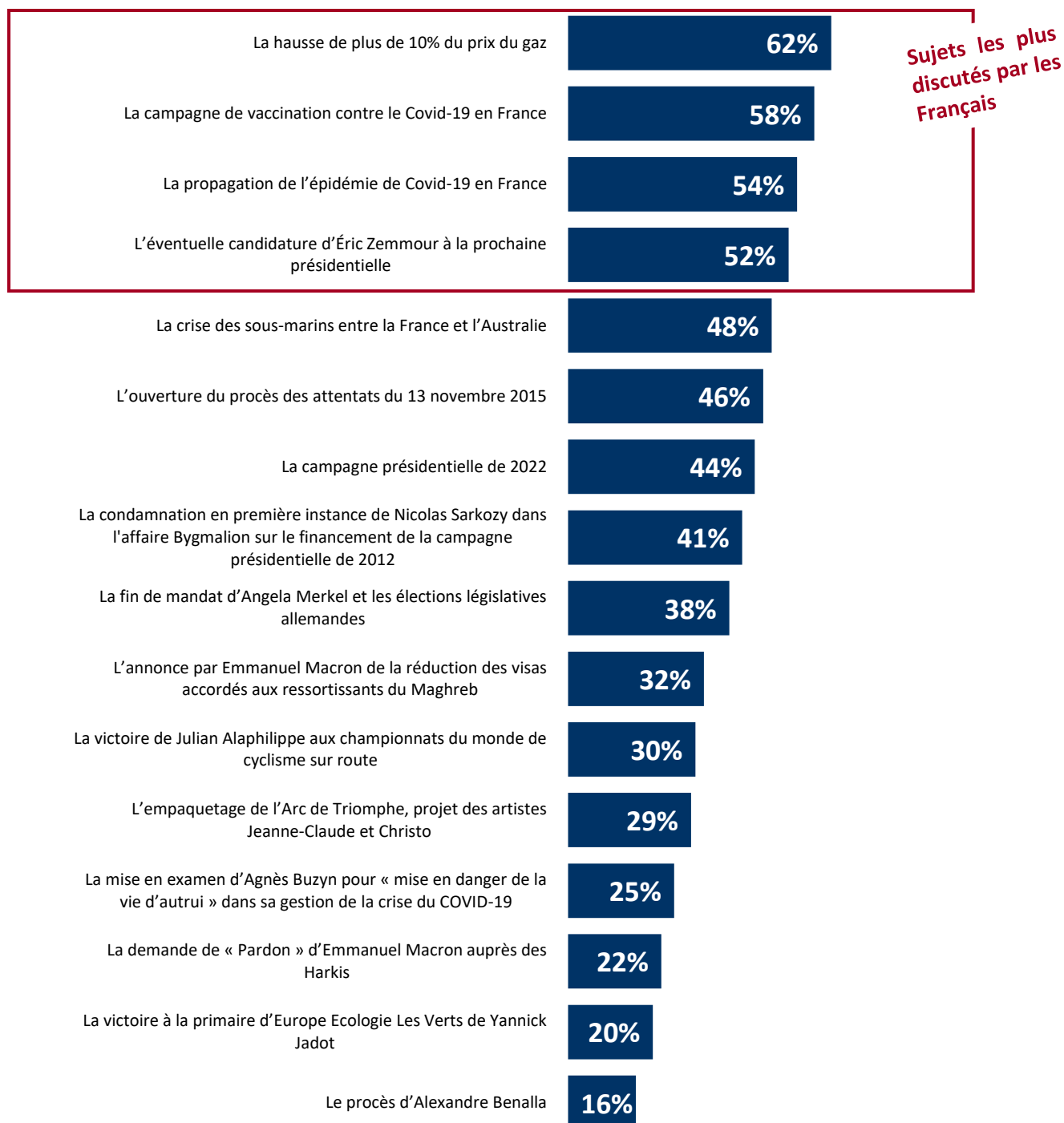
	La France Insoumise	Le Parti Socialiste	Europe Ecologie Les Verts	Les Républicains	Le Rassemblement National (anciennement Front National)	Vous ne savez pas
ENSEMBLE	20	9	11	24	36	-
SEXE DE L'INTERVIEWÉ(E)						
Homme.....	20	8	10	28	34	-
Femme	20	9	12	21	38	-
ÂGE DE L'INTERVIEWÉ(E)						
TOTAL Moins de 35 ans	17	10	15	21	37	-
.. 18-24 ans	12	13	18	26	31	-
.. 25-34 ans	20	8	14	17	41	-
TOTAL 35 ans et plus	21	8	9	26	36	-
.. 35-49 ans	22	9	9	24	36	-
.. 50-64 ans	22	9	9	19	41	-
.. 65 ans et plus.....	18	8	9	33	32	-
PROFESSION DE L'INTERVIEWÉ(E)						
Actif	22	9	11	21	37	-
.. Catégorie supérieure	25	7	8	25	35	-
.. Artisan ou commerçant	37	5	2	23	33	-
.. Cadre et prof. int. sup.	19	8	11	26	36	-
.. Profession intermédiaire	26	8	14	24	28	-
.. Catégorie populaire	18	10	11	19	42	-
.. Employé.....	20	13	11	16	40	-
.. Ouvrier	17	5	11	22	45	-
Inactif	17	8	11	28	36	-
.. Retraité.....	18	9	8	31	34	-
.. Autre inactif.....	15	8	15	22	40	-
STATUT DE L'INTERVIEWÉ(E)						
Dirigeant d'entreprise	40	4	6	21	29	-
Salarié	19	10	11	22	38	-
.. Salarié du secteur privé	19	8	10	22	41	-
.. Salarié du secteur public.....	19	14	14	21	32	-
Chômeur	37	9	15	9	30	-
NIVEAU D'ÉDUCATION						
Diplôme supérieur	23	12	14	30	21	-
1er cycle (DEUG, licence LMD).....	19	8	13	28	32	-
Baccalauréat.....	16	9	13	24	38	-
CAP / BEP.....	20	6	9	27	38	-
Pas de diplôme / CEP / BEPC.....	21	10	8	15	46	-
CATEGORIE D'AGGLOMERATION						
Agglomération parisienne	14	10	9	26	41	-
Com. urbaines de province	21	9	11	23	36	-
Communes rurales	20	7	11	26	36	-
PROXIMITÉ POLITIQUE						
TOTAL Gauche	33	18	20	15	14	-
.. Dont La France insoumise.....	81	5	-	4	10	-
.. Dont Parti socialiste.....	14	38	8	24	16	-
.. Dont Europe Écologie Les Verts	12	8	58	9	13	-
TOTAL Majorité présidentielle	27	6	8	30	29	-
.. Dont La République en marche.....	30	5	9	29	27	-
TOTAL Droite	8	2	5	51	34	-
.. Dont Les Républicains.....	6	2	1	61	30	-
Rassemblement National	6	3	3	7	81	-
Sans sympathie partisane	20	8	11	25	36	-
VOTE A LA PRÉSIDENTIELLE 2017 (1er tour)						
Jean-Luc Mélenchon.....	46	10	14	13	17	-
Benoît Hamon	15	29	17	24	15	-
Emmanuel Macron	27	9	12	27	25	-
François Fillon.....	10	1	5	53	31	-
Marine Le Pen	8	2	3	10	77	-

- 2.2 -

Le match des Français

Les conversations des Français

Question : Pour chacun des sujets suivants, a-t-il animé cette semaine vos conversations avec vos proches, chez vous ou au travail ?



Les conversations des Français - La hausse de plus de 10% du prix du gaz

	Oui	Non
ENSEMBLE	62	38
SEXE DE L'INTERVIEWÉ(E)		
Homme.....	65	35
Femme	60	40
ÂGE DE L'INTERVIEWÉ(E)		
TOTAL Moins de 35 ans	37	63
.. 18-24 ans	32	68
.. 25-34 ans	40	60
TOTAL 35 ans et plus	71	29
.. 35-49 ans	67	33
.. 50-64 ans	69	31
.. 65 ans et plus.....	77	23
PROFESSION DE L'INTERVIEWÉ(E)		
Actif	58	42
.. Catégorie supérieure	59	41
.. Artisan ou commerçant	65	35
.. Cadre et prof. int. sup.....	57	43
.. Profession intermédiaire	59	41
.. Catégorie populaire	56	44
.. Employé.....	60	40
.. Ouvrier	50	50
Inactif	68	32
.. Retraité.....	78	22
.. Autre inactif.....	51	49
STATUT DE L'INTERVIEWÉ(E)		
Dirigeant d'entreprise	73	27
Salarié	55	45
.. Salarié du secteur privé	57	43
.. Salarié du secteur public.....	50	50
Chômeur	66	34
NIVEAU D'ÉDUCATION		
Diplôme supérieur.....	59	41
1er cycle (DEUG, licence LMD).....	63	37
Baccalauréat.....	59	41
CAP / BEP.....	64	36
Pas de diplôme / CEP / BEPC.....	64	36
CATEGORIE D'AGGLOMERATION		
Agglomération parisienne	60	40
Com. urbaines de province	63	37
Communes rurales	60	40
PROXIMITÉ POLITIQUE		
TOTAL Gauche	65	35
.. Dont La France insoumise.....	76	24
.. Dont Parti socialiste	70	30
.. Dont Europe Écologie Les Verts	47	53
TOTAL Majorité présidentielle	70	30
.. Dont La République en marche.....	70	30
TOTAL Droite	73	27
.. Dont Les Républicains	74	26
Rassemblement National	68	32
Sans sympathie partisane	48	52
VOTE A LA PRÉSIDENTIELLE 2017 (1er tour)		
Jean-Luc Mélenchon.....	73	27
Benoît Hamon	63	37
Emmanuel Macron	68	32
François Fillon.....	67	33
Marine Le Pen	63	37

Les conversations des Français - La campagne de vaccination contre le Covid-19 en France

	Oui	Non
ENSEMBLE	58	42
SEXE DE L'INTERVIEWÉ(E)		
Homme.....	58	42
Femme	59	41
ÂGE DE L'INTERVIEWÉ(E)		
TOTAL Moins de 35 ans	47	53
.. 18-24 ans	45	55
.. 25-34 ans	49	51
TOTAL 35 ans et plus	62	38
.. 35-49 ans	62	38
.. 50-64 ans	54	46
.. 65 ans et plus.....	70	30
PROFESSION DE L'INTERVIEWÉ(E)		
Actif	56	44
.. Catégorie supérieure	54	46
.. Artisan ou commerçant	41	59
.. Cadre et prof. int. sup.	60	40
.. Profession intermédiaire	57	43
.. Catégorie populaire	57	43
.. Employé.....	64	36
.. Ouvrier	47	53
Inactif	61	39
.. Retraité.....	69	31
.. Autre inactif.....	47	53
STATUT DE L'INTERVIEWÉ(E)		
Dirigeant d'entreprise	62	38
Salarié	55	45
.. Salarié du secteur privé	55	45
.. Salarié du secteur public.....	54	46
Chômeur	54	46
NIVEAU D'ÉDUCATION		
Diplôme supérieur.....	66	34
1er cycle (DEUG, licence LMD).....	64	36
Baccalauréat.....	57	43
CAP / BEP.....	58	42
Pas de diplôme / CEP / BEPC.....	52	48
CATEGORIE D'AGGLOMERATION		
Agglomération parisienne	60	40
Com. urbaines de province	58	42
Communes rurales	59	41
PROXIMITÉ POLITIQUE		
TOTAL Gauche	60	40
.. Dont La France insoumise.....	56	44
.. Dont Parti socialiste.....	64	36
.. Dont Europe Écologie Les Verts	56	44
TOTAL Majorité présidentielle	68	32
.. Dont La République en marche.....	73	27
TOTAL Droite	76	24
.. Dont Les Républicains.....	78	22
Rassemblement National	50	50
Sans sympathie partisane	49	51
VOTE A LA PRÉSIDENTIELLE 2017 (1er tour)		
Jean-Luc Mélenchon.....	61	39
Benoît Hamon	61	39
Emmanuel Macron	59	41
François Fillon.....	75	25
Marine Le Pen	46	54

Les conversations des Français - La propagation de l'épidémie de Covid-19 en France

	Oui	Non
ENSEMBLE	54	46
SEXE DE L'INTERVIEWÉ(E)		
Homme.....	51	49
Femme	56	44
ÂGE DE L'INTERVIEWÉ(E)		
TOTAL Moins de 35 ans	47	53
.. 18-24 ans	42	58
.. 25-34 ans	50	50
TOTAL 35 ans et plus	56	44
.. 35-49 ans	56	44
.. 50-64 ans	52	48
.. 65 ans et plus.....	60	40
PROFESSION DE L'INTERVIEWÉ(E)		
Actif	54	46
.. Catégorie supérieure	58	42
.. Artisan ou commerçant	40	60
.. Cadre et prof. int. sup.	66	34
.. Profession intermédiaire	48	52
.. Catégorie populaire	56	44
.. Employé.....	64	36
.. Ouvrier	45	55
Inactif	53	47
.. Retraité.....	61	39
.. Autre inactif.....	38	62
STATUT DE L'INTERVIEWÉ(E)		
Dirigeant d'entreprise	58	42
Salarié	54	46
.. Salarié du secteur privé	51	49
.. Salarié du secteur public.....	60	40
Chômeur	61	39
NIVEAU D'ÉDUCATION		
Diplôme supérieur.....	63	37
1er cycle (DEUG, licence LMD).....	54	46
Baccalauréat.....	52	48
CAP / BEP.....	50	50
Pas de diplôme / CEP / BEPC.....	52	48
CATEGORIE D'AGGLOMERATION		
Agglomération parisienne	56	44
Com. urbaines de province	52	48
Communes rurales	56	44
PROXIMITÉ POLITIQUE		
TOTAL Gauche	54	46
.. Dont La France insoumise.....	45	55
.. Dont Parti socialiste.....	61	39
.. Dont Europe Écologie Les Verts	55	45
TOTAL Majorité présidentielle	59	41
.. Dont La République en marche.....	62	38
TOTAL Droite	61	39
.. Dont Les Républicains.....	65	35
Rassemblement National	51	49
Sans sympathie partisane	48	52
VOTE A LA PRÉSIDENTIELLE 2017 (1er tour)		
Jean-Luc Mélenchon.....	55	45
Benoît Hamon	61	39
Emmanuel Macron	57	43
François Fillon.....	62	38
Marine Le Pen	47	53

Les conversations des Français - L'éventuelle candidature d'Éric Zemmour à la prochaine présidentielle

	Oui	Non
ENSEMBLE	52	48
SEXE DE L'INTERVIEWÉ(E)		
Homme.....	59	41
Femme	46	54
ÂGE DE L'INTERVIEWÉ(E)		
TOTAL Moins de 35 ans	46	54
.. 18-24 ans	40	60
.. 25-34 ans	50	50
TOTAL 35 ans et plus	55	45
.. 35-49 ans	55	45
.. 50-64 ans	54	46
.. 65 ans et plus.....	55	45
PROFESSION DE L'INTERVIEWÉ(E)		
Actif	54	46
.. Catégorie supérieure	58	42
.. Artisan ou commerçant	56	44
.. Cadre et prof. int. sup.	59	41
.. Profession intermédiaire	52	48
.. Catégorie populaire	53	47
.. Employé.....	54	46
.. Ouvrier	51	49
Inactif	50	50
.. Retraité.....	56	44
.. Autre inactif.....	41	59
STATUT DE L'INTERVIEWÉ(E)		
Dirigeant d'entreprise	66	34
Salarié	52	48
.. Salarié du secteur privé	52	48
.. Salarié du secteur public.....	50	50
Chômeur	46	54
NIVEAU D'ÉDUCATION		
Diplôme supérieur.....	60	40
1er cycle (DEUG, licence LMD).....	58	42
Baccalauréat.....	57	43
CAP / BEP.....	52	48
Pas de diplôme / CEP / BEPC.....	41	59
CATEGORIE D'AGGLOMERATION		
Agglomération parisienne	64	36
Com. urbaines de province	51	49
Communes rurales	47	53
PROXIMITÉ POLITIQUE		
TOTAL Gauche	53	47
.. Dont La France insoumise.....	55	45
.. Dont Parti socialiste.....	50	50
.. Dont Europe Écologie Les Verts	54	46
TOTAL Majorité présidentielle	55	45
.. Dont La République en marche.....	59	41
TOTAL Droite	70	30
.. Dont Les Républicains.....	65	35
Rassemblement National	62	38
Sans sympathie partisane	37	63
VOTE A LA PRÉSIDENTIELLE 2017 (1er tour)		
Jean-Luc Mélenchon.....	60	40
Benoît Hamon	52	48
Emmanuel Macron	60	40
François Fillon.....	60	40
Marine Le Pen	56	44

Les conversations des Français - La crise des sous-marins entre la France et l'Australie

	Oui	Non
ENSEMBLE	48	52
SEXE DE L'INTERVIEWÉ(E)		
Homme.....	55	45
Femme	41	59
ÂGE DE L'INTERVIEWÉ(E)		
TOTAL Moins de 35 ans	34	66
.. 18-24 ans	32	68
.. 25-34 ans	36	64
TOTAL 35 ans et plus	52	48
.. 35-49 ans	48	52
.. 50-64 ans	55	45
.. 65 ans et plus.....	54	46
PROFESSION DE L'INTERVIEWÉ(E)		
Actif	47	53
.. Catégorie supérieure	61	39
.. Artisan ou commerçant	54	46
.. Cadre et prof. int. sup.	64	36
.. Profession intermédiaire	45	55
.. Catégorie populaire	42	58
.. Employé.....	45	55
.. Ouvrier	38	62
Inactif	48	52
.. Retraité.....	51	49
.. Autre inactif.....	42	58
STATUT DE L'INTERVIEWÉ(E)		
Dirigeant d'entreprise	58	42
Salarié	45	55
.. Salarié du secteur privé	45	55
.. Salarié du secteur public.....	48	52
Chômeur	46	54
NIVEAU D'ÉDUCATION		
Diplôme supérieur.....	61	39
1er cycle (DEUG, licence LMD).....	52	48
Baccalauréat.....	46	54
CAP / BEP.....	42	58
Pas de diplôme / CEP / BEPC.....	45	55
CATEGORIE D'AGGLOMERATION		
Agglomération parisienne	50	50
Com. urbaines de province	47	53
Communes rurales	48	52
PROXIMITÉ POLITIQUE		
TOTAL Gauche	44	56
.. Dont La France insoumise.....	42	58
.. Dont Parti socialiste.....	39	61
.. Dont Europe Écologie Les Verts	42	58
TOTAL Majorité présidentielle	69	31
.. Dont La République en marche.....	67	33
TOTAL Droite	75	25
.. Dont Les Républicains.....	80	20
Rassemblement National	41	59
Sans sympathie partisane	32	68
VOTE A LA PRÉSIDENTIELLE 2017 (1er tour)		
Jean-Luc Mélenchon.....	41	59
Benoît Hamon	49	51
Emmanuel Macron	58	42
François Fillon.....	74	26
Marine Le Pen	42	58

Les conversations des Français - L'ouverture du procès des attentats du 13 novembre 2015

	Oui	Non
ENSEMBLE	46	54
SEXE DE L'INTERVIEWÉ(E)		
Homme.....	44	56
Femme	47	53
ÂGE DE L'INTERVIEWÉ(E)		
TOTAL Moins de 35 ans	31	69
.. 18-24 ans	24	76
.. 25-34 ans	35	65
TOTAL 35 ans et plus	51	49
.. 35-49 ans	47	53
.. 50-64 ans	56	44
.. 65 ans et plus.....	49	51
PROFESSION DE L'INTERVIEWÉ(E)		
Actif	47	53
.. Catégorie supérieure	51	49
.. Artisan ou commerçant	57	43
.. Cadre et prof. int. sup.	48	52
.. Profession intermédiaire	41	59
.. Catégorie populaire	47	53
.. Employé.....	55	45
.. Ouvrier	37	63
Inactif	44	56
.. Retraité.....	47	53
.. Autre inactif.....	39	61
STATUT DE L'INTERVIEWÉ(E)		
Dirigeant d'entreprise	55	45
Salarié	45	55
.. Salarié du secteur privé	44	56
.. Salarié du secteur public.....	49	51
Chômeur	47	53
NIVEAU D'ÉDUCATION		
Diplôme supérieur.....	45	55
1er cycle (DEUG, licence LMD).....	42	58
Baccalauréat.....	47	53
CAP / BEP.....	43	57
Pas de diplôme / CEP / BEPC.....	49	51
CATEGORIE D'AGGLOMERATION		
Agglomération parisienne	49	51
Com. urbaines de province	45	55
Communes rurales	45	55
PROXIMITÉ POLITIQUE		
TOTAL Gauche	43	57
.. Dont La France insoumise.....	44	56
.. Dont Parti socialiste.....	44	56
.. Dont Europe Écologie Les Verts	37	63
TOTAL Majorité présidentielle	52	48
.. Dont La République en marche.....	55	45
TOTAL Droite	59	41
.. Dont Les Républicains	60	40
Rassemblement National	44	56
Sans sympathie partisane	39	61
VOTE A LA PRÉSIDENTIELLE 2017 (1er tour)		
Jean-Luc Mélenchon.....	47	53
Benoît Hamon	50	50
Emmanuel Macron	56	44
François Fillon.....	58	42
Marine Le Pen	39	61

Les conversations des Français - La campagne présidentielle de 2022

	Oui	Non
ENSEMBLE	44	56
SEXE DE L'INTERVIEWÉ(E)		
Homme.....	50	50
Femme	40	60
ÂGE DE L'INTERVIEWÉ(E)		
TOTAL Moins de 35 ans	43	57
.. 18-24 ans	42	58
.. 25-34 ans	44	56
TOTAL 35 ans et plus	45	55
.. 35-49 ans	43	57
.. 50-64 ans	45	55
.. 65 ans et plus.....	46	54
PROFESSION DE L'INTERVIEWÉ(E)		
Actif	44	56
.. Catégorie supérieure	49	51
.. Artisan ou commerçant	43	57
.. Cadre et prof. int. sup.....	52	48
.. Profession intermédiaire	43	57
.. Catégorie populaire	41	59
.. Employé.....	39	61
.. Ouvrier	44	56
Inactif	45	55
.. Retraité.....	47	53
.. Autre inactif.....	43	57
STATUT DE L'INTERVIEWÉ(E)		
Dirigeant d'entreprise	46	54
Salarié	43	57
.. Salarié du secteur privé	46	54
.. Salarié du secteur public.....	35	65
Chômeur	53	47
NIVEAU D'ÉDUCATION		
Diplôme supérieur.....	55	45
1er cycle (DEUG, licence LMD).....	50	50
Baccalauréat	45	55
CAP / BEP.....	40	60
Pas de diplôme / CEP / BEPC.....	39	61
CATEGORIE D'AGGLOMERATION		
Agglomération parisienne	60	40
Com. urbaines de province	42	58
Communes rurales	38	62
PROXIMITÉ POLITIQUE		
TOTAL Gauche	47	53
.. Dont La France insoumise.....	40	60
.. Dont Parti socialiste	51	49
.. Dont Europe Écologie Les Verts	43	57
TOTAL Majorité présidentielle	59	41
.. Dont La République en marche.....	64	36
TOTAL Droite	47	53
.. Dont Les Républicains	47	53
Rassemblement National	55	45
Sans sympathie partisane	30	70
VOTE A LA PRÉSIDENTIELLE 2017 (1er tour)		
Jean-Luc Mélenchon.....	51	49
Benoît Hamon	56	44
Emmanuel Macron	53	47
François Fillon.....	45	55
Marine Le Pen	52	48

Les conversations des Français - La condamnation en première instance de Nicolas Sarkozy dans l'affaire Bygmalion sur le financement de la campagne présidentielle de 2012

	Oui	Non
ENSEMBLE	41	59
SEXE DE L'INTERVIEWÉ(E)		
Homme.....	48	52
Femme	34	66
ÂGE DE L'INTERVIEWÉ(E)		
TOTAL Moins de 35 ans	25	75
.. 18-24 ans	22	78
.. 25-34 ans	27	73
TOTAL 35 ans et plus	46	54
.. 35-49 ans	43	57
.. 50-64 ans	40	60
.. 65 ans et plus.....	55	45
PROFESSION DE L'INTERVIEWÉ(E)		
Actif	36	64
.. Catégorie supérieure	40	60
.. Artisan ou commerçant	44	56
.. Cadre et prof. int. sup.	38	62
.. Profession intermédiaire	32	68
.. Catégorie populaire	36	64
.. Employé.....	39	61
.. Ouvrier	32	68
Inactif	47	53
.. Retraité.....	55	45
.. Autre inactif.....	32	68
STATUT DE L'INTERVIEWÉ(E)		
Dirigeant d'entreprise	54	46
Salarié	33	67
.. Salarié du secteur privé	32	68
.. Salarié du secteur public.....	35	65
Chômeur	42	58
NIVEAU D'ÉDUCATION		
Diplôme supérieur	46	54
1er cycle (DEUG, licence LMD).....	37	63
Baccalauréat	41	59
CAP / BEP.....	44	56
Pas de diplôme / CEP / BEPC.....	37	63
CATEGORIE D'AGGLOMERATION		
Agglomération parisienne	39	61
Com. urbaines de province	42	58
Communes rurales	38	62
PROXIMITÉ POLITIQUE		
TOTAL Gauche	49	51
.. Dont La France insoumise.....	63	37
.. Dont Parti socialiste	49	51
.. Dont Europe Écologie Les Verts	34	66
TOTAL Majorité présidentielle	51	49
.. Dont La République en marche.....	58	42
TOTAL Droite	44	56
.. Dont Les Républicains.....	43	57
Rassemblement National	41	59
Sans sympathie partisane	27	73
VOTE A LA PRÉSIDENTIELLE 2017 (1er tour)		
Jean-Luc Mélenchon	49	51
Benoît Hamon	54	46
Emmanuel Macron	53	47
François Fillon.....	46	54
Marine Le Pen	40	60

Les conversations des Français - La fin de mandat d'Angela Merkel et les élections législatives allemandes

	Oui	Non
ENSEMBLE	38	62
SEXE DE L'INTERVIEWÉ(E)		
Homme.....	39	61
Femme	37	63
ÂGE DE L'INTERVIEWÉ(E)		
TOTAL Moins de 35 ans	30	70
.. 18-24 ans	30	70
.. 25-34 ans	31	69
TOTAL 35 ans et plus	40	60
.. 35-49 ans	34	66
.. 50-64 ans	42	58
.. 65 ans et plus.....	46	54
PROFESSION DE L'INTERVIEWÉ(E)		
Actif	37	63
.. Catégorie supérieure	41	59
.. Artisan ou commerçant	39	61
.. Cadre et prof. int. sup.	43	57
.. Profession intermédiaire	35	65
.. Catégorie populaire	35	65
.. Employé.....	37	63
.. Ouvrier	32	68
Inactif	40	60
.. Retraité.....	47	53
.. Autre inactif.....	27	73
STATUT DE L'INTERVIEWÉ(E)		
Dirigeant d'entreprise	37	63
Salarié	36	64
.. Salarié du secteur privé	36	64
.. Salarié du secteur public.....	38	62
Chômeur	43	57
NIVEAU D'ÉDUCATION		
Diplôme supérieur.....	52	48
1er cycle (DEUG, licence LMD).....	35	65
Baccalauréat.....	37	63
CAP / BEP.....	38	62
Pas de diplôme / CEP / BEPC.....	33	67
CATEGORIE D'AGGLOMERATION		
Agglomération parisienne	40	60
Com. urbaines de province	38	62
Communes rurales	37	63
PROXIMITÉ POLITIQUE		
TOTAL Gauche	38	62
.. Dont La France insoumise.....	29	71
.. Dont Parti socialiste.....	44	56
.. Dont Europe Écologie Les Verts	38	62
TOTAL Majorité présidentielle	57	43
.. Dont La République en marche.....	59	41
TOTAL Droite	52	48
.. Dont Les Républicains.....	55	45
Rassemblement National	29	71
Sans sympathie partisane	28	72
VOTE A LA PRÉSIDENTIELLE 2017 (1er tour)		
Jean-Luc Mélenchon.....	32	68
Benoît Hamon	50	50
Emmanuel Macron	51	49
François Fillon.....	54	46
Marine Le Pen	27	73

Les conversations des Français - L'annonce par Emmanuel Macron de la réduction des visas accordés aux ressortissants du Maghreb

	Oui	Non
ENSEMBLE	32	68
SEXE DE L'INTERVIEWÉ(E)		
Homme.....	40	60
Femme	24	76
ÂGE DE L'INTERVIEWÉ(E)		
TOTAL Moins de 35 ans	18	82
.. 18-24 ans	13	87
.. 25-34 ans	22	78
TOTAL 35 ans et plus	36	64
.. 35-49 ans	27	73
.. 50-64 ans	35	65
.. 65 ans et plus.....	48	52
PROFESSION DE L'INTERVIEWÉ(E)		
Actif	26	74
.. Catégorie supérieure	26	74
.. Artisan ou commerçant	29	71
.. Cadre et prof. int. sup.	24	76
.. Profession intermédiaire	21	79
.. Catégorie populaire	28	72
.. Employé.....	26	74
.. Ouvrier	31	69
Inactif	40	60
.. Retraité.....	48	52
.. Autre inactif.....	26	74
STATUT DE L'INTERVIEWÉ(E)		
Dirigeant d'entreprise	25	75
Salarié	25	75
.. Salarié du secteur privé	27	73
.. Salarié du secteur public.....	21	79
Chômeur	38	62
NIVEAU D'ÉDUCATION		
Diplôme supérieur.....	33	67
1er cycle (DEUG, licence LMD).....	24	76
Baccalauréat.....	31	69
CAP / BEP.....	33	67
Pas de diplôme / CEP / BEPC.....	36	64
CATEGORIE D'AGGLOMERATION		
Agglomération parisienne	34	66
Com. urbaines de province	33	67
Communes rurales	27	73
PROXIMITÉ POLITIQUE		
TOTAL Gauche	23	77
.. Dont La France insoumise.....	20	80
.. Dont Parti socialiste.....	26	74
.. Dont Europe Écologie Les Verts	16	84
TOTAL Majorité présidentielle	36	64
.. Dont La République en marche.....	41	59
TOTAL Droite	53	47
.. Dont Les Républicains.....	59	41
Rassemblement National	39	61
Sans sympathie partisane	23	77
VOTE A LA PRÉSIDENTIELLE 2017 (1er tour)		
Jean-Luc Mélenchon.....	25	75
Benoît Hamon	22	78
Emmanuel Macron	37	63
François Fillon.....	50	50
Marine Le Pen	40	60

Les conversations des Français - La victoire de Julian Alaphilippe aux championnats du monde de cyclisme sur route

	Oui	Non
ENSEMBLE	30	70
SEXE DE L'INTERVIEWÉ(E)		
Homme.....	40	60
Femme	22	78
ÂGE DE L'INTERVIEWÉ(E)		
TOTAL Moins de 35 ans	15	85
.. 18-24 ans	14	86
.. 25-34 ans	17	83
TOTAL 35 ans et plus	35	65
.. 35-49 ans	24	76
.. 50-64 ans	36	64
.. 65 ans et plus.....	46	54
PROFESSION DE L'INTERVIEWÉ(E)		
Actif	25	75
.. Catégorie supérieure	21	79
.. Artisan ou commerçant	26	74
.. Cadre et prof. int. sup.	18	82
.. Profession intermédiaire	21	79
.. Catégorie populaire	29	71
.. Employé.....	31	69
.. Ouvrier	27	73
Inactif	37	63
.. Retraité.....	46	54
.. Autre inactif.....	22	78
STATUT DE L'INTERVIEWÉ(E)		
Dirigeant d'entreprise	27	73
Salarié	24	76
.. Salarié du secteur privé	24	76
.. Salarié du secteur public.....	25	75
Chômeur	25	75
NIVEAU D'ÉDUCATION		
Diplôme supérieur.....	33	67
1er cycle (DEUG, licence LMD).....	19	81
Baccalauréat.....	27	73
CAP / BEP.....	30	70
Pas de diplôme / CEP / BEPC.....	38	62
CATEGORIE D'AGGLOMERATION		
Agglomération parisienne	25	75
Com. urbaines de province	30	70
Communes rurales	36	64
PROXIMITÉ POLITIQUE		
TOTAL Gauche	32	68
.. Dont La France insoumise.....	34	66
.. Dont Parti socialiste.....	35	65
.. Dont Europe Écologie Les Verts	15	85
TOTAL Majorité présidentielle	47	53
.. Dont La République en marche.....	48	52
TOTAL Droite	45	55
.. Dont Les Républicains.....	48	52
Rassemblement National	22	78
Sans sympathie partisane	19	81
VOTE A LA PRÉSIDENTIELLE 2017 (1er tour)		
Jean-Luc Mélenchon.....	33	67
Benoît Hamon	22	78
Emmanuel Macron	46	54
François Fillon.....	49	51
Marine Le Pen	23	77

Les conversations des Français - L’empaquetage de l’Arc de Triomphe, projet des artistes Jeanne-Claude et Christo

	Oui	Non
ENSEMBLE	29	71
SEXE DE L'INTERVIEWÉ(E)		
Homme.....	32	68
Femme	26	74
ÂGE DE L'INTERVIEWÉ(E)		
TOTAL Moins de 35 ans	28	72
.. 18-24 ans	29	71
.. 25-34 ans	28	72
TOTAL 35 ans et plus	29	71
.. 35-49 ans	28	72
.. 50-64 ans	29	71
.. 65 ans et plus.....	31	69
PROFESSION DE L'INTERVIEWÉ(E)		
Actif	29	71
.. Catégorie supérieure	32	68
.. Artisan ou commerçant	33	67
.. Cadre et prof. int. sup.	32	68
.. Profession intermédiaire	31	69
.. Catégorie populaire	27	73
.. Employé.....	30	70
.. Ouvrier	24	76
Inactif	28	72
.. Retraité.....	30	70
.. Autre inactif.....	26	74
STATUT DE L'INTERVIEWÉ(E)		
Dirigeant d'entreprise	34	66
Salarié	29	71
.. Salarié du secteur privé	28	72
.. Salarié du secteur public.....	30	70
Chômeur	45	55
NIVEAU D'ÉDUCATION		
Diplôme supérieur.....	38	62
1er cycle (DEUG, licence LMD).....	36	64
Baccalauréat.....	31	69
CAP / BEP.....	19	81
Pas de diplôme / CEP / BEPC.....	27	73
CATEGORIE D'AGGLOMERATION		
Agglomération parisienne	44	56
Com. urbaines de province	26	74
Communes rurales	26	74
PROXIMITÉ POLITIQUE		
TOTAL Gauche	33	67
.. Dont La France insoumise.....	28	72
.. Dont Parti socialiste.....	36	64
.. Dont Europe Écologie Les Verts	38	62
TOTAL Majorité présidentielle	41	59
.. Dont La République en marche.....	42	58
TOTAL Droite	40	60
.. Dont Les Républicains	44	56
Rassemblement National	25	75
Sans sympathie partisane	17	83
VOTE A LA PRÉSIDENTIELLE 2017 (1er tour)		
Jean-Luc Mélenchon.....	32	68
Benoît Hamon	28	72
Emmanuel Macron	35	65
François Fillon.....	42	58
Marine Le Pen	23	77

Les conversations des Français - La mise en examen d'Agnès Buzyn pour « mise en danger de la vie d'autrui » dans sa gestion de la crise du COVID-19

	Oui	Non
ENSEMBLE	25	75
SEXE DE L'INTERVIEWÉ(E)		
Homme.....	29	71
Femme	21	79
ÂGE DE L'INTERVIEWÉ(E)		
TOTAL Moins de 35 ans	19	81
.. 18-24 ans	16	84
.. 25-34 ans	21	79
TOTAL 35 ans et plus	26	74
.. 35-49 ans	18	82
.. 50-64 ans	34	66
.. 65 ans et plus.....	28	72
PROFESSION DE L'INTERVIEWÉ(E)		
Actif	24	76
.. Catégorie supérieure	24	76
.. Artisan ou commerçant	31	69
.. Cadre et prof. int. sup.	21	79
.. Profession intermédiaire	19	81
.. Catégorie populaire	26	74
.. Employé.....	31	69
.. Ouvrier	20	80
Inactif	26	74
.. Retraité.....	27	73
.. Autre inactif.....	23	77
STATUT DE L'INTERVIEWÉ(E)		
Dirigeant d'entreprise	29	71
Salarié	23	77
.. Salarié du secteur privé	23	77
.. Salarié du secteur public.....	21	79
Chômeur	27	73
NIVEAU D'ÉDUCATION		
Diplôme supérieur.....	29	71
1er cycle (DEUG, licence LMD).....	21	79
Baccalauréat.....	26	74
CAP / BEP.....	19	81
Pas de diplôme / CEP / BEPC.....	29	71
CATEGORIE D'AGGLOMERATION		
Agglomération parisienne	26	74
Com. urbaines de province	25	75
Communes rurales	23	77
PROXIMITÉ POLITIQUE		
TOTAL Gauche	28	72
.. Dont La France insoumise.....	21	79
.. Dont Parti socialiste.....	24	76
.. Dont Europe Écologie Les Verts	26	74
TOTAL Majorité présidentielle	30	70
.. Dont La République en marche.....	32	68
TOTAL Droite	39	61
.. Dont Les Républicains.....	40	60
Rassemblement National	17	83
Sans sympathie partisane	17	83
VOTE A LA PRÉSIDENTIELLE 2017 (1er tour)		
Jean-Luc Mélenchon.....	25	75
Benoît Hamon	29	71
Emmanuel Macron	32	68
François Fillon.....	37	63
Marine Le Pen	16	84

Les conversations des Français - La demande de « Pardon » d'Emmanuel Macron auprès des Harkis

	Oui	Non
ENSEMBLE	22	78
SEXE DE L'INTERVIEWÉ(E)		
Homme.....	27	73
Femme	18	82
ÂGE DE L'INTERVIEWÉ(E)		
TOTAL Moins de 35 ans	14	86
.. 18-24 ans	10	90
.. 25-34 ans	16	84
TOTAL 35 ans et plus	26	74
.. 35-49 ans	18	82
.. 50-64 ans	21	79
.. 65 ans et plus.....	37	63
PROFESSION DE L'INTERVIEWÉ(E)		
Actif	19	81
.. Catégorie supérieure	18	82
.. Artisan ou commerçant	12	88
.. Cadre et prof. int. sup.	21	79
.. Profession intermédiaire	13	87
.. Catégorie populaire	22	78
.. Employé.....	18	82
.. Ouvrier	27	73
Inactif	27	73
.. Retraité.....	35	65
.. Autre inactif.....	13	87
STATUT DE L'INTERVIEWÉ(E)		
Dirigeant d'entreprise	19	81
Salarié	19	81
.. Salarié du secteur privé	22	78
.. Salarié du secteur public.....	9	91
Chômeur	24	76
NIVEAU D'ÉDUCATION		
Diplôme supérieur.....	29	71
1er cycle (DEUG, licence LMD).....	17	83
Baccalauréat.....	23	77
CAP / BEP.....	22	78
Pas de diplôme / CEP / BEPC.....	22	78
CATEGORIE D'AGGLOMERATION		
Agglomération parisienne	22	78
Com. urbaines de province	23	77
Communes rurales	21	79
PROXIMITÉ POLITIQUE		
TOTAL Gauche	19	81
.. Dont La France insoumise.....	12	88
.. Dont Parti socialiste.....	23	77
.. Dont Europe Écologie Les Verts	10	90
TOTAL Majorité présidentielle	33	67
.. Dont La République en marche.....	37	63
TOTAL Droite	34	66
.. Dont Les Républicains	35	65
Rassemblement National	19	81
Sans sympathie partisane	17	83
VOTE A LA PRÉSIDENTIELLE 2017 (1er tour)		
Jean-Luc Mélenchon.....	17	83
Benoît Hamon	21	79
Emmanuel Macron	35	65
François Fillon.....	36	64
Marine Le Pen	19	81

Les conversations des Français - La victoire à la primaire d'Europe Ecologie Les Verts de Yannick Jadot

	Oui	Non
ENSEMBLE	20	80
SEXE DE L'INTERVIEWÉ(E)		
Homme.....	26	74
Femme	15	85
ÂGE DE L'INTERVIEWÉ(E)		
TOTAL Moins de 35 ans	16	84
.. 18-24 ans	13	87
.. 25-34 ans	18	82
TOTAL 35 ans et plus	22	78
.. 35-49 ans	21	79
.. 50-64 ans	20	80
.. 65 ans et plus.....	24	76
PROFESSION DE L'INTERVIEWÉ(E)		
Actif	21	79
.. Catégorie supérieure	29	71
.. Artisan ou commerçant	33	67
.. Cadre et prof. int. sup.	27	73
.. Profession intermédiaire	20	80
.. Catégorie populaire	17	83
.. Employé.....	16	84
.. Ouvrier	17	83
Inactif	20	80
.. Retraité.....	24	76
.. Autre inactif.....	13	87
STATUT DE L'INTERVIEWÉ(E)		
Dirigeant d'entreprise	31	69
Salarié	19	81
.. Salarié du secteur privé	20	80
.. Salarié du secteur public.....	15	85
Chômeur	39	61
NIVEAU D'ÉDUCATION		
Diplôme supérieur.....	32	68
1er cycle (DEUG, licence LMD).....	23	77
Baccalauréat.....	22	78
CAP / BEP.....	20	80
Pas de diplôme / CEP / BEPC.....	12	88
CATEGORIE D'AGGLOMERATION		
Agglomération parisienne	22	78
Com. urbaines de province	21	79
Communes rurales	16	84
PROXIMITÉ POLITIQUE		
TOTAL Gauche	25	75
.. Dont La France insoumise.....	16	84
.. Dont Parti socialiste.....	27	73
.. Dont Europe Écologie Les Verts	35	65
TOTAL Majorité présidentielle	37	63
.. Dont La République en marche.....	41	59
TOTAL Droite	26	74
.. Dont Les Républicains.....	20	80
Rassemblement National	9	91
Sans sympathie partisane	13	87
VOTE A LA PRÉSIDENTIELLE 2017 (1er tour)		
Jean-Luc Mélenchon.....	22	78
Benoît Hamon	38	62
Emmanuel Macron	31	69
François Fillon.....	26	74
Marine Le Pen	7	93

Les conversations des Français - Le procès d'Alexandre Benalla

	Oui	Non
ENSEMBLE	16	84
SEXE DE L'INTERVIEWÉ(E)		
Homme.....	19	81
Femme	14	86
ÂGE DE L'INTERVIEWÉ(E)		
TOTAL Moins de 35 ans	13	87
.. 18-24 ans	14	86
.. 25-34 ans	13	87
TOTAL 35 ans et plus	17	83
.. 35-49 ans	14	86
.. 50-64 ans	18	82
.. 65 ans et plus.....	20	80
PROFESSION DE L'INTERVIEWÉ(E)		
Actif	16	84
.. Catégorie supérieure	15	85
.. Artisan ou commerçant	24	76
.. Cadre et prof. int. sup.....	11	89
.. Profession intermédiaire	12	88
.. Catégorie populaire	19	81
.. Employé.....	23	77
.. Ouvrier	14	86
Inactif	17	83
.. Retraité.....	21	79
.. Autre inactif.....	9	91
STATUT DE L'INTERVIEWÉ(E)		
Dirigeant d'entreprise	19	81
Salarié	16	84
.. Salarié du secteur privé	15	85
.. Salarié du secteur public.....	18	82
Chômeur	28	72
NIVEAU D'ÉDUCATION		
Diplôme supérieur.....	12	88
1er cycle (DEUG, licence LMD).....	17	83
Baccalauréat	16	84
CAP / BEP.....	17	83
Pas de diplôme / CEP / BEPC.....	18	82
CATEGORIE D'AGGLOMERATION		
Agglomération parisienne	17	83
Com. urbaines de province	18	82
Communes rurales	12	88
PROXIMITÉ POLITIQUE		
TOTAL Gauche	18	82
.. Dont La France insoumise.....	22	78
.. Dont Parti socialiste	17	83
.. Dont Europe Écologie Les Verts	12	88
TOTAL Majorité présidentielle	16	84
.. Dont La République en marche.....	19	81
TOTAL Droite	19	81
.. Dont Les Républicains	26	74
Rassemblement National	20	80
Sans sympathie partisane	11	89
VOTE A LA PRÉSIDENTIELLE 2017 (1er tour)		
Jean-Luc Mélenchon.....	17	83
Benoît Hamon	12	88
Emmanuel Macron	19	81
François Fillon.....	20	80
Marine Le Pen	17	83