



ELLE

Enquête sur le vote des Françaises et la question des droits des femmes durant la campagne présidentielle

Rapport d'étude pour

ELLE

28 octobre 2021

Contacts Ifop :

Pôle « Politique / Actualités »

François KRAUS / Louise Jussian

Tel. : 06 61 00 37 76 - mail : francois.kraus@ifop.com



Etude réalisée par l'Ifop pour

ELLE

Echantillon



L'enquête a été menée auprès d'un échantillon de **1 030** femmes, extrait d'un échantillon national représentatif de **2 002** personnes âgées de 18 ans et plus

Méthodologie



La représentativité de l'échantillon global a été assurée par la méthode des quotas (sexe, âge, profession de la personne interrogée) après stratification par région et catégorie d'agglomération.

Mode de recueil



Les interviews ont été réalisées par questionnaire auto-administré en ligne le **20 au 22 octobre 2021**.

POUR CITER CETTE ETUDE, IL FAUT UTILISER A MINIMA LA FORMULATION SUIVANTE :

« Étude Ifop pour Elle réalisée par questionnaire auto-administré en ligne du 20 au 22 octobre 2021 auprès d'un échantillon de 1 030 femmes, extrait d'un échantillon national représentatif 2 002 personnes âgées de 18 ans et plus »



IMPORTANT : Si vous citez cette étude, merci de vous conformer à la [loi du 25 avril 2016](#) qui impose de citer le nom de l'institut de sondage, le nom et la qualité du commanditaire, le nombre des personnes interrogées ainsi que les dates auxquelles il a été procédé aux interrogations. L'Ifop rappelle que « le fait de publier ou laisser publier, diffuser ou laisser diffuser un sondage en violation de la présente loi et des textes réglementaires applicables » est désormais puni d'une **amende de 75 000 €**.

A | LE VOTE AU 1ER TOUR DE L'ÉLECTION PRÉSIDENTIELLE

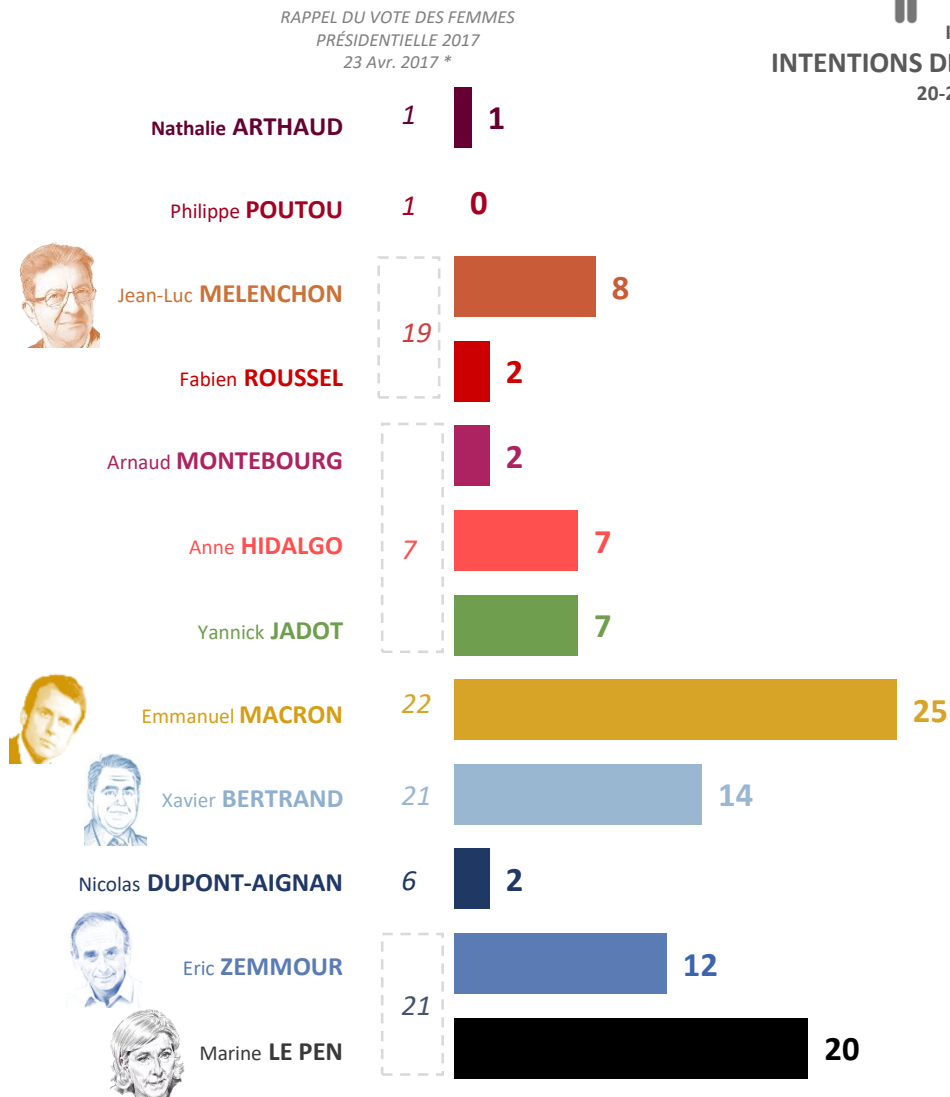
QUESTION : Si dimanche prochain, devait se dérouler le premier tour de l'élection présidentielle, pour lequel des candidats suivants y aurait-il le plus de chances que vous votiez ?

Base : votantes ayant exprimé une intention de vote hors blanc et nul



Ifop-ELLE

INTENTIONS DE VOTE DES FEMMES
20-22 Oct. 2021




(*) Etude Ifop pour ELLE réalisée le 23 avril 2017 en ligne auprès d'un échantillon de 1 894 femmes inscrites sur les listes électorales, extrait d'un échantillon de 3 814 personnes, représentatif de la population française âgée de 18 ans et plus.

Note de lecture : 39% des ouvrières ont l'intention de voter pour Marine Le Pen, contre 13% pour Eric Zemmour

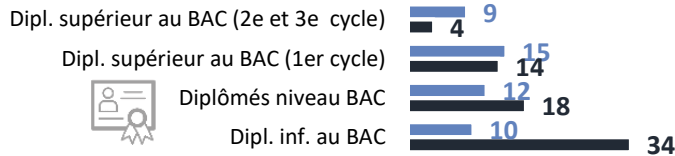
Orientation sexuelle



Age



Niveau de diplôme

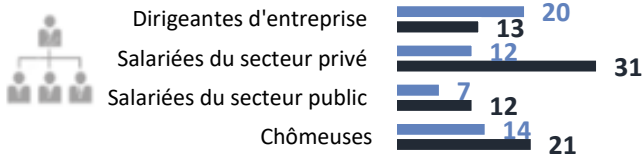


Catégorie socioprofessionnelle

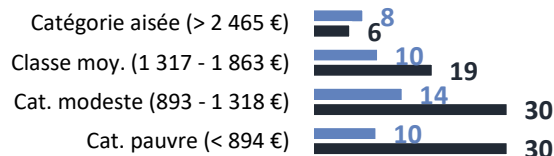
Indépendantes (hors agri.) 9 24



Statut d'emploi



Revenus mensuels nets par unité de conso.




Electriciennes potentielles
Zemmour
Moyenne
12%

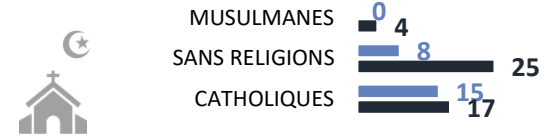


Electriciennes potentielles
Le Pen
Moyenne
20%

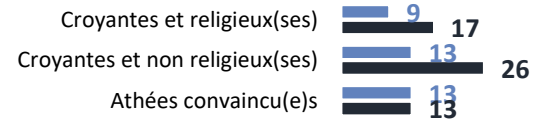
Taille d'unité urbaine



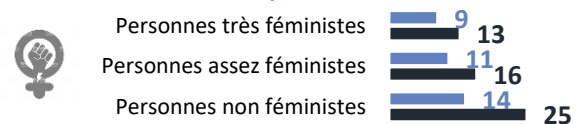
Affiliation religieuse




Rapport à la religion



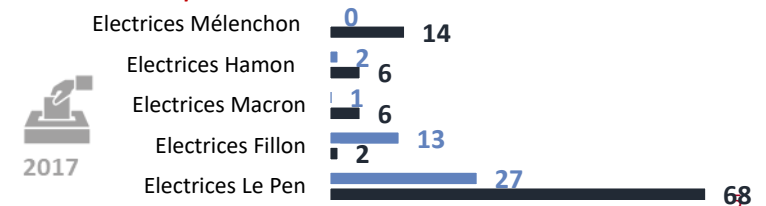
Sentiment d'être féministe



Proximité partisane actuelle

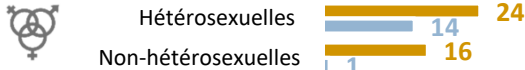


Vote à l'élection présidentielle (1er tour - 2017)

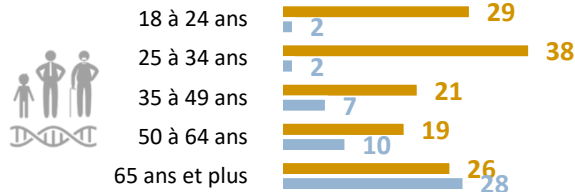


Note de lecture : 35% des cadres ont l'intention de voter pour Emmanuel Macron, contre 9% pour Xavier Bertrand

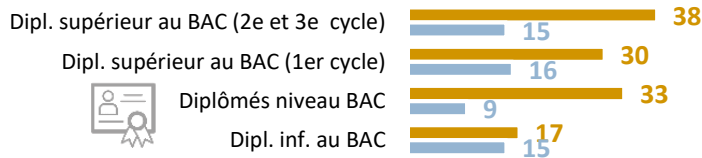
Orientation sexuelle



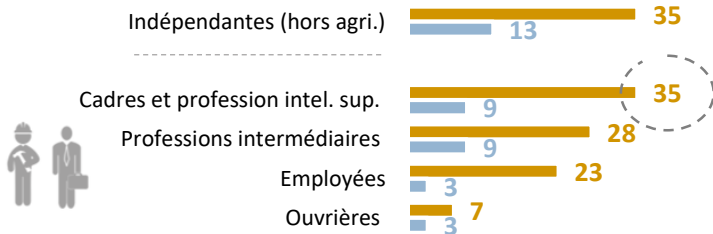
Age



Niveau de diplôme



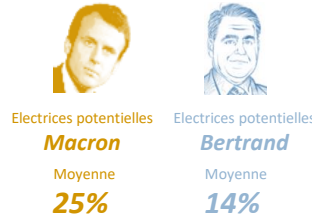
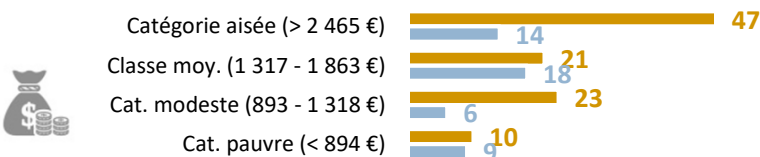
Catégorie socioprofessionnelle



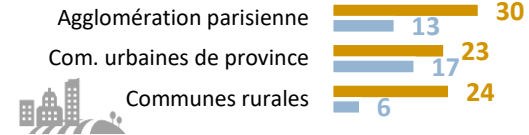
Statut d'emploi




Revenus mensuels nets par unité de conso.



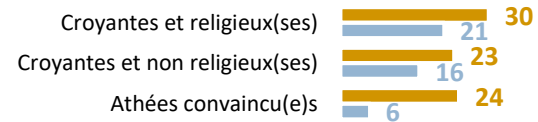
Taille d'unité urbaine



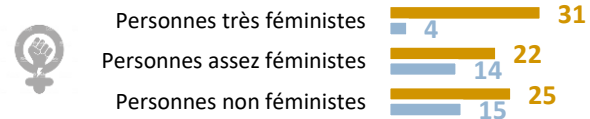
Affiliation religieuse




Rapport à la religion



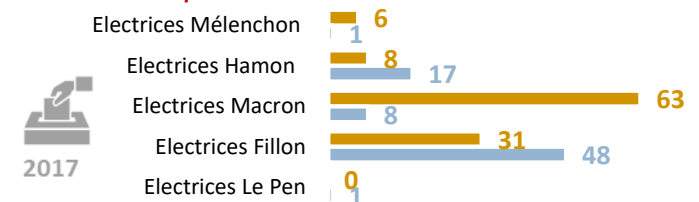
Sentiment d'être féministe



Proximité partisane actuelle



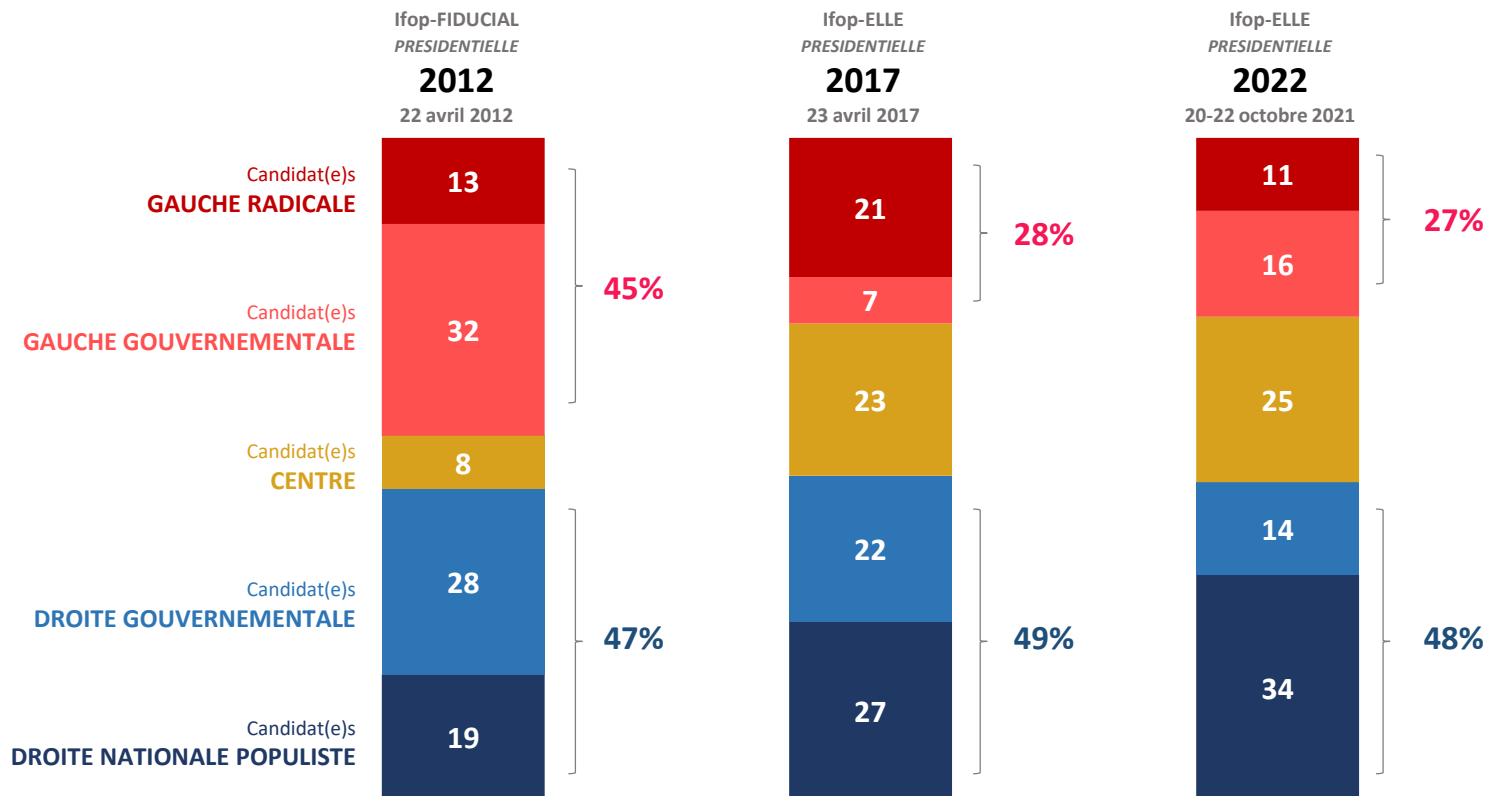
Vote à l'élection présidentielle (1er tour - 2017)





EVOLUTION DU VOTE DES FEMMES PAR BLOC POLITIQUE

(en %)



Étude Ifop-Fiducial pour Europe1 Paris Match et Public Sénat réalisée le 22 avril 2012 en ligne auprès de 3509 personnes, représentatif de la population française âgée de 18 ans et plus inscrite sur les listes électorales

N. Arthaud, P. Poutou, J.-L. Mélenchon,
F. Hollande, E. Joly
F. Bayrou
N. Sarkozy
N. Dupont-Aignan, M. Le Pen

Étude Ifop pour ELLE réalisée le 23 avril 2017 en ligne auprès d'un échantillon de 1 894 femmes inscrites sur les listes électorales, extrait d'un échantillon de 3 814 personnes, représentatif de la population française âgée de 18 ans et plus.

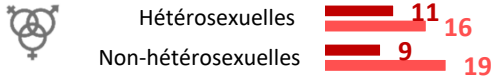
N. Arthaud, P. Poutou, J.-L. Mélenchon,
B. Hamon
E. Macron, J. Lassalle
F. Fillon, F. Asselineau
N. Dupont-Aignan, M. Le Pen

Étude Ifop pour Elle réalisée par questionnaire auto-administré en ligne du 20 au 22 octobre 2021 auprès d'un échantillon de 1 030 femmes, extrait d'un échantillon national représentatif 2 002 personnes âgées de 18 ans et plus


N. Arthaud, P. Poutou, J.-L. Mélenchon, F. Roussel
A. Montebourg, Y. Jadot, A. Hidalgo
E. Macron
X. Bertrand
N. Dupont-Aignan, E. Zemmour, M. Le Pen

Note de lecture : 53% des musulmanes ont l'intention de voter pour des candidats de la gauche radicale, contre 16% pour gauche gouvernementale

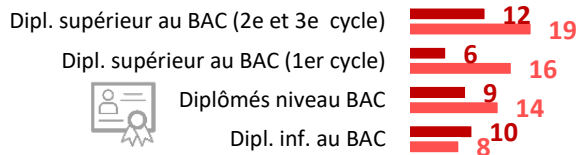
Orientation sexuelle



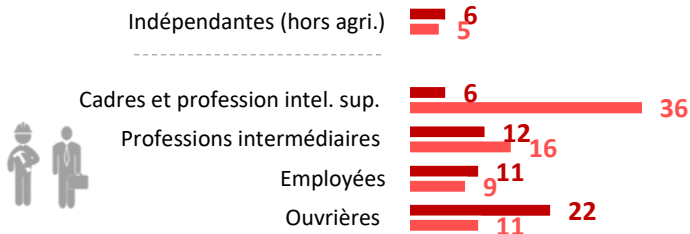
Age



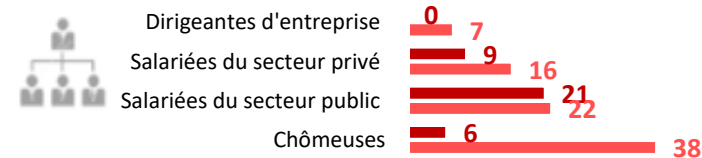
Niveau de diplôme



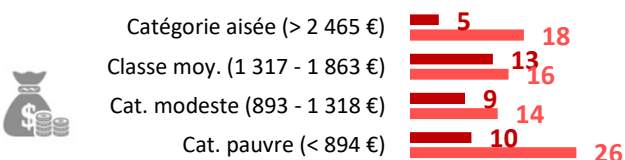
Catégorie socioprofessionnelle



Statut d'emploi



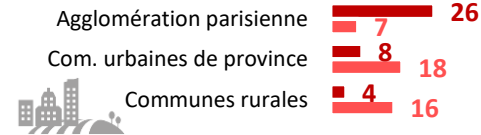
Revenus mensuels nets par unité de conso.



Electrices potentielles
**GAUCHE
RADICALE**
Moyenne
11%

Electrices potentielles
**GAUCHE
GOVERNEMENTALE**
Moyenne
16%

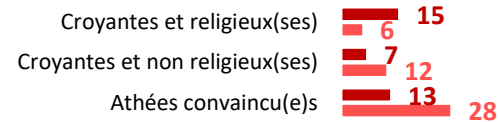
Taille d'unité urbaine



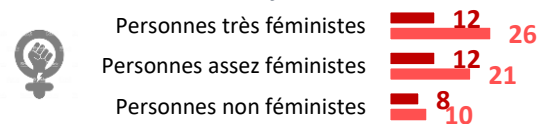
Affiliation religieuse



Rapport à la religion



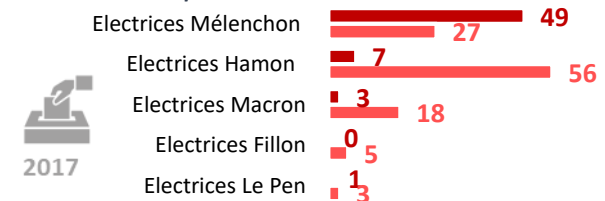
Sentiment d'être féministe



Proximité partisane actuelle



Vote à l'élection présidentielle (1er tour - 2017)

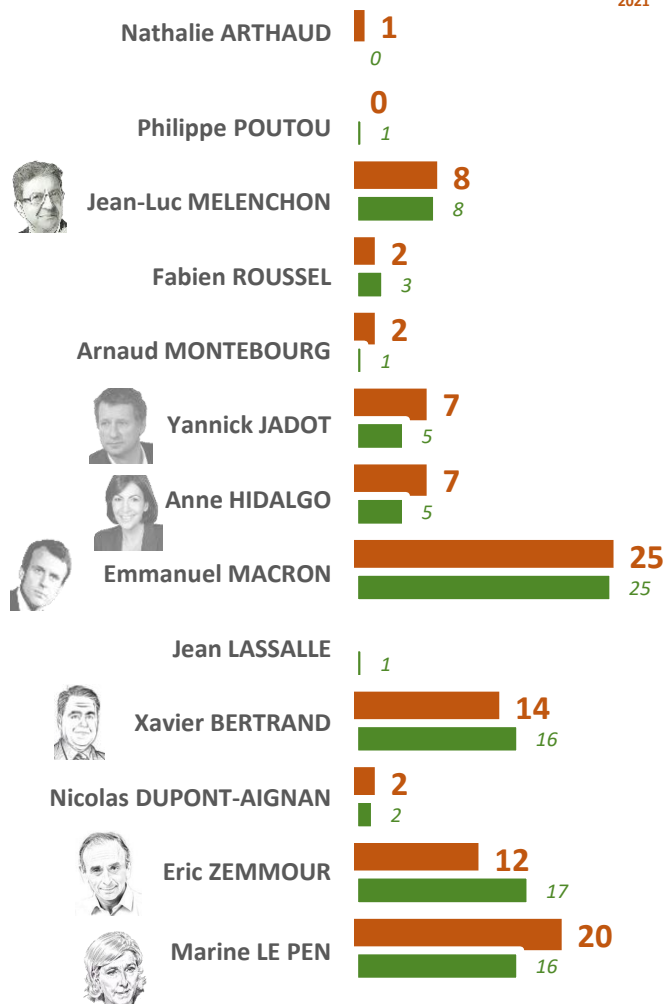




Comparatif
Réponses des
HOMMES

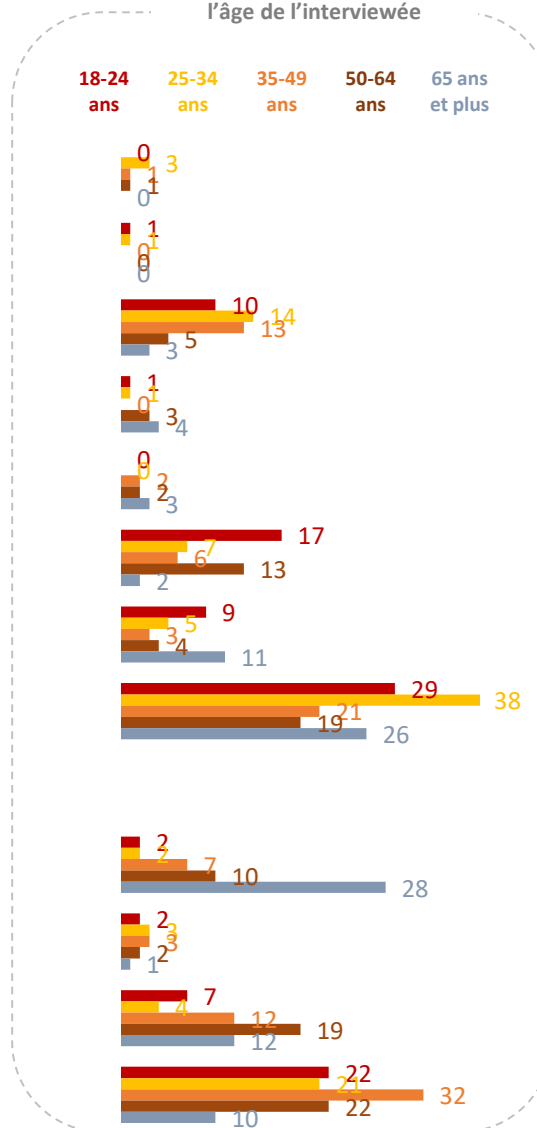


FEMMES
Ifop-ELLE
20-22 octobre
2021



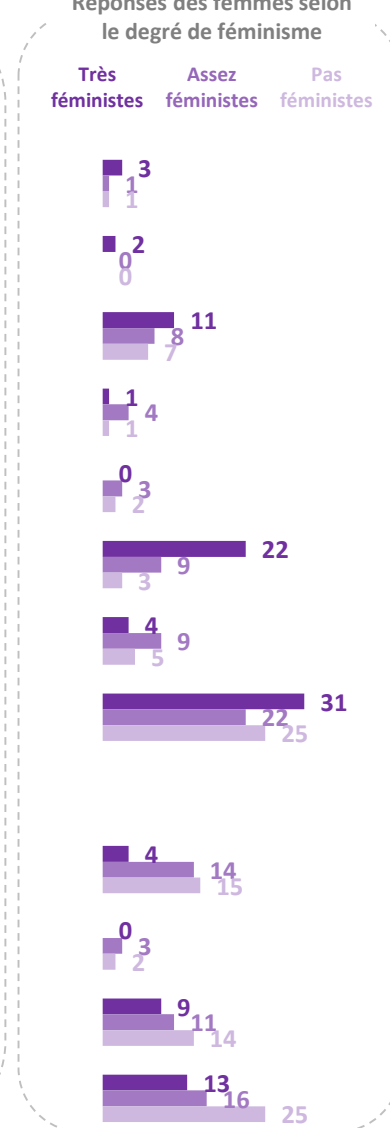
Réponses des femmes selon
l'âge de l'interviewée

18-24 ans 25-34 ans 35-49 ans 50-64 ans 65 ans et plus



Réponses des femmes selon
le degré de féminisme

Très féministes Assez féministes Pas féministes






Note de lecture : 25% des femmes se déclarant non féministes sont dans cette situation

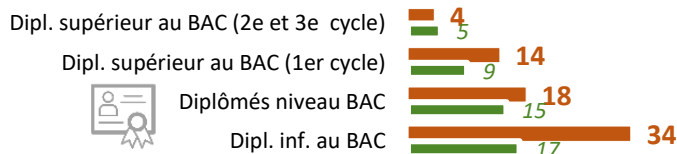
Orientation sexuelle




Age



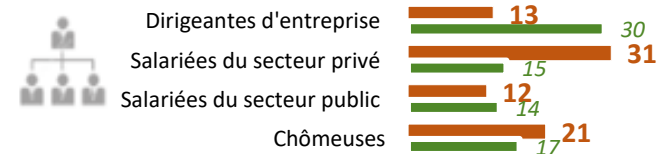
Niveau de diplôme



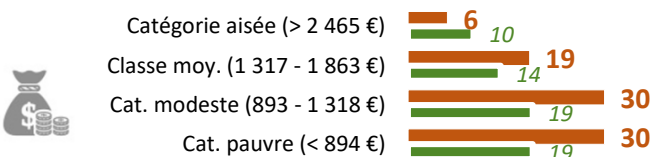
Catégorie socioprofessionnelle



Statut d'emploi



Revenus mensuels nets par unité de conso.



Réponses des femmes




Moyenne
20%

Réponses des hommes

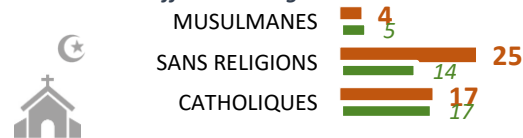


Moyenne
16%

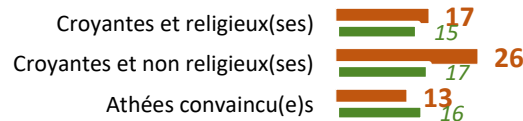
Taille d'unité urbaine



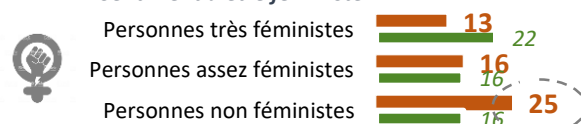
Affiliation religieuse




Rapport à la religion



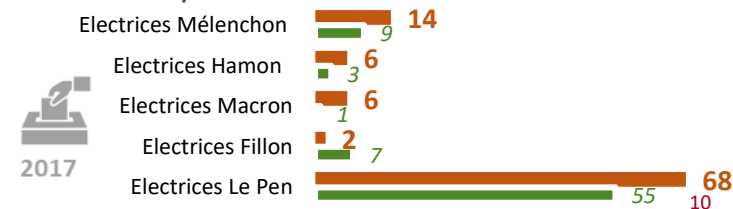
Sentiment d'être féministe



Proximité partisane actuelle



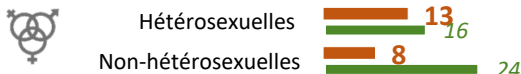
Vote à l'élection présidentielle (1er tour - 2017)





Note de lecture : seules 7% des jeunes femmes de moins de 25 ans sont dans cette situation

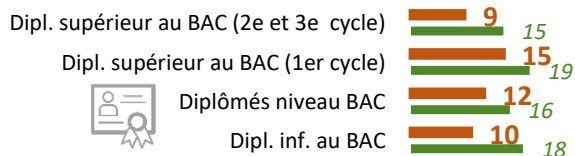
Orientation sexuelle




Age



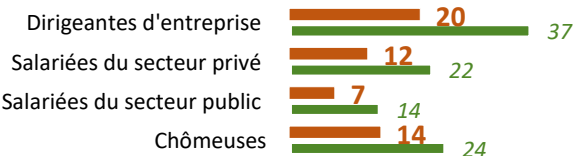
Niveau de diplôme



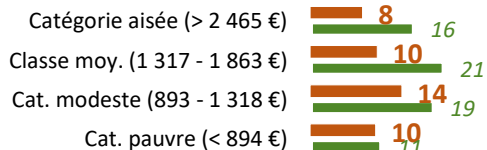
Catégorie socioprofessionnelle



Statut d'emploi



Revenus mensuels nets par unité de conso.



Réponses des femmes



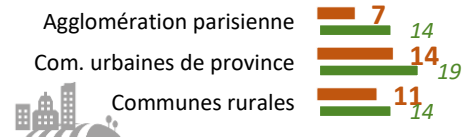
Moyenne
12%

Réponses des hommes

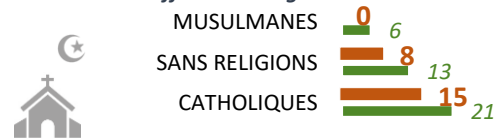


Moyenne
17%

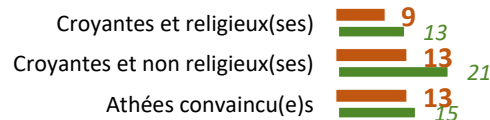
Taille d'unité urbaine



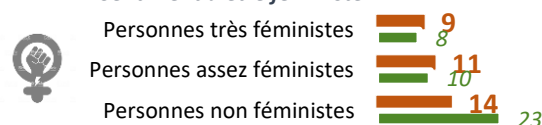
Affiliation religieuse




Rapport à la religion



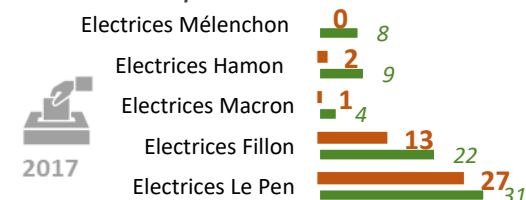
Sentiment d'être féministe



Proximité partisane actuelle

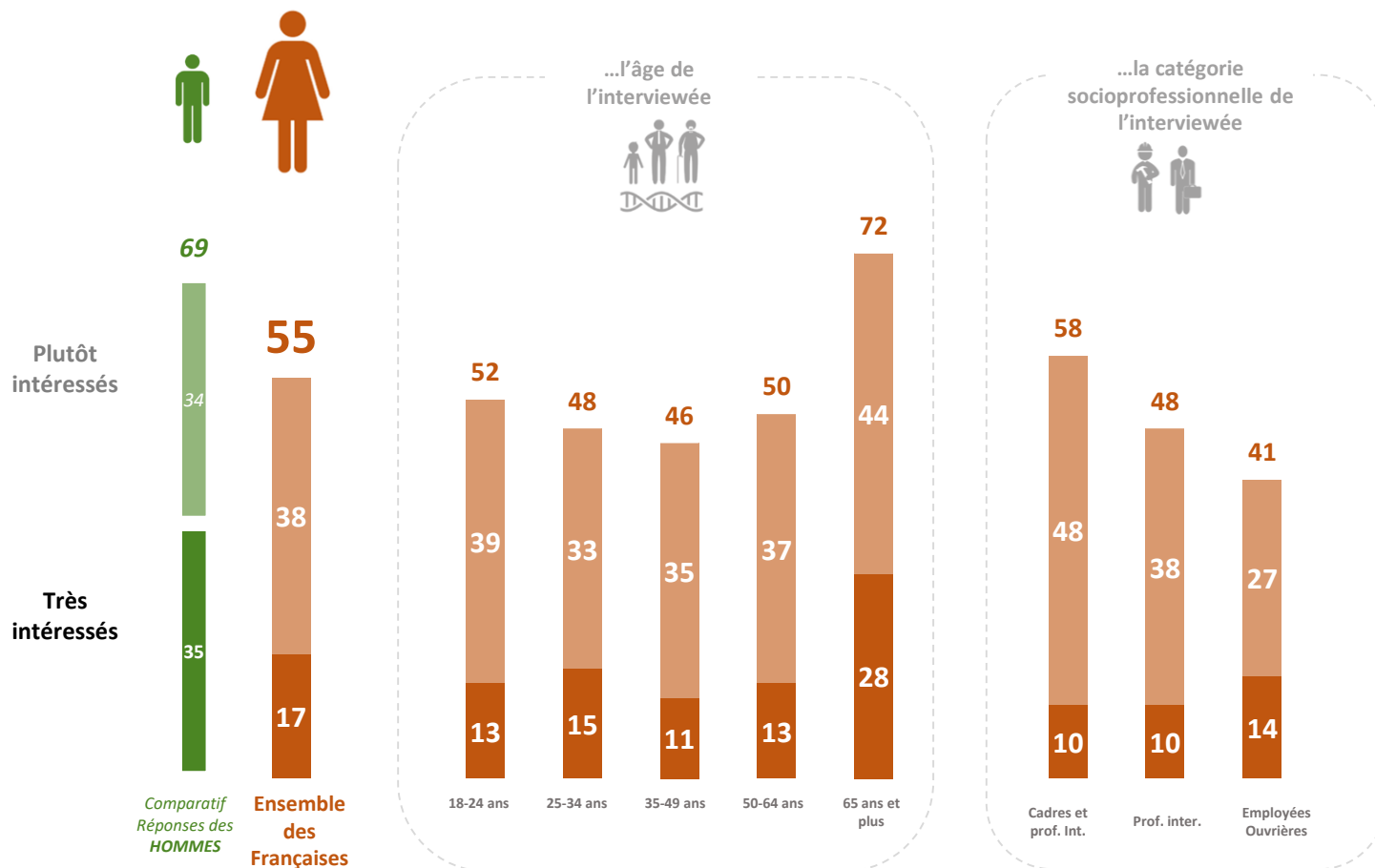


Vote à l'élection présidentielle (1er tour - 2017)

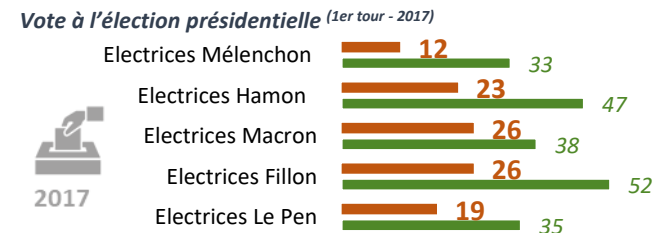
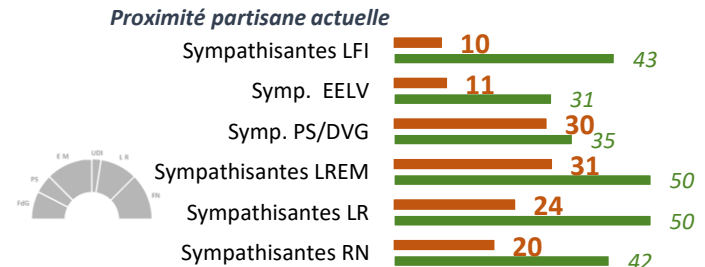

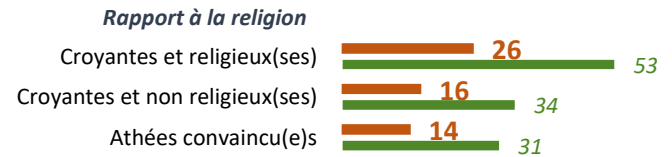

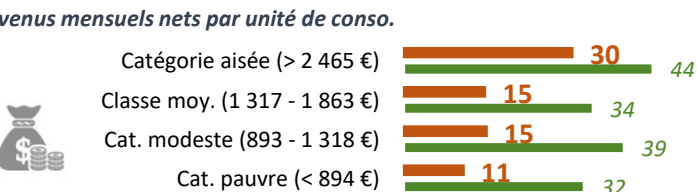

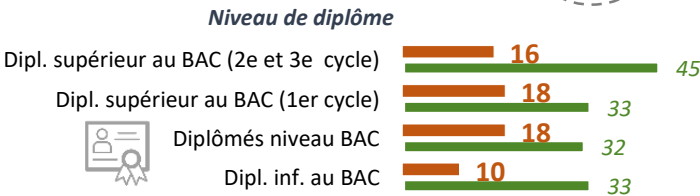
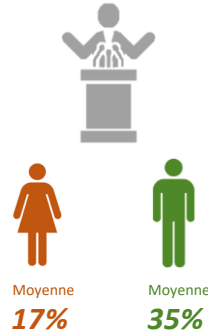
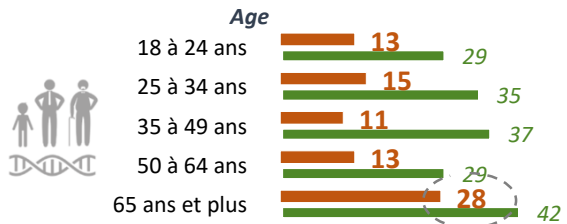



QUESTION : Diriez-vous que vous êtes très, assez, pas vraiment ou pas du tout intéressé(e) par la campagne de l'élection présidentielle ?

Base : femmes inscrites sur les listes électorales



Note de lecture : 28% des femmes âgées de 65 ans et plus sont dans cette situation

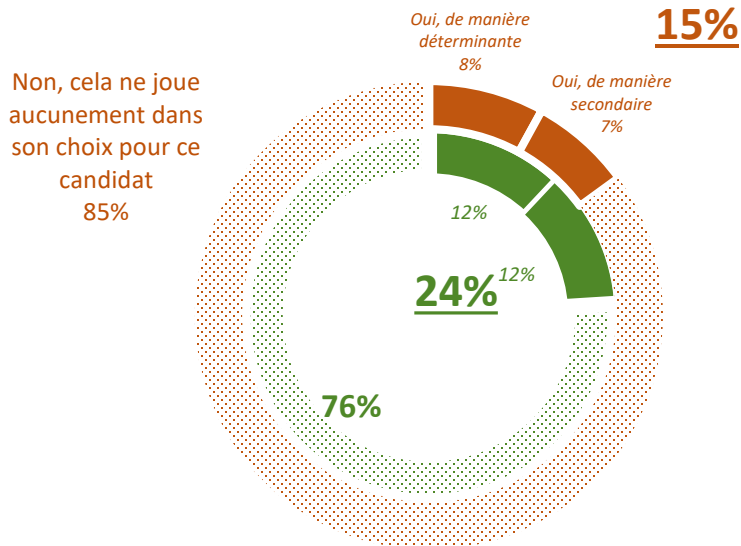


B | *La question du genre des candidat(e) dans le choix des électrices*

QUESTION : Vous avez indiqué avoir l'intention de voter pour un homme. Est-ce que le fait que ce candidat soit un homme est de nature à vous inciter à voter pour lui plutôt que pour une candidate femme qui a à peu près les mêmes idées ?

Base : votant(e)s envisageant de voter pour un homme

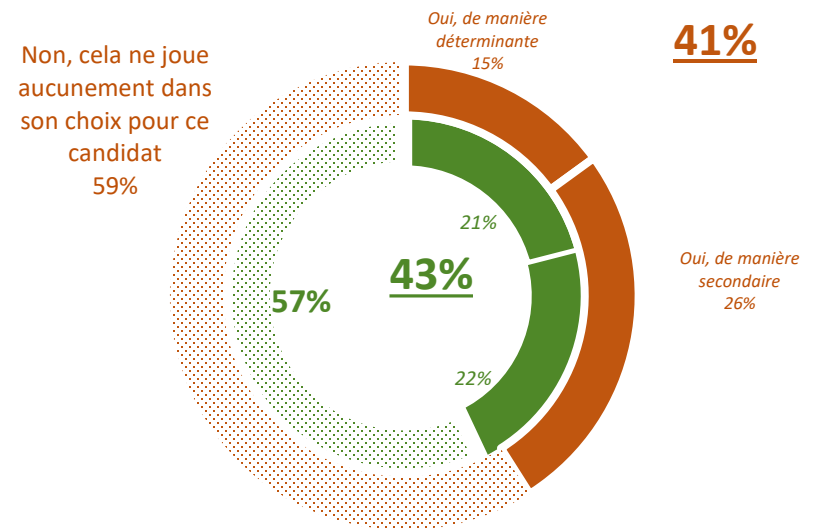
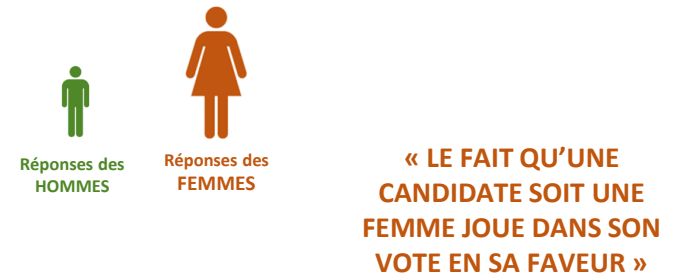
La prime donnée à la masculinité dans le choix en faveur des candidats de sexe masculin



QUESTION : Vous avez indiqué avoir l'intention de voter pour une femme. Est-ce que le fait que cette candidate soit une femme est de nature à vous inciter à voter pour elle plutôt que pour un candidat homme qui a à peu près les mêmes idées ?

Base : votant(e)s envisageant de voter pour une femme

La prime donnée à la féminité dans le choix en faveur des candidats de sexe féminin




Note de lecture : le fait qu'un candidat soit un homme joue en sa faveur pour 27% des femmes croyantes et religieuses

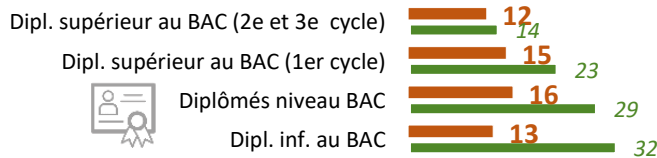
Orientation sexuelle



Age



Niveau de diplôme

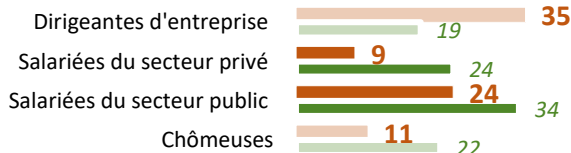


Catégorie socioprofessionnelle

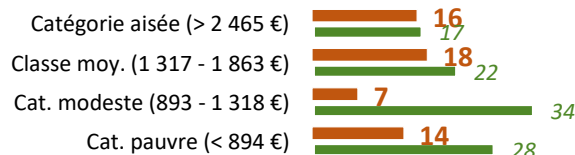
Indépendantes (hors agri.) 17% (orange), 24% (green)



Statut d'emploi



Revenus mensuels nets par unité de conso.



Réponses des femmes




Moyenne
15%

Réponses des hommes

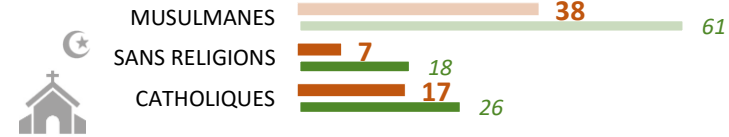


Moyenne
24%

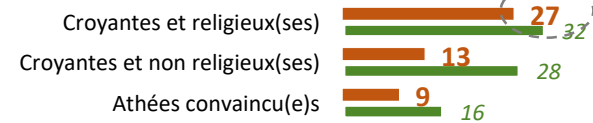
Taille d'unité urbaine



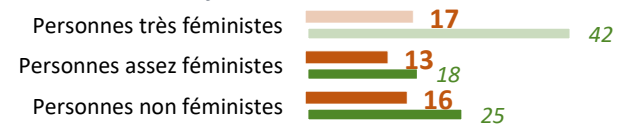
Affiliation religieuse



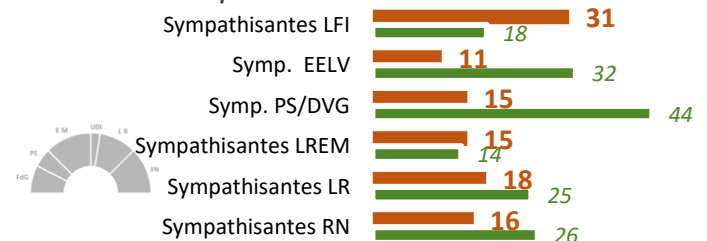
Rapport à la religion



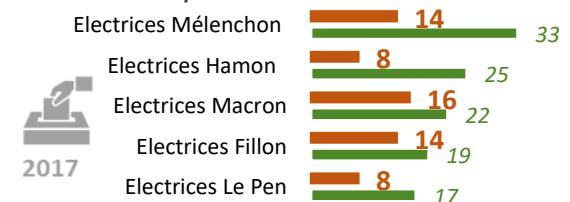
Sentiment d'être féministe



Proximité partisane actuelle



Vote à l'élection présidentielle (1er tour - 2017)



QUESTION : Personnellement, feriez-vous plutôt confiance ou plutôt pas confiance à une femme pour assumer les fonctions de « Présidente de la République » ?

Base : femmes et hommes



Proportion de personnes faisant « plutôt confiance » à une candidate pour être Présidente de la République



...font confiance à une femme pour assumer les fonctions de « Présidente de la République »

QUESTION : Personnellement, feriez-vous plutôt confiance ou plutôt pas confiance à un homme pour assumer les fonctions de « Président de la République » ?

Base : femmes et hommes



Proportion de personnes faisant « plutôt confiance » à un candidat pour être Président de la République



...font confiance à un homme pour assumer les fonctions de « Président de la République »

Note de lecture : 93% des femmes cadres sont dans cette situation

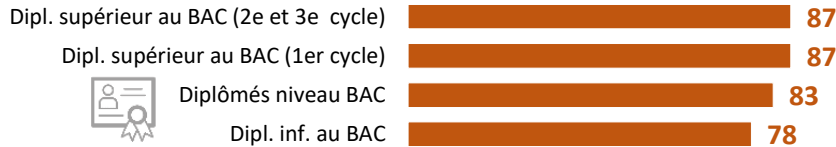
Orientation sexuelle



Age



Niveau de diplôme



Catégorie socioprofessionnelle

Indépendantes (hors agri.) 78

Cadres et profession intel. sup. 93

Professions intermédiaires 86

Employées 76

Ouvrières 76

Statut d'emploi

Dirigeantes d'entreprise 82

Salariées du secteur privé 83

Salariées du secteur public 80

Chômeuses 83

Revenus mensuels nets par unité de conso.

Catégorie aisée (> 2 465 €) 91

Classe moy. (1 317 - 1 863 €) 82

Cat. modeste (893 - 1 318 €) 77

Cat. pauvre (< 894 €) 74

Réponses des femmes



Moyenne
80%

Taille d'unité urbaine



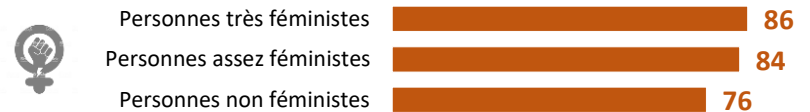
Affiliation religieuse



Rapport à la religion



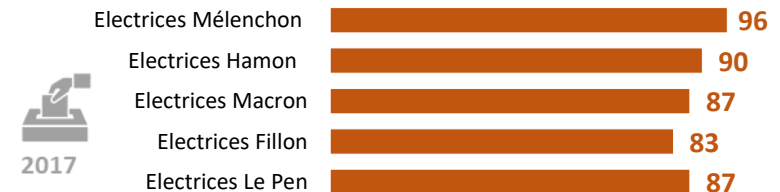
Sentiment d'être féministe



Proximité partisane actuelle



Vote à l'élection présidentielle (1er tour - 2017)



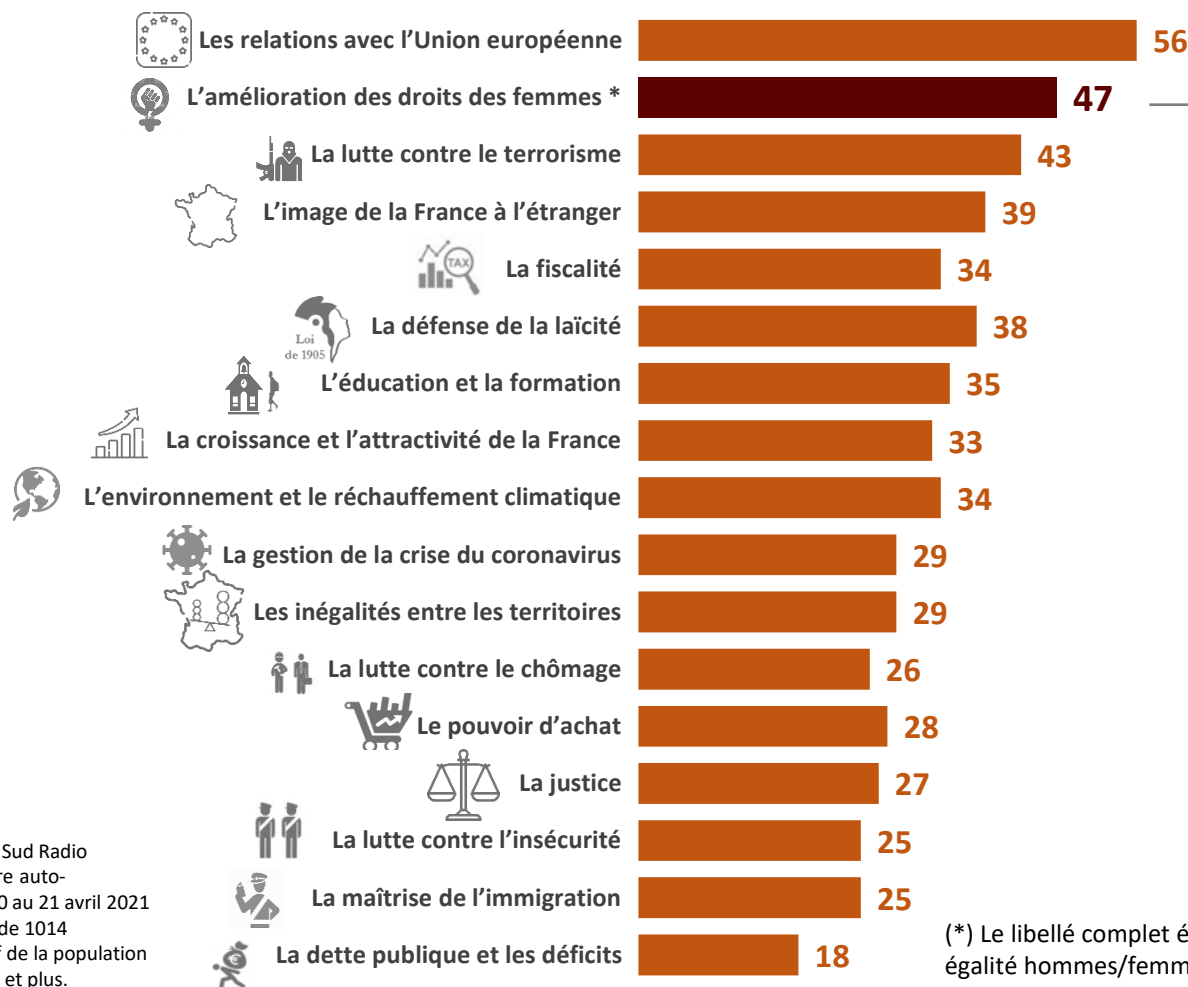
C | *La question du droit des femmes et de la lutte contre le sexisme dans le choix des électrices*

QUESTION : Personnellement, êtes-vous satisfait ou mécontent de l'action d'Emmanuel Macron dans les domaines suivants ?

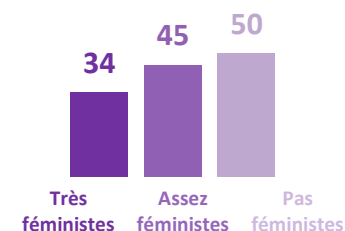
Base : femmes



PROPORTION DE FRANÇAISES SATISFAITES DE L'ACTION D'EMMANUEL MACRON EN CE QUI CONCERNE...



Réponses des femmes satisfaites de l'action d'E. Macron en matière de droit des femmes selon le niveau de féminisme



Etude Ifop-Fiducial pour Sud Radio réalisée par questionnaire auto-administré en ligne du 20 au 21 avril 2021 auprès d'un échantillon de 1014 personnes, représentatif de la population française âgée de 18 ans et plus.

(*) Le libellé complet était « l'amélioration des droits des femmes : égalité hommes/femmes, lutte contre les violences faites aux femmes, visibilité des femmes dans l'espace public,... »

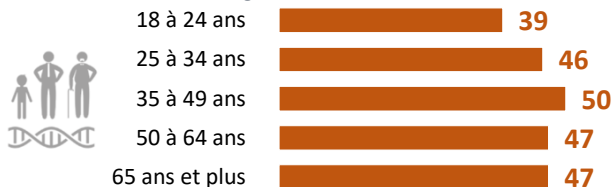


Note de lecture : seules 34% des femmes se déclarant très féministes sont dans cette situation

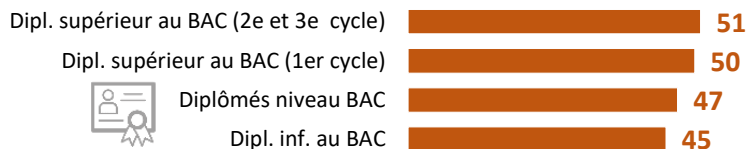
Orientation sexuelle



Age



Niveau de diplôme

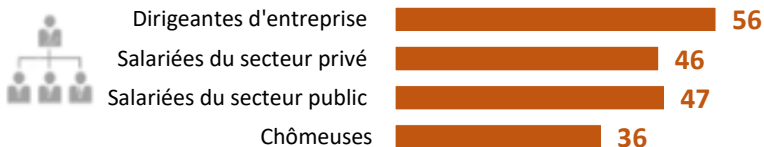


Catégorie socioprofessionnelle

Indépendantes (hors agri.) 56



Statut d'emploi



Revenus mensuels nets par unité de conso.




Réponses des femmes




Moyenne
47%

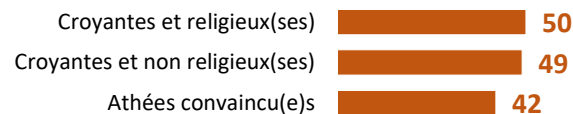
Taille d'unité urbaine



Affiliation religieuse



Rapport à la religion



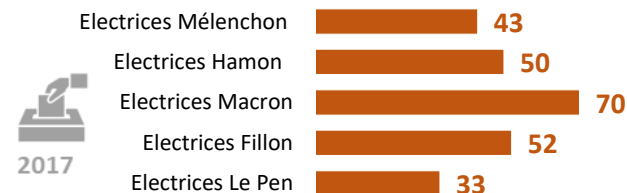
Sentiment d'être féministe



Proximité partisane actuelle



Vote à l'élection présidentielle (1er tour - 2017)



QUESTION : Chacun des enjeux suivants va-t-il jouer dans votre vote à cette élection présidentielle un rôle ... ?

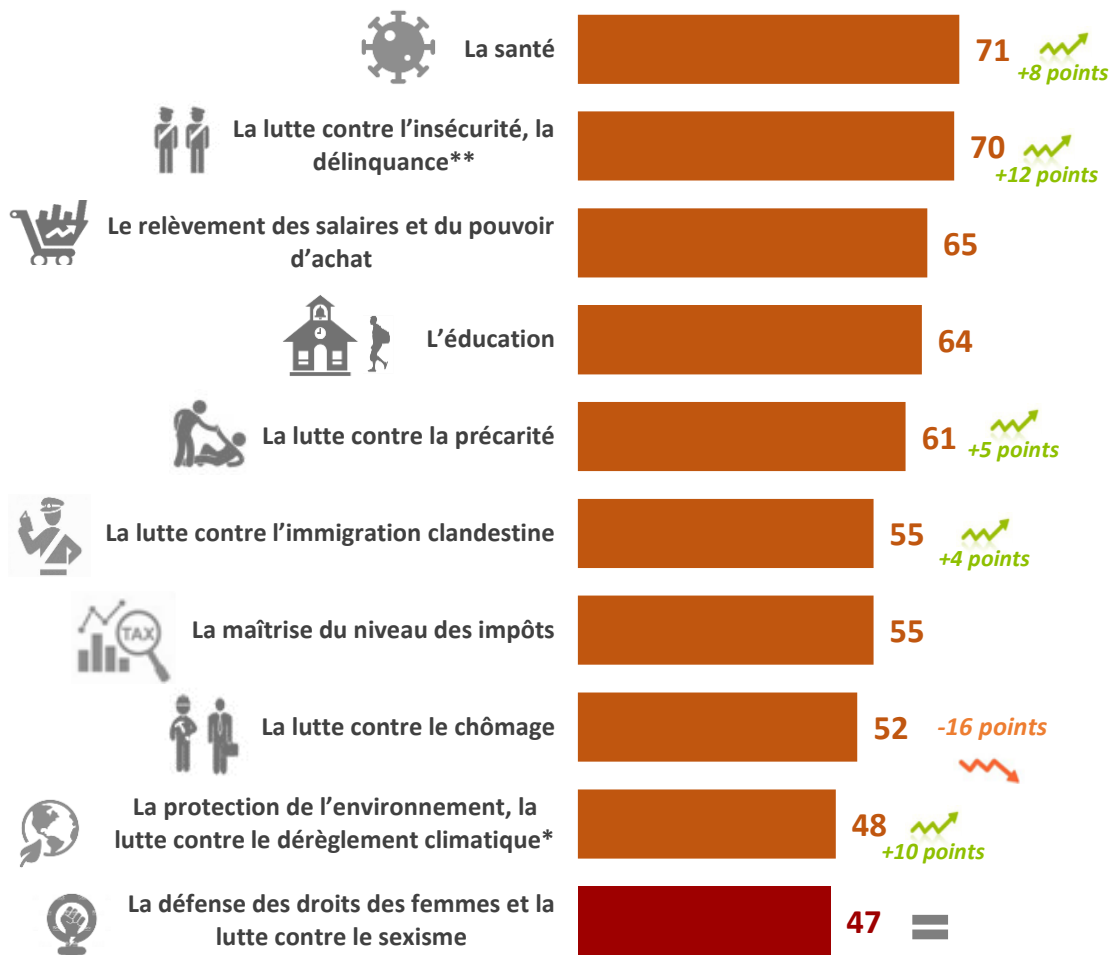
Base : femmes de 18 ans et plus étant certaines d'aller voter

En hausse depuis avril 2017*

En baisse depuis avril 2017*



PROPORTION DE VOTANTES POUR QUI CET ENJEU VA JOUER UN RÔLE « DETERMINANT » DANS LEUR VOTE



(*) En 2017 le libellé était « La protection de l'environnement ».
(**) En 2017 le libellé était « La lutte contre la délinquance ».

Etude Ifop pour ELLE réalisée le 23 avril 2017 en ligne auprès d'un échantillon de 1 894 femmes inscrites sur les listes électorales, extrait d'un échantillon de 3 814 personnes, représentatif de la population française âgée de 18 ans et plus.

QUESTION : Chacun des enjeux suivants va-t-il jouer dans votre vote à cette élection présidentielle un rôle ... ?

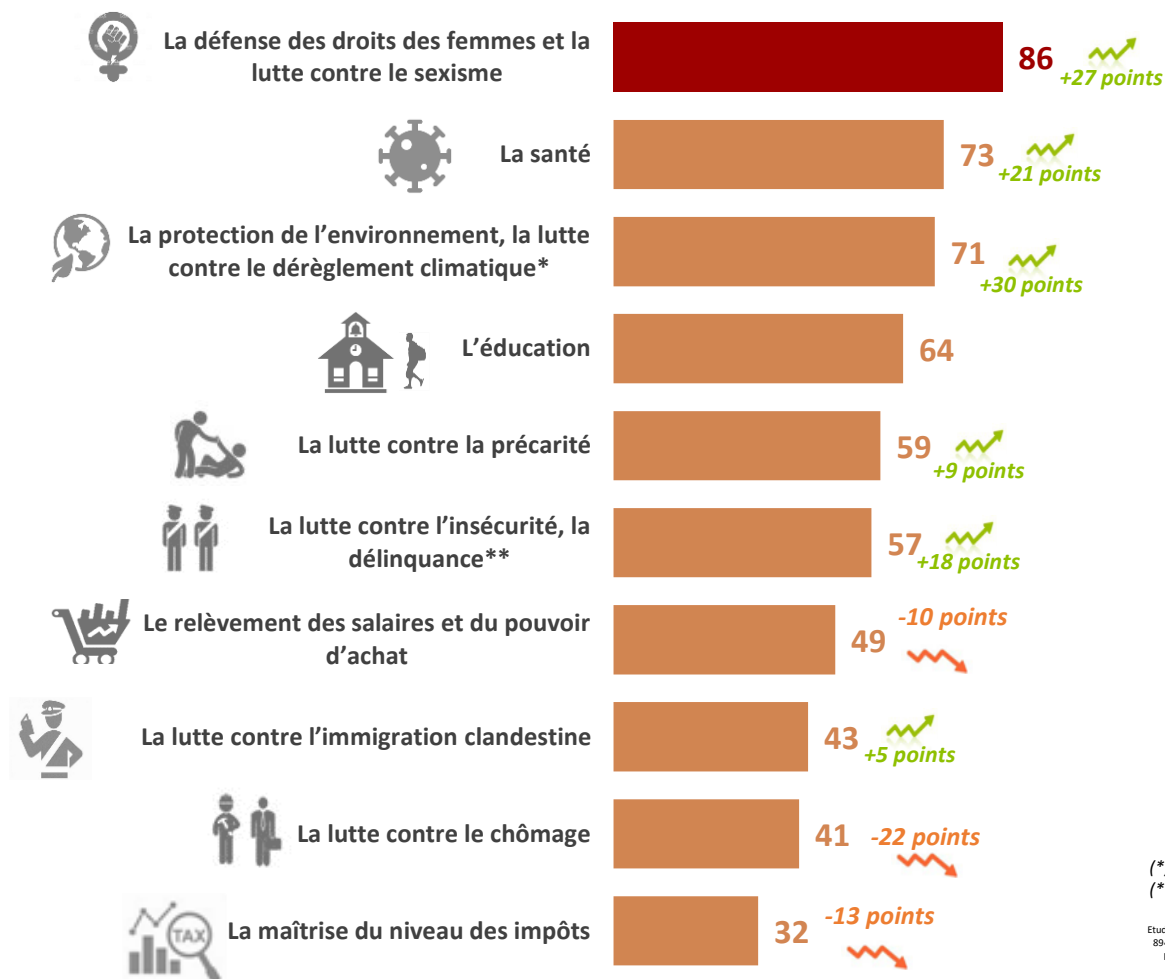
Base : femmes de moins de 25 ans étant certaines d'aller voter

En hausse depuis avril 2017*

En baisse depuis avril 2017*



PROPORTION DE VOTANTES DE MOINS DE 25 ANS POUR QUI CET ENJEU VA JOUER UN RÔLE « DETERMINANT » DANS LEUR VOTE



(* En 2017 le libellé était « La protection de l'environnement ».
(**) En 2017 le libellé était « La lutte contre la délinquance ».

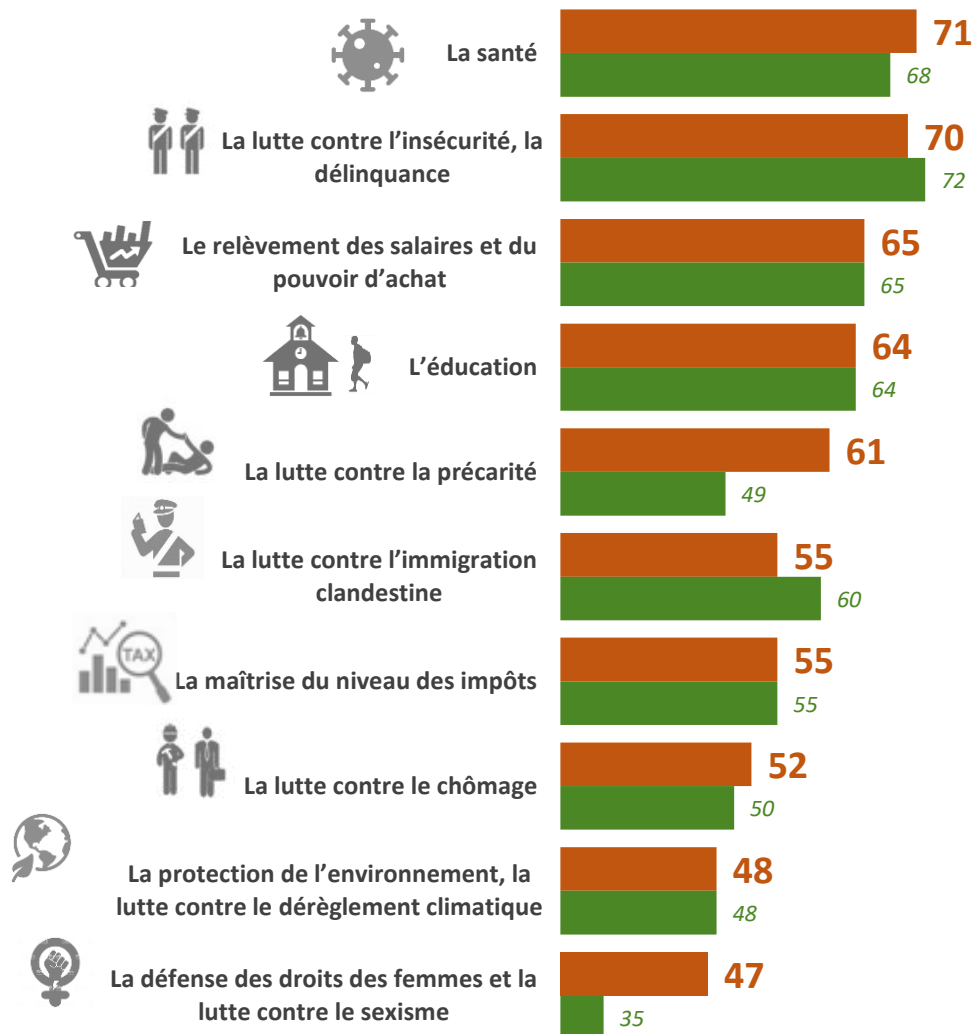
Etude Ifop pour ELLE réalisée le 23 avril 2017 en ligne auprès d'un échantillon de 1 894 femmes inscrites sur les listes électorales, extrait d'un échantillon de 3 814 personnes, représentatif de la population française âgée de 18 ans et plus.



PROPORTION DE VOTANTES POUR QUI CET ENJEU VA JOUER UN RÔLE « DÉTERMINANT » DANS LEUR VOTE



PROPORTION DE VOTANTS POUR QUI CET ENJEU VA JOUER UN RÔLE « DÉTERMINANT » DANS LEUR VOTE



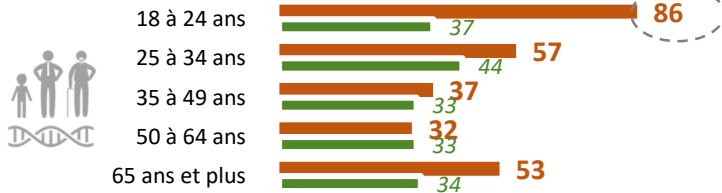


Note de lecture : 86% des femmes âgées de 18 à 24 ans et plus sont dans cette situation

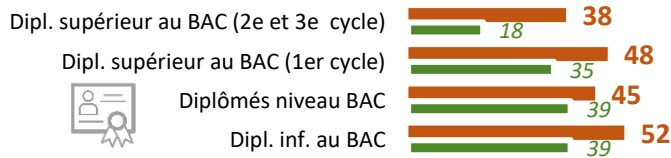
Orientation sexuelle



Age



Niveau de diplôme




Catégorie socioprofessionnelle

Indépendantes (hors agri.) 24% (femmes), 20% (hommes)



Statut d'emploi



Revenus mensuels nets par unité de conso.



Réponses des femmes




Moyenne 47%

Réponses des hommes



Moyenne 35%

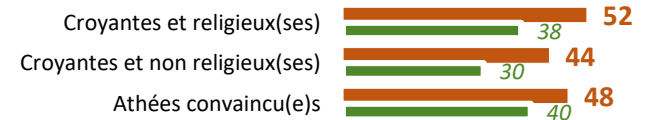
Taille d'unité urbaine



Affiliation religieuse




Rapport à la religion



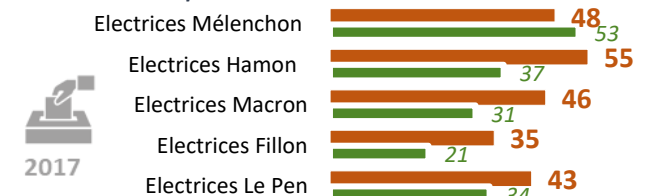
Sentiment d'être féministe



Proximité partisane actuelle



Vote à l'élection présidentielle (1er tour - 2017)

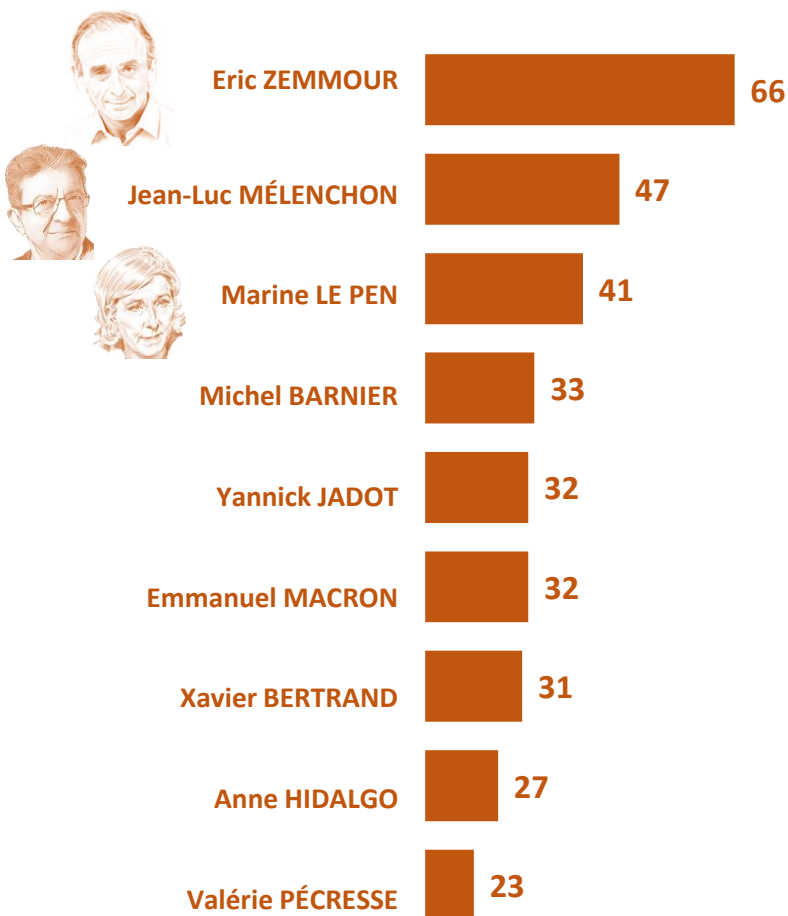


QUESTION : Si chacun(e) des candidat(e)s suivant(e)s étaient élus président(e) de la République en 2022, seriez-vous inquiète pour les droits des femmes et la lutte contre le sexisme ?

Base : femmes inscrites sur les listes électorales

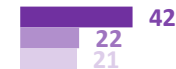
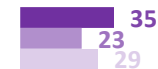
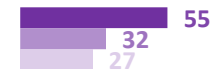
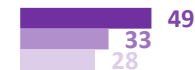
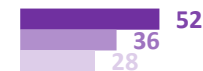
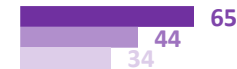


PROPORTION D'ÉLECTRICES INQUIÈTES POUR LES DROITS DES FEMMES EN CAS D'ÉLECTION DE...



Réponses selon le degré de féminisme

Très féministes Assez féministes Pas féministes



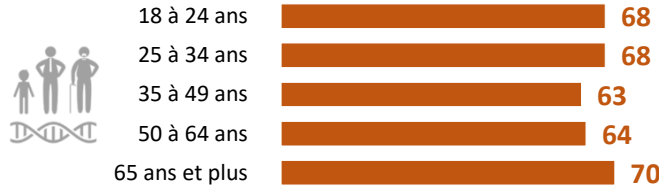


Note de lecture : 73% des femmes se déclarant assez féministes sont dans cette situation

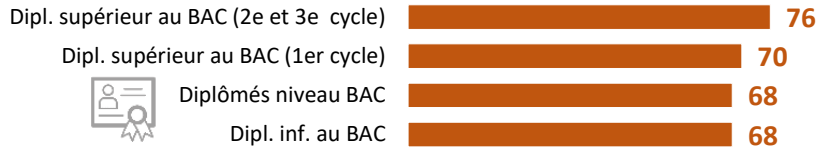
Orientation sexuelle



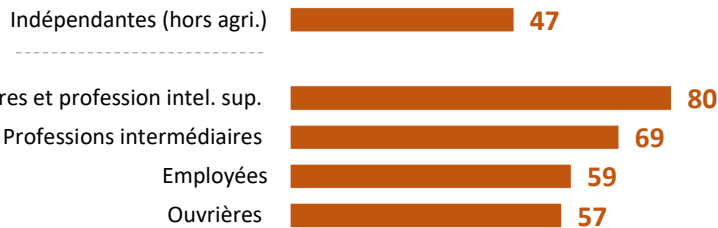
Age



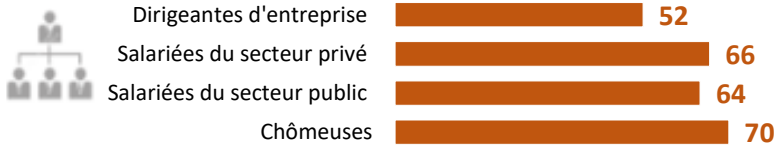
Niveau de diplôme



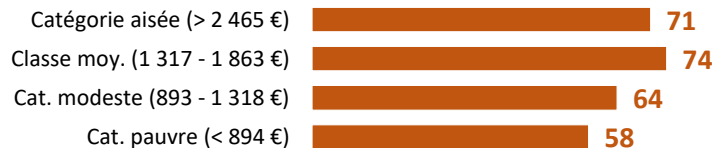
Catégorie socioprofessionnelle



Statut d'emploi



Revenus mensuels nets par unité de conso.



Réponses des femmes

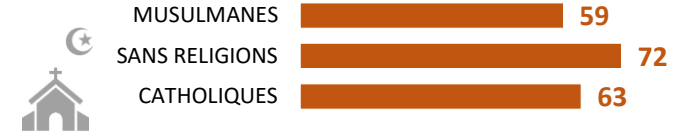


Moyenne
66%

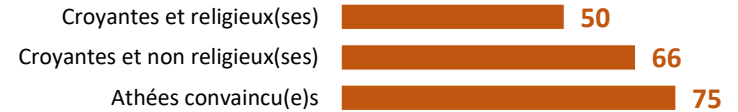
Taille d'unité urbaine



Affiliation religieuse



Rapport à la religion



Sentiment d'être féministe



Proximité partisane actuelle



Vote à l'élection présidentielle (1er tour - 2017)

