



ifop



FIDUCIAL



PARIS  
MATCH



SUD  
RADIO

# Le tableau de bord des personnalités Paris Match/Sud Radio - Ifop/Fiducial

Novembre 2021

Ifop-Fiducial pour Paris Match et Sud Radio



FD/JF N° 117824

Contacts Ifop :

Frédéric Dabi / Jérôme Fourquet

Département Opinion et Stratégies d'Entreprise

TEL : 01 45 84 14 44

prenom.nom@ifop.com

# Sommaire

<b>- 1 - La méthodologie.....</b>	<b>1</b>
<b>- 2 - Les résultats de l'étude.....</b>	<b>4</b>
<b>- 2.1 - Le match des personnalités.....</b>	<b>5</b>
Le classement général.....	6
Le classement général (suite).....	7
Le classement général détaillé.....	8
Le classement général détaillé (suite).....	9
Le classement général détaillé (suite).....	10
<b>- 2.2 - Les duels.....</b>	<b>17</b>
Duel n°1 : Xavier Bertrand / Valérie Pécresse.....	18
Duel n°2 : Xavier Bertrand / Michel Barnier .....	20
Duel n°3 : Michel Barnier / Valérie Pécresse .....	22

- 1 -

## La méthodologie

# Méthodologie

---

Ce document présente les résultats d'une étude réalisée par l'Ifop. Elle respecte fidèlement les principes scientifiques et déontologiques de l'enquête par sondage. Les enseignements qu'elle indique reflètent un état de l'opinion à l'instant de sa réalisation et non pas une prédiction.

Aucune publication totale ou partielle ne peut être faite sans l'accord exprès de l'Ifop.

## Etude réalisée par Ifop-Fiducial pour Paris Match et Sud Radio

---

### Echantillon



L'enquête a été menée auprès d'un échantillon de **1 004** personnes, représentatif de la population française âgée de 18 ans et plus.

### Méthodologie



La représentativité de l'échantillon a été assurée par la méthode des quotas (sexe, âge, profession du chef de ménage, niveau d'éducation) après stratification par région et catégorie d'agglomération.

### Mode de recueil



Les interviews ont été réalisées par téléphone du 4 au 5 novembre 2021.

**Retrouvez gracieusement les sondages et analyses de l'Ifop sur :**

Nos applications mobiles



[Android](#)



[iPhone / iPad](#)

Notre site Internet



[www.ifop.com](http://www.ifop.com)

Les réseaux sociaux



[@IfopOpinion](#)



[Ifop Opinion](#)

## Précision relative aux marges d'erreur

La théorie statistique permet de mesurer l'incertitude à attacher à chaque résultat d'une enquête. Cette incertitude s'exprime par un intervalle de confiance situé de part et d'autre de la valeur observée et dans lequel la vraie valeur a une probabilité déterminée de se trouver. Cette incertitude, communément appelée « marge d'erreur », varie en fonction de la taille de l'échantillon et du pourcentage observé comme le montre le tableau ci-dessous :

<b>INTERVALLE DE CONFIANCE A 95% DE CHANCE</b>						
<i>Taille de l'échantillon</i>	<i>Si le pourcentage trouvé est...</i>					
	<b>5 ou 95%</b>	<b>10 ou 90%</b>	<b>20 ou 80%</b>	<b>30 ou 70%</b>	<b>40 ou 60%</b>	<b>50%</b>
<b>100</b>	4,4	6,0	8,0	9,2	9,8	10,0
<b>200</b>	3,1	4,2	5,7	6,5	6,9	7,1
<b>300</b>	2,5	3,5	4,6	5,3	5,7	5,8
<b>400</b>	2,2	3,0	4,0	4,6	4,9	5,0
<b>500</b>	1,9	2,7	3,6	4,1	4,4	4,5
<b>600</b>	1,8	2,4	3,3	3,7	4,0	4,1
<b>700</b>	1,6	2,3	3,0	3,5	3,7	3,8
<b>800</b>	1,5	2,1	2,8	3,2	3,5	3,5
<b>900</b>	1,4	2,0	2,6	3,0	3,2	3,3
<b>1 000</b>	1,4	1,8	2,5	2,8	3,0	3,1
<b>2 000</b>	1,0	1,3	1,8	2,1	2,2	2,2
<b>3 000</b>	0,8	1,1	1,4	1,6	1,8	1,8
<b>4 000</b>	0,7	0,9	1,3	1,5	1,6	1,6
<b>5 000</b>	0,6	0,8	1,1	1,3	1,4	1,4
<b>6 000</b>	0,6	0,8	1,1	1,3	1,4	1,4
<b>8 000</b>	0,5	0,7	0,9	1,0	1,1	1,1
<b>10 000</b>	0,4	0,6	0,8	0,9	0,9	1,0

**Exemple de lecture du tableau :** dans le cas d'un échantillon de **1 000** personnes, si le pourcentage mesuré est de **10%**, la marge d'erreur est égale à **1,8**. Le vrai pourcentage est donc compris entre 8,2% et 11,8%.

- 2 -

## Les résultats de l'étude

**- 2.1 -**  
***Le match des personnalités***

## Le classement général

**Question :** Pour chacune des personnalités suivantes, dites-moi si vous en avez une excellente opinion, une bonne opinion, une mauvaise opinion, une très mauvaise opinion ou si vous ne la connaissez pas suffisamment ?

### - Récapitulatif TOTAL « Bonne opinion » -

Classement Novembre 2021	Classement Octobre 2021(*)		Ensemble Novembre 2021(**)	Rappel Octobre 2021
1	(1)	Nicolas Hulot	64%	63 %
2	(2)	Edouard Philippe	60%	58 %
3	(3)	Roselyne Bachelot	54%	56 %
4	(6)	Bruno Le Maire	50%	47 %
5	(10)	Jean-Yves Le Drian	49%	45 %
6	(8)	Jean Castex	49%	45 %
7	(5)	Emmanuel Macron	47%	47 %
8	(11)	Olivier Véran	47%	42 %
9	(14)	Xavier Bertrand	45%	40 %
10	(12)	François Baroin	44%	42 %
11	(4)	Martine Aubry	44%	49 %
12	(24)	Michel Barnier	42%	36 %
13	(15)	Jean-Michel Blanquer	42%	40 %
14	(22)	Gérald Darmanin	41%	36 %
15	(18)	Laurent Wauquiez	41%	37 %
16	(16)	Arnaud Montebourg	41%	38 %
17	(20)	Gabriel Attal	40%	37 %
18	(13)	François Bayrou	40%	40 %
19	(23)	Valérie Pécresse	40%	36 %
20	(25)	Gérard Larcher	39%	36 %
21	(19)	Rachida Dati	39%	37 %
22	(9)	François Hollande	39%	45 %
23	(26)	Eric Dupond-Moretti	38%	35 %
24	(7)	Nicolas Sarkozy	38%	46 %
25	(17)	Ségolène Royal	38%	37 %

(\*) Rappel du classement établi lors de l'enquête précédente.

(\*\*) Les personnalités ex aequo ont été classées selon les décimales.



## Le classement général (suite)

**Question :** Pour chacune des personnalités suivantes, dites-moi si vous en avez une excellente opinion, une bonne opinion, une mauvaise opinion, une très mauvaise opinion ou si vous ne la connaissez pas suffisamment ?

### - Récapitulatif TOTAL « Bonne opinion » -

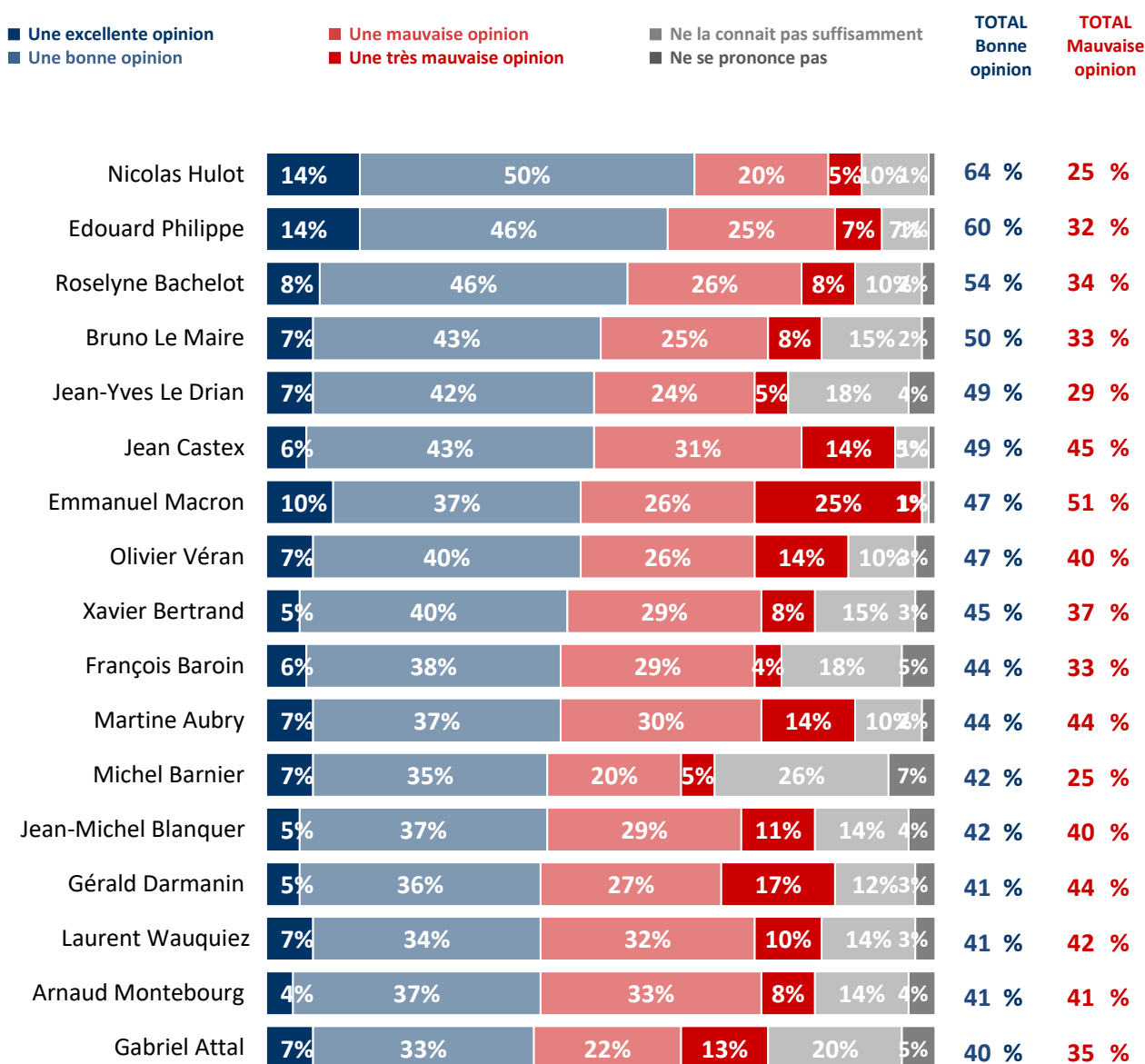
Classement Novembre 2021	Classement Octobre 2021(*)		Ensemble Novembre 2021(**)	Rappel Octobre 2021
26	(30)	Hervé Morin	35%	31 %
27	(34)	Nicolas Dupont-Aignan	34%	29 %
28	(33)	Christophe Castaner	34%	29 %
29	(28)	Yannick Jadot	34%	34 %
30	(36)	Elisabeth Borne	33%	28 %
31	(38)	François Ruffin	33%	26 %
32	(37)	Christian Jacob	33%	27 %
33	(21)	Anne Hidalgo	33%	37 %
34	(35)	Christian Estrosi	32%	28 %
35	(27)	Jean-Luc Mélenchon	32%	34 %
36	(32)	Marine Le Pen	30%	29 %
37	(29)	Richard Ferrand	30%	31 %
38	(41)	Eric Ciotti	29%	23 %
39	(31)	Marlène Schiappa	28%	31 %
40	(40)	Florence Parly	28%	26 %
41	(42)	Renaud Muselier	28%	23 %
42	(39)	Clémentine Autain	26%	26 %
43	(43)	Jordan Bardella	26%	20 %
44	(44)	Carole Delga	24%	20 %
45	(45)	Barbara Pompili	23%	20 %
46	(46)	Sébastien Lecornu	23%	20 %
47	(48)	Olivier Faure	23%	19 %
48	(49)	Fabien Roussel	22%	19 %
49	(50)	Agnès Pannier-Runacher	22%	16 %
50	(47)	Bruno Retailleau	22%	20 %

(\*) Rappel du classement établi lors de l'enquête précédente.

(\*\*) Les personnalités ex aequo ont été classées selon les décimales.

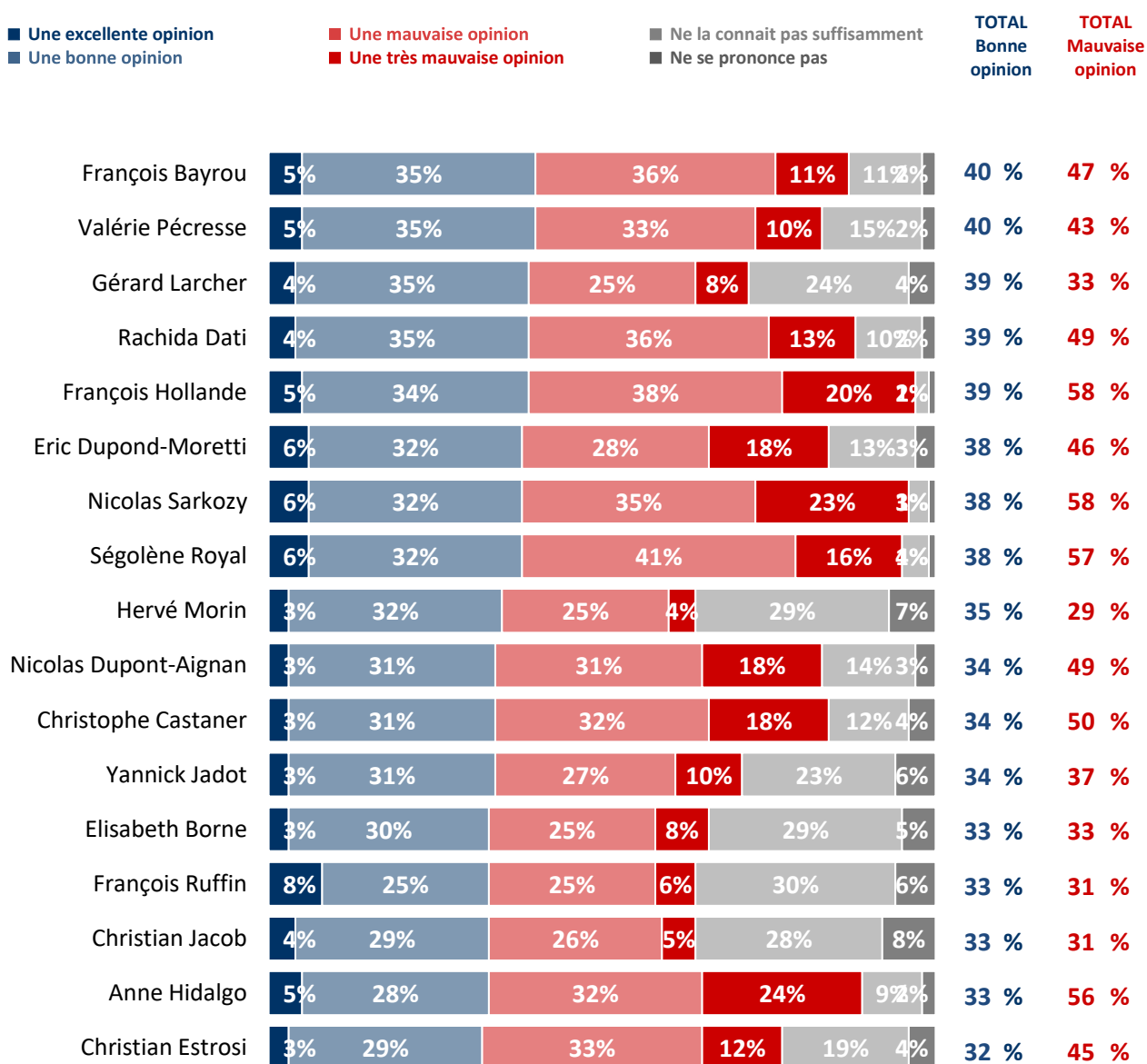
## Le classement général détaillé

**Question :** Pour chacune des personnalités suivantes, dites-moi si vous en avez une excellente opinion, une bonne opinion, une mauvaise opinion, une très mauvaise opinion ou si vous ne la connaissez pas suffisamment ?



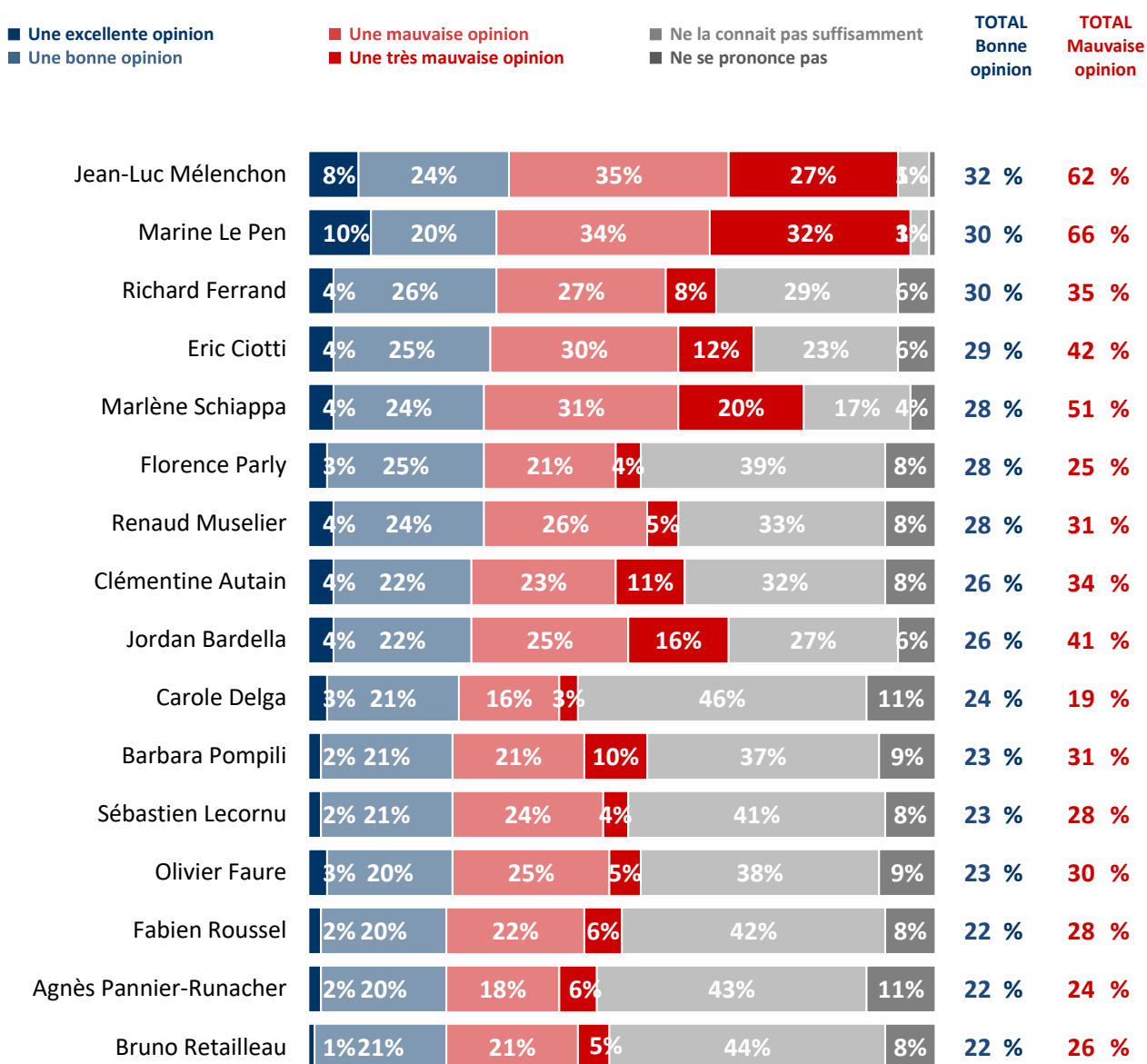
## Le classement général détaillé (suite)

**Question :** Pour chacune des personnalités suivantes, dites-moi si vous en avez une excellente opinion, une bonne opinion, une mauvaise opinion, une très mauvaise opinion ou si vous ne la connaissez pas suffisamment ?



## Le classement général détaillé (suite)

**Question :** Pour chacune des personnalités suivantes, dites-moi si vous en avez une excellente opinion, une bonne opinion, une mauvaise opinion, une très mauvaise opinion ou si vous ne la connaissez pas suffisamment ?



## Le classement général

<b>TOTAL Bonne opinion</b>	Nicolas Hulot	Edouard Philippe	Roselyne Bachelot	Bruno Le Maire	Jean-Yves Le Drian	Jean Castex	Emmanuel Macron	Olivier Véran	Xavier Bertrand
<b>ENSEMBLE .....</b>	<b>64</b>	<b>60</b>	<b>54</b>	<b>50</b>	<b>49</b>	<b>49</b>	<b>47</b>	<b>47</b>	<b>45</b>
<b>SEXE DE L'INTERVIEWE(E)</b>									
Homme .....	65	57	51	52	53	47	49	46	42
Femme .....	64	62	56	48	44	50	46	47	46
<b>AGE DE L'INTERVIEWE(E)</b>									
<b>TOTAL Moins de 35 ans ..</b>	<b>56</b>	<b>56</b>	<b>50</b>	<b>40</b>	<b>36</b>	<b>45</b>	<b>53</b>	<b>50</b>	<b>34</b>
. 18-24 ans.....	43	53	39	38	27	40	58	51	35
. 25-34 ans.....	65	58	57	40	42	47	49	49	33
<b>TOTAL 35 ans et plus .....</b>	<b>67</b>	<b>60</b>	<b>55</b>	<b>54</b>	<b>53</b>	<b>50</b>	<b>45</b>	<b>46</b>	<b>48</b>
. 35-49 ans.....	78	58	55	52	47	44	45	42	47
. 50-64 ans.....	69	55	53	51	56	47	44	48	42
. 65 ans et plus.....	51	69	58	59	59	62	46	48	56
<b>PROFESSION DE L'INTERVIEWE(E)</b>									
Artisan ou commerçant...	68	57	63	64	51	47	42	47	42
Cadre et prof. int. sup. ....	73	66	55	56	56	46	57	55	45
Profession intermédiaire..	75	57	50	48	60	48	49	41	35
Employé .....	73	60	64	51	35	45	33	45	47
Ouvrier .....	64	38	42	33	40	36	45	40	47
Retraité .....	59	70	59	57	60	60	49	50	52
Autre inactif .....	42	56	39	42	33	45	56	48	26
<b>NIVEAU D'EDUCATION</b>									
Pas de diplôme .....	64	55	50	48	43	49	31	37	55
CEP / BEPC / CAP / BEP ...	65	60	56	52	52	51	53	50	46
Baccalauréat.....	56	51	53	48	41	43	45	45	37
Bac + 2 ans, niveau bac + 2 ans .....	71	64	52	47	50	44	53	45	37
Diplôme supérieur .....	67	67	57	51	55	51	50	51	40
<b>PROXIMITE POLITIQUE</b>									
<b>TOTAL Gauche .....</b>	<b>73</b>	<b>56</b>	<b>52</b>	<b>39</b>	<b>49</b>	<b>44</b>	<b>40</b>	<b>45</b>	<b>38</b>
.La France Insoumise.....	70	49	42	26	40	35	28	29	38
.Parti Socialiste .....	65	71	59	38	56	56	52	61	49
.Europe Ecologie Les Verts	87	63	55	55	57	53	49	53	40
La République en Marche.	69	85	70	76	62	86	97	69	48
MoDem .....	58	79	79	77	49	58	55	49	31
<b>TOTAL Droite.....</b>	<b>59</b>	<b>72</b>	<b>64</b>	<b>68</b>	<b>62</b>	<b>45</b>	<b>43</b>	<b>53</b>	<b>64</b>
.Les Républicains .....	56	79	74	84	65	55	51	59	74
.Debout La France(*).....	64	46	37	22	53	16	21	29	40
Rassemblement National .	59	47	46	38	41	33	21	27	47
Sans sympathie partisane.	53	42	38	36	31	38	39	38	33
<b>VOTE A LA PRÉSIDENTIELLE 2017 (1er tour)</b>									
Jean-Luc Mélenchon .....	73	56	52	45	53	44	34	36	44
Benoît Hamon .....	88	49	44	36	48	40	31	44	29
Emmanuel Macron.....	79	79	70	71	64	74	83	72	48
François Fillon .....	58	78	67	75	70	60	53	53	68
Nicolas Dupont-Aignan ...	76	47	53	45	50	25	30	45	57
Marine Le Pen .....	61	51	54	43	47	40	33	39	51
<b>CATEGORIE D'AGGLOMERATION</b>									
Communes rurales .....	63	60	59	52	57	50	45	50	46
Communes urbaines de province .....	62	57	49	46	44	47	46	46	41
Agglomération parisienne	74	69	63	63	56	49	57	43	53

## Le classement général

<b>TOTAL Bonne opinion</b>	<b>François Baroin</b>	<b>Martine Aubry</b>	<b>Michel Barnier</b>	<b>Jean-Michel Blanquer</b>	<b>Gérald Darmanin</b>	<b>Laurent Wauquiez (prononcer Voqué)</b>	<b>Arnaud Montebourg</b>	<b>Gabriel Attal</b>	<b>François Bayrou</b>
<b>ENSEMBLE .....</b>	<b>44</b>	<b>44</b>	<b>42</b>	<b>42</b>	<b>41</b>	<b>41</b>	<b>41</b>	<b>40</b>	<b>40</b>
<b>SEXE DE L'INTERVIEWE(E)</b>									
Homme .....	48	42	44	44	41	39	43	42	39
Femme .....	42	45	41	40	41	43	40	40	41
<b>AGE DE L'INTERVIEWE(E)</b>									
<b>TOTAL Moins de 35 ans ..</b>	<b>26</b>	<b>46</b>	<b>29</b>	<b>36</b>	<b>32</b>	<b>39</b>	<b>37</b>	<b>38</b>	<b>33</b>
. 18-24 ans.....	21	44	27	30	26	41	33	35	33
. 25-34 ans.....	30	48	30	38	37	38	41	39	33
<b>TOTAL 35 ans et plus .....</b>	<b>51</b>	<b>42</b>	<b>47</b>	<b>44</b>	<b>45</b>	<b>42</b>	<b>42</b>	<b>41</b>	<b>42</b>
. 35-49 ans.....	53	48	49	46	39	38	48	40	51
. 50-64 ans.....	45	41	41	40	41	37	38	41	34
. 65 ans et plus.....	56	36	54	48	56	52	40	44	41
<b>PROFESSION DE L'INTERVIEWE(E)</b>									
Artisan ou commerçant...	49	36	55	42	40	48	45	49	35
Cadre et prof. int. sup. ....	52	44	48	45	41	34	47	49	40
Profession intermédiaire..	38	50	40	41	31	48	43	42	42
Employé .....	40	39	44	34	42	37	38	29	36
Ouvrier .....	45	49	34	45	40	35	44	36	40
Retraité .....	54	41	49	49	52	47	40	44	44
Autre inactif .....	25	43	27	25	27	39	35	35	35
<b>NIVEAU D'ÉDUCATION</b>									
Pas de diplôme .....	53	36	41	41	53	38	40	36	42
CEP / BEPC / CAP / BEP ...	43	44	47	46	42	43	42	42	40
Baccalauréat.....	37	46	33	37	39	40	36	37	36
Bac + 2 ans, niveau bac + 2 ans .....	45	38	43	39	38	45	43	38	38
Diplôme supérieur .....	48	51	44	39	30	38	43	46	43
<b>PROXIMITÉ POLITIQUE</b>									
<b>TOTAL Gauche .....</b>	<b>38</b>	<b>67</b>	<b>41</b>	<b>37</b>	<b>30</b>	<b>39</b>	<b>53</b>	<b>42</b>	<b>46</b>
.La France Insoumise.....	37	60	30	27	23	30	51	28	43
.Parti Socialiste .....	44	70	49	44	43	35	51	47	48
.Europe Ecologie Les Verts	39	75	45	41	30	46	58	52	52
La République en Marche.	57	45	53	69	67	45	47	67	60
MoDem .....	71	24	43	43	35	28	62	49	86
<b>TOTAL Droite.....</b>	<b>69</b>	<b>18</b>	<b>64</b>	<b>45</b>	<b>58</b>	<b>51</b>	<b>35</b>	<b>37</b>	<b>30</b>
.Les Républicains .....	79	20	76	56	68	58	37	44	35
.Debout La France(*) .....	37	14	28	13	30	35	27	13	11
Rassemblement National .	32	30	26	29	33	46	30	25	16
Sans sympathie partisane.	28	37	28	31	30	32	29	28	36
<b>VOTE À LA PRÉSIDENTIELLE 2017 (1er tour)</b>									
Jean-Luc Mélenchon .....	49	69	46	39	36	41	60	37	49
Benoît Hamon .....	31	86	35	30	25	30	51	41	42
Emmanuel Macron.....	59	53	55	69	62	43	43	65	63
François Fillon .....	77	16	74	53	67	59	34	40	35
Nicolas Dupont-Aignan ...	49	10	32	26	37	31	40	31	22
Marine Le Pen .....	33	37	32	41	41	45	38	39	30
<b>CATÉGORIE D'AGGLOMÉRATION</b>									
Communes rurales .....	51	46	43	39	46	49	40	41	42
Communes urbaines de province .....	39	42	40	42	37	40	40	40	37
Agglomération parisienne	55	45	52	46	52	36	46	43	48

## Le classement général

<b>TOTAL Bonne opinion</b>	Valérie Pécresse	Gérard Larcher	Rachida Dati	François Hollande	Eric Dupond-Moretti	Nicolas Sarkozy	Ségolène Royal	Hervé Morin	Nicolas Dupont-Aignan
<b>ENSEMBLE .....</b>	<b>40</b>	<b>39</b>	<b>39</b>	<b>39</b>	<b>38</b>	<b>38</b>	<b>38</b>	<b>35</b>	<b>34</b>
SEXE DE L'INTERVIEWE(E)									
Homme .....	40	41	37	40	38	39	34	39	36
Femme .....	40	38	41	37	38	37	41	32	33
AGE DE L'INTERVIEWE(E)									
<b>TOTAL Moins de 35 ans ..</b>	<b>36</b>	<b>30</b>	<b>36</b>	<b>45</b>	<b>37</b>	<b>32</b>	<b>44</b>	<b>29</b>	<b>25</b>
. 18-24 ans.....	41	24	34	47	36	35	43	23	29
. 25-34 ans.....	33	34	37	44	37	30	44	32	22
<b>TOTAL 35 ans et plus .....</b>	<b>41</b>	<b>43</b>	<b>40</b>	<b>37</b>	<b>39</b>	<b>40</b>	<b>36</b>	<b>38</b>	<b>38</b>
. 35-49 ans.....	44	44	42	37	39	34	39	37	41
. 50-64 ans.....	34	43	39	39	38	41	36	35	37
. 65 ans et plus.....	46	43	40	33	41	48	31	42	35
PROFESSION DE L'INTERVIEWE(E)									
Artisan ou commerçant...	39	31	44	27	37	55	28	20	46
Cadre et prof. int. sup. ....	37	41	41	35	36	39	27	39	24
Profession intermédiaire..	39	43	39	35	37	26	34	36	18
Employé .....	40	38	42	32	42	44	40	25	41
Ouvrier .....	38	32	31	46	35	28	49	38	37
Retraité .....	42	44	42	37	42	44	33	45	40
Autre inactif .....	39	34	33	57	35	35	50	24	32
NIVEAU D'EDUCATION									
Pas de diplôme .....	46	45	46	41	42	41	35	35	45
CEP / BEPC / CAP / BEP ...	36	41	39	41	42	41	43	41	37
Baccalauréat.....	41	35	38	38	32	36	36	32	31
Bac + 2 ans, niveau bac + 2 ans .....	41	34	31	34	31	36	34	29	27
Diplôme supérieur .....	39	39	38	35	37	33	32	29	25
PROXIMITE POLITIQUE									
<b>TOTAL Gauche .....</b>	<b>36</b>	<b>33</b>	<b>33</b>	<b>57</b>	<b>40</b>	<b>25</b>	<b>52</b>	<b>34</b>	<b>28</b>
.La France Insoumise.....	32	31	33	41	34	23	43	28	30
.Parti Socialiste .....	36	34	32	75	48	12	69	33	15
.Europe Ecologie Les Verts	43	40	41	62	49	36	50	38	34
La République en Marche.	47	56	45	43	61	50	45	43	32
MoDem .....	76	72	47	49	54	30	24	34	50
<b>TOTAL Droite.....</b>	<b>62</b>	<b>58</b>	<b>53</b>	<b>14</b>	<b>43</b>	<b>61</b>	<b>17</b>	<b>54</b>	<b>52</b>
.Les Républicains .....	76	66	61	14	49	73	11	62	40
.Debout La France(*) .....	31	33	43	12	24	36	32	34	95
Rassemblement National .	26	31	37	29	25	45	30	29	38
Sans sympathie partisane.	26	24	31	38	21	26	35	19	27
VOTE A LA PRÉSIDENTIELLE 2017 (1er tour)									
Jean-Luc Mélenchon .....	37	39	39	53	41	22	59	42	35
Benoît Hamon .....	21	37	13	61	36	18	44	23	21
Emmanuel Macron .....	48	47	45	47	54	46	44	41	27
François Fillon .....	63	70	59	9	47	61	9	65	43
Nicolas Dupont-Aignan ...	37	16	39	4	41	46	26	18	84
Marine Le Pen .....	31	41	40	35	39	45	36	28	47
CATEGORIE D'AGGLOMERATION									
Communes rurales .....	34	42	35	42	39	41	35	36	35
Communes urbaines de province .....	37	35	35	40	35	35	38	33	31
Agglomération parisienne	60	52	60	33	52	47	40	44	47

## Le classement général

<b>TOTAL Bonne opinion</b>	<b>Christophe Castaner</b>	<b>Yannick Jadot</b>	<b>Elisabeth Borne</b>	<b>François Ruffin</b>	<b>Christian Jacob</b>	<b>Anne Hidalgo</b>	<b>Christian Estrosi</b>	<b>Jean-Luc Mélenchon</b>	<b>Marine Le Pen</b>
<b>ENSEMBLE .....</b>	<b>34</b>	<b>34</b>	<b>33</b>	<b>33</b>	<b>33</b>	<b>33</b>	<b>32</b>	<b>32</b>	<b>30</b>
<b>SEXE DE L'INTERVIEWE(E)</b>									
Homme .....	30	39	30	41	35	32	35	33	34
Femme .....	38	30	35	25	31	34	30	30	27
<b>AGE DE L'INTERVIEWE(E)</b>									
<b>TOTAL Moins de 35 ans ..</b>	<b>36</b>	<b>36</b>	<b>34</b>	<b>35</b>	<b>31</b>	<b>42</b>	<b>23</b>	<b>41</b>	<b>23</b>
. 18-24 ans.....	32	31	38	26	33	42	27	33	24
. 25-34 ans.....	39	38	32	41	30	42	20	47	22
<b>TOTAL 35 ans et plus .....</b>	<b>34</b>	<b>33</b>	<b>32</b>	<b>32</b>	<b>34</b>	<b>30</b>	<b>36</b>	<b>28</b>	<b>33</b>
. 35-49 ans.....	36	35	37	39	37	39	37	36	34
. 50-64 ans.....	32	36	26	30	25	25	35	29	36
. 65 ans et plus.....	32	28	35	26	39	26	37	17	29
<b>PROFESSION DE L'INTERVIEWE(E)</b>									
Artisan ou commerçant...	30	24	26	38	44	28	45	26	54
Cadre et prof. int. sup. ....	27	41	30	36	38	34	33	21	15
Profession intermédiaire..	36	40	32	37	36	35	32	29	22
Employé .....	34	26	32	22	21	25	30	35	39
Ouvrier .....	34	35	33	45	40	41	30	58	34
Retraité .....	36	35	35	31	34	29	36	19	30
Autre inactif .....	34	30	35	25	24	47	26	41	27
<b>NIVEAU D'EDUCATION</b>									
Pas de diplôme .....	32	27	35	31	40	30	35	39	39
CEP / BEPC / CAP / BEP ...	39	34	37	31	34	32	34	31	35
Baccalauréat.....	36	32	21	36	28	38	31	33	30
Bac + 2 ans, niveau bac + 2 ans .....	31	34	31	31	28	34	26	24	19
Diplôme supérieur .....	26	46	33	39	31	34	30	28	15
<b>PROXIMITE POLITIQUE</b>									
<b>TOTAL Gauche .....</b>	<b>29</b>	<b>57</b>	<b>37</b>	<b>49</b>	<b>34</b>	<b>52</b>	<b>24</b>	<b>53</b>	<b>19</b>
.La France Insoumise.....	18	47	30	59	36	48	20	81	21
.Parti Socialiste .....	39	45	39	42	28	51	32	47	10
.Europe Ecologie Les Verts	41	73	45	47	35	62	28	39	19
La République en Marche.	64	36	47	26	34	43	41	23	16
MoDem .....	34	43	39	46	43	18	37	6	40
<b>TOTAL Droite.....</b>	<b>30</b>	<b>21</b>	<b>40</b>	<b>21</b>	<b>45</b>	<b>9</b>	<b>54</b>	<b>9</b>	<b>28</b>
.Les Républicains .....	36	23	47	22	56	11	63	5	26
.Debout La France(*).....	13	15	22	19	13	6	29	19	39
Rassemblement National .	30	11	15	20	20	12	27	31	86
Sans sympathie partisane.	25	22	19	30	26	32	20	29	30
<b>VOTE A LA PRÉSIDENTIELLE 2017 (1er tour)</b>									
Jean-Luc Mélenchon .....	33	59	31	66	39	54	29	77	18
Benoît Hamon .....	27	73	39	57	27	64	15	32	5
Emmanuel Macron.....	59	43	45	31	38	46	37	22	20
François Fillon .....	37	26	43	21	55	11	53	5	13
Nicolas Dupont-Aignan ...	26	11	15	15	12	-	35	15	43
Marine Le Pen .....	34	21	27	28	21	18	39	33	94
<b>CATEGORIE D'AGGLOMERATION</b>									
Communes rurales .....	31	34	27	34	30	31	35	28	33
Communes urbaines de province .....	33	32	32	31	33	34	28	33	31
Agglomération parisienne	44	40	43	37	35	35	46	34	23



## Le classement général

<b>TOTAL Bonne opinion</b>	<b>Richard Ferrand</b>	<b>Eric Ciotti</b>	<b>Marlène Schiappa</b>	<b>Florence Parly</b>	<b>Renaud Muselier</b>	<b>Clémentine Autain</b>	<b>Jordan Bardella</b>	<b>Carole Delga</b>	<b>Barbara Pompili</b>
<b>ENSEMBLE .....</b>	<b>30</b>	<b>29</b>	<b>28</b>	<b>28</b>	<b>28</b>	<b>26</b>	<b>26</b>	<b>24</b>	<b>23</b>
<b>SEXE DE L'INTERVIEWE(E)</b>									
Homme .....	31	32	25	30	30	27	28	26	23
Femme .....	28	25	31	26	25	26	25	23	24
<b>AGE DE L'INTERVIEWE(E)</b>									
<b>TOTAL Moins de 35 ans ..</b>	<b>27</b>	<b>24</b>	<b>26</b>	<b>29</b>	<b>29</b>	<b>31</b>	<b>24</b>	<b>35</b>	<b>28</b>
. 18-24 ans.....	24	22	23	31	33	27	24	39	27
. 25-34 ans.....	29	26	28	26	27	34	24	33	28
<b>TOTAL 35 ans et plus .....</b>	<b>30</b>	<b>30</b>	<b>29</b>	<b>27</b>	<b>27</b>	<b>25</b>	<b>26</b>	<b>21</b>	<b>22</b>
. 35-49 ans.....	36	29	31	31	31	34	33	25	24
. 50-64 ans.....	26	29	25	22	24	19	24	17	21
. 65 ans et plus.....	28	33	32	30	25	20	20	19	20
<b>PROFESSION DE L'INTERVIEWE(E)</b>									
Artisan ou commerçant...	41	39	31	24	30	29	32	16	13
Cadre et prof. int. sup. ....	29	24	28	33	29	34	22	23	28
Profession intermédiaire..	27	28	34	27	28	39	22	27	21
Employé .....	24	25	21	23	24	22	27	15	22
Ouvrier .....	38	30	28	23	31	29	38	36	25
Retraité .....	29	33	33	31	25	21	23	20	22
Autre inactif .....	23	24	21	32	33	20	20	34	27
<b>NIVEAU D'EDUCATION</b>									
Pas de diplôme .....	35	32	22	30	29	24	29	29	18
CEP / BEPC / CAP / BEP ...	29	29	29	27	27	24	27	25	24
Baccalauréat.....	27	29	30	25	30	29	32	24	25
Bac + 2 ans, niveau bac + 2 ans .....	29	26	33	26	24	28	22	21	20
Diplôme supérieur .....	30	26	27	29	26	34	17	22	27
<b>PROXIMITE POLITIQUE</b>									
<b>TOTAL Gauche .....</b>	<b>32</b>	<b>25</b>	<b>31</b>	<b>31</b>	<b>25</b>	<b>44</b>	<b>21</b>	<b>36</b>	<b>30</b>
.La France Insoumise.....	21	22	15	23	24	55	13	39	26
.Parti Socialiste .....	43	24	41	39	29	38	23	40	35
.Europe Ecologie Les Verts	35	29	40	38	31	47	24	37	38
La République en Marche.	43	28	48	43	35	25	22	29	34
MoDem .....	31	15	46	40	28	31	25	17	29
<b>TOTAL Droite.....</b>	<b>34</b>	<b>50</b>	<b>24</b>	<b>29</b>	<b>41</b>	<b>8</b>	<b>33</b>	<b>13</b>	<b>19</b>
.Les Républicains .....	40	58	23	30	47	7	32	16	21
.Debout La France(*).....	15	39	21	17	25	8	41	7	15
Rassemblement National .	8	31	18	13	12	17	45	12	9
Sans sympathie partisane.	24	14	20	18	21	23	20	21	15
<b>VOTE A LA PRÉSIDENTIELLE 2017 (1er tour)</b>									
Jean-Luc Mélenchon .....	37	29	32	33	31	58	30	45	33
Benoît Hamon .....	27	18	31	25	12	51	13	33	35
Emmanuel Macron.....	47	24	49	37	34	25	22	30	33
François Fillon .....	41	54	24	38	47	13	29	16	21
Nicolas Dupont-Aignan ...	8	19	25	10	18	6	22	7	18
Marine Le Pen .....	22	38	25	20	20	21	45	23	17
<b>CATEGORIE D'AGGLOMERATION</b>									
Communes rurales .....	30	26	31	26	26	25	21	21	18
Communes urbaines de province .....	27	27	27	27	26	25	25	25	23
Agglomération parisienne	38	39	34	33	38	33	38	28	30

## Le classement général

TOTAL Bonne opinion	Sébastien Lecornu	Olivier Faure	Fabien Roussel	Agnès Pannier-Runacher	Bruno Retailleau
<b>ENSEMBLE</b> .....	<b>23</b>	<b>23</b>	<b>22</b>	<b>22</b>	<b>22</b>
SEXE DE L'INTERVIEWE(E)					
Homme .....	27	24	23	24	24
Femme .....	20	21	22	20	21
AGE DE L'INTERVIEWE(E)					
<b>TOTAL Moins de 35 ans</b> .....	<b>26</b>	<b>26</b>	<b>26</b>	<b>28</b>	<b>21</b>
. 18-24 ans .....	23	20	30	24	20
. 25-34 ans .....	29	31	23	30	20
<b>TOTAL 35 ans et plus</b> .....	<b>22</b>	<b>21</b>	<b>21</b>	<b>20</b>	<b>22</b>
. 35-49 ans .....	23	31	26	24	22
. 50-64 ans .....	21	15	21	18	19
. 65 ans et plus .....	22	17	16	18	29
PROFESSION DE L'INTERVIEWE(E)					
Artisan ou commerçant .....	17	25	10	16	19
Cadre et prof. int. sup. ....	22	26	24	16	22
Profession intermédiaire.....	22	29	25	30	24
Employé .....	15	21	22	16	18
Ouvrier .....	31	32	29	35	19
Retraité .....	24	16	18	19	26
Autre inactif .....	27	14	25	22	19
NIVEAU D'EDUCATION					
Pas de diplôme .....	27	24	23	26	19
CEP / BEPC / CAP / BEP .....	24	20	24	23	23
Baccalauréat.....	24	23	21	26	22
Bac + 2 ans, niveau bac + 2 ans .....	18	21	17	14	21
Diplôme supérieur .....	18	28	24	21	22
PROXIMITE POLITIQUE					
<b>TOTAL Gauche</b> .....	<b>30</b>	<b>36</b>	<b>34</b>	<b>29</b>	<b>22</b>
.La France Insoumise .....	33	29	41	30	31
.Parti Socialiste .....	27	48	34	23	22
.Europe Ecologie Les Verts .....	32	35	32	33	21
La République en Marche.....	32	22	22	28	21
MoDem .....	26	34	29	28	14
<b>TOTAL Droite</b> .....	<b>17</b>	<b>9</b>	<b>12</b>	<b>18</b>	<b>31</b>
.Les Républicains .....	19	10	9	23	40
.Debout La France(*) .....	9	2	12	7	8
Rassemblement National .....	12	10	13	11	14
Sans sympathie partisane.....	20	21	20	18	18
VOTE A LA PRÉSIDENTIELLE 2017 (1er tour)					
Jean-Luc Mélenchon .....	36	42	49	34	28
Benoît Hamon .....	26	37	23	20	13
Emmanuel Macron .....	31	25	22	28	19
François Fillon .....	21	13	11	21	44
Nicolas Dupont-Aignan .....	4	7	18	3	4
Marine Le Pen .....	25	16	19	22	18
CATEGORIE D'AGGLOMERATION					
Communes rurales .....	21	17	19	16	17
Communes urbaines de province.....	23	23	22	24	24
Agglomération parisienne .....	26	28	28	27	22

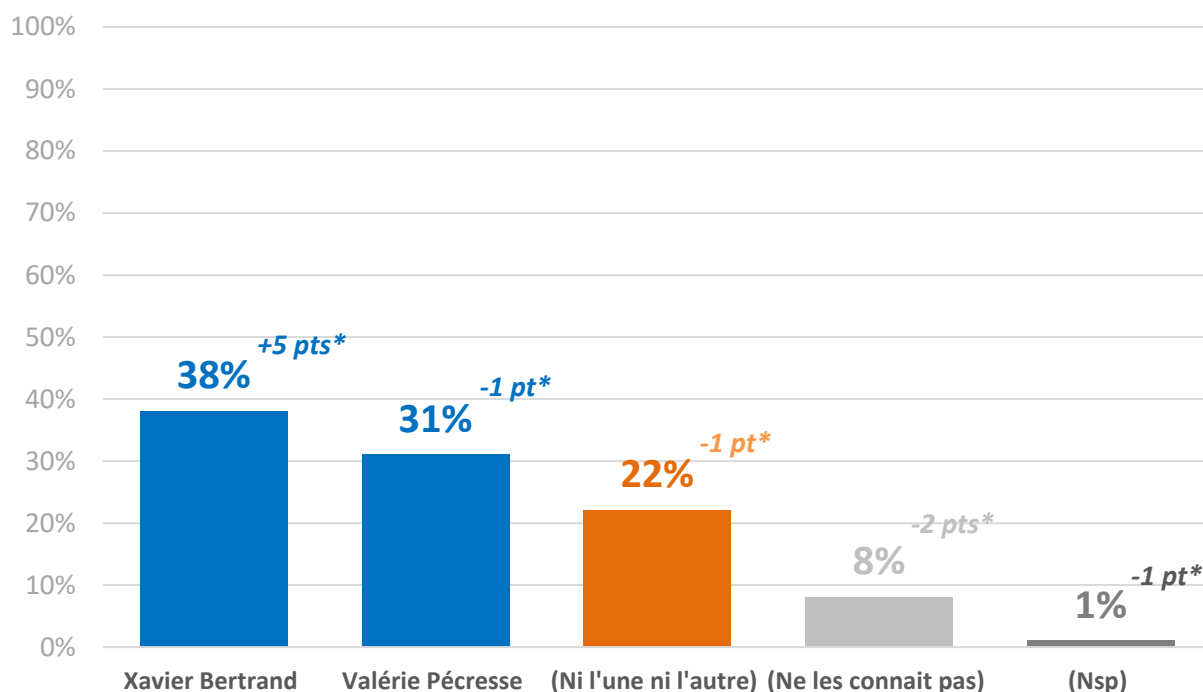
- 2.2 -

## *Les duels*

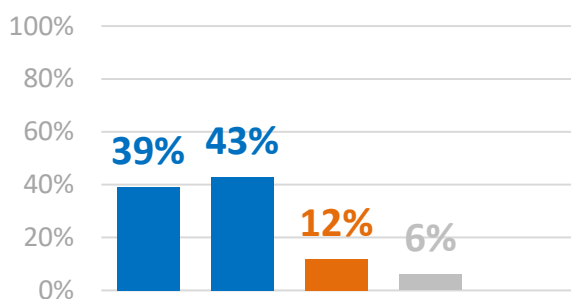
## Duel n°1 : Xavier Bertrand / Valérie Pécresse

**Question :** Des deux personnalités suivantes, laquelle préférez-vous ?

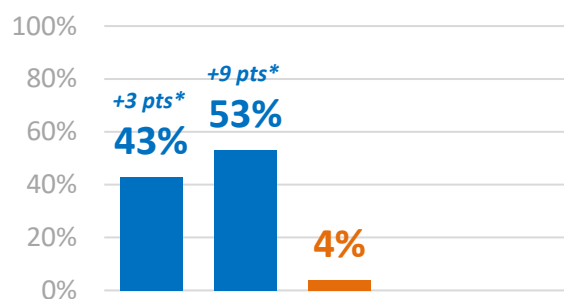
### Ensemble des Français



### Sympathisants de La République en Marche



### Sympathisants Les Républicains



\*Évolution par rapport au sondage Ifop-Fiducial pour Paris Match et Sud Radio, réalisé du 1er au 2 septembre 2021 auprès d'un échantillon de 1 004 personnes, représentatif de la population française âgée de 18 ans et plus.

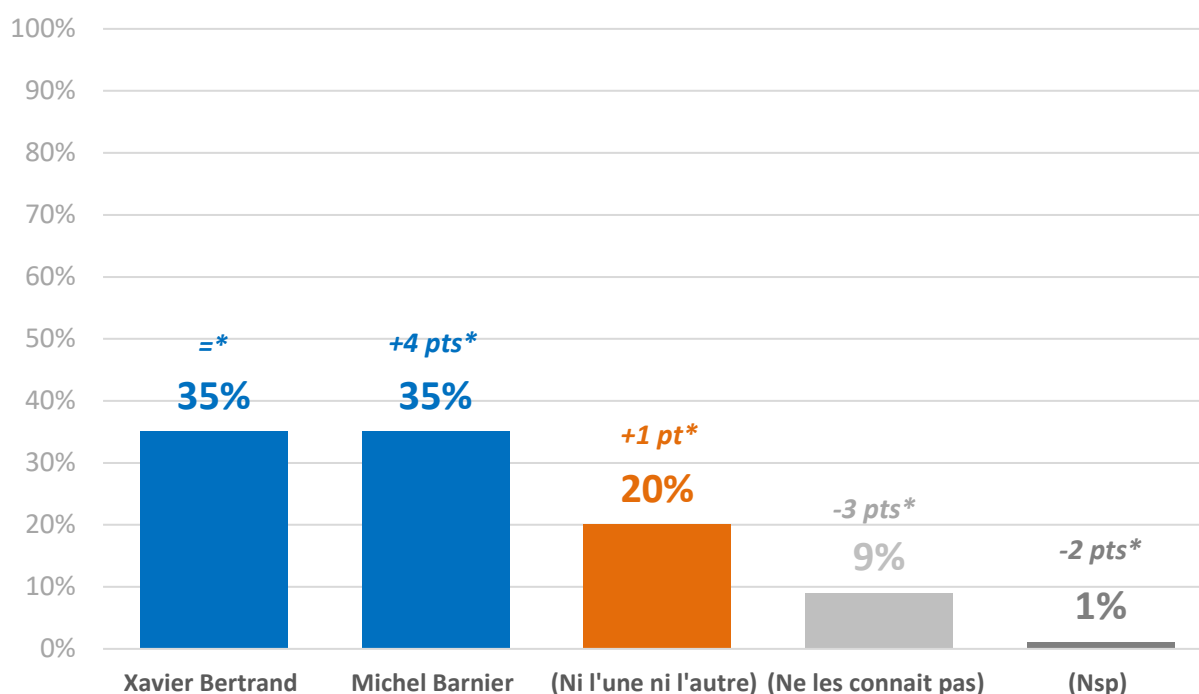
## Duel n°1 : Xavier Bertrand / Valérie Pécresse

	Xavier Bertrand	Valérie Pécresse	(Ni l'une ni l'autre)	(Ne les connaît pas)	(Nsp)
<b>ENSEMBLE</b> .....	<b>38</b>	<b>31</b>	<b>22</b>	<b>8</b>	<b>1</b>
<b>SEXE DE L'INTERVIEWE(E)</b>					
Homme .....	39	29	26	5	1
Femme .....	38	32	18	11	1
<b>AGE DE L'INTERVIEWE(E)</b>					
<b>TOTAL Moins de 35 ans</b> .....	<b>36</b>	<b>27</b>	<b>20</b>	<b>16</b>	<b>1</b>
. 18-24 ans .....	34	32	10	22	2
. 25-34 ans .....	38	23	27	12	-
<b>TOTAL 35 ans et plus</b> .....	<b>39</b>	<b>32</b>	<b>23</b>	<b>5</b>	<b>1</b>
. 35-49 ans .....	37	36	23	3	1
. 50-64 ans .....	39	29	26	5	1
. 65 ans et plus .....	42	32	18	8	-
<b>PROFESSION DE L'INTERVIEWE(E)</b>					
Artisan ou commerçant .....	38	29	32	1	-
Cadre et prof. int. sup. ....	34	43	20	1	2
Profession intermédiaire.....	47	29	21	1	2
Employé .....	38	33	22	7	-
Ouvrier .....	35	18	28	19	-
Retraité .....	42	31	21	6	-
Autre inactif .....	30	35	18	15	2
<b>NIVEAU D'EDUCATION</b>					
Pas de diplôme .....	29	39	16	16	-
CEP / BEPC / CAP / BEP .....	45	21	27	6	1
Baccalauréat.....	31	36	19	10	4
Bac + 2 ans, niveau bac + 2 ans .....	39	36	20	5	-
Diplôme supérieur .....	39	37	20	3	1
<b>PROXIMITE POLITIQUE</b>					
<b>TOTAL Gauche</b> .....	<b>40</b>	<b>26</b>	<b>24</b>	<b>9</b>	<b>1</b>
.La France Insoumise .....	42	24	26	7	1
.Parti Socialiste .....	52	21	10	16	1
.Europe Ecologie Les Verts.....	34	36	25	4	1
La République en Marche.....	39	43	12	6	-
MoDem .....	52	35	13	-	-
<b>TOTAL Droite</b> .....	<b>46</b>	<b>45</b>	<b>8</b>	<b>1</b>	<b>-</b>
.Les Républicains .....	43	53	4	-	-
.Debout La France(*) .....	51	29	18	2	-
Rassemblement National .....	42	25	31	2	-
Sans sympathie partisane.....	25	18	35	19	3
<b>VOTE A LA PRÉSIDENTIELLE 2017 (1er tour)</b>					
Jean-Luc Mélenchon .....	38	24	30	7	1
Benoît Hamon .....	38	22	38	-	2
Emmanuel Macron .....	47	33	16	4	-
François Fillon .....	41	53	6	-	-
Nicolas Dupont-Aignan .....	65	16	15	4	-
Marine Le Pen .....	42	25	30	2	1
<b>CATEGORIE D'AGGLOMERATION</b>					
Communes rurales .....	45	28	21	5	1
Communes urbaines de province.....	40	26	24	9	1
Agglomération parisienne .....	25	51	17	6	1

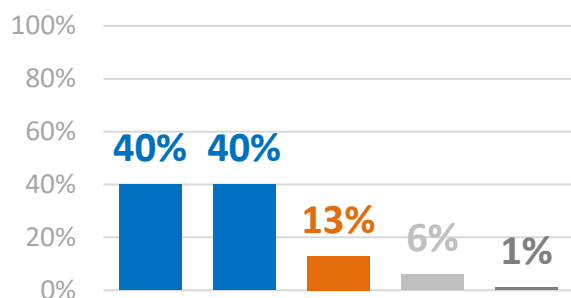
## Duel n°2 : Xavier Bertrand / Michel Barnier

**Question :** Des deux personnalités suivantes, laquelle préférez-vous ?

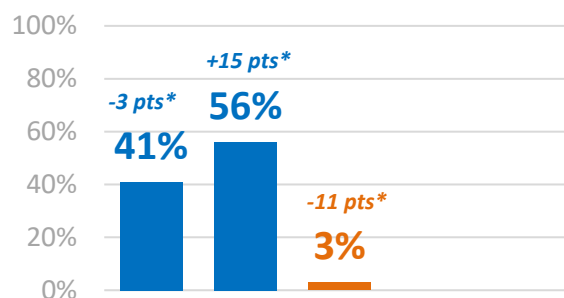
### Ensemble des Français



### Sympathisants de La République en Marche



### Sympathisants Les Républicains



\*Évolution par rapport au sondage Ifop-Fiducial pour Paris Match et Sud Radio, réalisé du 1er au 2 septembre 2021 auprès d'un échantillon de 1 004 personnes, représentatif de la population française âgée de 18 ans et plus.

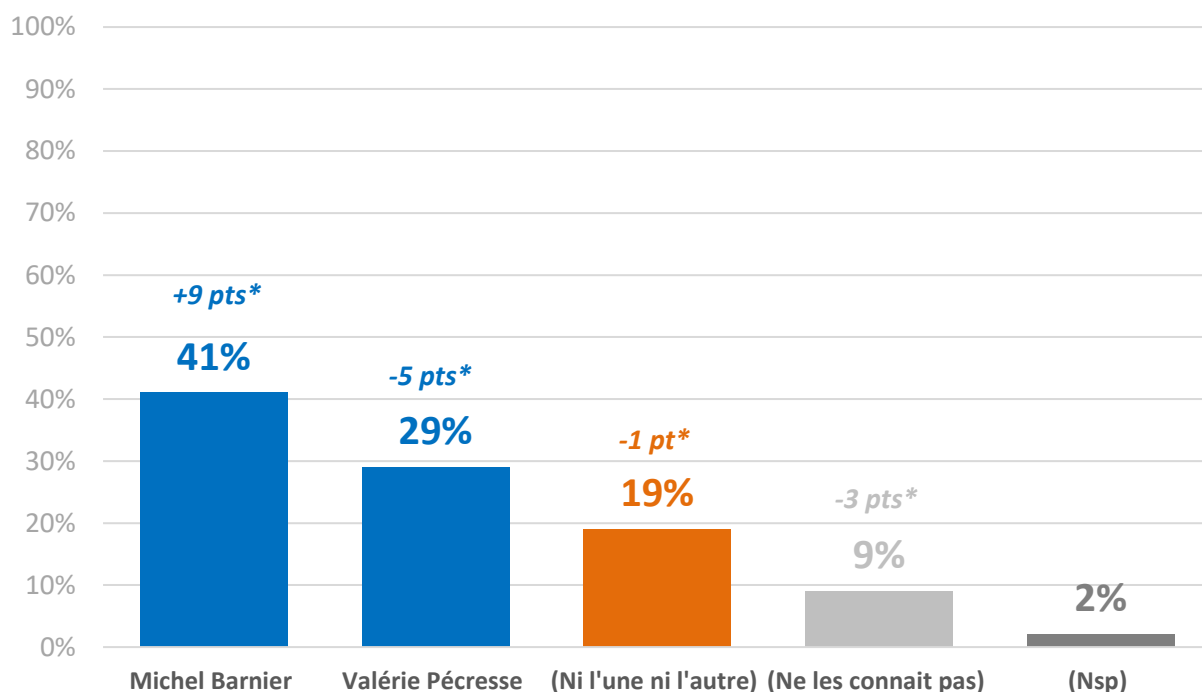
## Duel n°2 : Xavier Bertrand / Michel Barnier

	Xavier Bertrand	Michel Barnier	(Ni l'une ni l'autre)	(Ne les connaît pas)	(Nsp)
<b>ENSEMBLE</b> .....	<b>35</b>	<b>35</b>	<b>20</b>	<b>9</b>	<b>1</b>
<b>SEXE DE L'INTERVIEWE(E)</b>					
Homme .....	36	36	22	5	1
Femme .....	35	33	18	13	1
<b>AGE DE L'INTERVIEWE(E)</b>					
<b>TOTAL Moins de 35 ans</b> .....	<b>35</b>	<b>27</b>	<b>19</b>	<b>18</b>	<b>1</b>
. 18-24 ans .....	37	20	20	21	2
. 25-34 ans .....	34	31	18	17	-
<b>TOTAL 35 ans et plus</b> .....	<b>35</b>	<b>38</b>	<b>20</b>	<b>6</b>	<b>1</b>
. 35-49 ans .....	38	39	19	3	1
. 50-64 ans .....	35	31	27	6	1
. 65 ans et plus .....	33	44	13	9	1
<b>PROFESSION DE L'INTERVIEWE(E)</b>					
Artisan ou commerçant .....	27	42	29	2	-
Cadre et prof. int. sup. ....	32	44	20	2	2
Profession intermédiaire .....	38	39	18	4	1
Employé .....	38	33	18	10	1
Ouvrier .....	33	29	22	16	-
Retraité .....	35	38	19	7	1
Autre inactif .....	40	18	22	18	2
<b>NIVEAU D'EDUCATION</b>					
Pas de diplôme .....	39	26	19	16	-
CEP / BEPC / CAP / BEP .....	34	36	20	9	1
Baccalauréat .....	36	29	23	9	3
Bac + 2 ans, niveau bac + 2 ans .....	38	39	19	4	-
Diplôme supérieur .....	32	45	17	5	1
<b>PROXIMITE POLITIQUE</b>					
<b>TOTAL Gauche</b> .....	<b>36</b>	<b>35</b>	<b>19</b>	<b>9</b>	<b>1</b>
.La France Insoumise .....	44	27	22	5	2
.Parti Socialiste .....	38	37	7	17	1
.Europe Ecologie Les Verts .....	33	37	24	5	1
La République en Marche .....	40	40	13	6	1
MoDem .....	50	29	21	-	-
<b>TOTAL Droite</b> .....	<b>35</b>	<b>56</b>	<b>9</b>	-	-
.Les Républicains .....	41	56	3	-	-
.Debout La France(*) .....	17	58	25	-	-
Rassemblement National .....	53	16	22	9	-
Sans sympathie partisane .....	21	22	35	20	2
<b>VOTE A LA PRÉSIDENTIELLE 2017 (1er tour)</b>					
Jean-Luc Mélenchon .....	36	40	16	7	1
Benoît Hamon .....	29	32	34	4	1
Emmanuel Macron .....	41	41	13	4	1
François Fillon .....	34	61	5	-	-
Nicolas Dupont-Aignan .....	24	42	34	-	-
Marine Le Pen .....	52	16	24	8	-
<b>CATEGORIE D'AGGLOMERATION</b>					
Communes rurales .....	42	30	22	5	1
Communes urbaines de province .....	34	35	19	11	1
Agglomération parisienne .....	33	42	18	7	-

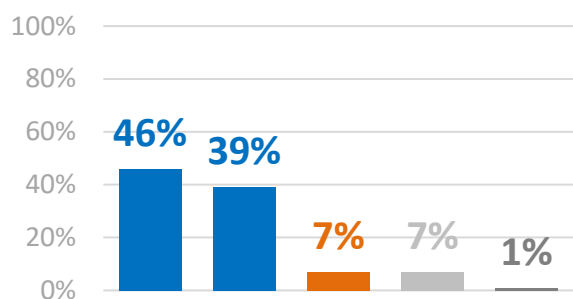
## Duel n°3 : Michel Barnier / Valérie Pécresse

**Question :** Des deux personnalités suivantes, laquelle préférez-vous ?

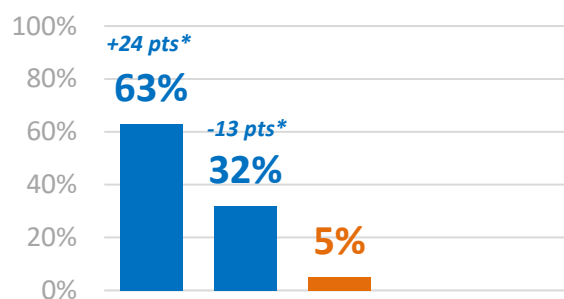
### Ensemble des Français



### Sympathisants de La République en Marche



### Sympathisants Les Républicains



\*Evolution par rapport au sondage Ifop-Fiducial pour Paris Match et Sud Radio, réalisé du 1er au 2 septembre 2021 auprès d'un échantillon de 1 004 personnes, représentatif de la population française âgée de 18 ans et plus.



## Duel n°3 : Michel Barnier / Valérie Pécresse

	Michel Barnier	Valérie Pécresse	(Ni l'une ni l'autre)	(Ne les connaît pas)	(Nsp)
<b>ENSEMBLE</b> .....	<b>41</b>	<b>29</b>	<b>19</b>	<b>9</b>	<b>2</b>
<b>SEXE DE L'INTERVIEWE(E)</b>					
Homme .....	40	29	24	5	2
Femme .....	41	29	15	13	2
<b>AGE DE L'INTERVIEWE(E)</b>					
<b>TOTAL Moins de 35 ans</b> .....	<b>27</b>	<b>33</b>	<b>17</b>	<b>21</b>	<b>2</b>
. 18-24 ans .....	20	38	15	25	2
. 25-34 ans .....	32	30	19	18	1
<b>TOTAL 35 ans et plus</b> .....	<b>45</b>	<b>28</b>	<b>20</b>	<b>5</b>	<b>2</b>
. 35-49 ans .....	44	31	19	4	2
. 50-64 ans .....	40	29	22	6	3
. 65 ans et plus .....	53	22	18	6	1
<b>PROFESSION DE L'INTERVIEWE(E)</b>					
Artisan ou commerçant .....	53	17	28	2	-
Cadre et prof. int. sup. ....	42	35	17	4	2
Profession intermédiaire.....	41	37	15	4	3
Employé .....	36	28	21	13	2
Ouvrier .....	30	29	23	16	2
Retraité .....	52	23	19	4	2
Autre inactif .....	27	33	20	18	2
<b>NIVEAU D'EDUCATION</b>					
Pas de diplôme .....	30	35	21	14	-
CEP / BEPC / CAP / BEP .....	48	22	20	8	2
Baccalauréat.....	28	38	18	13	3
Bac + 2 ans, niveau bac + 2 ans .....	46	31	17	6	-
Diplôme supérieur .....	44	31	18	5	2
<b>PROXIMITE POLITIQUE</b>					
<b>TOTAL Gauche</b> .....	<b>39</b>	<b>29</b>	<b>19</b>	<b>10</b>	<b>3</b>
.La France Insoumise .....	31	36	22	8	3
.Parti Socialiste .....	46	17	17	16	4
.Europe Ecologie Les Verts.....	36	38	18	3	5
La République en Marche.....	46	39	7	7	1
MoDem .....	38	53	4	5	-
<b>TOTAL Droite</b> .....	<b>60</b>	<b>28</b>	<b>11</b>	<b>1</b>	<b>-</b>
.Les Républicains .....	63	32	5	-	-
.Debout La France(*) .....	53	19	26	2	-
Rassemblement National .....	30	36	25	8	1
Sans sympathie partisane.....	26	18	34	19	3
<b>VOTE A LA PRÉSIDENTIELLE 2017 (1er tour)</b>					
Jean-Luc Mélenchon .....	33	39	16	9	3
Benoît Hamon .....	44	19	27	2	8
Emmanuel Macron .....	51	33	8	7	1
François Fillon .....	66	26	7	1	-
Nicolas Dupont-Aignan .....	38	23	35	4	-
Marine Le Pen .....	37	31	26	6	-
<b>CATEGORIE D'AGGLOMERATION</b>					
Communes rurales .....	49	26	20	4	1
Communes urbaines de province.....	40	25	21	11	3
Agglomération parisienne .....	30	49	13	8	-