



ifop



FIDUCIAL



PARIS
MATCH



SUD
RADIO

Le tableau de bord politique Paris Match/Sud Radio - Ifop/Fiducial

Novembre 2021

Ifop-Fiducial pour Paris Match et Sud Radio



FD/JF N° 117824

Contacts Ifop :

Frédéric Dabi / Jérôme Fourquet

Département Opinion et Stratégies d'Entreprise

TEL : 01 45 84 14 44

prenom.nom@ifop.com

Sommaire

- 1 - La méthodologie.....	1
- 2 - Les résultats de l'étude.....	4
- 2.1 - <i>Le match de l'exécutif</i>	5
- 2.1.1 - Le président de la République	6
L'approbation de l'action d'Emmanuel Macron comme président de la République.....	7
L'évolution de la cote d'approbation de l'action d'Emmanuel Macron comme président de la République	8
Les traits d'image associés au président de la République	10
- 2.1.2 - Le Premier ministre	17
L'approbation de l'action de Jean Castex comme Premier ministre	18
L'évolution de la cote d'approbation de l'action de Jean Castex comme Premier ministre .	19
Les traits d'image associés au Premier ministre.....	21
- 2.2 - <i>Le match des Français</i>	28
Les conversations des Français	29

- 1 -

La méthodologie

Méthodologie

Ce document présente les résultats d'une étude réalisée par l'Ifop. Elle respecte fidèlement les principes scientifiques et déontologiques de l'enquête par sondage. Les enseignements qu'elle indique reflètent un état de l'opinion à l'instant de sa réalisation et non pas une prédiction.

Aucune publication totale ou partielle ne peut être faite sans l'accord exprès de l'Ifop.

Etude réalisée par Ifop-Fiducial pour Paris Match et Sud Radio

Echantillon



L'enquête a été menée auprès d'un échantillon de **1 007** personnes, représentatif de la population française âgée de 18 ans et plus.

Méthodologie



La représentativité de l'échantillon a été assurée par la méthode des quotas (sexe, âge, profession, niveau d'éducation) après stratification par région et catégorie d'agglomération.

Mode de recueil



Les interviews ont été réalisées par questionnaire auto-administré en ligne du 28 au 29 octobre 2021.

Retrouvez en libre-accès les sondages et analyses de l'Ifop sur :

Nos applications mobiles



[Android](#)



[iPhone / iPad](#)

Notre site Internet



www.ifop.com

Les réseaux sociaux



[@IfopOpinion](#)



[Ifop Opinion](#)

Précision relative aux marges d'erreur

La théorie statistique permet de mesurer l'incertitude à attacher à chaque résultat d'une enquête. Cette incertitude s'exprime par un intervalle de confiance situé de part et d'autre de la valeur observée et dans lequel la vraie valeur a une probabilité déterminée de se trouver. Cette incertitude, communément appelée « marge d'erreur », varie en fonction de la taille de l'échantillon et du pourcentage observé comme le montre le tableau ci-dessous :

INTERVALLE DE CONFIANCE A 95% DE CHANCE						
Taille de l'échantillon	Si le pourcentage trouvé est...					
	5 ou 95%	10 ou 90%	20 ou 80%	30 ou 70%	40 ou 60%	50%
100	4,4	6,0	8,0	9,2	9,8	10,0
200	3,1	4,2	5,7	6,5	6,9	7,1
300	2,5	3,5	4,6	5,3	5,7	5,8
400	2,2	3,0	4,0	4,6	4,9	5,0
500	1,9	2,7	3,6	4,1	4,4	4,5
600	1,8	2,4	3,3	3,7	4,0	4,1
700	1,6	2,3	3,0	3,5	3,7	3,8
800	1,5	2,1	2,8	3,2	3,5	3,5
900	1,4	2,0	2,6	3,0	3,2	3,3
1 000	1,4	1,8	2,5	2,8	3,0	3,1
2 000	1,0	1,3	1,8	2,1	2,2	2,2
3 000	0,8	1,1	1,4	1,6	1,8	1,8
4 000	0,7	0,9	1,3	1,5	1,6	1,6
5 000	0,6	0,8	1,1	1,3	1,4	1,4
6 000	0,6	0,8	1,1	1,3	1,4	1,4
8 000	0,5	0,7	0,9	1,0	1,1	1,1
10 000	0,4	0,6	0,8	0,9	0,9	1,0

Exemple de lecture du tableau : dans le cas d'un échantillon de **1 000** personnes, si le pourcentage mesuré est de **10%**, la marge d'erreur est égale à **1,8**. Le vrai pourcentage est donc compris entre 8,2% et 11,8%.

- 2 -

Les résultats de l'étude

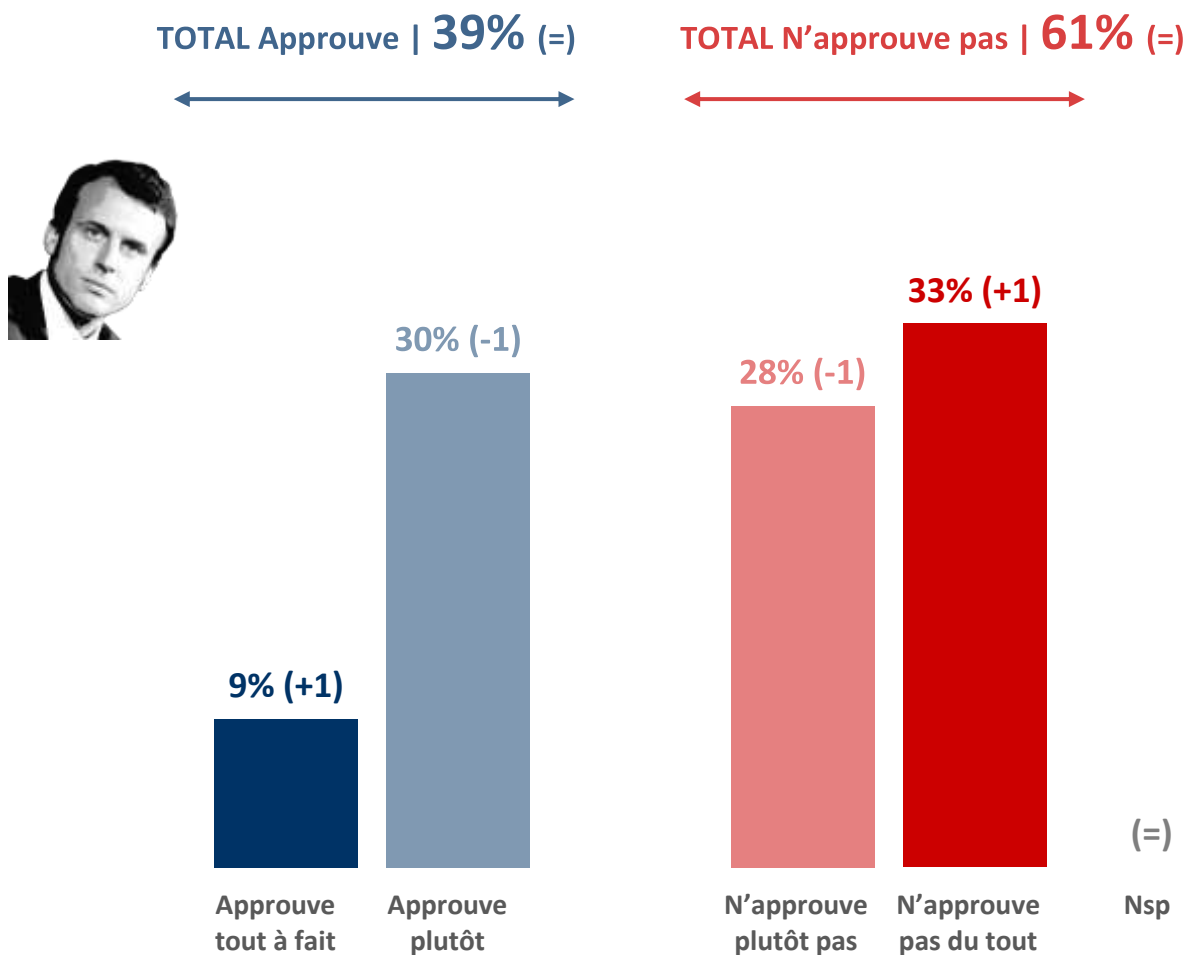
- 2.1 -

Le match de l'exécutif

- 2.1.1 -
Le président de la République

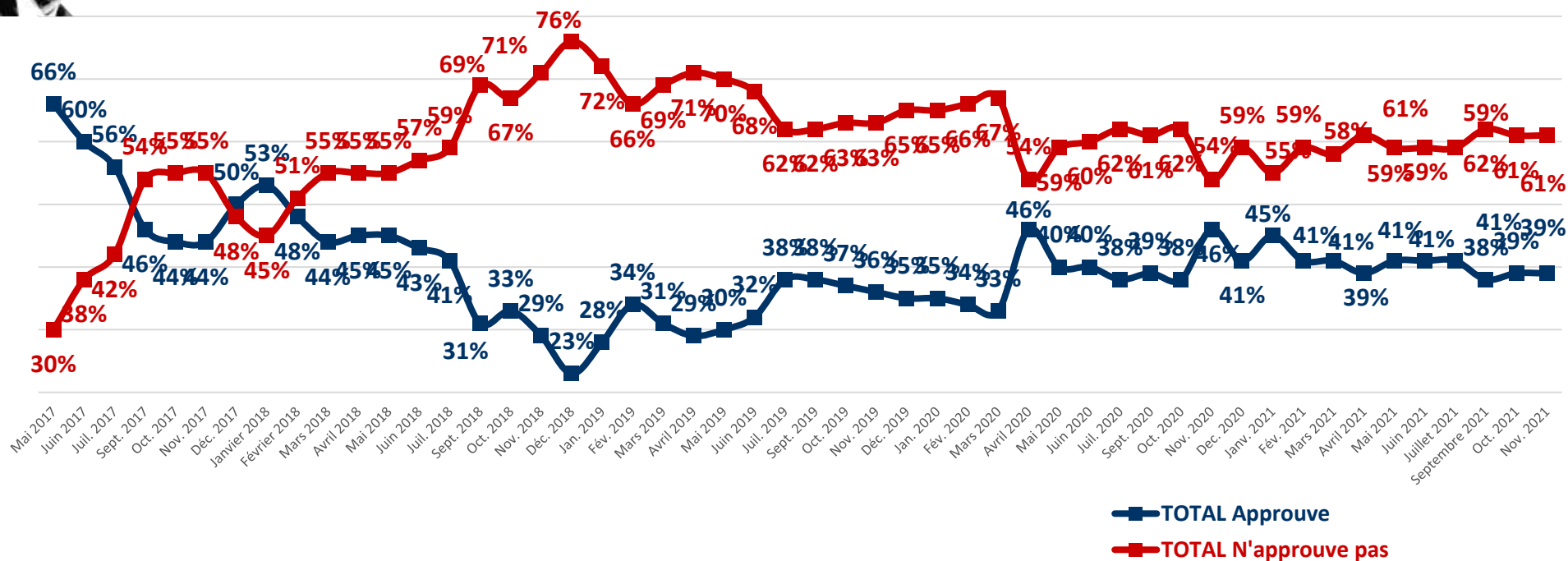
L'approbation de l'action d'Emmanuel Macron comme président de la République

Question : Approuvez-vous ou n'approuvez-vous pas l'action d'Emmanuel Macron comme président de la République ?



L'évolution de la cote d'approbation de l'action d'Emmanuel Macron comme président de la République

Question : Approuvez-vous ou n'approuvez-vous pas l'action d'Emmanuel Macron comme président de la République ?



L'approbation de l'action d'Emmanuel Macron comme président de la République

	TOTAL Approuve	Approuve tout à fait	Approuve plutôt	TOTAL N'approuve pas	N'approuve plutôt pas	N'approuve pas du tout
ENSEMBLE	39	9	30	61	28	33
SEXE DE L'INTERVIEWÉ(E)						
Homme.....	39	11	28	61	26	35
Femme	39	7	32	61	30	31
ÂGE DE L'INTERVIEWÉ(E)						
TOTAL Moins de 35 ans	48	10	38	52	25	27
.. 18-24 ans	60	11	49	40	22	18
.. 25-34 ans	40	8	32	60	27	33
TOTAL 35 ans et plus	36	8	28	64	29	35
.. 35-49 ans	34	6	28	66	30	36
.. 50-64 ans	33	7	26	67	32	35
.. 65 ans et plus.....	41	12	29	59	25	34
PROFESSION DE L'INTERVIEWÉ(E)						
Actif	38	7	31	62	30	32
.. Catégorie supérieure	45	8	37	55	27	28
.. Artisan ou commerçant	32	5	27	68	32	36
.. Cadre et prof. int. sup.	52	10	42	48	24	24
.. Profession intermédiaire	34	8	26	66	34	32
.. Catégorie populaire	36	6	30	64	30	34
.. Employé.....	39	4	35	61	31	30
.. Ouvrier	33	8	25	67	28	39
Inactif	41	11	30	59	25	34
.. Retraité.....	40	12	28	60	26	34
.. Autre inactif.....	42	10	32	58	25	33
STATUT DE L'INTERVIEWÉ(E)						
Dirigeant d'entreprise	36	9	27	64	28	36
Salarié	38	7	31	62	30	32
.. Salarié du secteur privé	37	9	28	63	29	34
.. Salarié du secteur public.....	42	3	39	58	31	27
Chômeur	24	2	22	76	24	52
NIVEAU D'ÉDUCATION						
Diplôme supérieur	53	13	40	47	27	20
1er cycle (DEUG, licence LMD).....	43	8	35	57	30	27
Baccalauréat.....	41	8	33	59	30	29
CAP / BEP.....	31	7	24	69	29	40
Pas de diplôme / CEP / BEPC.....	35	9	26	65	25	40
CATEGORIE D'AGGLOMERATION						
Agglomération parisienne	45	9	36	55	32	23
Com. urbaines de province.....	39	9	30	61	28	33
Communes rurales	35	8	27	65	24	41
RÉGION						
Île-de-France	45	10	35	55	30	25
Province.....	38	9	29	62	27	35
PROXIMITÉ POLITIQUE						
TOTAL Gauche	31	4	27	69	36	33
.. Dont La France insoumise.....	22	3	19	78	34	44
.. Dont Parti socialiste	34	4	30	66	45	21
.. Dont Europe Écologie Les Verts	44	3	41	56	34	22
TOTAL Majorité présidentielle	93	36	57	7	5	2
.. Dont La République en marche.....	95	41	54	5	4	1
TOTAL Droite	38	5	33	62	31	31
.. Dont Les Républicains.....	40	5	35	60	29	31
Rassemblement National	14	2	12	86	27	59
Sans sympathie partisane	37	7	30	63	30	33
VOTE A LA PRÉSIDENTIELLE 2017 (1er tour)						
Jean-Luc Mélenchon.....	24	3	21	76	36	40
Benoît Hamon	35	5	30	65	34	31
Emmanuel Macron	77	26	51	23	15	8
François Fillon	39	8	31	61	29	32
Marine Le Pen	18	2	16	82	29	53

Les traits d'image associés au président de la République

Question : Pour chacune des appréciations suivantes, dites si elle correspond bien ou mal à l'idée que vous vous faites d'Emmanuel Macron comme président de la République.



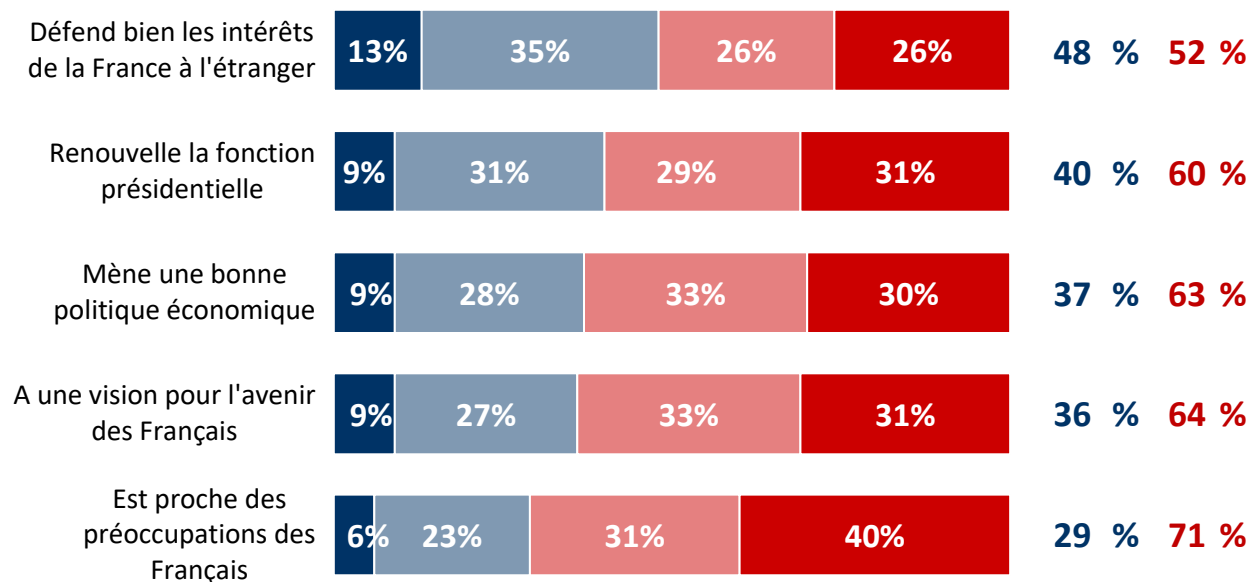
■ **Correspond très bien**
■ **Correspond assez bien**

■ **Correspond assez mal**
■ **Correspond très mal**

■ Ne se prononce pas

TOTAL
Corres-
pond
bien

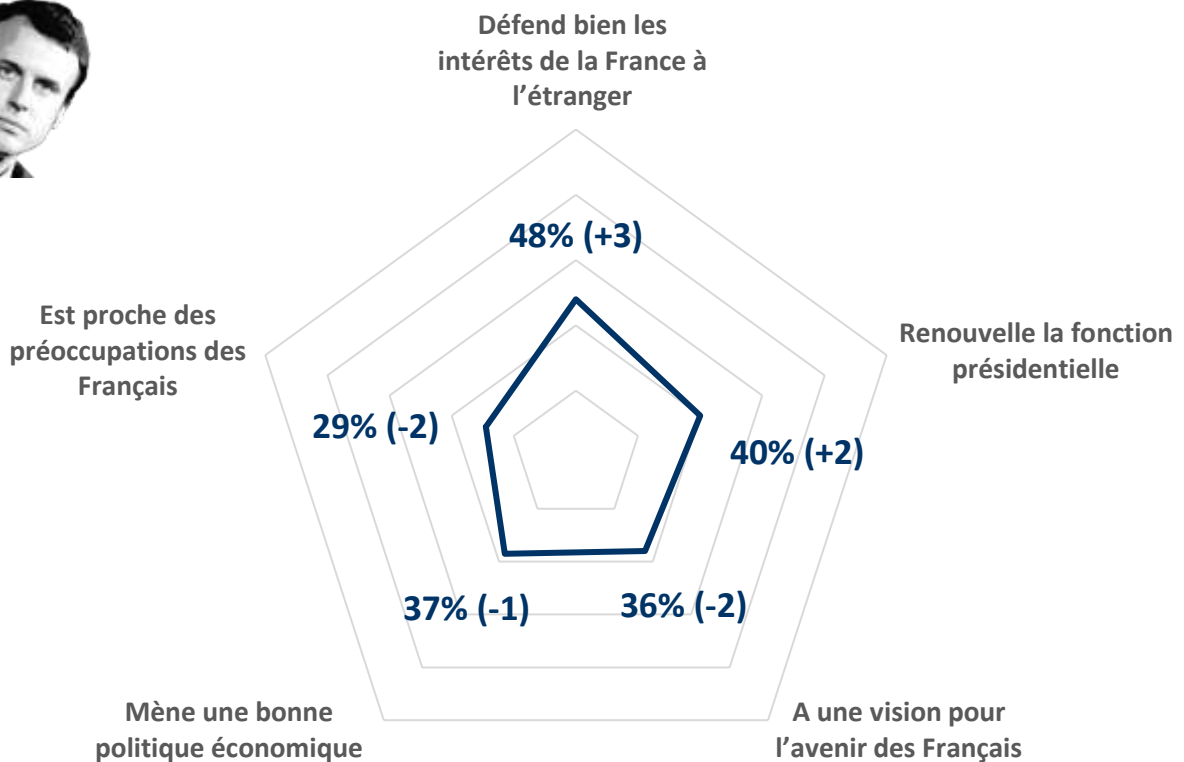
TOTAL
Corres-
pond
mal



Les traits d'image associés au président de la République

Question : Pour chacune des appréciations suivantes, dites si elle correspond bien ou mal à l'idée que vous vous faites d'Emmanuel Macron comme président de la République.

- Récapitulatif Total « Correspond bien » -



Les traits d'image associés au président de la République - Défend bien les intérêts de la France à l'étranger

	TOTAL Correspond bien	Correspond très bien	Correspond assez bien	TOTAL Correspond mal	Correspond assez mal	Correspond très mal
ENSEMBLE	48	13	35	52	26	26
SEXE DE L'INTERVIEWÉ(E)						
Homme.....	49	16	33	51	23	28
Femme	47	11	36	53	29	24
ÂGE DE L'INTERVIEWÉ(E)						
TOTAL Moins de 35 ans	49	11	38	51	27	24
.. 18-24 ans	58	12	46	42	25	17
.. 25-34 ans	43	11	32	57	29	28
TOTAL 35 ans et plus	47	14	33	53	26	27
.. 35-49 ans	44	7	37	56	27	29
.. 50-64 ans	45	13	32	55	26	29
.. 65 ans et plus.....	50	20	30	50	27	23
PROFESSION DE L'INTERVIEWÉ(E)						
Actif	45	10	35	55	28	27
.. Catégorie supérieure	51	15	36	49	27	22
.. Artisan ou commerçant	33	4	29	67	37	30
.. Cadre et prof. int. sup.	61	21	40	39	21	18
.. Profession intermédiaire	48	11	37	52	28	24
.. Catégorie populaire	42	8	34	58	28	30
.. Employé.....	45	8	37	55	28	27
.. Ouvrier	38	8	30	62	29	33
Inactif	49	16	33	51	25	26
.. Retraité.....	51	20	31	49	26	23
.. Autre inactif.....	48	11	37	52	22	30
STATUT DE L'INTERVIEWÉ(E)						
Dirigeant d'entreprise	42	7	35	58	27	31
Salarié	46	11	35	54	28	26
.. Salarié du secteur privé	47	12	35	53	26	27
.. Salarié du secteur public.....	45	10	35	55	31	24
Chômeur	37	7	30	63	22	41
NIVEAU D'ÉDUCATION						
Diplôme supérieur	60	21	39	40	25	15
1er cycle (DEUG, licence LMD).....	52	12	40	48	26	22
Baccalauréat.....	45	9	36	55	30	25
CAP / BEP.....	42	9	33	58	25	33
Pas de diplôme / CEP / BEPC.....	45	16	29	55	26	29
CATEGORIE D'AGGLOMERATION						
Agglomération parisienne	53	18	35	47	28	19
Com. urbaines de province.....	47	12	35	53	27	26
Communes rurales	42	11	31	58	25	33
RÉGION						
Île-de-France	52	17	35	48	28	20
Province.....	47	12	35	53	26	27
PROXIMITÉ POLITIQUE						
TOTAL Gauche	48	9	39	52	31	21
.. Dont La France insoumise.....	32	3	29	68	31	37
.. Dont Parti socialiste	63	12	51	37	28	9
.. Dont Europe Écologie Les Verts	59	9	50	41	29	12
TOTAL Majorité présidentielle	92	51	41	8	7	1
.. Dont La République en marche.....	94	54	40	6	5	1
TOTAL Droite	49	8	41	51	30	21
.. Dont Les Républicains.....	49	8	41	51	32	19
Rassemblement National	19	3	16	81	25	56
Sans sympathie partisane	41	8	33	59	30	29
VOTE A LA PRÉSIDENTIELLE 2017 (1er tour)						
Jean-Luc Mélenchon.....	44	5	39	56	28	28
Benoît Hamon	53	10	43	47	34	13
Emmanuel Macron	79	36	43	21	15	6
François Fillon.....	48	17	31	52	29	23
Marine Le Pen	23	2	21	77	25	52

Les traits d'image associés au président de la République - Renouvelle la fonction présidentielle

	TOTAL Correspond bien	Correspond très bien	Correspond assez bien	TOTAL Correspond mal	Correspond assez mal	Correspond très mal
ENSEMBLE	40	9	31	60	29	31
SEXE DE L'INTERVIEWÉ(E)						
Homme.....	41	12	29	59	26	33
Femme	39	7	32	61	32	29
ÂGE DE L'INTERVIEWÉ(E)						
TOTAL Moins de 35 ans	40	8	32	60	32	28
.. 18-24 ans	46	8	38	54	35	19
.. 25-34 ans	38	9	29	62	29	33
TOTAL 35 ans et plus	40	10	30	60	28	32
.. 35-49 ans	32	5	27	68	30	38
.. 50-64 ans	41	11	30	59	26	33
.. 65 ans et plus.....	45	13	32	55	29	26
PROFESSION DE L'INTERVIEWÉ(E)						
Actif	38	8	30	62	30	32
.. Catégorie supérieure	45	9	36	55	26	29
.. Artisan ou commerçant	32	2	30	68	26	42
.. Cadre et prof. int. sup.	53	13	40	47	25	22
.. Profession intermédiaire	38	9	29	62	33	29
.. Catégorie populaire	35	8	27	65	29	36
.. Employé.....	39	8	31	61	28	33
.. Ouvrier	29	7	22	71	32	39
Inactif	42	11	31	58	28	30
.. Retraité.....	44	13	31	56	30	26
.. Autre inactif.....	38	7	31	62	26	36
STATUT DE L'INTERVIEWÉ(E)						
Dirigeant d'entreprise	38	7	31	62	24	38
Salarié	39	9	30	61	30	31
.. Salarié du secteur privé	38	10	28	62	30	32
.. Salarié du secteur public.....	40	5	35	60	31	29
Chômeur	22	3	19	78	26	52
NIVEAU D'ÉDUCATION						
Diplôme supérieur	50	15	35	50	33	17
1er cycle (DEUG, licence LMD).....	43	10	33	57	31	26
Baccalauréat.....	40	8	32	60	30	30
CAP / BEP.....	35	6	29	65	28	37
Pas de diplôme / CEP / BEPC.....	38	11	27	62	25	37
CATEGORIE D'AGGLOMERATION						
Agglomération parisienne	45	13	32	55	32	23
Com. urbaines de province.....	41	9	32	59	28	31
Communes rurales	34	8	26	66	28	38
RÉGION						
Île-de-France	44	12	32	56	33	23
Province.....	39	9	30	61	28	33
PROXIMITÉ POLITIQUE						
TOTAL Gauche	31	6	25	69	39	30
.. Dont La France insoumise.....	18	4	14	82	41	41
.. Dont Parti socialiste	35	6	29	65	43	22
.. Dont Europe Écologie Les Verts	46	6	40	54	35	19
TOTAL Majorité présidentielle	88	38	50	12	10	2
.. Dont La République en marche.....	94	43	51	6	5	1
TOTAL Droite	41	6	35	59	33	26
.. Dont Les Républicains.....	43	6	37	57	32	25
Rassemblement National	18	2	16	82	22	60
Sans sympathie partisane	38	6	32	62	29	33
VOTE A LA PRÉSIDENTIELLE 2017 (1er tour)						
Jean-Luc Mélenchon.....	20	3	17	80	42	38
Benoît Hamon	50	13	37	50	28	22
Emmanuel Macron	78	26	52	22	15	7
François Fillon.....	41	11	30	59	36	23
Marine Le Pen	24	2	22	76	19	57

Les traits d'image associés au président de la République - Mène une bonne politique économique

	TOTAL Correspond bien	Correspond très bien	Correspond assez bien	TOTAL Correspond mal	Correspond assez mal	Correspond très mal
ENSEMBLE	37	9	28	63	33	30
SEXE DE L'INTERVIEWÉ(E)						
Homme.....	40	11	29	60	28	32
Femme	34	7	27	66	38	28
ÂGE DE L'INTERVIEWÉ(E)						
TOTAL Moins de 35 ans	38	10	28	62	35	27
.. 18-24 ans	44	12	32	56	38	18
.. 25-34 ans	33	8	25	67	34	33
TOTAL 35 ans et plus	36	8	28	64	33	31
.. 35-49 ans	30	4	26	70	39	31
.. 50-64 ans	37	9	28	63	30	33
.. 65 ans et plus.....	41	11	30	59	30	29
PROFESSION DE L'INTERVIEWÉ(E)						
Actif	35	7	28	65	36	29
.. Catégorie supérieure	42	6	36	58	32	26
.. Artisan ou commerçant	25	2	23	75	37	38
.. Cadre et prof. int. sup.	49	8	41	51	30	21
.. Profession intermédiaire	34	9	25	66	41	25
.. Catégorie populaire	32	7	25	68	35	33
.. Employé.....	35	7	28	65	36	29
.. Ouvrier	29	7	22	71	35	36
Inactif	39	11	28	61	30	31
.. Retraité.....	40	11	29	60	31	29
.. Autre inactif.....	36	9	27	64	29	35
STATUT DE L'INTERVIEWÉ(E)						
Dirigeant d'entreprise	31	7	24	69	34	35
Salarié	36	8	28	64	36	28
.. Salarié du secteur privé	35	8	27	65	35	30
.. Salarié du secteur public.....	37	6	31	63	38	25
Chômeur	22	1	21	78	41	37
NIVEAU D'ÉDUCATION						
Diplôme supérieur	48	12	36	52	37	15
1er cycle (DEUG, licence LMD).....	41	6	35	59	34	25
Baccalauréat.....	38	8	30	62	34	28
CAP / BEP.....	27	6	21	73	34	39
Pas de diplôme / CEP / BEPC.....	34	11	23	66	31	35
CATEGORIE D'AGGLOMERATION						
Agglomération parisienne	47	12	35	53	33	20
Com. urbaines de province.....	36	8	28	64	34	30
Communes rurales	32	9	23	68	32	36
RÉGION						
Île-de-France	47	11	36	53	33	20
Province.....	34	8	26	66	34	32
PROXIMITÉ POLITIQUE						
TOTAL Gauche	28	5	23	72	43	29
.. Dont La France insoumise.....	13	2	11	87	47	40
.. Dont Parti socialiste	36	5	31	64	44	20
.. Dont Europe Écologie Les Verts	44	7	37	56	36	20
TOTAL Majorité présidentielle	89	35	54	11	9	2
.. Dont La République en marche.....	93	39	54	7	7	-
TOTAL Droite	39	4	35	61	33	28
.. Dont Les Républicains.....	41	4	37	59	34	25
Rassemblement National	11	3	8	89	32	57
Sans sympathie partisane	32	5	27	68	37	31
VOTE A LA PRÉSIDENTIELLE 2017 (1er tour)						
Jean-Luc Mélenchon.....	25	3	22	75	38	37
Benoît Hamon	32	5	27	68	36	32
Emmanuel Macron	73	26	47	27	21	6
François Fillon.....	41	7	34	59	36	23
Marine Le Pen	15	4	11	85	33	52

Les traits d'image associés au président de la République - A une vision pour l'avenir des Français

	TOTAL Correspond bien	Correspond très bien	Correspond assez bien	TOTAL Correspond mal	Correspond assez mal	Correspond très mal
ENSEMBLE	36	9	27	64	33	31
SEXE DE L'INTERVIEWÉ(E)						
Homme.....	37	12	25	63	31	32
Femme	35	7	28	65	35	30
ÂGE DE L'INTERVIEWÉ(E)						
TOTAL Moins de 35 ans	39	12	27	61	37	24
.. 18-24 ans	49	14	35	51	36	15
.. 25-34 ans	32	10	22	68	38	30
TOTAL 35 ans et plus	36	9	27	64	31	33
.. 35-49 ans	32	5	27	68	33	35
.. 50-64 ans	36	9	27	64	29	35
.. 65 ans et plus.....	38	13	25	62	33	29
PROFESSION DE L'INTERVIEWÉ(E)						
Actif	35	7	28	65	34	31
.. Catégorie supérieure	38	10	28	62	33	29
.. Artisan ou commerçant	21	2	19	79	44	35
.. Cadre et prof. int. sup.	47	14	33	53	27	26
.. Profession intermédiaire	35	6	29	65	38	27
.. Catégorie populaire	33	6	27	67	33	34
.. Employé.....	37	5	32	63	31	32
.. Ouvrier	27	8	19	73	35	38
Inactif	38	12	26	62	31	31
.. Retraité.....	38	13	25	62	33	29
.. Autre inactif.....	39	12	27	61	28	33
STATUT DE L'INTERVIEWÉ(E)						
Dirigeant d'entreprise	32	9	23	68	37	31
Salarié	36	8	28	64	33	31
.. Salarié du secteur privé	35	8	27	65	33	32
.. Salarié du secteur public.....	37	5	32	63	35	28
Chômeur	20	3	17	80	34	46
NIVEAU D'ÉDUCATION						
Diplôme supérieur	50	18	32	50	29	21
1er cycle (DEUG, licence LMD).....	40	7	33	60	35	25
Baccalauréat.....	35	6	29	65	36	29
CAP / BEP.....	31	5	26	69	33	36
Pas de diplôme / CEP / BEPC.....	31	12	19	69	32	37
CATEGORIE D'AGGLOMERATION						
Agglomération parisienne	39	13	26	61	37	24
Com. urbaines de province.....	36	9	27	64	33	31
Communes rurales	33	8	25	67	31	36
RÉGION						
Île-de-France	38	12	26	62	38	24
Province.....	36	9	27	64	32	32
PROXIMITÉ POLITIQUE						
TOTAL Gauche	29	5	24	71	43	28
.. Dont La France insoumise.....	18	1	17	82	45	37
.. Dont Parti socialiste	34	9	25	66	44	22
.. Dont Europe Écologie Les Verts	46	6	40	54	32	22
TOTAL Majorité présidentielle	88	39	49	12	9	3
.. Dont La République en marche.....	91	44	47	9	8	1
TOTAL Droite	35	3	32	65	35	30
.. Dont Les Républicains.....	37	3	34	63	34	29
Rassemblement National	12	2	10	88	29	59
Sans sympathie partisane	32	8	24	68	35	33
VOTE A LA PRÉSIDENTIELLE 2017 (1er tour)						
Jean-Luc Mélenchon.....	23	5	18	77	43	34
Benoît Hamon	30	6	24	70	39	31
Emmanuel Macron	74	28	46	26	20	6
François Fillon.....	35	9	26	65	34	31
Marine Le Pen	18	2	16	82	26	56

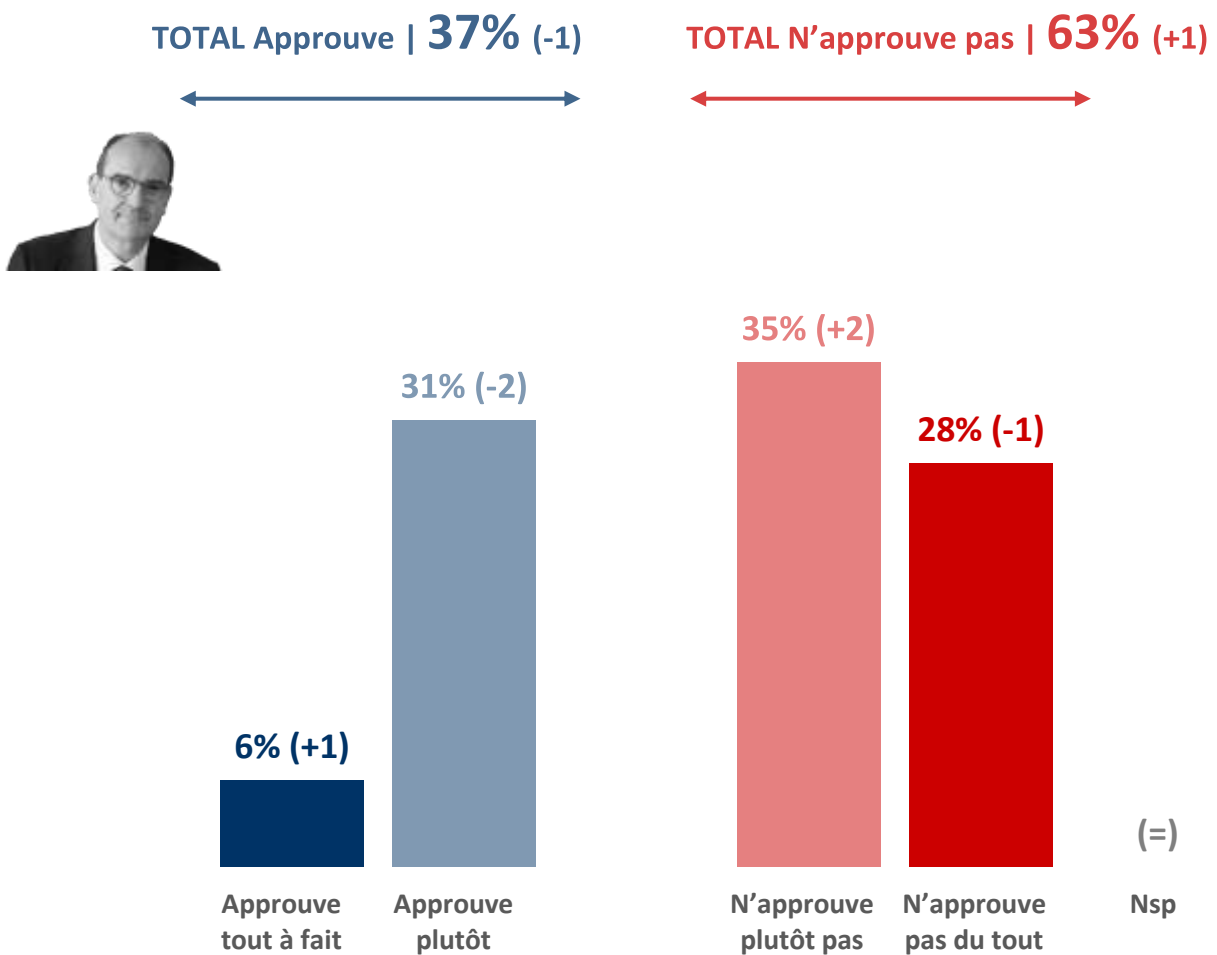
Les traits d'image associés au président de la République - Est proche des préoccupations des Français

	TOTAL Correspond bien	Correspond très bien	Correspond assez bien	TOTAL Correspond mal	Correspond assez mal	Correspond très mal
ENSEMBLE	29	6	23	71	31	40
SEXE DE L'INTERVIEWÉ(E)						
Homme.....	30	6	24	70	28	42
Femme	27	5	22	73	35	38
ÂGE DE L'INTERVIEWÉ(E)						
TOTAL Moins de 35 ans	35	8	27	65	34	31
.. 18-24 ans	44	9	35	56	35	21
.. 25-34 ans	28	8	20	72	34	38
TOTAL 35 ans et plus	27	5	22	73	30	43
.. 35-49 ans	21	3	18	79	34	45
.. 50-64 ans	28	6	22	72	28	44
.. 65 ans et plus.....	31	6	25	69	29	40
PROFESSION DE L'INTERVIEWÉ(E)						
Actif	26	5	21	74	34	40
.. Catégorie supérieure	26	4	22	74	38	36
.. Artisan ou commerçant	13	-	13	87	45	42
.. Cadre et prof. int. sup.	32	6	26	68	34	34
.. Profession intermédiaire	24	4	20	76	34	42
.. Catégorie populaire	27	6	21	73	32	41
.. Employé.....	30	6	24	70	33	37
.. Ouvrier	22	6	16	78	31	47
Inactif	32	6	26	68	28	40
.. Retraité.....	31	5	26	69	30	39
.. Autre inactif.....	35	8	27	65	25	40
STATUT DE L'INTERVIEWÉ(E)						
Dirigeant d'entreprise	19	7	12	81	40	41
Salarié	27	5	22	73	33	40
.. Salarié du secteur privé	27	6	21	73	31	42
.. Salarié du secteur public.....	27	4	23	73	36	37
Chômeur	23	8	15	77	26	51
NIVEAU D'ÉDUCATION						
Diplôme supérieur	33	7	26	67	38	29
1er cycle (DEUG, licence LMD).....	30	4	26	70	33	37
Baccalauréat.....	29	3	26	71	35	36
CAP / BEP.....	23	3	20	77	29	48
Pas de diplôme / CEP / BEPC.....	30	10	20	70	26	44
CATEGORIE D'AGGLOMERATION						
Agglomération parisienne	33	8	25	67	37	30
Com. urbaines de province.....	29	5	24	71	30	41
Communes rurales	26	7	19	74	29	45
RÉGION						
Île-de-France	35	9	26	65	36	29
Province.....	28	5	23	72	30	42
PROXIMITÉ POLITIQUE						
TOTAL Gauche	23	4	19	77	33	44
.. Dont La France insoumise.....	13	3	10	87	37	50
.. Dont Parti socialiste	23	1	22	77	38	39
.. Dont Europe Écologie Les Verts	32	3	29	68	35	33
TOTAL Majorité présidentielle	78	20	58	22	18	4
.. Dont La République en marche.....	84	24	60	16	15	1
TOTAL Droite	23	3	20	77	41	36
.. Dont Les Républicains.....	24	3	21	76	41	35
Rassemblement National	11	2	9	89	21	68
Sans sympathie partisane	25	4	21	75	35	40
VOTE A LA PRÉSIDENTIELLE 2017 (1er tour)						
Jean-Luc Mélenchon.....	11	-	11	89	34	55
Benoît Hamon	28	2	26	72	26	46
Emmanuel Macron	61	14	47	39	24	15
François Fillon.....	29	8	21	71	37	34
Marine Le Pen	13	2	11	87	25	62

- 2.1.2 -
Le Premier ministre

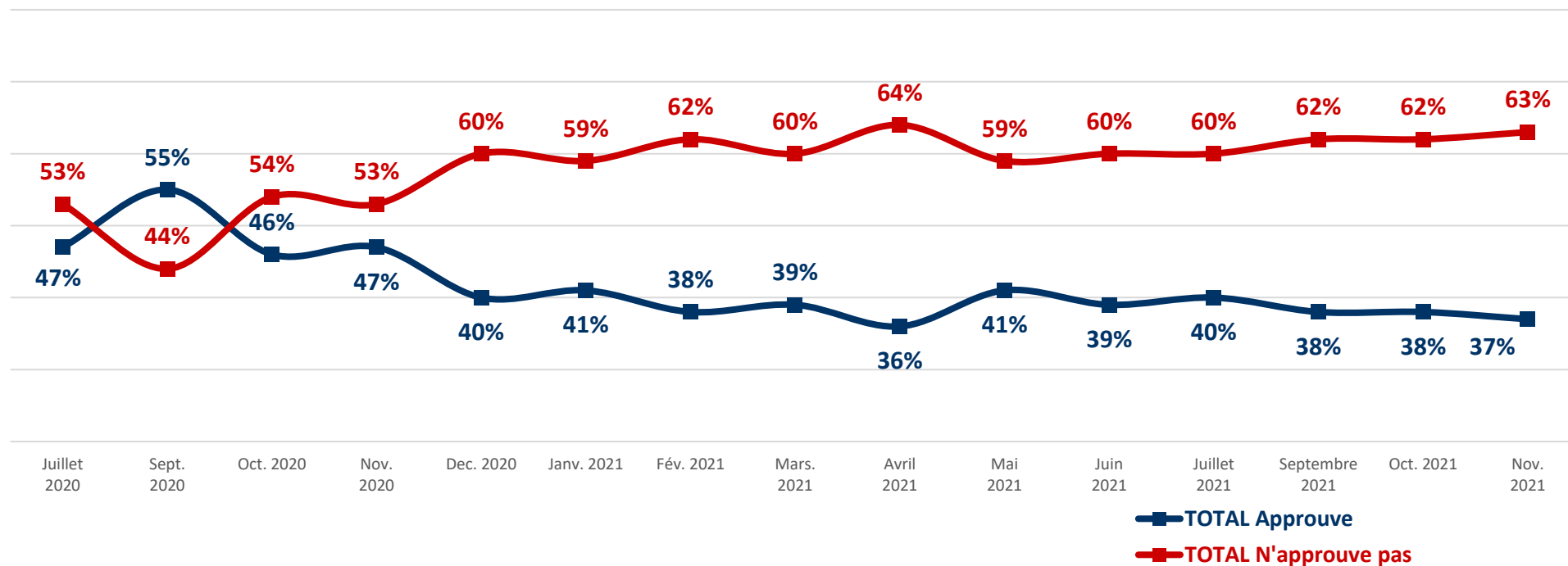
L'approbation de l'action de Jean Castex comme Premier ministre

Question : Approuvez-vous ou n'approuvez-vous pas l'action de Jean Castex
comme Premier ministre ?



L'évolution de la cote d'approbation de l'action de Jean Castex comme Premier ministre

Question : Approuvez-vous ou n'approuvez-vous pas l'action de Jean Castex comme Premier ministre ?



L'approbation de l'action de Jean Castex comme Premier ministre

	TOTAL Approuve	Approuve tout à fait	Approuve plutôt	TOTAL N'approuve pas	N'approuve plutôt pas	N'approuve pas du tout
ENSEMBLE	37	6	31	63	35	28
SEXE DE L'INTERVIEWÉ(E)						
Homme.....	37	7	30	63	32	31
Femme	37	5	32	63	39	24
ÂGE DE L'INTERVIEWÉ(E)						
TOTAL Moins de 35 ans.....	39	5	34	61	35	26
.. 18-24 ans	41	6	35	59	39	20
.. 25-34 ans	37	4	33	63	32	31
TOTAL 35 ans et plus.....	36	6	30	64	36	28
.. 35-49 ans	28	3	25	72	40	32
.. 50-64 ans	34	7	27	66	34	32
.. 65 ans et plus.....	46	8	38	54	34	20
PROFESSION DE L'INTERVIEWÉ(E)						
Actif.....	33	4	29	67	36	31
.. Catégorie supérieure	36	3	33	64	38	26
.. Artisan ou commerçant	19	3	16	81	47	34
.. Cadre et prof. int. sup.	45	4	41	55	33	22
.. Profession intermédiaire	31	4	27	69	37	32
.. Catégorie populaire	33	5	28	67	35	32
.. Employé.....	34	4	30	66	40	26
.. Ouvrier	31	6	25	69	28	41
Inactif.....	41	7	34	59	35	24
.. Retraité.....	44	8	36	56	36	20
.. Autre inactif.....	35	6	29	65	34	31
STATUT DE L'INTERVIEWÉ(E)						
Dirigeant d'entreprise.....	23	2	21	77	46	31
Salarié	35	5	30	65	34	31
.. Salarié du secteur privé	34	6	28	66	34	32
.. Salarié du secteur public.....	38	3	35	62	35	27
Chômeur	28	6	22	72	26	46
NIVEAU D'ÉDUCATION						
Diplôme supérieur.....	44	5	39	56	39	17
1er cycle (DEUG, licence LMD).....	39	5	34	61	38	23
Baccalauréat.....	36	4	32	64	36	28
CAP / BEP.....	31	5	26	69	36	33
Pas de diplôme / CEP / BEPC.....	35	7	28	65	32	33
CATEGORIE D'AGGLOMERATION						
Agglomération parisienne	40	7	33	60	34	26
Com. urbaines de province.....	36	6	30	64	37	27
Communes rurales	35	4	31	65	34	31
RÉGION						
Île-de-France	41	7	34	59	33	26
Province.....	36	5	31	64	36	28
PROXIMITÉ POLITIQUE						
TOTAL Gauche.....	30	4	26	70	42	28
.. Dont La France insoumise.....	19	2	17	81	37	44
.. Dont Parti socialiste	33	5	28	67	52	15
.. Dont Europe Écologie Les Verts	41	3	38	59	43	16
TOTAL Majorité présidentielle.....	84	16	68	16	14	2
.. Dont La République en marche.....	86	17	69	14	13	1
TOTAL Droite.....	34	4	30	66	47	19
.. Dont Les Républicains.....	37	4	33	63	47	16
Rassemblement National.....	20	3	17	80	31	49
Sans sympathie partisane.....	31	5	26	69	36	33
VOTE A LA PRÉSIDENTIELLE 2017 (1er tour)						
Jean-Luc Mélenchon.....	22	4	18	78	42	36
Benoît Hamon	35	7	28	65	38	27
Emmanuel Macron	70	12	58	30	20	10
François Fillon.....	42	6	36	58	44	14
Marine Le Pen	20	3	17	80	31	49

Les traits d'image associés au Premier ministre

Question : Pour chacune des appréciations suivantes, dites si elle correspond bien ou mal à l'idée que vous vous faites de Jean Castex comme Premier ministre.



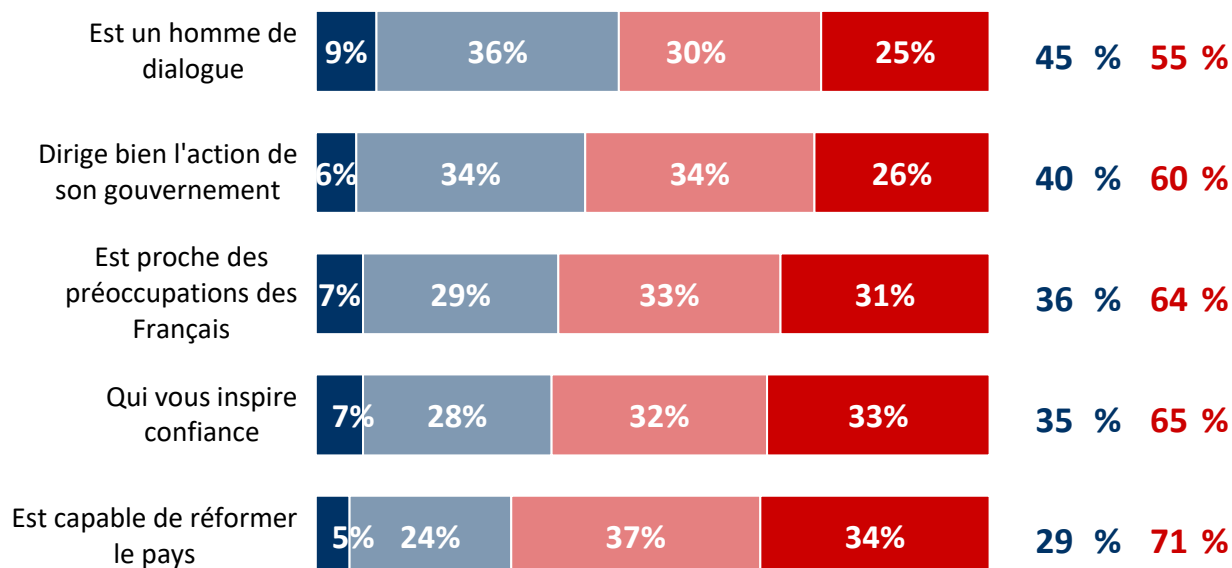
■ **Correspond très bien**
■ **Correspond assez bien**

■ **Correspond assez mal**
■ **Correspond très mal**

■ Ne se prononce pas

TOTAL
Corres-
pond
bien

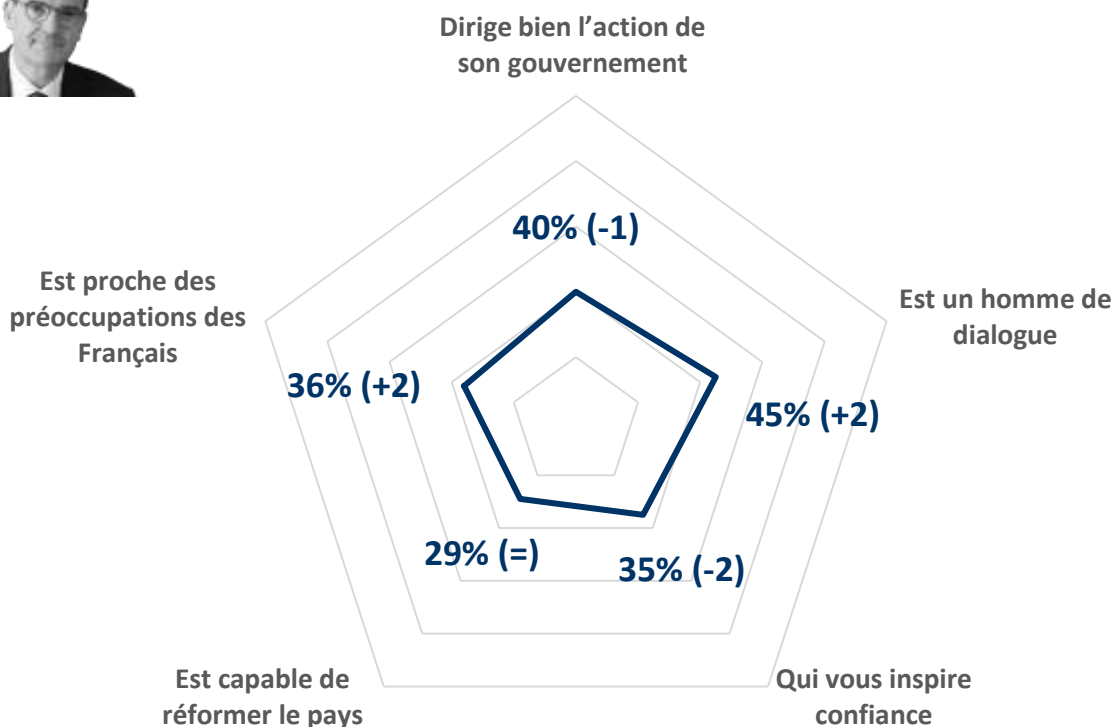
TOTAL
Corres-
pond
mal



Les traits d'image associés au Premier ministre

Question : Pour chacune des appréciations suivantes, dites si elle correspond bien ou mal à l'idée que vous vous faites de Jean Castex comme Premier ministre.

- Récapitulatif Total « Correspond bien » -



Les traits d'image associés au Premier ministre - Est un homme de dialogue

	TOTAL Correspond bien	Correspond très bien	Correspond assez bien	TOTAL Correspond mal	Correspond assez mal	Correspond très mal
ENSEMBLE	45	9	36	55	30	25
SEXE DE L'INTERVIEWÉ(E)						
Homme.....	46	12	34	54	28	26
Femme	44	7	37	56	32	24
ÂGE DE L'INTERVIEWÉ(E)						
TOTAL Moins de 35 ans	43	10	33	57	31	26
.. 18-24 ans	53	15	38	47	27	20
.. 25-34 ans	36	7	29	64	33	31
TOTAL 35 ans et plus	46	9	37	54	29	25
.. 35-49 ans	38	6	32	62	33	29
.. 50-64 ans	42	9	33	58	28	30
.. 65 ans et plus.....	56	11	45	44	28	16
PROFESSION DE L'INTERVIEWÉ(E)						
Actif	41	8	33	59	31	28
.. Catégorie supérieure	39	7	32	61	35	26
.. Artisan ou commerçant	27	2	25	73	44	29
.. Cadre et prof. int. sup.	45	9	36	55	31	24
.. Profession intermédiaire	39	9	30	61	36	25
.. Catégorie populaire	43	8	35	57	27	30
.. Employé.....	45	7	38	55	29	26
.. Ouvrier	40	9	31	60	25	35
Inactif	50	11	39	50	28	22
.. Retraité.....	53	10	43	47	29	18
.. Autre inactif.....	45	12	33	55	24	31
STATUT DE L'INTERVIEWÉ(E)						
Dirigeant d'entreprise	33	7	26	67	39	28
Salarié	42	8	34	58	30	28
.. Salarié du secteur privé	42	10	32	58	29	29
.. Salarié du secteur public.....	42	5	37	58	32	26
Chômeur	25	10	15	75	42	33
NIVEAU D'ÉDUCATION						
Diplôme supérieur	49	11	38	51	34	17
1er cycle (DEUG, licence LMD).....	50	9	41	50	25	25
Baccalauréat	42	6	36	58	32	26
CAP / BEP.....	43	8	35	57	29	28
Pas de diplôme / CEP / BEPC.....	44	12	32	56	29	27
CATEGORIE D'AGGLOMERATION						
Agglomération parisienne	51	11	40	49	25	24
Com. urbaines de province.....	43	8	35	57	31	26
Communes rurales	45	10	35	55	30	25
RÉGION						
Île-de-France	47	10	37	53	29	24
Province.....	44	9	35	56	30	26
PROXIMITÉ POLITIQUE						
TOTAL Gauche	47	10	37	53	29	24
.. Dont La France insoumise.....	39	6	33	61	27	34
.. Dont Parti socialiste	59	14	45	41	27	14
.. Dont Europe Écologie Les Verts	49	8	41	51	35	16
TOTAL Majorité présidentielle	81	23	58	19	16	3
.. Dont La République en marche.....	86	26	60	14	14	-
TOTAL Droite	48	6	42	52	35	17
.. Dont Les Républicains.....	49	5	44	51	35	16
Rassemblement National	26	3	23	74	23	51
Sans sympathie partisane	36	7	29	64	36	28
VOTE A LA PRÉSIDENTIELLE 2017 (1er tour)						
Jean-Luc Mélenchon.....	39	6	33	61	32	29
Benoît Hamon	42	12	30	58	32	26
Emmanuel Macron	71	17	54	29	22	7
François Fillon.....	51	10	41	49	33	16
Marine Le Pen	30	4	26	70	24	46

Les traits d'image associés au Premier ministre - Dirige bien l'action de son gouvernement

	TOTAL Correspond bien	Correspond très bien	Correspond assez bien	TOTAL Correspond mal	Correspond assez mal	Correspond très mal
ENSEMBLE	40	6	34	60	34	26
SEXE DE L'INTERVIEWÉ(E)						
Homme.....	42	8	34	58	31	27
Femme	39	6	33	61	37	24
ÂGE DE L'INTERVIEWÉ(E)						
TOTAL Moins de 35 ans	38	6	32	62	35	27
.. 18-24 ans	45	6	39	55	35	20
.. 25-34 ans	33	5	28	67	35	32
TOTAL 35 ans et plus	41	7	34	59	34	25
.. 35-49 ans	33	4	29	67	36	31
.. 50-64 ans	41	7	34	59	31	28
.. 65 ans et plus.....	49	10	39	51	34	17
PROFESSION DE L'INTERVIEWÉ(E)						
Actif	36	5	31	64	36	28
.. Catégorie supérieure	44	5	39	56	32	24
.. Artisan ou commerçant	24	4	20	76	46	30
.. Cadre et prof. int. sup.	53	5	48	47	26	21
.. Profession intermédiaire	37	5	32	63	36	27
.. Catégorie populaire	32	5	27	68	37	31
.. Employé.....	31	5	26	69	43	26
.. Ouvrier	34	7	27	66	28	38
Inactif	45	8	37	55	33	22
.. Retraité.....	48	10	38	52	35	17
.. Autre inactif.....	41	6	35	59	28	31
STATUT DE L'INTERVIEWÉ(E)						
Dirigeant d'entreprise	28	3	25	72	43	29
Salarié	37	5	32	63	34	29
.. Salarié du secteur privé	37	6	31	63	32	31
.. Salarié du secteur public.....	38	4	34	62	38	24
Chômeur	28	9	19	72	42	30
NIVEAU D'ÉDUCATION						
Diplôme supérieur	48	8	40	52	35	17
1er cycle (DEUG, licence LMD).....	45	7	38	55	31	24
Baccalauréat.....	41	4	37	59	34	25
CAP / BEP.....	32	5	27	68	36	32
Pas de diplôme / CEP / BEPC.....	40	9	31	60	34	26
CATEGORIE D'AGGLOMERATION						
Agglomération parisienne	45	9	36	55	32	23
Com. urbaines de province.....	41	6	35	59	34	25
Communes rurales	33	5	28	67	38	29
RÉGION						
Île-de-France	44	9	35	56	33	23
Province.....	39	6	33	61	35	26
PROXIMITÉ POLITIQUE						
TOTAL Gauche	38	4	34	62	38	24
.. Dont La France insoumise.....	30	2	28	70	32	38
.. Dont Parti socialiste	44	4	40	56	46	10
.. Dont Europe Écologie Les Verts	46	3	43	54	36	18
TOTAL Majorité présidentielle	83	22	61	17	15	2
.. Dont La République en marche.....	87	24	63	13	12	1
TOTAL Droite	40	4	36	60	43	17
.. Dont Les Républicains.....	41	3	38	59	44	15
Rassemblement National	19	2	17	81	28	53
Sans sympathie partisane	33	5	28	67	38	29
VOTE A LA PRÉSIDENTIELLE 2017 (1er tour)						
Jean-Luc Mélenchon.....	31	2	29	69	41	28
Benoît Hamon	46	7	39	54	31	23
Emmanuel Macron	72	16	56	28	20	8
François Fillon.....	43	7	36	57	44	13
Marine Le Pen	20	3	17	80	30	50

Les traits d'image associés au Premier ministre - Est proche des préoccupations des Français

	TOTAL Correspond bien	Correspond très bien	Correspond assez bien	TOTAL Correspond mal	Correspond assez mal	Correspond très mal
ENSEMBLE	36	7	29	64	33	31
SEXE DE L'INTERVIEWÉ(E)						
Homme.....	37	7	30	63	28	35
Femme	34	6	28	66	38	28
ÂGE DE L'INTERVIEWÉ(E)						
TOTAL Moins de 35 ans	37	8	29	63	33	30
.. 18-24 ans	41	9	32	59	36	23
.. 25-34 ans	33	7	26	67	32	35
TOTAL 35 ans et plus	35	6	29	65	33	32
.. 35-49 ans	28	4	24	72	34	38
.. 50-64 ans	34	6	28	66	30	36
.. 65 ans et plus.....	45	9	36	55	34	21
PROFESSION DE L'INTERVIEWÉ(E)						
Actif	31	5	26	69	34	35
.. Catégorie supérieure	35	4	31	65	32	33
.. Artisan ou commerçant	20	2	18	80	41	39
.. Cadre et prof. int. sup.	41	4	37	59	28	31
.. Profession intermédiaire	27	5	22	73	40	33
.. Catégorie populaire	32	6	26	68	32	36
.. Employé.....	30	4	26	70	39	31
.. Ouvrier	32	7	25	68	24	44
Inactif	42	9	33	58	31	27
.. Retraité.....	43	8	35	57	34	23
.. Autre inactif.....	39	9	30	61	26	35
STATUT DE L'INTERVIEWÉ(E)						
Dirigeant d'entreprise	28	7	21	72	36	36
Salarié	32	5	27	68	33	35
.. Salarié du secteur privé	31	6	25	69	33	36
.. Salarié du secteur public.....	33	4	29	67	34	33
Chômeur	26	8	18	74	30	44
NIVEAU D'ÉDUCATION						
Diplôme supérieur	41	8	33	59	35	24
1er cycle (DEUG, licence LMD).....	36	7	29	64	35	29
Baccalauréat	34	4	30	66	37	29
CAP / BEP.....	31	5	26	69	32	37
Pas de diplôme / CEP / BEPC.....	38	8	30	62	28	34
CATEGORIE D'AGGLOMERATION						
Agglomération parisienne	43	9	34	57	29	28
Com. urbaines de province.....	34	7	27	66	35	31
Communes rurales	37	5	32	63	29	34
RÉGION						
Île-de-France	43	8	35	57	28	29
Province.....	34	6	28	66	34	32
PROXIMITÉ POLITIQUE						
TOTAL Gauche	32	4	28	68	36	32
.. Dont La France insoumise.....	19	2	17	81	38	43
.. Dont Parti socialiste	45	5	40	55	35	20
.. Dont Europe Écologie Les Verts	35	3	32	65	43	22
TOTAL Majorité présidentielle	81	24	57	19	16	3
.. Dont La République en marche.....	86	26	60	14	13	1
TOTAL Droite	35	4	31	65	43	22
.. Dont Les Républicains.....	38	3	35	62	41	21
Rassemblement National	16	1	15	84	28	56
Sans sympathie partisane	30	6	24	70	33	37
VOTE A LA PRÉSIDENTIELLE 2017 (1er tour)						
Jean-Luc Mélenchon.....	23	3	20	77	41	36
Benoît Hamon	37	7	30	63	26	37
Emmanuel Macron	66	17	49	34	21	13
François Fillon.....	41	7	34	59	39	20
Marine Le Pen	17	1	16	83	30	53

Les traits d'image associés au Premier ministre - Qui vous inspire confiance

	TOTAL Correspond bien	Correspond très bien	Correspond assez bien	TOTAL Correspond mal	Correspond assez mal	Correspond très mal
ENSEMBLE	35	7	28	65	32	33
SEXE DE L'INTERVIEWÉ(E)						
Homme.....	37	9	28	63	28	35
Femme	33	6	27	67	36	31
ÂGE DE L'INTERVIEWÉ(E)						
TOTAL Moins de 35 ans	32	7	25	68	34	34
.. 18-24 ans	34	8	26	66	40	26
.. 25-34 ans	31	6	25	69	30	39
TOTAL 35 ans et plus	35	7	28	65	32	33
.. 35-49 ans	28	4	24	72	33	39
.. 50-64 ans	33	6	27	67	30	37
.. 65 ans et plus.....	45	12	33	55	33	22
PROFESSION DE L'INTERVIEWÉ(E)						
Actif	30	5	25	70	34	36
.. Catégorie supérieure	34	5	29	66	31	35
.. Artisan ou commerçant	18	4	14	82	47	35
.. Cadre et prof. int. sup.	42	6	36	58	24	34
.. Profession intermédiaire	27	5	22	73	39	34
.. Catégorie populaire	30	5	25	70	33	37
.. Employé.....	34	5	29	66	33	33
.. Ouvrier	26	6	20	74	32	42
Inactif	40	10	30	60	31	29
.. Retraité.....	43	12	31	57	33	24
.. Autre inactif.....	35	7	28	65	26	39
STATUT DE L'INTERVIEWÉ(E)						
Dirigeant d'entreprise	25	5	20	75	41	34
Salarié	32	6	26	68	32	36
.. Salarié du secteur privé	32	6	26	68	31	37
.. Salarié du secteur public.....	29	4	25	71	36	35
Chômeur	28	7	21	72	25	47
NIVEAU D'ÉDUCATION						
Diplôme supérieur	39	9	30	61	39	22
1er cycle (DEUG, licence LMD).....	37	6	31	63	29	34
Baccalauréat	36	5	31	64	35	29
CAP / BEP.....	27	6	21	73	34	39
Pas de diplôme / CEP / BEPC.....	37	10	27	63	28	35
CATEGORIE D'AGGLOMERATION						
Agglomération parisienne	40	11	29	60	30	30
Com. urbaines de province	34	6	28	66	33	33
Communes rurales	32	8	24	68	33	35
RÉGION						
Île-de-France	41	10	31	59	29	30
Province.....	34	7	27	66	33	33
PROXIMITÉ POLITIQUE						
TOTAL Gauche	31	6	25	69	38	31
.. Dont La France insoumise.....	21	4	17	79	36	43
.. Dont Parti socialiste	37	6	31	63	45	18
.. Dont Europe Écologie Les Verts	34	3	31	66	38	28
TOTAL Majorité présidentielle	78	24	54	22	17	5
.. Dont La République en marche.....	83	28	55	17	14	3
TOTAL Droite	39	4	35	61	34	27
.. Dont Les Républicains.....	45	4	41	55	32	23
Rassemblement National	15	2	13	85	27	58
Sans sympathie partisane	27	6	21	73	35	38
VOTE A LA PRÉSIDENTIELLE 2017 (1er tour)						
Jean-Luc Mélenchon.....	24	3	21	76	44	32
Benoît Hamon	30	8	22	70	37	33
Emmanuel Macron	65	17	48	35	23	12
François Fillon.....	47	9	38	53	30	23
Marine Le Pen	17	3	14	83	29	54

Les traits d'image associés au Premier ministre - Est capable de réformer le pays

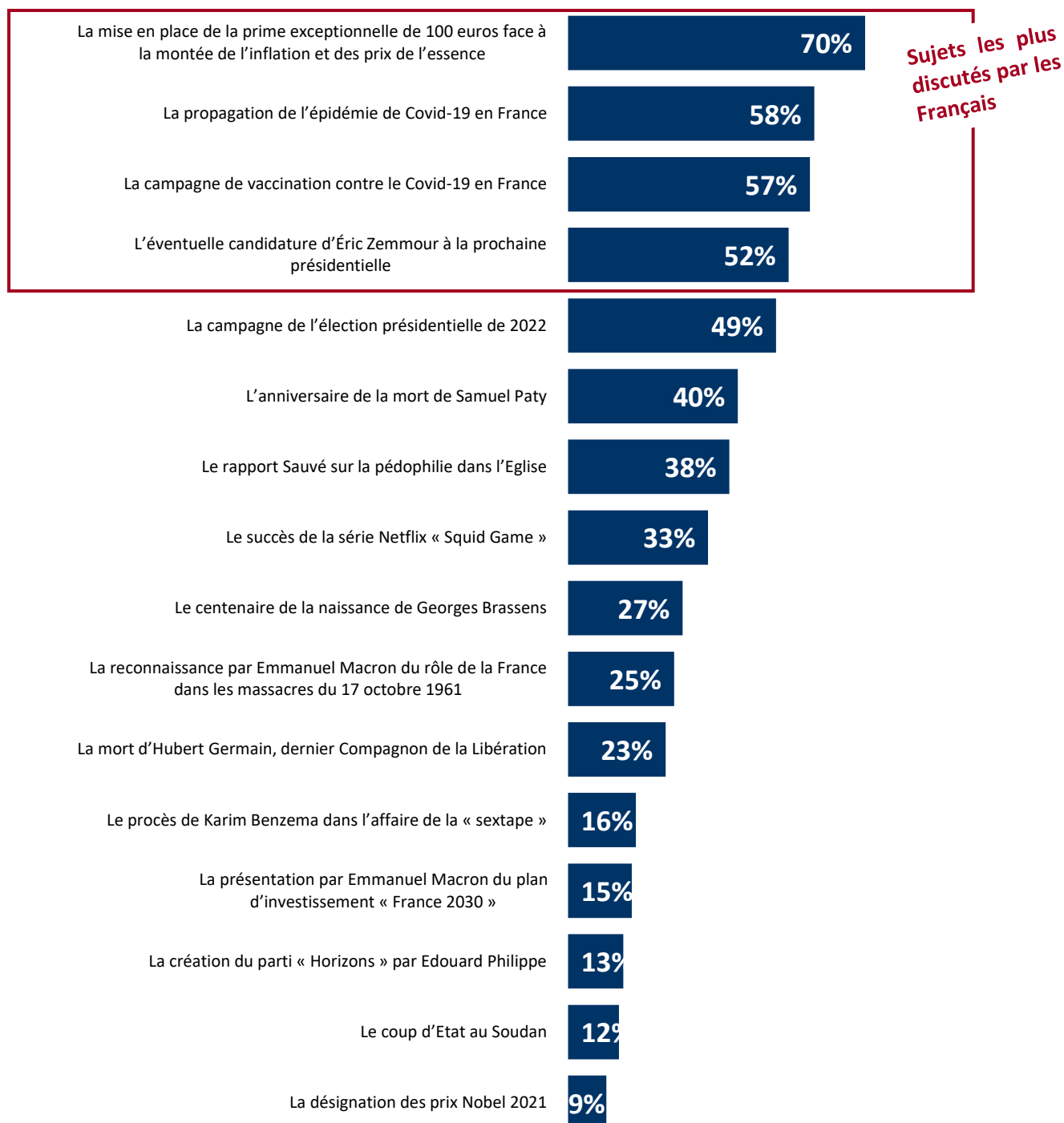
	TOTAL Correspond bien	Correspond très bien	Correspond assez bien	TOTAL Correspond mal	Correspond assez mal	Correspond très mal
ENSEMBLE	29	5	24	71	37	34
SEXE DE L'INTERVIEWÉ(E)						
Homme.....	31	6	25	69	32	37
Femme	26	4	22	74	42	32
ÂGE DE L'INTERVIEWÉ(E)						
TOTAL Moins de 35 ans	32	6	26	68	37	31
.. 18-24 ans	38	6	32	62	40	22
.. 25-34 ans	28	7	21	72	35	37
TOTAL 35 ans et plus	27	4	23	73	38	35
.. 35-49 ans	19	3	16	81	41	40
.. 50-64 ans	28	4	24	72	34	38
.. 65 ans et plus.....	34	6	28	66	37	29
PROFESSION DE L'INTERVIEWÉ(E)						
Actif	24	4	20	76	40	36
.. Catégorie supérieure	25	3	22	75	41	34
.. Artisan ou commerçant	13	-	13	87	51	36
.. Cadre et prof. int. sup.	31	5	26	69	37	32
.. Profession intermédiaire	21	4	17	79	46	33
.. Catégorie populaire	26	5	21	74	36	38
.. Employé.....	26	3	23	74	41	33
.. Ouvrier	24	7	17	76	31	45
Inactif	33	5	28	67	34	33
.. Retraité.....	33	5	28	67	37	30
.. Autre inactif.....	34	5	29	66	30	36
STATUT DE L'INTERVIEWÉ(E)						
Dirigeant d'entreprise	20	4	16	80	45	35
Salarié	25	4	21	75	39	36
.. Salarié du secteur privé	25	5	20	75	37	38
.. Salarié du secteur public.....	25	3	22	75	43	32
Chômeur	22	6	16	78	29	49
NIVEAU D'ÉDUCATION						
Diplôme supérieur	31	6	25	69	43	26
1er cycle (DEUG, licence LMD).....	30	5	25	70	39	31
Baccalauréat.....	27	3	24	73	42	31
CAP / BEP.....	22	3	19	78	40	38
Pas de diplôme / CEP / BEPC.....	32	6	26	68	28	40
CATEGORIE D'AGGLOMERATION						
Agglomération parisienne	31	8	23	69	40	29
Com. urbaines de province.....	28	4	24	72	37	35
Communes rurales	28	5	23	72	36	36
RÉGION						
Île-de-France	31	8	23	69	39	30
Province.....	28	4	24	72	37	35
PROXIMITÉ POLITIQUE						
TOTAL Gauche	25	4	21	75	43	32
.. Dont La France insoumise.....	15	2	13	85	37	48
.. Dont Parti socialiste	29	5	24	71	51	20
.. Dont Europe Écologie Les Verts	35	3	32	65	44	21
TOTAL Majorité présidentielle	69	14	55	31	27	4
.. Dont La République en marche.....	75	16	59	25	23	2
TOTAL Droite	23	2	21	77	42	35
.. Dont Les Républicains.....	25	2	23	75	42	33
Rassemblement National	15	1	14	85	26	59
Sans sympathie partisane	23	4	19	77	40	37
VOTE A LA PRÉSIDENTIELLE 2017 (1er tour)						
Jean-Luc Mélenchon.....	20	2	18	80	43	37
Benoît Hamon	25	3	22	75	38	37
Emmanuel Macron	54	11	43	46	33	13
François Fillon.....	27	6	21	73	39	34
Marine Le Pen	16	2	14	84	30	54

- 2.2 -

Le match des Français

Les conversations des Français

Question : Pour chacun des sujets suivants, a-t-il animé cette semaine vos conversations avec vos proches, chez vous ou au travail ?



Les conversations des Français - La mise en place de la prime exceptionnelle de 100 euros face à la montée de l'inflation et des prix de l'essence

	Oui	Non
ENSEMBLE	70	30
SEXE DE L'INTERVIEWÉ(E)		
Homme.....	68	32
Femme	72	28
ÂGE DE L'INTERVIEWÉ(E)		
TOTAL Moins de 35 ans	64	36
.. 18-24 ans	58	42
.. 25-34 ans	67	33
TOTAL 35 ans et plus	72	28
.. 35-49 ans	69	31
.. 50-64 ans	71	29
.. 65 ans et plus.....	77	23
PROFESSION DE L'INTERVIEWÉ(E)		
Actif	72	28
.. Catégorie supérieure	70	30
.. Artisan ou commerçant	70	30
.. Cadre et prof. int. sup.	69	31
.. Profession intermédiaire	74	26
.. Catégorie populaire	71	29
.. Employé.....	71	29
.. Ouvrier	71	29
Inactif	68	32
.. Retraité.....	77	23
.. Autre inactif.....	54	46
STATUT DE L'INTERVIEWÉ(E)		
Dirigeant d'entreprise	67	33
Salarié	72	28
.. Salarié du secteur privé	73	27
.. Salarié du secteur public.....	69	31
Chômeur	51	49
NIVEAU D'ÉDUCATION		
Diplôme supérieur.....	69	31
1er cycle (DEUG, licence LMD).....	73	27
Baccalauréat.....	71	29
CAP / BEP.....	73	27
Pas de diplôme / CEP / BEPC.....	66	34
CATEGORIE D'AGGLOMERATION		
Agglomération parisienne	68	32
Com. urbaines de province	71	29
Communes rurales	70	30
RÉGION		
Île-de-France	68	32
Province.....	71	29
PROXIMITÉ POLITIQUE		
TOTAL Gauche	74	26
.. Dont La France insoumise.....	72	28
.. Dont Parti socialiste	70	30
.. Dont Europe Écologie Les Verts	79	21
TOTAL Majorité présidentielle	78	22
.. Dont La République en marche.....	78	22
TOTAL Droite	75	25
.. Dont Les Républicains.....	73	27
Rassemblement National	71	29
Sans sympathie partisane	60	40
VOTE A LA PRÉSIDENTIELLE 2017 (1er tour)		
Jean-Luc Mélenchon.....	77	23
Benoît Hamon	76	24
Emmanuel Macron	78	22
François Fillon.....	76	24
Marine Le Pen	66	34

Les conversations des Français - La propagation de l'épidémie de Covid-19 en France

	Oui	Non
ENSEMBLE	58	42
SEXE DE L'INTERVIEWÉ(E)		
Homme.....	56	44
Femme	59	41
ÂGE DE L'INTERVIEWÉ(E)		
TOTAL Moins de 35 ans	47	53
.. 18-24 ans	46	54
.. 25-34 ans	48	52
TOTAL 35 ans et plus	61	39
.. 35-49 ans	57	43
.. 50-64 ans	54	46
.. 65 ans et plus.....	72	28
PROFESSION DE L'INTERVIEWÉ(E)		
Actif	55	45
.. Catégorie supérieure	56	44
.. Artisan ou commerçant	46	54
.. Cadre et prof. int. sup.	61	39
.. Profession intermédiaire	59	41
.. Catégorie populaire	52	48
.. Employé.....	58	42
.. Ouvrier	45	55
Inactif	61	39
.. Retraité.....	71	29
.. Autre inactif.....	43	57
STATUT DE L'INTERVIEWÉ(E)		
Dirigeant d'entreprise	53	47
Salarié	55	45
.. Salarié du secteur privé	53	47
.. Salarié du secteur public.....	60	40
Chômeur	31	69
NIVEAU D'ÉDUCATION		
Diplôme supérieur.....	66	34
1er cycle (DEUG, licence LMD).....	60	40
Baccalauréat.....	55	45
CAP / BEP.....	53	47
Pas de diplôme / CEP / BEPC.....	57	43
CATEGORIE D'AGGLOMERATION		
Agglomération parisienne	57	43
Com. urbaines de province	58	42
Communes rurales	56	44
RÉGION		
Île-de-France	56	44
Province.....	58	42
PROXIMITÉ POLITIQUE		
TOTAL Gauche	65	35
.. Dont La France insoumise.....	60	40
.. Dont Parti socialiste	67	33
.. Dont Europe Écologie Les Verts	65	35
TOTAL Majorité présidentielle	67	33
.. Dont La République en marche.....	71	29
TOTAL Droite	64	36
.. Dont Les Républicains.....	62	38
Rassemblement National	53	47
Sans sympathie partisane	46	54
VOTE A LA PRÉSIDENTIELLE 2017 (1er tour)		
Jean-Luc Mélenchon.....	65	35
Benoît Hamon	57	43
Emmanuel Macron	69	31
François Fillon.....	62	38
Marine Le Pen	51	49

Les conversations des Français - La campagne de vaccination contre le Covid-19 en France

	Oui	Non
ENSEMBLE	57	43
SEXE DE L'INTERVIEWÉ(E)		
Homme.....	56	44
Femme	58	42
ÂGE DE L'INTERVIEWÉ(E)		
TOTAL Moins de 35 ans	53	47
.. 18-24 ans	53	47
.. 25-34 ans	53	47
TOTAL 35 ans et plus	59	41
.. 35-49 ans	55	45
.. 50-64 ans	52	48
.. 65 ans et plus.....	68	32
PROFESSION DE L'INTERVIEWÉ(E)		
Actif	55	45
.. Catégorie supérieure	56	44
.. Artisan ou commerçant	45	55
.. Cadre et prof. int. sup.	61	39
.. Profession intermédiaire	59	41
.. Catégorie populaire	53	47
.. Employé.....	60	40
.. Ouvrier	45	55
Inactif	60	40
.. Retraité.....	68	32
.. Autre inactif.....	46	54
STATUT DE L'INTERVIEWÉ(E)		
Dirigeant d'entreprise	50	50
Salarié	56	44
.. Salarié du secteur privé	55	45
.. Salarié du secteur public.....	59	41
Chômeur	39	61
NIVEAU D'ÉDUCATION		
Diplôme supérieur.....	65	35
1er cycle (DEUG, licence LMD).....	65	35
Baccalauréat.....	55	45
CAP / BEP.....	56	44
Pas de diplôme / CEP / BEPC.....	51	49
CATEGORIE D'AGGLOMERATION		
Agglomération parisienne	60	40
Com. urbaines de province	58	42
Communes rurales	51	49
RÉGION		
Île-de-France	61	39
Province.....	56	44
PROXIMITÉ POLITIQUE		
TOTAL Gauche	61	39
.. Dont La France insoumise.....	62	38
.. Dont Parti socialiste	61	39
.. Dont Europe Écologie Les Verts	63	37
TOTAL Majorité présidentielle	67	33
.. Dont La République en marche.....	70	30
TOTAL Droite	63	37
.. Dont Les Républicains.....	62	38
Rassemblement National	59	41
Sans sympathie partisane	45	55
VOTE A LA PRÉSIDENTIELLE 2017 (1er tour)		
Jean-Luc Mélenchon.....	63	37
Benoît Hamon	55	45
Emmanuel Macron	66	34
François Fillon.....	65	35
Marine Le Pen	53	47

Les conversations des Français - L'éventuelle candidature d'Éric Zemmour à la prochaine présidentielle

	Oui	Non
ENSEMBLE	52	48
SEXE DE L'INTERVIEWÉ(E)		
Homme.....	57	43
Femme	47	53
ÂGE DE L'INTERVIEWÉ(E)		
TOTAL Moins de 35 ans	49	51
.. 18-24 ans	53	47
.. 25-34 ans	46	54
TOTAL 35 ans et plus	53	47
.. 35-49 ans	49	51
.. 50-64 ans	50	50
.. 65 ans et plus.....	59	41
PROFESSION DE L'INTERVIEWÉ(E)		
Actif	51	49
.. Catégorie supérieure	58	42
.. Artisan ou commerçant	55	45
.. Cadre et prof. int. sup.	60	40
.. Profession intermédiaire	52	48
.. Catégorie populaire	46	54
.. Employé.....	45	55
.. Ouvrier	47	53
Inactif	54	46
.. Retraité.....	58	42
.. Autre inactif.....	46	54
STATUT DE L'INTERVIEWÉ(E)		
Dirigeant d'entreprise	57	43
Salarié	50	50
.. Salarié du secteur privé	49	51
.. Salarié du secteur public.....	51	49
Chômeur	30	70
NIVEAU D'ÉDUCATION		
Diplôme supérieur.....	64	36
1er cycle (DEUG, licence LMD).....	60	40
Baccalauréat.....	54	46
CAP / BEP.....	44	56
Pas de diplôme / CEP / BEPC.....	45	55
CATEGORIE D'AGGLOMERATION		
Agglomération parisienne	55	45
Com. urbaines de province	54	46
Communes rurales	42	58
RÉGION		
Île-de-France	54	46
Province.....	51	49
PROXIMITÉ POLITIQUE		
TOTAL Gauche	54	46
.. Dont La France insoumise.....	57	43
.. Dont Parti socialiste	58	42
.. Dont Europe Écologie Les Verts	52	48
TOTAL Majorité présidentielle	52	48
.. Dont La République en marche.....	55	45
TOTAL Droite	65	35
.. Dont Les Républicains.....	66	34
Rassemblement National	57	43
Sans sympathie partisane	40	60
VOTE A LA PRÉSIDENTIELLE 2017 (1er tour)		
Jean-Luc Mélenchon.....	63	37
Benoît Hamon	56	44
Emmanuel Macron	56	44
François Fillon.....	61	39
Marine Le Pen	49	51

Les conversations des Français - La campagne de l'élection présidentielle de 2022

	Oui	Non
ENSEMBLE	49	51
SEXE DE L'INTERVIEWÉ(E)		
Homme.....	51	49
Femme	47	53
ÂGE DE L'INTERVIEWÉ(E)		
TOTAL Moins de 35 ans	46	54
.. 18-24 ans	50	50
.. 25-34 ans	43	57
TOTAL 35 ans et plus	50	50
.. 35-49 ans	43	57
.. 50-64 ans	50	50
.. 65 ans et plus.....	57	43
PROFESSION DE L'INTERVIEWÉ(E)		
Actif	46	54
.. Catégorie supérieure	49	51
.. Artisan ou commerçant	44	56
.. Cadre et prof. int. sup.....	52	48
.. Profession intermédiaire	46	54
.. Catégorie populaire	45	55
.. Employé.....	43	57
.. Ouvrier	47	53
Inactif	53	47
.. Retraité.....	57	43
.. Autre inactif.....	44	56
STATUT DE L'INTERVIEWÉ(E)		
Dirigeant d'entreprise	43	57
Salarié	46	54
.. Salarié du secteur privé	45	55
.. Salarié du secteur public.....	49	51
Chômeur	45	55
NIVEAU D'ÉDUCATION		
Diplôme supérieur.....	58	42
1er cycle (DEUG, licence LMD).....	51	49
Baccalauréat.....	49	51
CAP / BEP.....	42	58
Pas de diplôme / CEP / BEPC.....	49	51
CATEGORIE D'AGGLOMERATION		
Agglomération parisienne	55	45
Com. urbaines de province	50	50
Communes rurales	43	57
RÉGION		
Île-de-France	55	45
Province.....	48	52
PROXIMITÉ POLITIQUE		
TOTAL Gauche	53	47
.. Dont La France insoumise	58	42
.. Dont Parti socialiste	51	49
.. Dont Europe Écologie Les Verts	45	55
TOTAL Majorité présidentielle	55	45
.. Dont La République en marche.....	59	41
TOTAL Droite	60	40
.. Dont Les Républicains	61	39
Rassemblement National	52	48
Sans sympathie partisane	36	64
VOTE A LA PRÉSIDENTIELLE 2017 (1er tour)		
Jean-Luc Mélenchon.....	53	47
Benoît Hamon	56	44
Emmanuel Macron	58	42
François Fillon.....	62	38
Marine Le Pen	47	53

Les conversations des Français - L'anniversaire de la mort de Samuel Paty

	Oui	Non
ENSEMBLE	40	60
SEXE DE L'INTERVIEWÉ(E)		
Homme.....	41	59
Femme	40	60
ÂGE DE L'INTERVIEWÉ(E)		
TOTAL Moins de 35 ans	29	71
.. 18-24 ans	29	71
.. 25-34 ans	29	71
TOTAL 35 ans et plus	44	56
.. 35-49 ans	36	64
.. 50-64 ans	38	62
.. 65 ans et plus.....	57	43
PROFESSION DE L'INTERVIEWÉ(E)		
Actif	36	64
.. Catégorie supérieure	35	65
.. Artisan ou commerçant	31	69
.. Cadre et prof. int. sup.....	37	63
.. Profession intermédiaire	41	59
.. Catégorie populaire	34	66
.. Employé.....	35	65
.. Ouvrier	34	66
Inactif	45	55
.. Retraité.....	54	46
.. Autre inactif.....	30	70
STATUT DE L'INTERVIEWÉ(E)		
Dirigeant d'entreprise	39	61
Salarié	36	64
.. Salarié du secteur privé	34	66
.. Salarié du secteur public.....	41	59
Chômeur	26	74
NIVEAU D'ÉDUCATION		
Diplôme supérieur.....	46	54
1er cycle (DEUG, licence LMD).....	41	59
Baccalauréat	36	64
CAP / BEP.....	37	63
Pas de diplôme / CEP / BEPC.....	42	58
CATEGORIE D'AGGLOMERATION		
Agglomération parisienne	45	55
Com. urbaines de province	39	61
Communes rurales	39	61
RÉGION		
Île-de-France	45	55
Province.....	39	61
PROXIMITÉ POLITIQUE		
TOTAL Gauche	38	62
.. Dont La France insoumise	39	61
.. Dont Parti socialiste	46	54
.. Dont Europe Écologie Les Verts	37	63
TOTAL Majorité présidentielle	53	47
.. Dont La République en marche.....	51	49
TOTAL Droite	49	51
.. Dont Les Républicains	50	50
Rassemblement National	41	59
Sans sympathie partisane	32	68
VOTE A LA PRÉSIDENTIELLE 2017 (1er tour)		
Jean-Luc Mélenchon.....	41	59
Benoît Hamon	45	55
Emmanuel Macron	50	50
François Fillon.....	50	50
Marine Le Pen	39	61

Les conversations des Français - Le rapport Sauvé sur la pédophilie dans l'Église

	Oui	Non
ENSEMBLE	38	62
SEXE DE L'INTERVIEWÉ(E)		
Homme.....	40	60
Femme	35	65
ÂGE DE L'INTERVIEWÉ(E)		
TOTAL Moins de 35 ans	28	72
.. 18-24 ans	29	71
.. 25-34 ans	27	73
TOTAL 35 ans et plus	41	59
.. 35-49 ans	30	70
.. 50-64 ans	37	63
.. 65 ans et plus.....	56	44
PROFESSION DE L'INTERVIEWÉ(E)		
Actif	33	67
.. Catégorie supérieure	38	62
.. Artisan ou commerçant	32	68
.. Cadre et prof. int. sup.....	41	59
.. Profession intermédiaire	33	67
.. Catégorie populaire	30	70
.. Employé.....	30	70
.. Ouvrier	30	70
Inactif	44	56
.. Retraité.....	53	47
.. Autre inactif.....	28	72
STATUT DE L'INTERVIEWÉ(E)		
Dirigeant d'entreprise	32	68
Salarié	32	68
.. Salarié du secteur privé	31	69
.. Salarié du secteur public.....	36	64
Chômeur	18	82
NIVEAU D'ÉDUCATION		
Diplôme supérieur.....	46	54
1er cycle (DEUG, licence LMD).....	43	57
Baccalauréat	33	67
CAP / BEP.....	38	62
Pas de diplôme / CEP / BEPC.....	32	68
CATEGORIE D'AGGLOMERATION		
Agglomération parisienne	39	61
Com. urbaines de province	39	61
Communes rurales	33	67
RÉGION		
Île-de-France	36	64
Province.....	38	62
PROXIMITÉ POLITIQUE		
TOTAL Gauche	39	61
.. Dont La France insoumise	32	68
.. Dont Parti socialiste	40	60
.. Dont Europe Écologie Les Verts	42	58
TOTAL Majorité présidentielle	56	44
.. Dont La République en marche.....	55	45
TOTAL Droite	42	58
.. Dont Les Républicains	43	57
Rassemblement National	34	66
Sans sympathie partisane	28	72
VOTE A LA PRÉSIDENTIELLE 2017 (1er tour)		
Jean-Luc Mélenchon.....	43	57
Benoît Hamon	39	61
Emmanuel Macron	51	49
François Fillon.....	47	53
Marine Le Pen	30	70

Les conversations des Français - Le succès de la série Netflix « Squid Game »

	Oui	Non
ENSEMBLE	33	67
SEXE DE L'INTERVIEWÉ(E)		
Homme.....	31	69
Femme	35	65
ÂGE DE L'INTERVIEWÉ(E)		
TOTAL Moins de 35 ans	61	39
.. 18-24 ans	60	40
.. 25-34 ans	61	39
TOTAL 35 ans et plus	24	76
.. 35-49 ans	46	54
.. 50-64 ans	22	78
.. 65 ans et plus.....	5	95
PROFESSION DE L'INTERVIEWÉ(E)		
Actif	44	56
.. Catégorie supérieure	41	59
.. Artisan ou commerçant	31	69
.. Cadre et prof. int. sup.....	46	54
.. Profession intermédiaire	46	54
.. Catégorie populaire	46	54
.. Employé.....	44	56
.. Ouvrier	47	53
Inactif	19	81
.. Retraité.....	5	95
.. Autre inactif.....	43	57
STATUT DE L'INTERVIEWÉ(E)		
Dirigeant d'entreprise	32	68
Salarié	46	54
.. Salarié du secteur privé	46	54
.. Salarié du secteur public.....	47	53
Chômeur	40	60
NIVEAU D'ÉDUCATION		
Diplôme supérieur.....	45	55
1er cycle (DEUG, licence LMD).....	44	56
Baccalauréat	35	65
CAP / BEP.....	25	75
Pas de diplôme / CEP / BEPC.....	26	74
CATEGORIE D'AGGLOMERATION		
Agglomération parisienne	36	64
Com. urbaines de province	34	66
Communes rurales	29	71
RÉGION		
Île-de-France	37	63
Province.....	32	68
PROXIMITÉ POLITIQUE		
TOTAL Gauche	44	56
.. Dont La France insoumise	48	52
.. Dont Parti socialiste	34	66
.. Dont Europe Écologie Les Verts	52	48
TOTAL Majorité présidentielle	31	69
.. Dont La République en marche.....	37	63
TOTAL Droite	23	77
.. Dont Les Républicains	24	76
Rassemblement National	38	62
Sans sympathie partisane	27	73
VOTE A LA PRÉSIDENTIELLE 2017 (1er tour)		
Jean-Luc Mélenchon.....	38	62
Benoît Hamon	33	67
Emmanuel Macron	35	65
François Fillon.....	19	81
Marine Le Pen	33	67

Les conversations des Français - Le centenaire de la naissance de Georges Brassens

	Oui	Non
ENSEMBLE	27	73
SEXE DE L'INTERVIEWÉ(E)		
Homme.....	29	71
Femme	25	75
ÂGE DE L'INTERVIEWÉ(E)		
TOTAL Moins de 35 ans	13	87
.. 18-24 ans	15	85
.. 25-34 ans	11	89
TOTAL 35 ans et plus	32	68
.. 35-49 ans	17	83
.. 50-64 ans	33	67
.. 65 ans et plus.....	44	56
PROFESSION DE L'INTERVIEWÉ(E)		
Actif	21	79
.. Catégorie supérieure	17	83
.. Artisan ou commerçant	14	86
.. Cadre et prof. int. sup.....	18	82
.. Profession intermédiaire	21	79
.. Catégorie populaire	22	78
.. Employé.....	25	75
.. Ouvrier	19	81
Inactif	35	65
.. Retraité.....	43	57
.. Autre inactif.....	20	80
STATUT DE L'INTERVIEWÉ(E)		
Dirigeant d'entreprise	19	81
Salarié	21	79
.. Salarié du secteur privé	20	80
.. Salarié du secteur public.....	23	77
Chômeur	8	92
NIVEAU D'ÉDUCATION		
Diplôme supérieur.....	26	74
1er cycle (DEUG, licence LMD).....	31	69
Baccalauréat	24	76
CAP / BEP.....	25	75
Pas de diplôme / CEP / BEPC.....	29	71
CATEGORIE D'AGGLOMERATION		
Agglomération parisienne	25	75
Com. urbaines de province	28	72
Communes rurales	25	75
RÉGION		
Île-de-France	25	75
Province.....	27	73
PROXIMITÉ POLITIQUE		
TOTAL Gauche	32	68
.. Dont La France insoumise	39	61
.. Dont Parti socialiste	32	68
.. Dont Europe Écologie Les Verts	28	72
TOTAL Majorité présidentielle	36	64
.. Dont La République en marche.....	37	63
TOTAL Droite	29	71
.. Dont Les Républicains	31	69
Rassemblement National	24	76
Sans sympathie partisane	18	82
VOTE A LA PRÉSIDENTIELLE 2017 (1er tour)		
Jean-Luc Mélenchon.....	42	58
Benoît Hamon	36	64
Emmanuel Macron	33	67
François Fillon.....	37	63
Marine Le Pen	19	81

Les conversations des Français - La reconnaissance par Emmanuel Macron du rôle de la France dans les massacres du 17 octobre 1961

	Oui	Non
ENSEMBLE	25	75
SEXE DE L'INTERVIEWÉ(E)		
Homme.....	27	73
Femme	23	77
ÂGE DE L'INTERVIEWÉ(E)		
TOTAL Moins de 35 ans	19	81
.. 18-24 ans	21	79
.. 25-34 ans	18	82
TOTAL 35 ans et plus	27	73
.. 35-49 ans	14	86
.. 50-64 ans	23	77
.. 65 ans et plus.....	44	56
PROFESSION DE L'INTERVIEWÉ(E)		
Actif	19	81
.. Catégorie supérieure	21	79
.. Artisan ou commerçant	13	87
.. Cadre et prof. int. sup.	24	76
.. Profession intermédiaire	20	80
.. Catégorie populaire	18	82
.. Employé.....	16	84
.. Ouvrier	19	81
Inactif	33	67
.. Retraité.....	42	58
.. Autre inactif.....	17	83
STATUT DE L'INTERVIEWÉ(E)		
Dirigeant d'entreprise	20	80
Salarié	19	81
.. Salarié du secteur privé	19	81
.. Salarié du secteur public.....	19	81
Chômeur	15	85
NIVEAU D'ÉDUCATION		
Diplôme supérieur.....	32	68
1er cycle (DEUG, licence LMD).....	22	78
Baccalauréat.....	20	80
CAP / BEP.....	23	77
Pas de diplôme / CEP / BEPC.....	28	72
CATEGORIE D'AGGLOMERATION		
Agglomération parisienne	29	71
Com. urbaines de province	25	75
Communes rurales	23	77
RÉGION		
Île-de-France	28	72
Province.....	24	76
PROXIMITÉ POLITIQUE		
TOTAL Gauche	26	74
.. Dont La France insoumise.....	32	68
.. Dont Parti socialiste	24	76
.. Dont Europe Écologie Les Verts	23	77
TOTAL Majorité présidentielle	39	61
.. Dont La République en marche.....	39	61
TOTAL Droite	33	67
.. Dont Les Républicains.....	36	64
Rassemblement National	16	84
Sans sympathie partisane	18	82
VOTE A LA PRÉSIDENTIELLE 2017 (1er tour)		
Jean-Luc Mélenchon.....	24	76
Benoît Hamon	30	70
Emmanuel Macron	38	62
François Fillon.....	37	63
Marine Le Pen	14	86

Les conversations des Français - La mort d'Hubert Germain, dernier Compagnon de la Libération

	Oui	Non
ENSEMBLE	23	77
SEXE DE L'INTERVIEWÉ(E)		
Homme.....	26	74
Femme	20	80
ÂGE DE L'INTERVIEWÉ(E)		
TOTAL Moins de 35 ans	15	85
.. 18-24 ans	16	84
.. 25-34 ans	14	86
TOTAL 35 ans et plus	26	74
.. 35-49 ans	13	87
.. 50-64 ans	23	77
.. 65 ans et plus.....	41	59
PROFESSION DE L'INTERVIEWÉ(E)		
Actif	17	83
.. Catégorie supérieure	14	86
.. Artisan ou commerçant	12	88
.. Cadre et prof. int. sup.	15	85
.. Profession intermédiaire	14	86
.. Catégorie populaire	20	80
.. Employé.....	23	77
.. Ouvrier	15	85
Inactif	31	69
.. Retraité.....	40	60
.. Autre inactif.....	16	84
STATUT DE L'INTERVIEWÉ(E)		
Dirigeant d'entreprise	18	82
Salarié	17	83
.. Salarié du secteur privé	16	84
.. Salarié du secteur public.....	19	81
Chômeur	11	89
NIVEAU D'ÉDUCATION		
Diplôme supérieur.....	23	77
1er cycle (DEUG, licence LMD).....	22	78
Baccalauréat.....	19	81
CAP / BEP.....	25	75
Pas de diplôme / CEP / BEPC.....	26	74
CATEGORIE D'AGGLOMERATION		
Agglomération parisienne	25	75
Com. urbaines de province	22	78
Communes rurales	26	74
RÉGION		
Île-de-France	26	74
Province.....	22	78
PROXIMITÉ POLITIQUE		
TOTAL Gauche	20	80
.. Dont La France insoumise.....	18	82
.. Dont Parti socialiste	22	78
.. Dont Europe Écologie Les Verts	17	83
TOTAL Majorité présidentielle	30	70
.. Dont La République en marche.....	30	70
TOTAL Droite	32	68
.. Dont Les Républicains.....	34	66
Rassemblement National	27	73
Sans sympathie partisane	17	83
VOTE A LA PRÉSIDENTIELLE 2017 (1er tour)		
Jean-Luc Mélenchon.....	25	75
Benoît Hamon	18	82
Emmanuel Macron	28	72
François Fillon.....	36	64
Marine Le Pen	26	74

Les conversations des Français - Le procès de Karim Benzema dans l'affaire de la « sextape »

	Oui	Non
ENSEMBLE	16	84
SEXE DE L'INTERVIEWÉ(E)		
Homme.....	19	81
Femme	13	87
ÂGE DE L'INTERVIEWÉ(E)		
TOTAL Moins de 35 ans	21	79
.. 18-24 ans	18	82
.. 25-34 ans	23	77
TOTAL 35 ans et plus	15	85
.. 35-49 ans	17	83
.. 50-64 ans	15	85
.. 65 ans et plus.....	11	89
PROFESSION DE L'INTERVIEWÉ(E)		
Actif	18	82
.. Catégorie supérieure	18	82
.. Artisan ou commerçant	16	84
.. Cadre et prof. int. sup.	18	82
.. Profession intermédiaire	15	85
.. Catégorie populaire	20	80
.. Employé.....	18	82
.. Ouvrier	22	78
Inactif	14	86
.. Retraité.....	12	88
.. Autre inactif.....	17	83
STATUT DE L'INTERVIEWÉ(E)		
Dirigeant d'entreprise	17	83
Salarié	18	82
.. Salarié du secteur privé	20	80
.. Salarié du secteur public.....	15	85
Chômeur	10	90
NIVEAU D'ÉDUCATION		
Diplôme supérieur.....	22	78
1er cycle (DEUG, licence LMD).....	17	83
Baccalauréat.....	14	86
CAP / BEP.....	17	83
Pas de diplôme / CEP / BEPC.....	12	88
CATEGORIE D'AGGLOMERATION		
Agglomération parisienne	19	81
Com. urbaines de province	17	83
Communes rurales	13	87
RÉGION		
Île-de-France	18	82
Province.....	16	84
PROXIMITÉ POLITIQUE		
TOTAL Gauche	21	79
.. Dont La France insoumise.....	19	81
.. Dont Parti socialiste	18	82
.. Dont Europe Écologie Les Verts	18	82
TOTAL Majorité présidentielle	18	82
.. Dont La République en marche.....	18	82
TOTAL Droite	15	85
.. Dont Les Républicains.....	14	86
Rassemblement National	12	88
Sans sympathie partisane	14	86
VOTE A LA PRÉSIDENTIELLE 2017 (1er tour)		
Jean-Luc Mélenchon.....	21	79
Benoît Hamon	12	88
Emmanuel Macron	17	83
François Fillon.....	19	81
Marine Le Pen	11	89

Les conversations des Français - La présentation par Emmanuel Macron du plan d'investissement « France 2030 »

	Oui	Non
ENSEMBLE	15	85
SEXE DE L'INTERVIEWÉ(E)		
Homme.....	19	81
Femme	11	89
ÂGE DE L'INTERVIEWÉ(E)		
TOTAL Moins de 35 ans	13	87
.. 18-24 ans	14	86
.. 25-34 ans	13	87
TOTAL 35 ans et plus	15	85
.. 35-49 ans	12	88
.. 50-64 ans	12	88
.. 65 ans et plus.....	21	79
PROFESSION DE L'INTERVIEWÉ(E)		
Actif	12	88
.. Catégorie supérieure	16	84
.. Artisan ou commerçant	13	87
.. Cadre et prof. int. sup.....	17	83
.. Profession intermédiaire	13	87
.. Catégorie populaire	10	90
.. Employé.....	7	93
.. Ouvrier	14	86
Inactif	18	82
.. Retraité.....	21	79
.. Autre inactif.....	13	87
STATUT DE L'INTERVIEWÉ(E)		
Dirigeant d'entreprise	18	82
Salarié	12	88
.. Salarié du secteur privé	12	88
.. Salarié du secteur public.....	11	89
Chômeur	4	96
NIVEAU D'ÉDUCATION		
Diplôme supérieur.....	21	79
1er cycle (DEUG, licence LMD).....	13	87
Baccalauréat.....	13	87
CAP / BEP.....	16	84
Pas de diplôme / CEP / BEPC.....	12	88
CATEGORIE D'AGGLOMERATION		
Agglomération parisienne	22	78
Com. urbaines de province	12	88
Communes rurales	17	83
RÉGION		
Île-de-France	20	80
Province.....	14	86
PROXIMITÉ POLITIQUE		
TOTAL Gauche	16	84
.. Dont La France insoumise.....	13	87
.. Dont Parti socialiste.....	17	83
.. Dont Europe Écologie Les Verts	14	86
TOTAL Majorité présidentielle	31	69
.. Dont La République en marche.....	33	67
TOTAL Droite	14	86
.. Dont Les Républicains.....	15	85
Rassemblement National	10	90
Sans sympathie partisane	10	90
VOTE A LA PRÉSIDENTIELLE 2017 (1er tour)		
Jean-Luc Mélenchon.....	14	86
Benoît Hamon	22	78
Emmanuel Macron	32	68
François Fillon.....	15	85
Marine Le Pen	9	91

Les conversations des Français - La création du parti « Horizons » par Edouard Philippe

	Oui	Non
ENSEMBLE	13	87
SEXE DE L'INTERVIEWÉ(E)		
Homme.....	16	84
Femme	11	89
ÂGE DE L'INTERVIEWÉ(E)		
TOTAL Moins de 35 ans	14	86
.. 18-24 ans	15	85
.. 25-34 ans	13	87
TOTAL 35 ans et plus	13	87
.. 35-49 ans	8	92
.. 50-64 ans	13	87
.. 65 ans et plus.....	18	82
PROFESSION DE L'INTERVIEWÉ(E)		
Actif	10	90
.. Catégorie supérieure	12	88
.. Artisan ou commerçant	9	91
.. Cadre et prof. int. sup.	13	87
.. Profession intermédiaire	11	89
.. Catégorie populaire	9	91
.. Employé.....	8	92
.. Ouvrier	10	90
Inactif	17	83
.. Retraité.....	19	81
.. Autre inactif.....	15	85
STATUT DE L'INTERVIEWÉ(E)		
Dirigeant d'entreprise	14	86
Salarié	10	90
.. Salarié du secteur privé	10	90
.. Salarié du secteur public.....	9	91
Chômeur	10	90
NIVEAU D'ÉDUCATION		
Diplôme supérieur.....	20	80
1er cycle (DEUG, licence LMD).....	15	85
Baccalauréat.....	16	84
CAP / BEP.....	14	86
Pas de diplôme / CEP / BEPC.....	6	94
CATEGORIE D'AGGLOMERATION		
Agglomération parisienne	11	89
Com. urbaines de province	15	85
Communes rurales	10	90
RÉGION		
Île-de-France	11	89
Province.....	14	86
PROXIMITÉ POLITIQUE		
TOTAL Gauche	13	87
.. Dont La France insoumise.....	12	88
.. Dont Parti socialiste	15	85
.. Dont Europe Écologie Les Verts	11	89
TOTAL Majorité présidentielle	25	75
.. Dont La République en marche.....	27	73
TOTAL Droite	18	82
.. Dont Les Républicains.....	21	79
Rassemblement National	7	93
Sans sympathie partisane	9	91
VOTE A LA PRÉSIDENTIELLE 2017 (1er tour)		
Jean-Luc Mélenchon.....	16	84
Benoît Hamon	14	86
Emmanuel Macron	21	79
François Fillon.....	19	81
Marine Le Pen	7	93

Les conversations des Français - Le coup d'Etat au Soudan

	Oui	Non
ENSEMBLE	12	88
SEXE DE L'INTERVIEWÉ(E)		
Homme.....	14	86
Femme	10	90
ÂGE DE L'INTERVIEWÉ(E)		
TOTAL Moins de 35 ans	12	88
.. 18-24 ans	11	89
.. 25-34 ans	12	88
TOTAL 35 ans et plus	12	88
.. 35-49 ans	8	92
.. 50-64 ans	12	88
.. 65 ans et plus.....	16	84
PROFESSION DE L'INTERVIEWÉ(E)		
Actif	10	90
.. Catégorie supérieure	8	92
.. Artisan ou commerçant	6	94
.. Cadre et prof. int. sup.....	9	91
.. Profession intermédiaire	12	88
.. Catégorie populaire	10	90
.. Employé.....	9	91
.. Ouvrier	10	90
Inactif	14	86
.. Retraité.....	15	85
.. Autre inactif.....	13	87
STATUT DE L'INTERVIEWÉ(E)		
Dirigeant d'entreprise	11	89
Salarié	10	90
.. Salarié du secteur privé	10	90
.. Salarié du secteur public.....	9	91
Chômeur	6	94
NIVEAU D'ÉDUCATION		
Diplôme supérieur.....	16	84
1er cycle (DEUG, licence LMD).....	12	88
Baccalauréat	10	90
CAP / BEP.....	11	89
Pas de diplôme / CEP / BEPC.....	12	88
CATEGORIE D'AGGLOMERATION		
Agglomération parisienne	15	85
Com. urbaines de province	12	88
Communes rurales	10	90
RÉGION		
Île-de-France	15	85
Province.....	11	89
PROXIMITÉ POLITIQUE		
TOTAL Gauche	16	84
.. Dont La France insoumise	15	85
.. Dont Parti socialiste	11	89
.. Dont Europe Écologie Les Verts	16	84
TOTAL Majorité présidentielle	19	81
.. Dont La République en marche.....	22	78
TOTAL Droite	11	89
.. Dont Les Républicains	10	90
Rassemblement National	7	93
Sans sympathie partisane	7	93
VOTE A LA PRÉSIDENTIELLE 2017 (1er tour)		
Jean-Luc Mélenchon.....	16	84
Benoît Hamon	14	86
Emmanuel Macron	18	82
François Fillon.....	13	87
Marine Le Pen	6	94

Les conversations des Français - La désignation des prix Nobel 2021

	Oui	Non
ENSEMBLE	9	91
SEXE DE L'INTERVIEWÉ(E)		
Homme.....	9	91
Femme	9	91
ÂGE DE L'INTERVIEWÉ(E)		
TOTAL Moins de 35 ans	14	86
.. 18-24 ans	11	89
.. 25-34 ans	17	83
TOTAL 35 ans et plus	7	93
.. 35-49 ans	6	94
.. 50-64 ans	5	95
.. 65 ans et plus.....	10	90
PROFESSION DE L'INTERVIEWÉ(E)		
Actif	9	91
.. Catégorie supérieure	10	90
.. Artisan ou commerçant	9	91
.. Cadre et prof. int. sup.....	11	89
.. Profession intermédiaire	5	95
.. Catégorie populaire	10	90
.. Employé.....	11	89
.. Ouvrier	9	91
Inactif	9	91
.. Retraité.....	9	91
.. Autre inactif.....	9	91
STATUT DE L'INTERVIEWÉ(E)		
Dirigeant d'entreprise	9	91
Salarié	9	91
.. Salarié du secteur privé	9	91
.. Salarié du secteur public.....	10	90
Chômeur	10	90
NIVEAU D'ÉDUCATION		
Diplôme supérieur.....	11	89
1er cycle (DEUG, licence LMD).....	12	88
Baccalauréat	8	92
CAP / BEP.....	9	91
Pas de diplôme / CEP / BEPC.....	7	93
CATEGORIE D'AGGLOMERATION		
Agglomération parisienne	10	90
Com. urbaines de province	10	90
Communes rurales	6	94
RÉGION		
Île-de-France	12	88
Province.....	8	92
PROXIMITÉ POLITIQUE		
TOTAL Gauche	13	87
.. Dont La France insoumise	11	89
.. Dont Parti socialiste	8	92
.. Dont Europe Écologie Les Verts	14	86
TOTAL Majorité présidentielle	11	89
.. Dont La République en marche.....	12	88
TOTAL Droite	7	93
.. Dont Les Républicains	7	93
Rassemblement National	8	92
Sans sympathie partisane	6	94
VOTE A LA PRÉSIDENTIELLE 2017 (1er tour)		
Jean-Luc Mélenchon.....	11	89
Benoît Hamon	9	91
Emmanuel Macron	15	85
François Fillon.....	9	91
Marine Le Pen	5	95