



**BIOGARAN**  
MÉDICAMENTS GÉNÉRIQUES

# OBSERVATOIRE BIOGARAN DE LA SANTÉ AU QUOTIDIEN

Rapport d'enquête Ifop/Angie  
réalisée pour Biogaran

15 décembre 2021

**Contacts Ifop :**

Pôle « Politique / Actualités »

François KRAUS / Louise JUSSIAN / Thomas PIERRE

TEL : 01 72 34 94 64 / 06 61 00 37 76

francois.kraus@ifop.com / louise.jussian@ifop.com



Etude réalisée par l'**ifop** pour

# BIOGARAN

## MÉDICAMENTS GÉNÉRIQUES

### Echantillon



L'enquête a été menée auprès d'un échantillon de **1 004** personnes, représentatif de la population française âgée de 18 ans et plus

### Méthodologie



La représentativité de l'échantillon a été assurée par la méthode des quotas au regard :

- De **critères sociodémographiques** : sexe, âge de l'individu ;
- De **critères socioprofessionnels** : profession de l'individu
- De **critères géographiques** : région et taille de l'unité urbaine de la commune résidence

*Ces quotas ont été définis à partir des données de l'INSEE pour la population âgée de 18 ans et plus résidant en métropole (Enquête Emploi 2018).*

### Mode de recueil



Les interviews ont été réalisées par questionnaire auto-administré en ligne du **7 au 8 décembre 2021**.



**IMPORTANT** : Si vous citez cette étude, merci de vous conformer à la [loi du 25 avril 2016](#) qui impose de citer le nom de l'institut de sondage, le nom et la qualité du commanditaire, le nombre des personnes interrogées ainsi que les dates auxquelles il a été procédé aux interrogations. L'ifop rappelle que « le fait de publier ou laisser publier, diffuser ou laisser diffuser un sondage en violation de la présente loi et des textes réglementaires applicables » est désormais puni d'une **amende de 75 000 €**.

POUR CITER CETTE ETUDE, IL FAUT UTILISER A MINIMA LA FORMULATION SUIVANTE :

« Étude Ifop pour Biogaran réalisée par questionnaire auto-administré en ligne du 7 au 8 décembre 2021 auprès d'un échantillon de 1 004 personnes, représentatif de la population française âgée de 18 ans et plus. »

# A | *La place des enjeux de santé dans la campagne présidentielle*



**QUESTION** : Chacun des éléments suivants va-t-il jouer un rôle déterminant, important mais pas déterminant ou secondaire dans votre vote à cette élection présidentielle ?

Base : votants

## PROPORTION DE VOTANTS POUR QUI CET ENJEU VA JOUER UN ROLE « DETERMINANT » DANS LEUR VOTE

■ Votants à l'é. Présidentielle de 2022  
 ■ Votants à l'é. Présidentielle de 2017 \*



(\*) Etude jour du vote Ifop-Fiducial réalisée en ligne le 23 avril 2017 auprès d'un échantillon de 3 668 personnes inscrites sur les listes électorales 4



## Zoom sur le profil des Français pour qui « la santé » est un enjeu déterminant de leur vote à l'élection présidentielle



**Note de lecture** : 87% des votants âgés de 65 ans et plus sont dans cette situation

Pour rappel, la moyenne observée chez l'ensemble des votants se situe à **80%**

### Sexe



Hommes	78
Femmes	82

### Age



18 à 24 ans	73
25 à 34 ans	58
35 à 49 ans	82
50 à 64 ans	79
65 ans et plus	87

### Catégorie socioprofessionnelle

Cadres et profession intel. sup.	75
Professions intermédiaires	81
Employés	82
Ouvriers	69



### Région



Île-de-France	79
Province	80

### Catégorie d'agglomération

Agglomération parisienne	81
Com. urbaines de province	80
Communes rurales	78



### Type de commune urbaine

VILLE-CENTRE	80
BANLIEUES...	81
... aisées	80
... intermédiaires	85
... modestes	76
VILLE ISOLEE	80



### Revenu mensuel net par individu (U.C.)

Cat. aisée (plus de 2 500 €)	76
Classe moyenne sup. (1 900 à 2 500 €)	87
Classe moyenne inf. (1 300 à 1 900 €)	79
Cat. modeste (900 à 1 300 €)	86
Cat. pauvre (moins de 900 €)	72



### Intention de vote à l'él. présidentielle (1<sup>er</sup> tour – 2022)



2022

Electeurs Jean-Luc Mélenchon	73
Electeurs Yannick Jadot	79
Electeurs Emmanuel Macron	78
Electeurs Valérie Pécresse	87
Electeurs Marine Le Pen	75
Electeurs Eric Zemmour	77

### L'expérience de renoncement à des soins

Français ayant déjà renoncé au moins une fois	81
Français n'ayant jamais renoncé	78

### Auto-évaluation de son état de santé

Français estimant avoir un bon état de santé	79
Français estimant avoir un mauvais état de santé	84

### Suit un traitement pour une maladie chronique

Français suivant un traitement	83
Français ne suivant pas de traitement	77

### Bénéficiaire d'une couverture complémentaire

Bénéficiaires	80
Non bénéficiaires	83

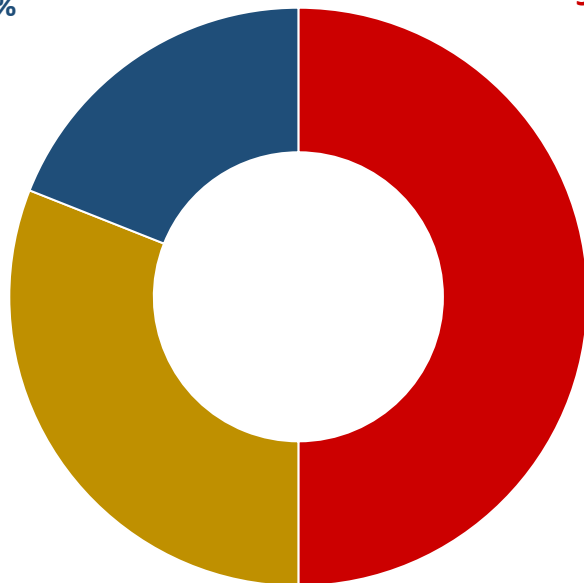
**QUESTION :** Selon vous, parle-t-on suffisamment, juste comme il faut ou insuffisamment des enjeux de santé dans la campagne présidentielle ?



**Suffisamment**  
19%

**Insuffisamment**  
50%

**Juste comme il faut**  
31%



2022

Réponse en fonction du vote à l'élection présidentielle de 2022

Electeurs Mélenchon	56
Electeurs Jadot	76
Electeurs Macron	39
Electeurs Pécresse	42
Electeurs Le Pen	46
Electeurs Zemmour	44



## Zoom sur le profil des Français pour qui on parle « insuffisamment » des enjeux de santé dans la campagne présidentielle




**Note de lecture** : 76% des électeurs de Jadot sont dans cette situation

Pour rappel, la moyenne observée chez l'ensemble des Français se situe à **50%**


### Sexe



### Age



### Catégorie socioprofessionnelle



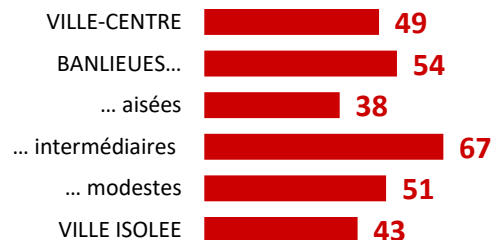
### Région



### Catégorie d'agglomération



### Type de commune urbaine



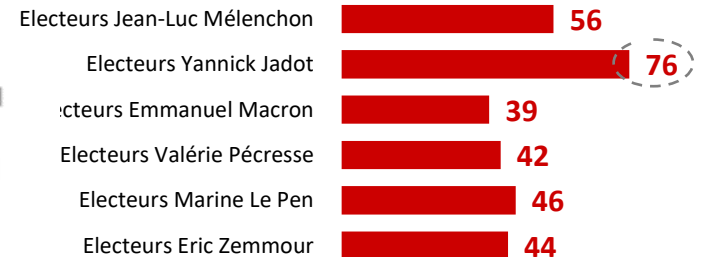
### Revenu mensuel net par individu (U.C.)



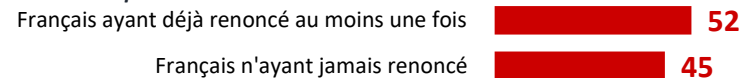
### Intention de vote à l'él. présidentielle (1<sup>er</sup> tour – 2022)



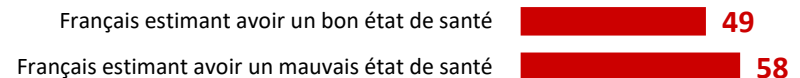
2022



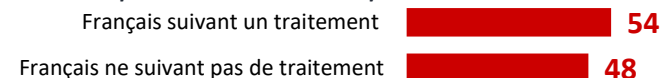
### L'expérience de renoncement à des soins



### Auto-évaluation de son état de santé



### Suit un traitement pour une maladie chronique



### Bénéficie d'une couverture complémentaire



QUESTION : Chacun des éléments suivants vous inquiète-t-il... ?

Proportion totale  
de Français  
inquiets

Oui,  
beaucoup

Oui,  
un peu



L'impact que la crise du Covid-19 peut avoir à terme sur la qualité du système de santé (ex : professionnels de santé, hôpitaux...)



La production de moins en moins importante de médicaments en France ou en Europe



L'impact que la dette liée à la crise du Covid-19 peut avoir à terme sur le système de santé français



L'impact du vieillissement démographique sur l'équilibre financier et la qualité du système de santé français



Le coût global de la prise en charge des médicaments par la Sécurité Sociale







# Zoom sur le profil des Français inquiets par la « production de moins en moins importante de médicaments en France ou en Europe »



**Note de lecture :** 95% des personnes âgées de 65 ans et plus sont dans cette situation

Pour rappel, la moyenne observée chez l'ensemble des Français se situe à **85%**

## Sexe



## Age



## Catégorie socioprofessionnelle




## Région




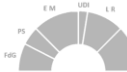
## Catégorie d'agglomération



## Type de commune urbaine



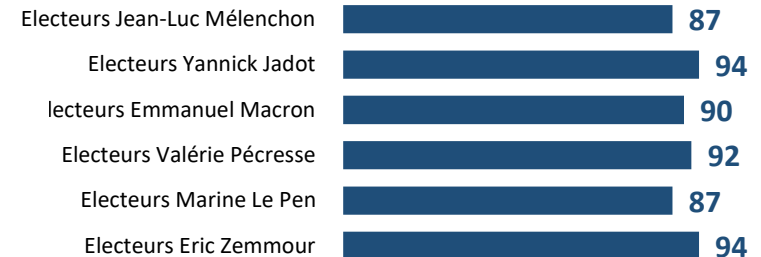
## Proximité partisane actuelle



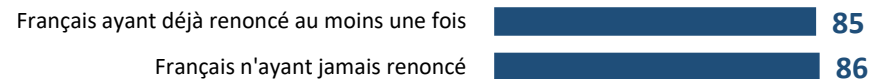
## Intention de vote à l'él. présidentielle (1<sup>er</sup> tour – 2022)



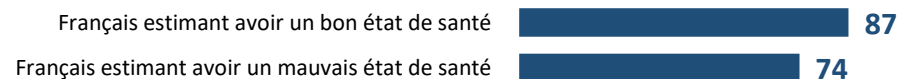
2022



## L'expérience de renoncement à des soins



## Auto-évaluation de son état de santé



## Suit un traitement pour une maladie chronique



## Bénéficie d'une couverture complémentaire



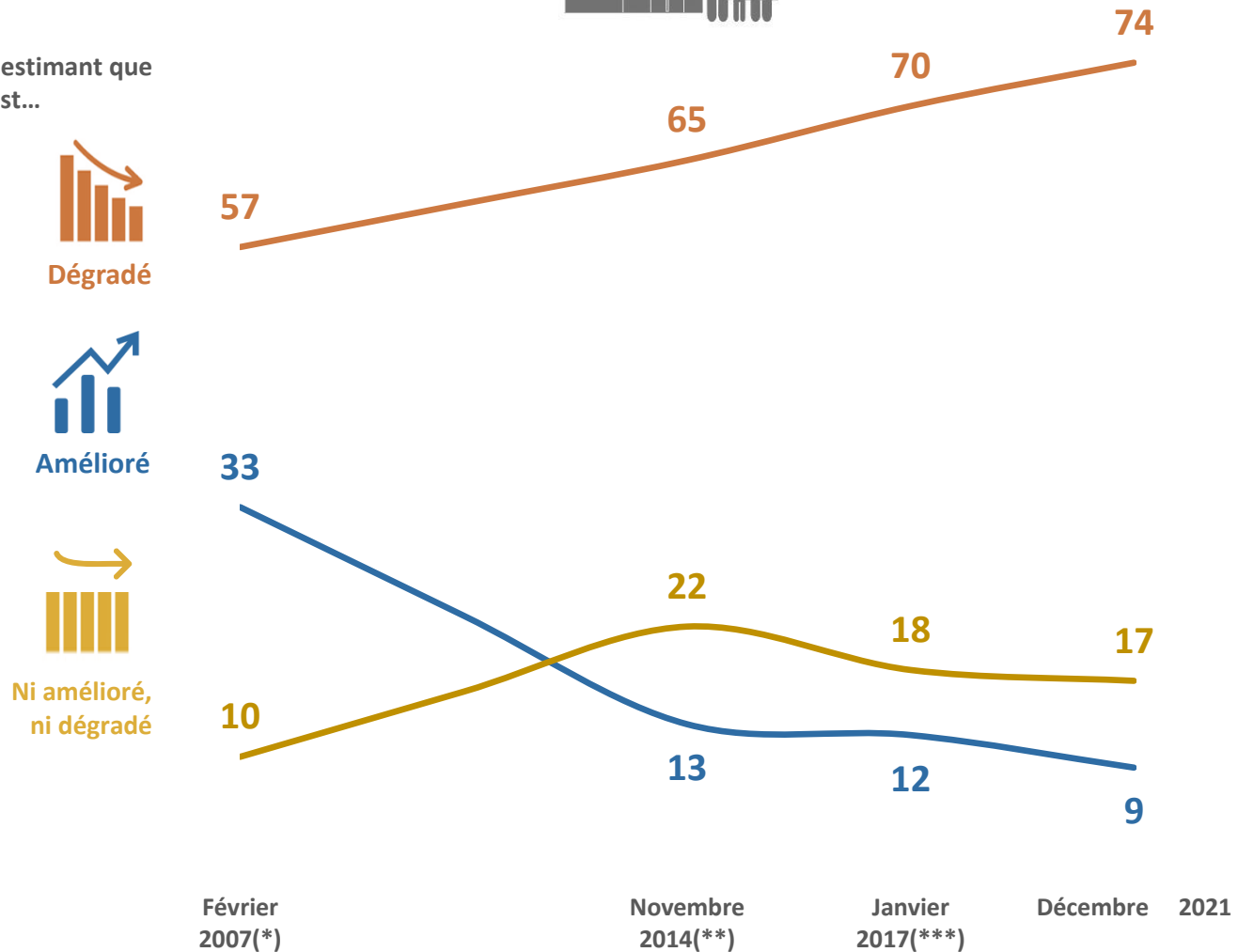
# **B I** *L'appréciation du système de santé et les difficultés d'accès aux soins*



**QUESTION** : A vos yeux, au cours des dernières années, le système français de santé s'est-il amélioré ou dégradé ?



Proportion de Français estimant que le système de santé s'est...



(\*) Etude Sofres pour la FSPF réalisée en face à face les 21 et 22 février 2007 auprès d'un échantillon de 1 046 personnes, représentatif de la population française âgée de 18 ans et plus.  
 (\*\*) Etude Ifop pour JALMA réalisée en ligne du 28 octobre au 3 novembre 2014 auprès d'un échantillon de 1021 personnes, représentatif de la population française âgée de 18 ans et plus.  
 (\*\*\*) Etude Ifop pour JALMA réalisée en ligne du 26 au 30 janvier 2017 auprès d'un échantillon de 1010 personnes, représentatif de la population française âgée de 18 ans et plus.



# Zoom sur le profil des Français pour qui le système français de santé s'est « dégradé »



**Note de lecture** : 81% des ruraux sont dans cette situation

Pour rappel, la moyenne observée chez l'ensemble des Français se situe à **74%**

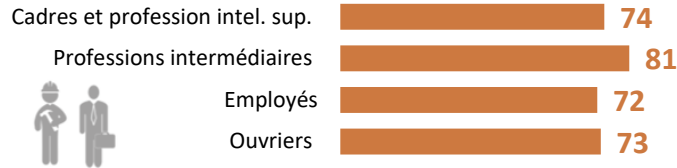
### Sexe



### Age



### Catégorie socioprofessionnelle



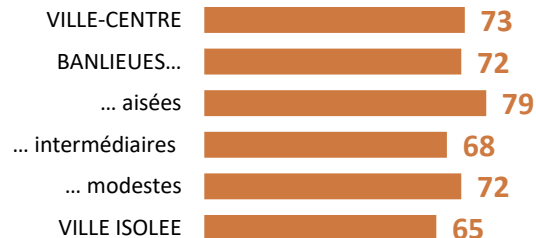
### Région



### Catégorie d'agglomération



### Type de commune urbaine



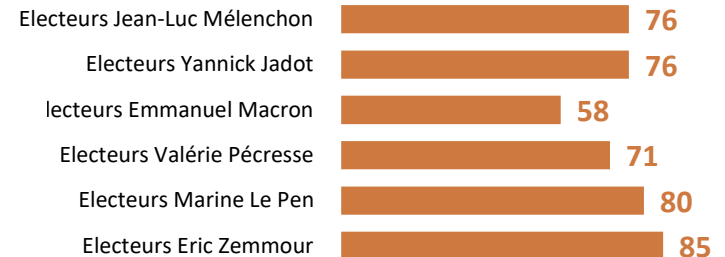
### Proximité partisane actuelle



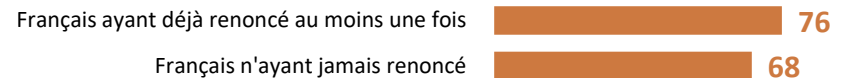
### Intention de vote à l'él. présidentielle (1<sup>er</sup> tour – 2022)



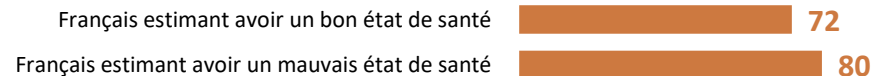
2022



### L'expérience de renoncement à des soins



### Auto-évaluation de son état de santé



### Suit un traitement pour une maladie chronique



### Bénéficie d'une couverture complémentaire



**QUESTION :** Vous est-il déjà arrivé de renoncer à des soins chez un **médecin généraliste / spécialiste** à cause... ?

Proportion de Français qui ont déjà renoncé à des soins à cause...

De la difficulté d'obtenir un RDV dans un délai suffisamment rapide



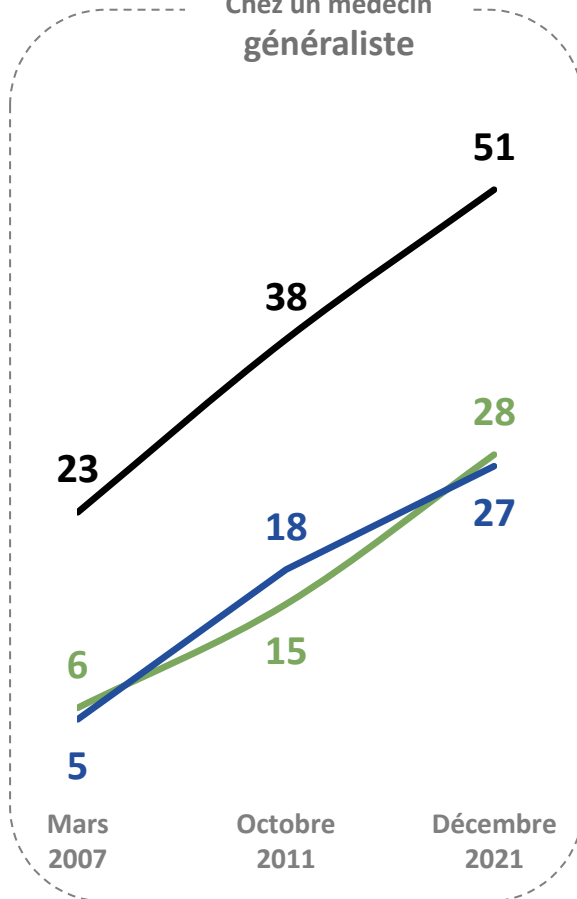
De son éloignement géographique



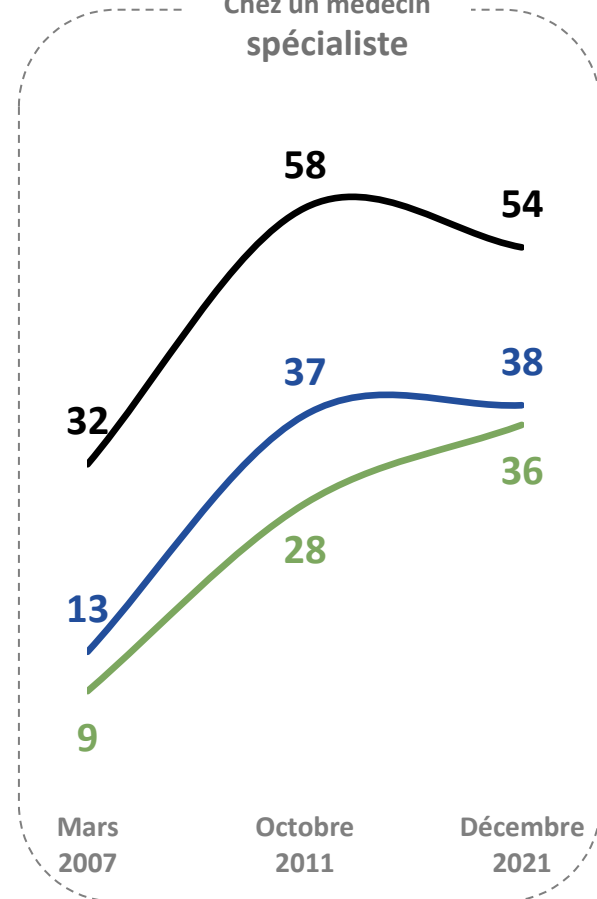
Du coût de la consultation



Chez un médecin généraliste



Chez un médecin spécialiste





# Zoom sur le profil des Français ayant déjà eu des « difficulté d'obtenir un rendez-vous dans un délai suffisamment rapide » chez un médecin généraliste



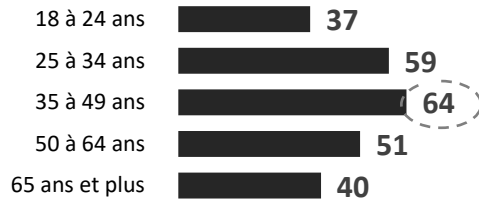
**Note de lecture :** 64% des 35-49 ans sont dans cette situation

Pour rappel, la moyenne observée chez l'ensemble des Français se situe à **51%**

## Sexe



## Age




## Catégorie socioprofessionnelle



## Région



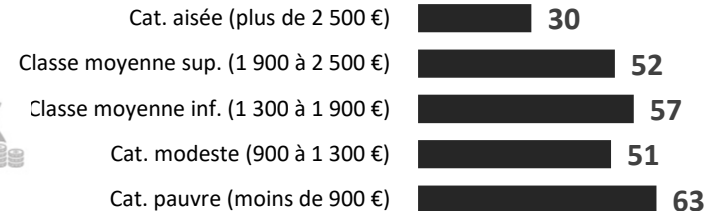
## Catégorie d'agglomération



## Type de commune urbaine



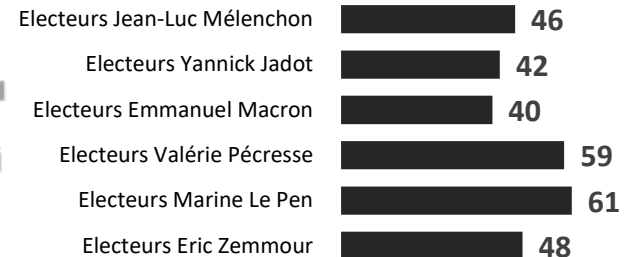
## Revenu mensuel net par individu (U.C.)



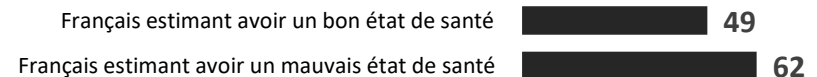
## Intention de vote à l'él. présidentielle (1<sup>er</sup> tour – 2022)



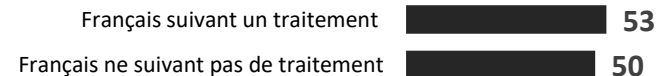
2022



## Auto-évaluation de son état de santé



## Suit un traitement pour une maladie chronique



## Bénéficie d'une couverture complémentaire



**QUESTION :** Vous est-il déjà arrivé de renoncer à des soins chez un médecin généraliste / spécialiste à cause de la difficulté d'obtenir un RDV dans un délai suffisamment rapide / son éloignement géographique / Du coût de la consultation ?



Proportion de Français qui ont renoncé à une consultation chez un médecin...

■ Il y a moins de deux ans    ■ Il y a entre deux et cinq ans    ■ Il y a plus de cinq ans



**70%** des Français ont déjà renoncé au moins une fois à consulter un médecin généraliste ou spécialiste au cours de leur vie



# Zoom sur le profil des Français ayant déjà renoncé au moins une fois à consulter un médecin généraliste ou spécialiste au cours de leur vie



**Note de lecture :** 79% des femmes sont dans cette situation

Pour rappel, la moyenne observée chez l'ensemble des Français se situe à **70%**

## Sexe



## Age



## Catégorie socioprofessionnelle




## Région




## Catégorie d'agglomération



## Type de commune urbaine




## Revenu mensuel net par individu (U.C.)



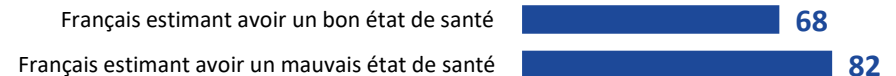
## Intention de vote à l'él. présidentielle (1<sup>er</sup> tour – 2022)



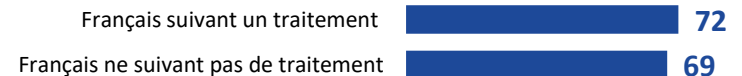
2022



## Auto-évaluation de son état de santé



## Suit un traitement pour une maladie chronique



## Bénéficiaire d'une couverture complémentaire

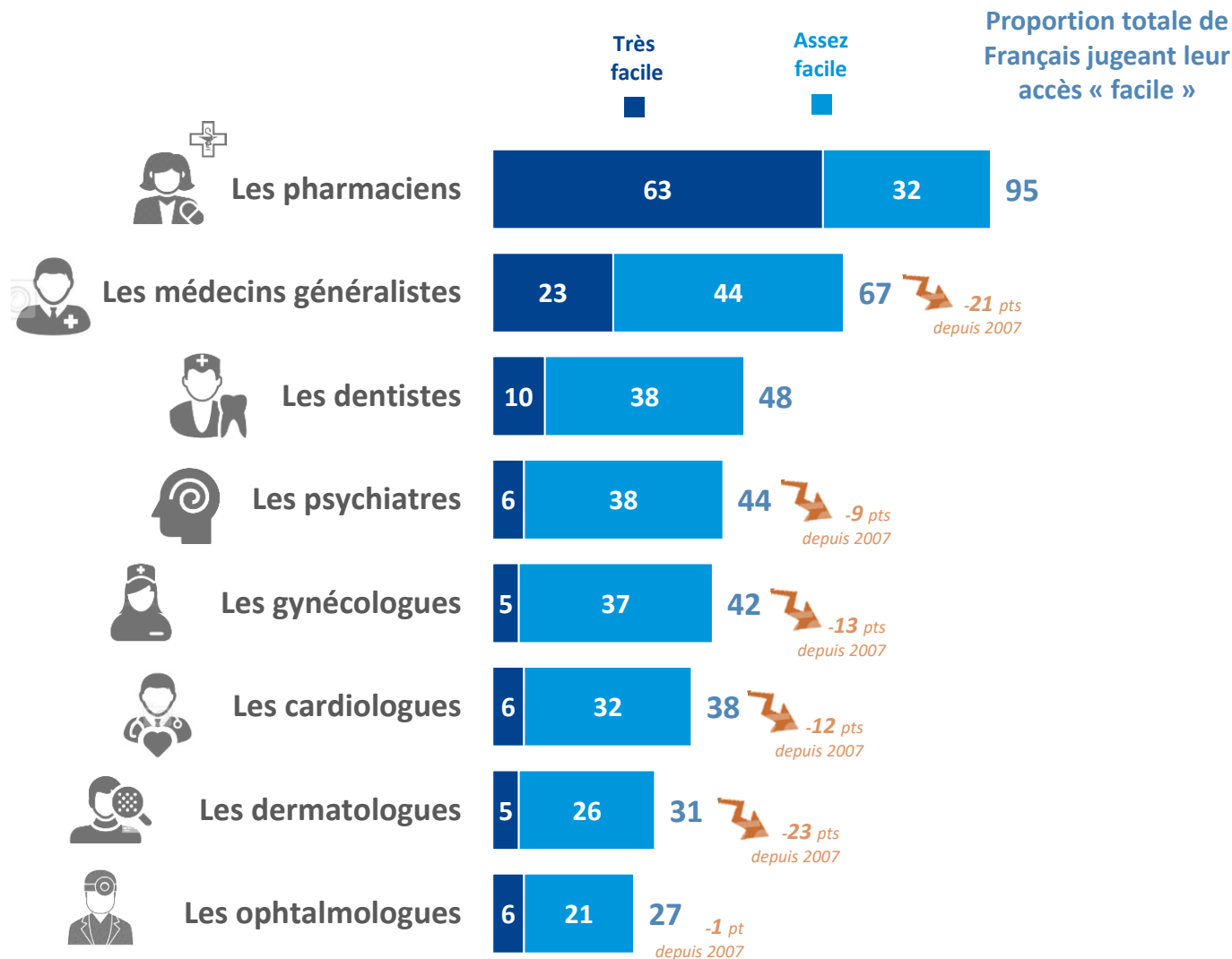




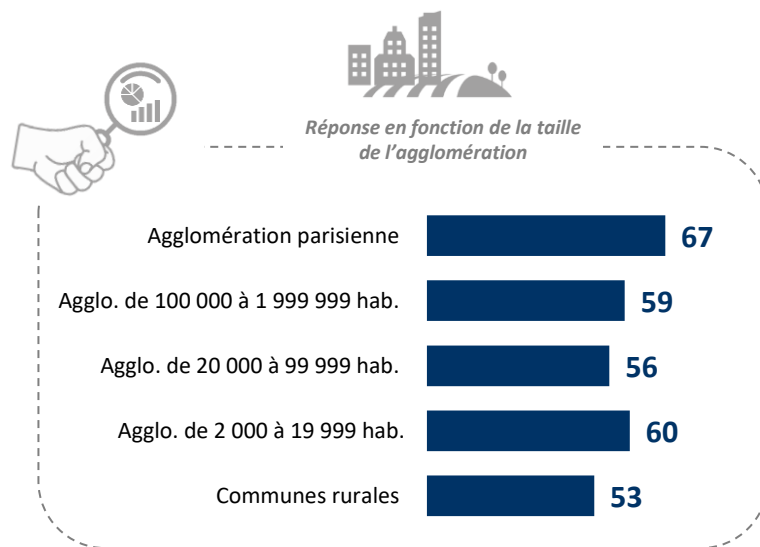
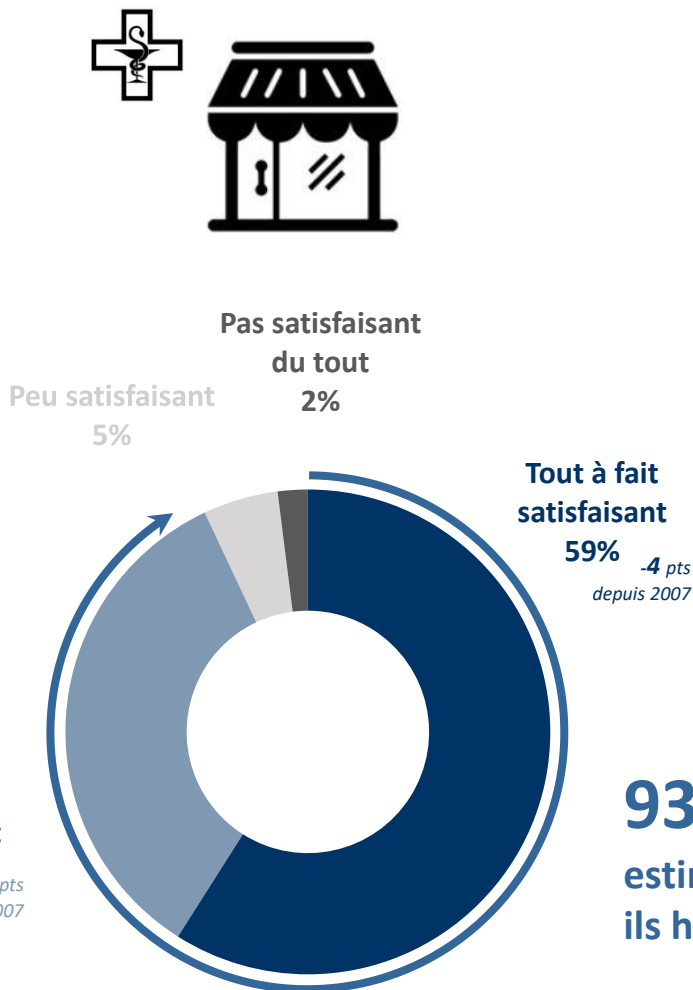
# **C | L'évolution du rôle des pharmaciens dans le système de santé**



**QUESTION :** D'après vous, même si vous n'êtes pas personnellement concerné, diriez-vous que l'accès aux soins assurés par les professionnels de santé suivants est très facile, assez facile, assez difficile ou très difficile ?



**QUESTION :** Estimez-vous que là où vous habitez, le nombre de pharmacies est tout à fait satisfaisant, assez satisfaisant, peu satisfaisant ou pas satisfaisant du tout ?



**93%** des Français estiment que le nombre de pharmacies où ils habitent est satisfaisant

**QUESTION :** Personnellement, êtes-vous favorable ou opposé à ce que chacun des services suivants soit proposé par votre pharmacien ?

## TAUX D'ADHÉSION DES FRANÇAIS

(EN %)



Des missions d'accompagnement des personnes âgées  
(ex : délivrance des médicaments à domicile,  
accompagnement des aidants...)



Des services / programmes de prévention santé  
(conseils nutritionnels, tests de dépistage...)



Un accompagnement pharmaceutique pour les  
traitements chroniques (asthme, anticoagulants,  
diabète, cancers...)



Le droit de délivrer des ordonnances



Des vaccinations

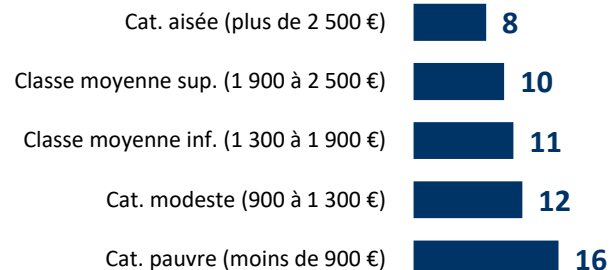
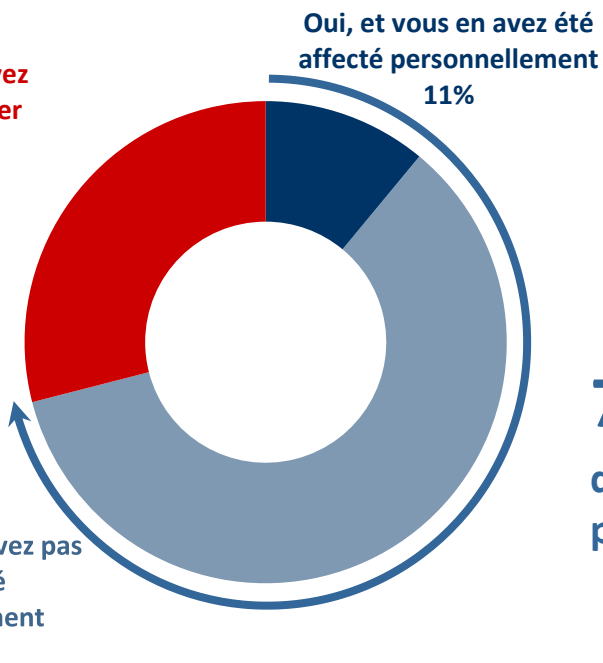


**QUESTION** : Il y a actuellement en France une pénurie de médicaments qui affecte de multiples pathologies au point d'empêcher certains malades de se soigner avec le traitement adéquat. Personnellement, en avez-vous entendu parler ?



*Proportion de Français affectés par la pénurie de médicaments en fonction du revenu mensuel net par individu*

**Non, vous n'en avez pas entendu parler**  
29%



**71%**  
des Français ont entendu parler de la pénurie de médicaments