



# Les Français, l'exclusion et la pauvreté

---

Sondage Ifop pour  
la Fédération des acteurs de la solidarité  
et Ouest France

N° 118641

[Contacts Ifop :](#)

Jérôme Fourquet / Gautier Jardon

Département Opinion et Stratégies d'Entreprise

01 45 84 14 44

[prenom.nom@ifop.com](mailto:prenom.nom@ifop.com)

Décembre 2021

**ouest  
france** 

  
Fédération  
des acteurs de  
la solidarité

# 1 | La méthodologie

## Etude réalisée par l'Ifop pour la Fédération des acteurs de la solidarité et Ouest France

### Echantillon



L'enquête a été menée auprès d'un échantillon de **1 004** personnes, représentatif de la population française âgée de 18 ans et plus.

### Méthodologie



La représentativité de l'échantillon a été assurée par la méthode des quotas (sexe, âge, profession de la personne interrogée) après stratification par région et catégorie d'agglomération.

### Mode de recueil



Les interviews ont été réalisées par questionnaire auto-administré en ligne du 7 au 8 décembre 2021.

# 2 | Les résultats de l'étude

# Un quart de la population a connu une période de précarité au cours des trois dernières années

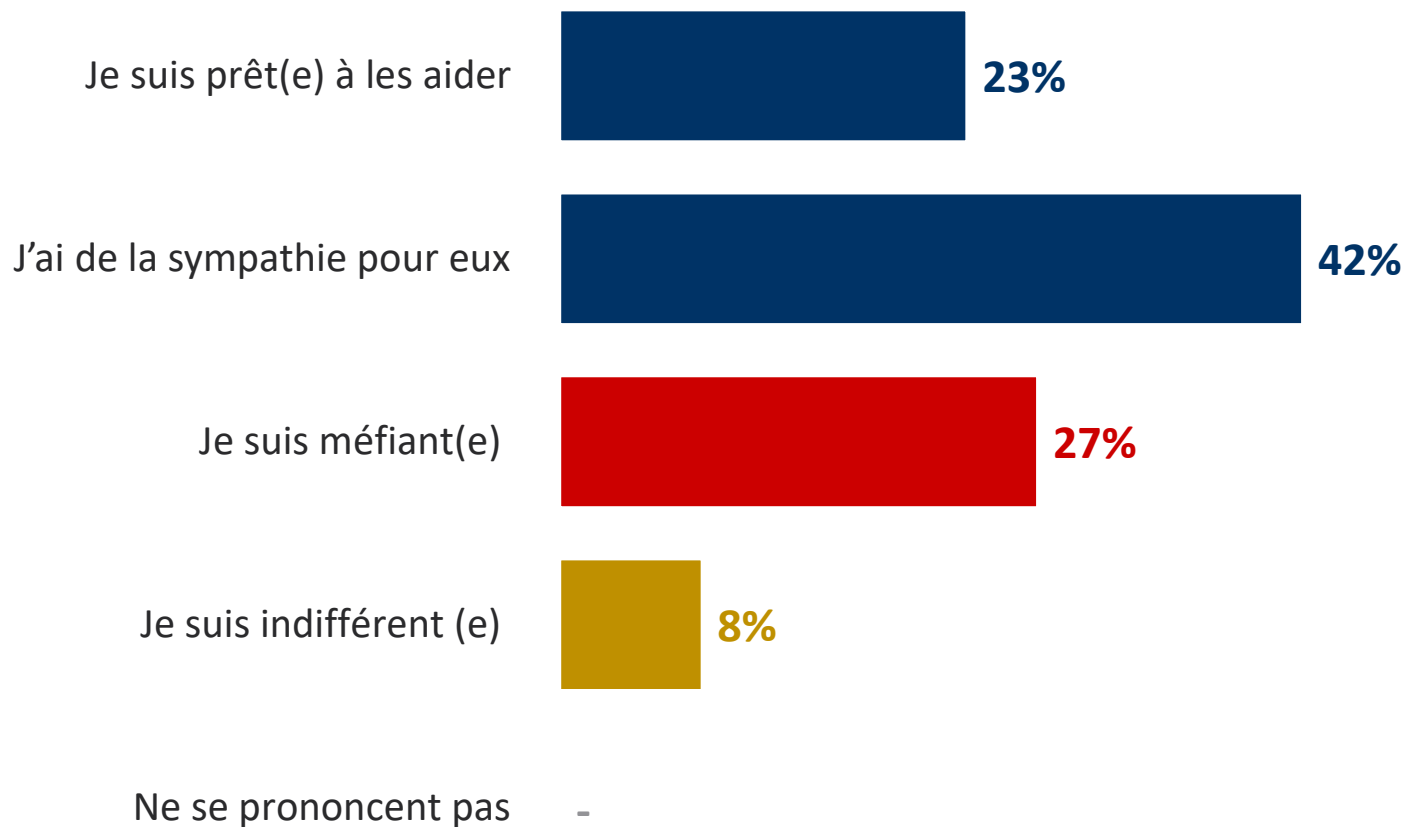
**QUESTION :** Diriez-vous que, au cours des 3 dernières années, vous-même ou l'un de vos proches a connu une période de précarité, c'est-à-dire de grande difficulté matérielle (comme par exemple, à la suite d'une période de chômage, d'une maladie, d'une séparation...)?

## Récapitulatif : Oui



Tranche d'âge de l'interviewé				
18-24 ans	25-34 ans	35-49 ans	50-64 ans	65 ans et plus
34%	38%	24%	30%	14%
24%	38%	27%	34%	6%

**QUESTION :** On parle beaucoup des exclus : des chômeurs de longue durée ou des personnes sans logement, etc.  
Quelle est votre attitude à leur égard ?

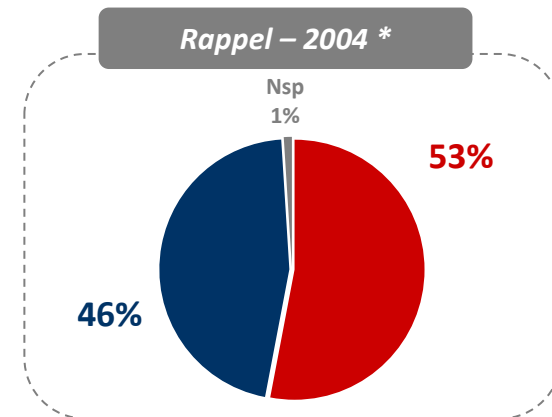
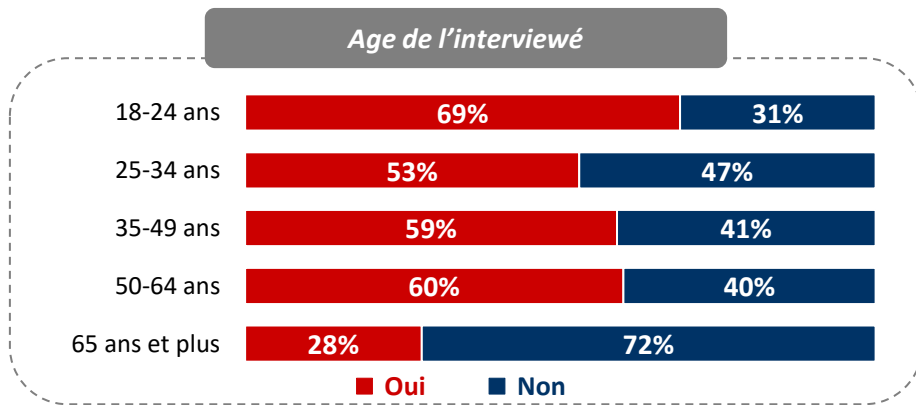
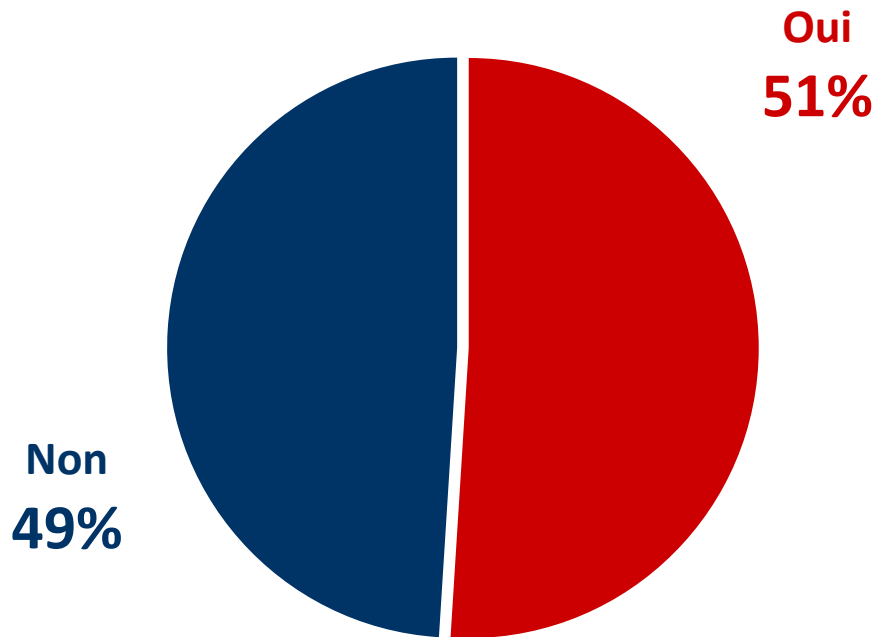


Rappel - Ensemble des Français	
Mai 2004 *	1993
35%	42%
40%	35%
21%	17%
4%	3%
-	3%

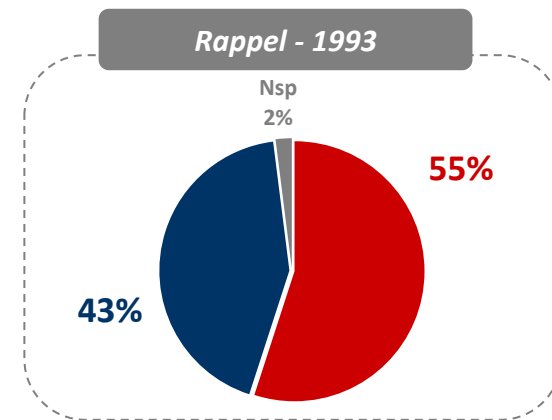
\* Etude CSA pour la FNARS et La Croix, réalisée par téléphone du 25 au 26 mai 2004, auprès d'un échantillon de 1 000 personnes, représentatif de la population française de 18 ans et plus

# La peur de devenir un exclu est partagée par un Français sur deux notamment dans les tranches d'âge actives

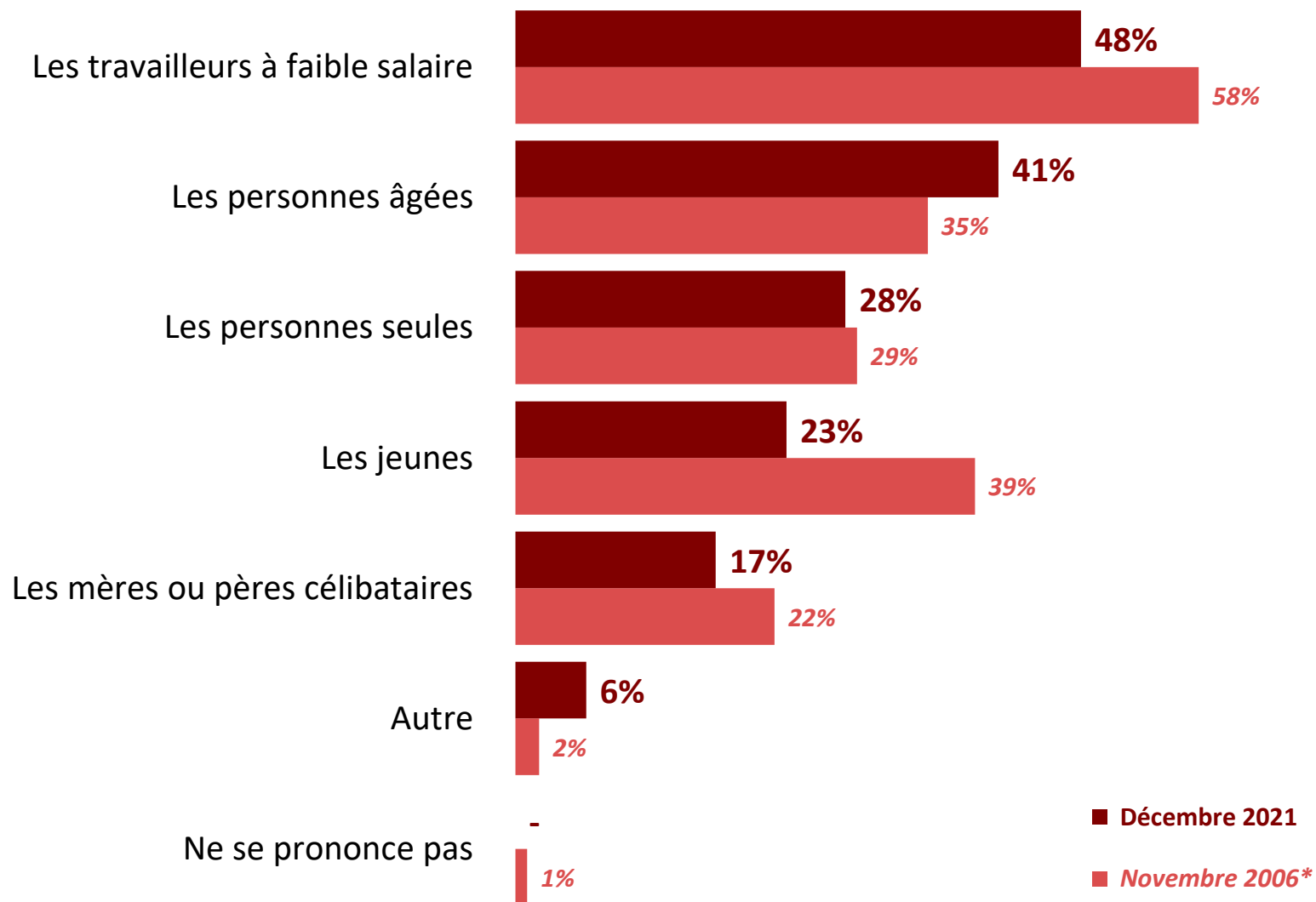
**QUESTION :** Vous arrive-t-il ou pas d'avoir peur de devenir vous-même un jour un exclu ?



Etude CSA pour la FNARS et La Croix, réalisée par téléphone du 25 au 26 mai 2004, auprès d'un échantillon de 1 000 personnes, représentatif de la population française de 18 ans et plus



**QUESTION :** Parmi les catégories de personnes suivantes, lesquelles sont d'après vous les plus menacées par l'exclusion aujourd'hui en France ?

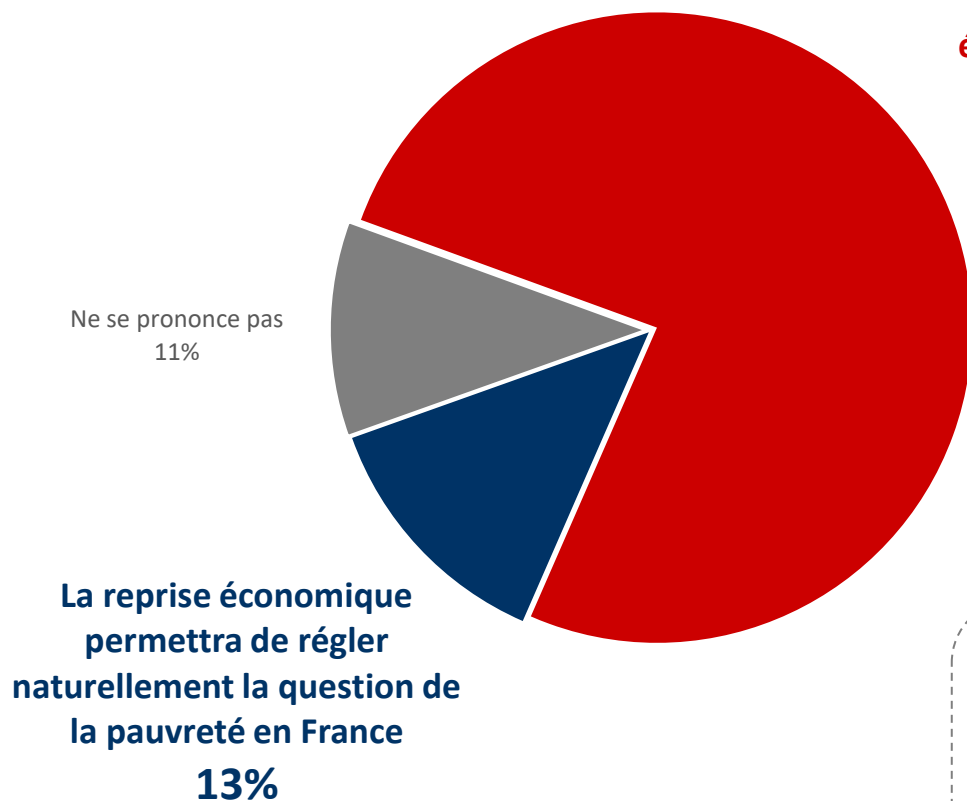


Total supérieur à 100 car les répondants ont pu donner deux réponses

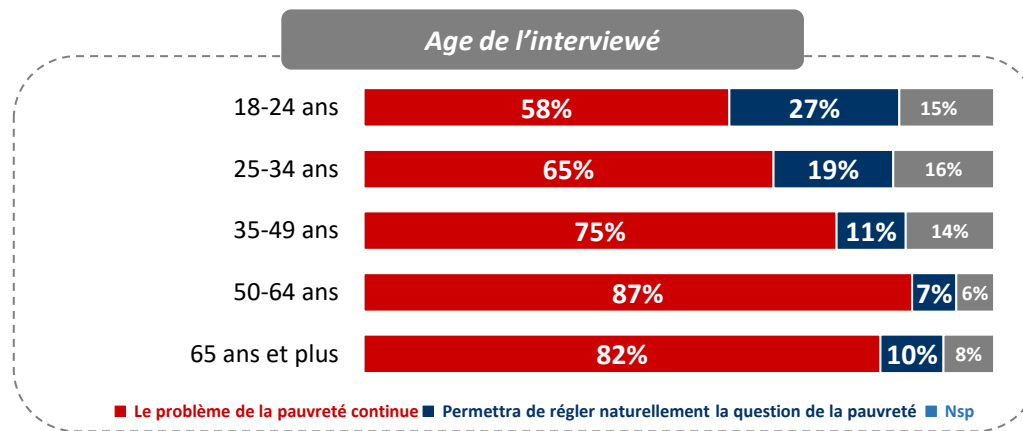


# La reprise économique n'est majoritairement pas perçue comme pouvant régler la pauvreté

**QUESTION :** Avec laquelle des opinions suivantes êtes-vous le plus d'accord (dans les conditions sanitaires actuelles, hors nouveau confinement etc.) ?

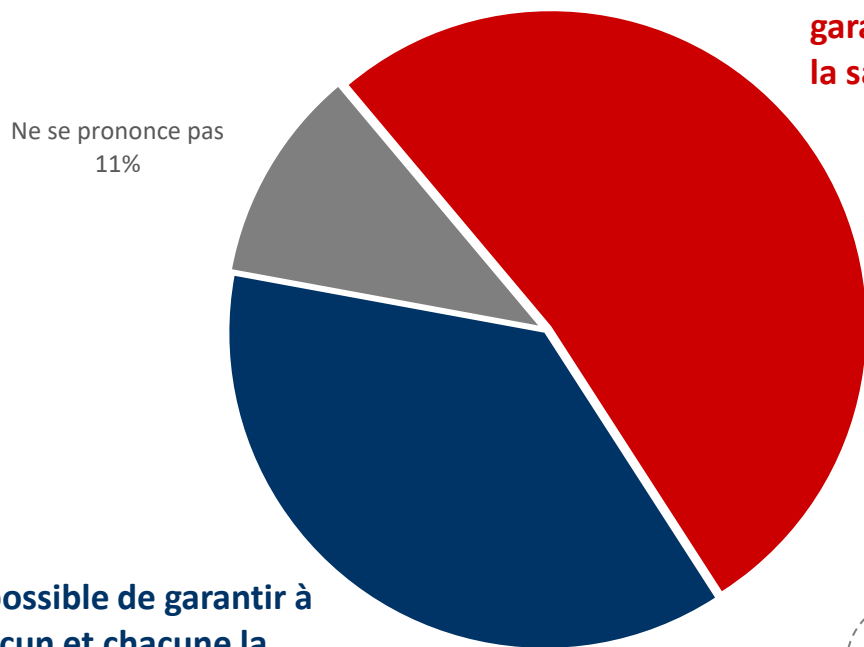


**En dépit de la reprise économique le problème de la pauvreté continue de se poser en France**  
**76%**



**QUESTION :** La crise sanitaire a mis en lumière des difficultés majeures et des impossibilités pour une partie de la population à satisfaire des besoins fondamentaux (se nourrir, s'éduquer, se soigner...). De laquelle de ces deux opinions vous sentez-vous le plus proche ?

**Il est possible de garantir à chacun et chacune la satisfaction de ses besoins fondamentaux**  
**37%**



**On ne parviendra jamais à garantir à chacun et chacune la satisfaction de ses besoins fondamentaux**  
**52%**

