



ifop



FIDUCIAL



PARIS
MATCH



SUD
RADIO

Le tableau de bord politique Paris Match/Sud Radio - Ifop/Fiducial

Janvier 2022

Ifop-Fiducial pour Paris Match et Sud Radio



FD/JF N° 118723

Contacts Ifop :

Frédéric Dabi / Jérôme Fourquet

Département Opinion et Stratégies d'Entreprise

TEL : 01 45 84 14 44

prenom.nom@ifop.com

Sommaire

- 1 - La méthodologie.....	1
- 2 - Les résultats de l'étude.....	4
- 2.1 - Le match de l'exécutif.....	5
- 2.1.1 - Le président de la République.....	6
L'approbation de l'action d'Emmanuel Macron comme président de la République.....	7
L'évolution de la cote d'approbation de l'action d'Emmanuel Macron comme président de la République.....	8
Les traits d'image associés au président de la République.....	10
- 2.1.2 - Le Premier ministre.....	17
L'approbation de l'action de Jean Castex comme Premier ministre.....	18
L'évolution de la cote d'approbation de l'action de Jean Castex comme Premier ministre.....	19
Les traits d'image associés au Premier ministre.....	21
- 2.1.3 - L'opposition.....	28
La formation politique incarnant le mieux l'opposition à Emmanuel Macron.....	29
L'évolution depuis septembre 2019.....	30
- 2.2 - Le match des Français.....	32
Les conversations des Français.....	33

- 1 -

La méthodologie

Méthodologie

Ce document présente les résultats d'une étude réalisée par l'Ifop. Elle respecte fidèlement les principes scientifiques et déontologiques de l'enquête par sondage. Les enseignements qu'elle indique reflètent un état de l'opinion à l'instant de sa réalisation et non pas une prédiction.

Aucune publication totale ou partielle ne peut être faite sans l'accord exprès de l'Ifop.

Etude réalisée par Ifop-Fiducial pour Paris Match et Sud Radio

Echantillon



L'enquête a été menée auprès d'un échantillon de **1 008** personnes, représentatif de la population française âgée de 18 ans et plus.

Méthodologie



La représentativité de l'échantillon a été assurée par la méthode des quotas (sexe, âge, profession, niveau d'éducation) après stratification par région et catégorie d'agglomération.

Mode de recueil



Les interviews ont été réalisées par questionnaire auto-administré en ligne du 6 au 7 janvier 2022.

Retrouvez en libre-accès les sondages et analyses de l'Ifop sur :

Nos applications mobiles



[Android](#)



[iPhone / iPad](#)

Notre site Internet



www.ifop.com

Les réseaux sociaux



[@IfopOpinion](#)



[Ifop Opinion](#)

Précision relative aux marges d'erreur

La théorie statistique permet de mesurer l'incertitude à attacher à chaque résultat d'une enquête. Cette incertitude s'exprime par un intervalle de confiance situé de part et d'autre de la valeur observée et dans lequel la vraie valeur a une probabilité déterminée de se trouver. Cette incertitude, communément appelée « marge d'erreur », varie en fonction de la taille de l'échantillon et du pourcentage observé comme le montre le tableau ci-dessous :

INTERVALLE DE CONFIANCE A 95% DE CHANCE						
<i>Taille de l'échantillon</i>	<i>Si le pourcentage trouvé est...</i>					
	5 ou 95%	10 ou 90%	20 ou 80%	30 ou 70%	40 ou 60%	50%
100	4,4	6,0	8,0	9,2	9,8	10,0
200	3,1	4,2	5,7	6,5	6,9	7,1
300	2,5	3,5	4,6	5,3	5,7	5,8
400	2,2	3,0	4,0	4,6	4,9	5,0
500	1,9	2,7	3,6	4,1	4,4	4,5
600	1,8	2,4	3,3	3,7	4,0	4,1
700	1,6	2,3	3,0	3,5	3,7	3,8
800	1,5	2,1	2,8	3,2	3,5	3,5
900	1,4	2,0	2,6	3,0	3,2	3,3
1 000	1,4	1,8	2,5	2,8	3,0	3,1
2 000	1,0	1,3	1,8	2,1	2,2	2,2
3 000	0,8	1,1	1,4	1,6	1,8	1,8
4 000	0,7	0,9	1,3	1,5	1,6	1,6
5 000	0,6	0,8	1,1	1,3	1,4	1,4
6 000	0,6	0,8	1,1	1,3	1,4	1,4
8 000	0,5	0,7	0,9	1,0	1,1	1,1
10 000	0,4	0,6	0,8	0,9	0,9	1,0

Exemple de lecture du tableau : dans le cas d'un échantillon de **1 000** personnes, si le pourcentage mesuré est de **10%**, la marge d'erreur est égale à **1,8**. Le vrai pourcentage est donc compris entre 8,2% et 11,8%.

- 2 -

Les résultats de l'étude

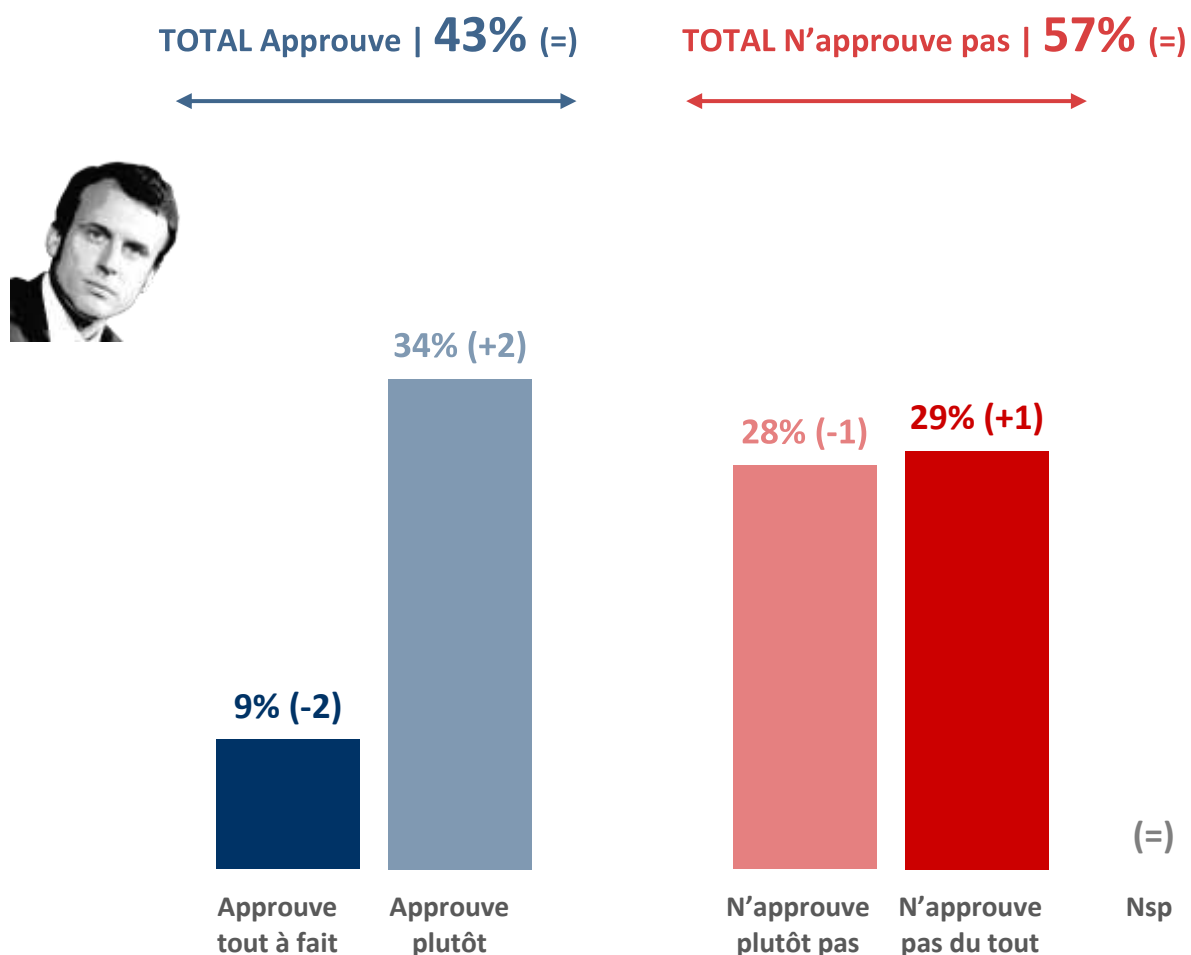
- 2.1 -

Le match de l'exécutif

- 2.1.1 -
Le président de la République

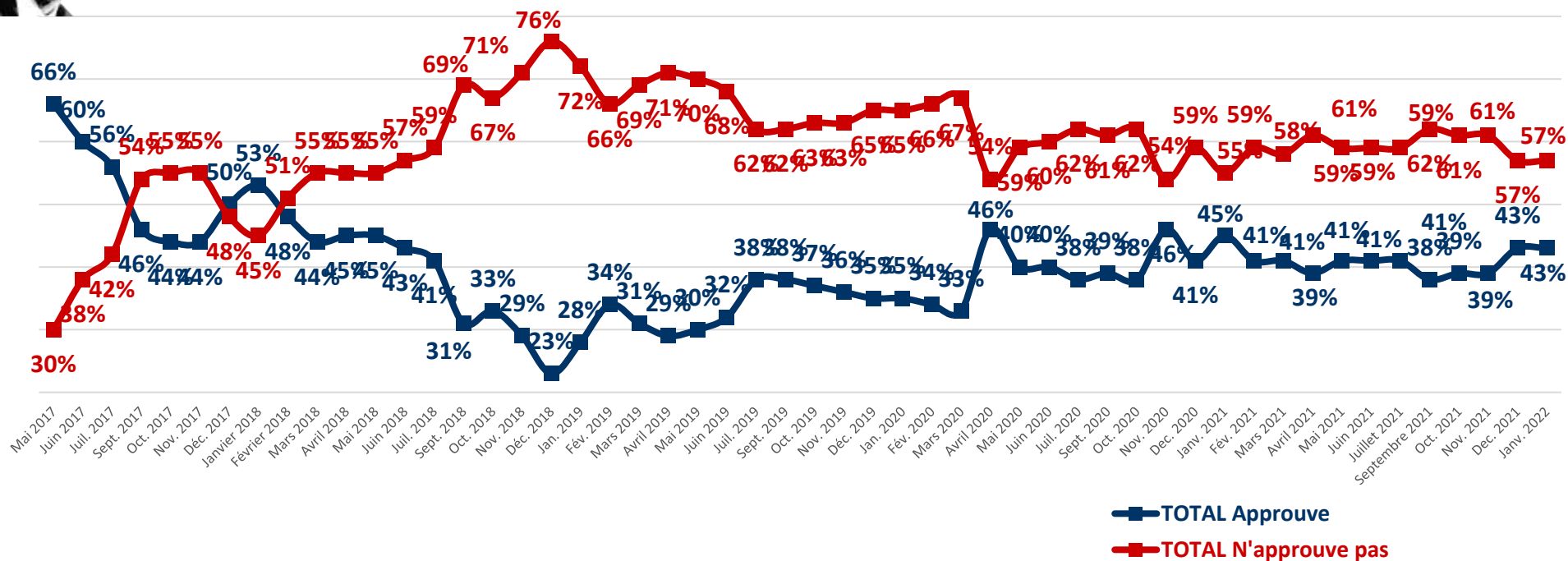
L'approbation de l'action d'Emmanuel Macron comme président de la République

Question : Approuvez-vous ou n'approuvez-vous pas l'action d'Emmanuel Macron comme président de la République ?



L'évolution de la cote d'approbation de l'action d'Emmanuel Macron comme président de la République

Question : Approuvez-vous ou n'approuvez-vous pas l'action d'Emmanuel Macron comme président de la République ?



L'approbation de l'action d'Emmanuel Macron comme président de la République

	TOTAL Approuve	Approuve tout à fait	Approuve plutôt	TOTAL N'approuve pas	N'approuve plutôt pas	N'approuve pas du tout
ENSEMBLE	43	9	34	57	28	29
SEXE DE L'INTERVIEWÉ(E)						
Homme.....	40	11	29	60	28	32
Femme	45	7	38	55	28	27
ÂGE DE L'INTERVIEWÉ(E)						
TOTAL Moins de 35 ans	41	10	31	59	30	29
.. 18-24 ans	47	14	33	53	34	19
.. 25-34 ans	36	7	29	64	28	36
TOTAL 35 ans et plus	44	9	35	56	27	29
.. 35-49 ans	34	6	28	66	30	36
.. 50-64 ans	49	9	40	51	23	28
.. 65 ans et plus.....	47	11	36	53	28	25
PROFESSION DE L'INTERVIEWÉ(E)						
Actif	39	8	31	61	28	33
.. Catégorie supérieure	48	12	36	52	23	29
.. Artisan ou commerçant	38	9	29	62	24	38
.. Cadre et prof. int. sup.	53	13	40	47	22	25
.. Profession intermédiaire	48	5	43	52	30	22
.. Catégorie populaire	31	7	24	69	29	40
.. Employé.....	36	7	29	64	27	37
.. Ouvrier	25	7	18	75	31	44
Inactif	48	11	37	52	28	24
.. Retraité.....	48	10	38	52	28	24
.. Autre inactif.....	47	12	35	53	29	24
STATUT DE L'INTERVIEWÉ(E)						
Dirigeant d'entreprise	39	10	29	61	25	36
Salarié	39	7	32	61	28	33
.. Salarié du secteur privé	40	8	32	60	27	33
.. Salarié du secteur public.....	37	5	32	63	31	32
Chômeur	32	4	28	68	27	41
NIVEAU D'ÉDUCATION						
Diplôme supérieur.....	58	15	43	42	25	17
1er cycle (DEUG, licence LMD).....	44	11	33	56	32	24
Baccalauréat.....	41	9	32	59	34	25
CAP / BEP.....	39	9	30	61	23	38
Pas de diplôme / CEP / BEPC.....	38	5	33	62	28	34
CATEGORIE D'AGGLOMERATION						
Agglomération parisienne	44	9	35	56	28	28
Com. urbaines de province.....	45	10	35	55	27	28
Communes rurales	36	6	30	64	31	33
RÉGION						
Île-de-France	42	8	34	58	28	30
Province.....	43	9	34	57	28	29
PROXIMITÉ POLITIQUE						
TOTAL Gauche	34	8	26	66	38	28
.. Dont La France insoumise.....	22	2	20	78	36	42
.. Dont Parti socialiste	46	15	31	54	35	19
.. Dont Europe Écologie Les Verts	41	2	39	59	41	18
TOTAL Majorité présidentielle	96	36	60	4	3	1
.. Dont La République en marche.....	97	43	54	3	2	1
TOTAL Droite	52	4	48	48	30	18
.. Dont Les Républicains.....	48	4	44	52	33	19
TOTAL Droite radicale et RN	19	3	16	81	27	54
.. Dont droite radicale.....	10	1	9	90	29	61
.. Dont Rassemblement National	25	4	21	75	25	50
Sans sympathie partisane	41	6	35	59	28	31
VOTE A LA PRÉSIDENTIELLE 2017 (1er tour)						
Jean-Luc Mélenchon.....	19	3	16	81	40	41
Benoît Hamon	31	4	27	69	40	29
Emmanuel Macron	82	25	57	18	14	4
François Fillon.....	52	11	41	48	25	23
Marine Le Pen	28	4	24	72	27	45

Les traits d'image associés au président de la République

Question : Pour chacune des appréciations suivantes, dites si elle correspond bien ou mal à l'idée que vous vous faites d'Emmanuel Macron comme président de la République.



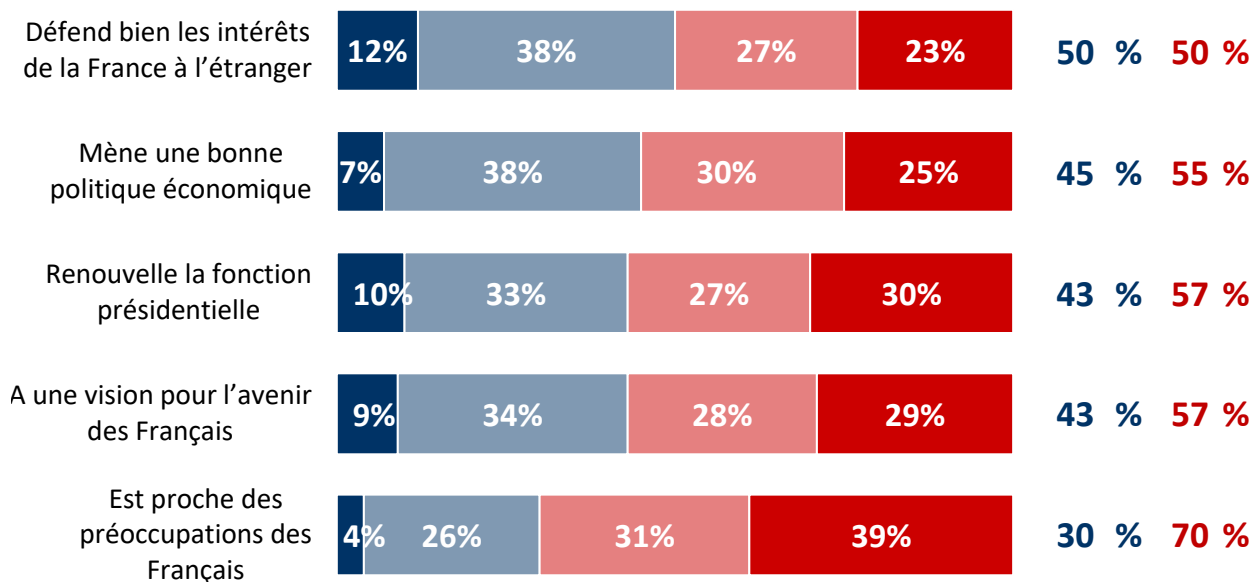
■ **Correspond très bien**
■ **Correspond assez bien**

■ **Correspond assez mal**
■ **Correspond très mal**

■ Ne se prononce pas

TOTAL
Corres-
pond
bien

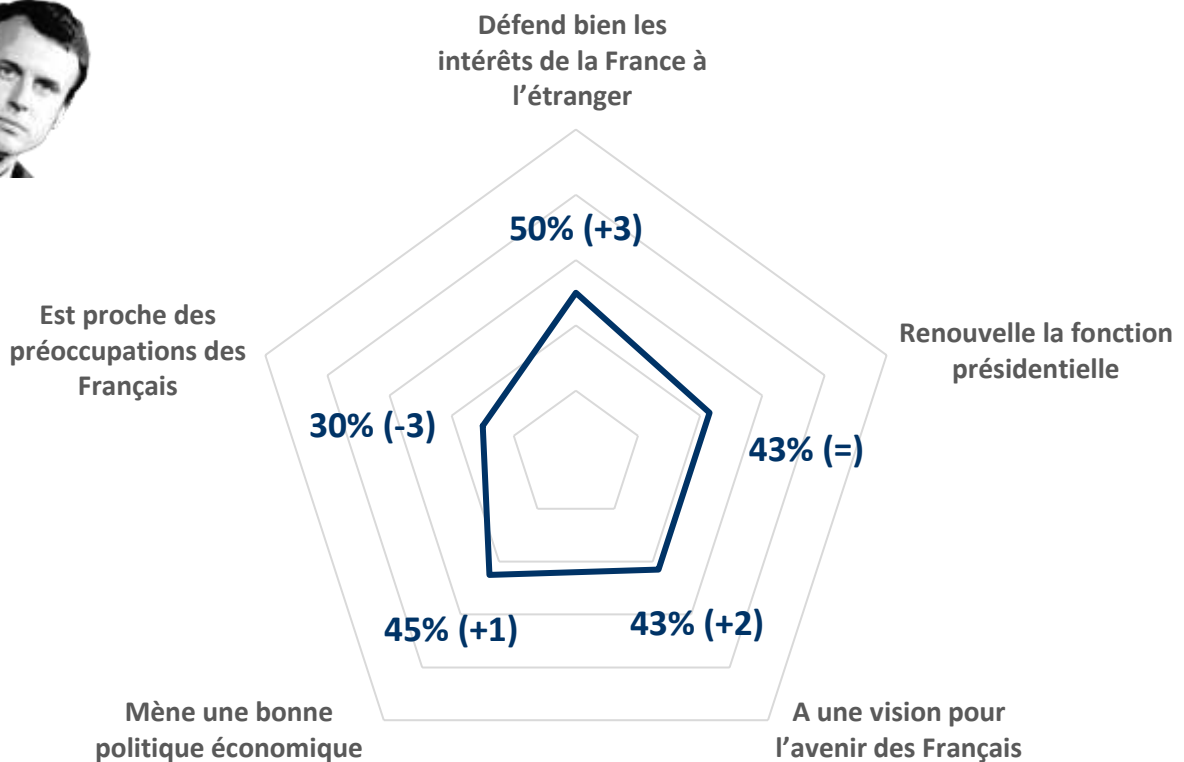
TOTAL
Corres-
pond
mal



Les traits d'image associés au président de la République

Question : Pour chacune des appréciations suivantes, dites si elle correspond bien ou mal à l'idée que vous vous faites d'Emmanuel Macron comme président de la République.

- Récapitulatif Total « Correspond bien » -



Les traits d'image associés au président de la République - Défend bien les intérêts de la France à l'étranger

	TOTAL Correspond bien	Correspond très bien	Correspond assez bien	TOTAL Correspond mal	Correspond assez mal	Correspond très mal
ENSEMBLE	50	12	38	50	27	23
SEXE DE L'INTERVIEWÉ(E)						
Homme.....	49	14	35	51	27	24
Femme	51	11	40	49	28	21
ÂGE DE L'INTERVIEWÉ(E)						
TOTAL Moins de 35 ans	44	13	31	56	31	25
.. 18-24 ans	49	22	27	51	33	18
.. 25-34 ans	41	7	34	59	29	30
TOTAL 35 ans et plus	52	12	40	48	26	22
.. 35-49 ans	44	8	36	56	33	23
.. 50-64 ans	54	11	43	46	23	23
.. 65 ans et plus.....	57	18	39	43	23	20
PROFESSION DE L'INTERVIEWÉ(E)						
Actif	47	10	37	53	29	24
.. Catégorie supérieure	51	16	35	49	26	23
.. Artisan ou commerçant	43	9	34	57	28	29
.. Cadre et prof. int. sup.....	56	20	36	44	25	19
.. Profession intermédiaire	60	8	52	40	24	16
.. Catégorie populaire	39	8	31	61	33	28
.. Employé.....	42	9	33	58	31	27
.. Ouvrier	36	8	28	64	35	29
Inactif	54	16	38	46	25	21
.. Retraité.....	58	16	42	42	22	20
.. Autre inactif.....	46	15	31	54	31	23
STATUT DE L'INTERVIEWÉ(E)						
Dirigeant d'entreprise	45	15	30	55	24	31
Salarié	47	9	38	53	30	23
.. Salarié du secteur privé	48	10	38	52	29	23
.. Salarié du secteur public.....	46	7	39	54	32	22
Chômeur	49	14	35	51	19	32
NIVEAU D'ÉDUCATION						
Diplôme supérieur	61	21	40	39	26	13
1er cycle (DEUG, licence LMD).....	54	16	38	46	28	18
Baccalauréat.....	50	11	39	50	23	27
CAP / BEP.....	49	12	37	51	22	29
Pas de diplôme / CEP / BEPC.....	42	7	35	58	35	23
CATEGORIE D'AGGLOMERATION						
Agglomération parisienne	53	11	42	47	30	17
Com. urbaines de province.....	50	15	35	50	26	24
Communes rurales	48	8	40	52	29	23
RÉGION						
Île-de-France	50	10	40	50	31	19
Province.....	50	13	37	50	27	23
PROXIMITÉ POLITIQUE						
TOTAL Gauche	46	9	37	54	38	16
.. Dont La France insoumise.....	24	2	22	76	57	19
.. Dont Parti socialiste	57	11	46	43	34	9
.. Dont Europe Écologie Les Verts	56	10	46	44	30	14
TOTAL Majorité présidentielle	97	51	46	3	3	-
.. Dont La République en marche.....	96	57	39	4	3	1
TOTAL Droite	61	11	50	39	23	16
.. Dont Les Républicains.....	58	10	48	42	25	17
TOTAL Droite radicale et RN	24	2	22	76	25	51
.. Dont droite radicale.....	10	-	10	90	19	71
.. Dont Rassemblement National	32	3	29	68	29	39
Sans sympathie partisane	48	9	39	52	29	23
VOTE A LA PRÉSIDENTIELLE 2017 (1er tour)						
Jean-Luc Mélenchon.....	34	3	31	66	45	21
Benoît Hamon	55	10	45	45	26	19
Emmanuel Macron	87	29	58	13	8	5
François Fillon.....	59	21	38	41	21	20
Marine Le Pen	31	5	26	69	26	43

Les traits d'image associés au président de la République - Mène une bonne politique économique

	TOTAL Correspond bien	Correspond très bien	Correspond assez bien	TOTAL Correspond mal	Correspond assez mal	Correspond très mal
ENSEMBLE	45	7	38	55	30	25
SEXE DE L'INTERVIEWÉ(E)						
Homme.....	46	8	38	54	27	27
Femme	45	7	38	55	33	22
ÂGE DE L'INTERVIEWÉ(E)						
TOTAL Moins de 35 ans	45	10	35	55	28	27
.. 18-24 ans	51	8	43	49	29	20
.. 25-34 ans	40	11	29	60	28	32
TOTAL 35 ans et plus	46	6	40	54	31	23
.. 35-49 ans	37	7	30	63	32	31
.. 50-64 ans	49	3	46	51	28	23
.. 65 ans et plus.....	52	9	43	48	32	16
PROFESSION DE L'INTERVIEWÉ(E)						
Actif	41	7	34	59	29	30
.. Catégorie supérieure	50	12	38	50	27	23
.. Artisan ou commerçant	34	9	25	66	37	29
.. Cadre et prof. int. sup.	58	14	44	42	23	19
.. Profession intermédiaire	46	5	41	54	32	22
.. Catégorie populaire	35	6	29	65	28	37
.. Employé.....	34	4	30	66	28	38
.. Ouvrier	37	8	29	63	28	35
Inactif	50	7	43	50	32	18
.. Retraité.....	54	8	46	46	30	16
.. Autre inactif.....	46	7	39	54	34	20
STATUT DE L'INTERVIEWÉ(E)						
Dirigeant d'entreprise	40	11	29	60	29	31
Salarié	42	7	35	58	29	29
.. Salarié du secteur privé	42	6	36	58	27	31
.. Salarié du secteur public.....	41	7	34	59	33	26
Chômeur	44	3	41	56	18	38
NIVEAU D'ÉDUCATION						
Diplôme supérieur	65	15	50	35	25	10
1er cycle (DEUG, licence LMD).....	48	10	38	52	33	19
Baccalauréat.....	45	7	38	55	31	24
CAP / BEP.....	42	6	36	58	28	30
Pas de diplôme / CEP / BEPC.....	37	3	34	63	32	31
CATEGORIE D'AGGLOMERATION						
Agglomération parisienne	49	12	37	51	27	24
Com. urbaines de province.....	47	6	41	53	29	24
Communes rurales	39	6	33	61	34	27
RÉGION						
Île-de-France	45	11	34	55	29	26
Province.....	46	7	39	54	30	24
PROXIMITÉ POLITIQUE						
TOTAL Gauche	37	6	31	63	41	22
.. Dont La France insoumise.....	22	1	21	78	40	38
.. Dont Parti socialiste	51	11	40	49	38	11
.. Dont Europe Écologie Les Verts	36	-	36	64	51	13
TOTAL Majorité présidentielle	96	27	69	4	4	-
.. Dont La République en marche.....	97	28	69	3	3	-
TOTAL Droite	67	6	61	33	23	10
.. Dont Les Républicains.....	64	6	58	36	26	10
TOTAL Droite radicale et RN	25	3	22	75	27	48
.. Dont droite radicale.....	18	-	18	82	30	52
.. Dont Rassemblement National	29	4	25	71	25	46
Sans sympathie partisane	39	5	34	61	34	27
VOTE A LA PRÉSIDENTIELLE 2017 (1er tour)						
Jean-Luc Mélenchon.....	24	2	22	76	49	27
Benoît Hamon	45	5	40	55	31	24
Emmanuel Macron	77	17	60	23	21	2
François Fillon.....	63	9	54	37	24	13
Marine Le Pen	30	2	28	70	27	43

Les traits d'image associés au président de la République - Renouvelle la fonction présidentielle

	TOTAL Correspond bien	Correspond très bien	Correspond assez bien	TOTAL Correspond mal	Correspond assez mal	Correspond très mal
ENSEMBLE	43	10	33	57	27	30
SEXE DE L'INTERVIEWÉ(E)						
Homme.....	43	10	33	57	24	33
Femme	42	10	32	58	30	28
ÂGE DE L'INTERVIEWÉ(E)						
TOTAL Moins de 35 ans	38	10	28	62	30	32
.. 18-24 ans	46	11	35	54	33	21
.. 25-34 ans	33	10	23	67	28	39
TOTAL 35 ans et plus	44	10	34	56	26	30
.. 35-49 ans	38	7	31	62	28	34
.. 50-64 ans	46	10	36	54	25	29
.. 65 ans et plus.....	49	14	35	51	24	27
PROFESSION DE L'INTERVIEWÉ(E)						
Actif	41	8	33	59	27	32
.. Catégorie supérieure	43	11	32	57	28	29
.. Artisan ou commerçant	32	9	23	68	28	40
.. Cadre et prof. int. sup.	49	13	36	51	28	23
.. Profession intermédiaire	50	8	42	50	24	26
.. Catégorie populaire	34	6	28	66	28	38
.. Employé.....	32	5	27	68	34	34
.. Ouvrier	37	9	28	63	21	42
Inactif	46	13	33	54	26	28
.. Retraité.....	49	14	35	51	25	26
.. Autre inactif.....	40	12	28	60	29	31
STATUT DE L'INTERVIEWÉ(E)						
Dirigeant d'entreprise	37	11	26	63	25	38
Salarié	42	8	34	58	27	31
.. Salarié du secteur privé	43	8	35	57	27	30
.. Salarié du secteur public.....	38	7	31	62	27	35
Chômeur	42	19	23	58	15	43
NIVEAU D'ÉDUCATION						
Diplôme supérieur	58	15	43	42	23	19
1er cycle (DEUG, licence LMD).....	43	13	30	57	31	26
Baccalauréat.....	43	10	33	57	30	27
CAP / BEP.....	38	9	29	62	20	42
Pas de diplôme / CEP / BEPC.....	39	8	31	61	30	31
CATEGORIE D'AGGLOMERATION						
Agglomération parisienne	43	10	33	57	33	24
Com. urbaines de province.....	45	11	34	55	25	30
Communes rurales	37	8	29	63	28	35
RÉGION						
Île-de-France	40	9	31	60	32	28
Province.....	44	11	33	56	25	31
PROXIMITÉ POLITIQUE						
TOTAL Gauche	33	6	27	67	38	29
.. Dont La France insoumise.....	22	1	21	78	41	37
.. Dont Parti socialiste	45	12	33	55	34	21
.. Dont Europe Écologie Les Verts	33	2	31	67	38	29
TOTAL Majorité présidentielle	93	36	57	7	6	1
.. Dont La République en marche.....	94	42	52	6	5	1
TOTAL Droite	51	12	39	49	30	19
.. Dont Les Républicains.....	47	13	34	53	33	20
TOTAL Droite radicale et RN	23	5	18	77	22	55
.. Dont droite radicale.....	13	4	9	87	23	64
.. Dont Rassemblement National	28	6	22	72	22	50
Sans sympathie partisane	42	7	35	58	26	32
VOTE A LA PRÉSIDENTIELLE 2017 (1er tour)						
Jean-Luc Mélenchon.....	25	2	23	75	42	33
Benoît Hamon	47	8	39	53	23	30
Emmanuel Macron	79	28	51	21	14	7
François Fillon.....	54	17	37	46	22	24
Marine Le Pen	30	5	25	70	21	49

Les traits d'image associés au président de la République - A une vision pour l'avenir des Français

	TOTAL Correspond bien	Correspond très bien	Correspond assez bien	TOTAL Correspond mal	Correspond assez mal	Correspond très mal
ENSEMBLE	43	9	34	57	28	29
SEXE DE L'INTERVIEWÉ(E)						
Homme.....	43	10	33	57	24	33
Femme	43	9	34	57	32	25
ÂGE DE L'INTERVIEWÉ(E)						
TOTAL Moins de 35 ans	43	11	32	57	27	30
.. 18-24 ans	57	16	41	43	24	19
.. 25-34 ans	34	8	26	66	29	37
TOTAL 35 ans et plus	43	9	34	57	28	29
.. 35-49 ans	32	6	26	68	34	34
.. 50-64 ans	46	11	35	54	26	28
.. 65 ans et plus.....	51	10	41	49	24	25
PROFESSION DE L'INTERVIEWÉ(E)						
Actif	38	8	30	62	28	34
.. Catégorie supérieure	47	7	40	53	21	32
.. Artisan ou commerçant	36	9	27	64	18	46
.. Cadre et prof. int. sup.	51	6	45	49	24	25
.. Profession intermédiaire	40	5	35	60	35	25
.. Catégorie populaire	32	9	23	68	28	40
.. Employé.....	33	9	24	67	28	39
.. Ouvrier	30	8	22	70	28	42
Inactif	50	12	38	50	27	23
.. Retraité.....	51	11	40	49	25	24
.. Autre inactif.....	48	15	33	52	32	20
STATUT DE L'INTERVIEWÉ(E)						
Dirigeant d'entreprise	39	12	27	61	21	40
Salarié	38	7	31	62	29	33
.. Salarié du secteur privé	39	7	32	61	28	33
.. Salarié du secteur public.....	34	6	28	66	33	33
Chômeur	45	13	32	55	16	39
NIVEAU D'ÉDUCATION						
Diplôme supérieur	55	11	44	45	29	16
1er cycle (DEUG, licence LMD).....	45	11	34	55	29	26
Baccalauréat.....	44	9	35	56	28	28
CAP / BEP.....	39	6	33	61	25	36
Pas de diplôme / CEP / BEPC.....	39	11	28	61	28	33
CATEGORIE D'AGGLOMERATION						
Agglomération parisienne	49	12	37	51	28	23
Com. urbaines de province.....	45	10	35	55	26	29
Communes rurales	34	6	28	66	33	33
RÉGION						
Île-de-France	46	11	35	54	30	24
Province.....	43	9	34	57	27	30
PROXIMITÉ POLITIQUE						
TOTAL Gauche	37	7	30	63	35	28
.. Dont La France insoumise.....	24	1	23	76	28	48
.. Dont Parti socialiste	47	12	35	53	36	17
.. Dont Europe Écologie Les Verts	46	1	45	54	37	17
TOTAL Majorité présidentielle	90	35	55	10	9	1
.. Dont La République en marche.....	97	43	54	3	3	-
TOTAL Droite	51	9	42	49	27	22
.. Dont Les Républicains.....	48	9	39	52	29	23
TOTAL Droite radicale et RN	22	4	18	78	24	54
.. Dont droite radicale.....	9	1	8	91	31	60
.. Dont Rassemblement National	31	7	24	69	20	49
Sans sympathie partisane	40	6	34	60	31	29
VOTE A LA PRÉSIDENTIELLE 2017 (1er tour)						
Jean-Luc Mélenchon.....	21	1	20	79	39	40
Benoît Hamon	45	5	40	55	28	27
Emmanuel Macron	79	21	58	21	17	4
François Fillon.....	49	15	34	51	28	23
Marine Le Pen	33	4	29	67	21	46

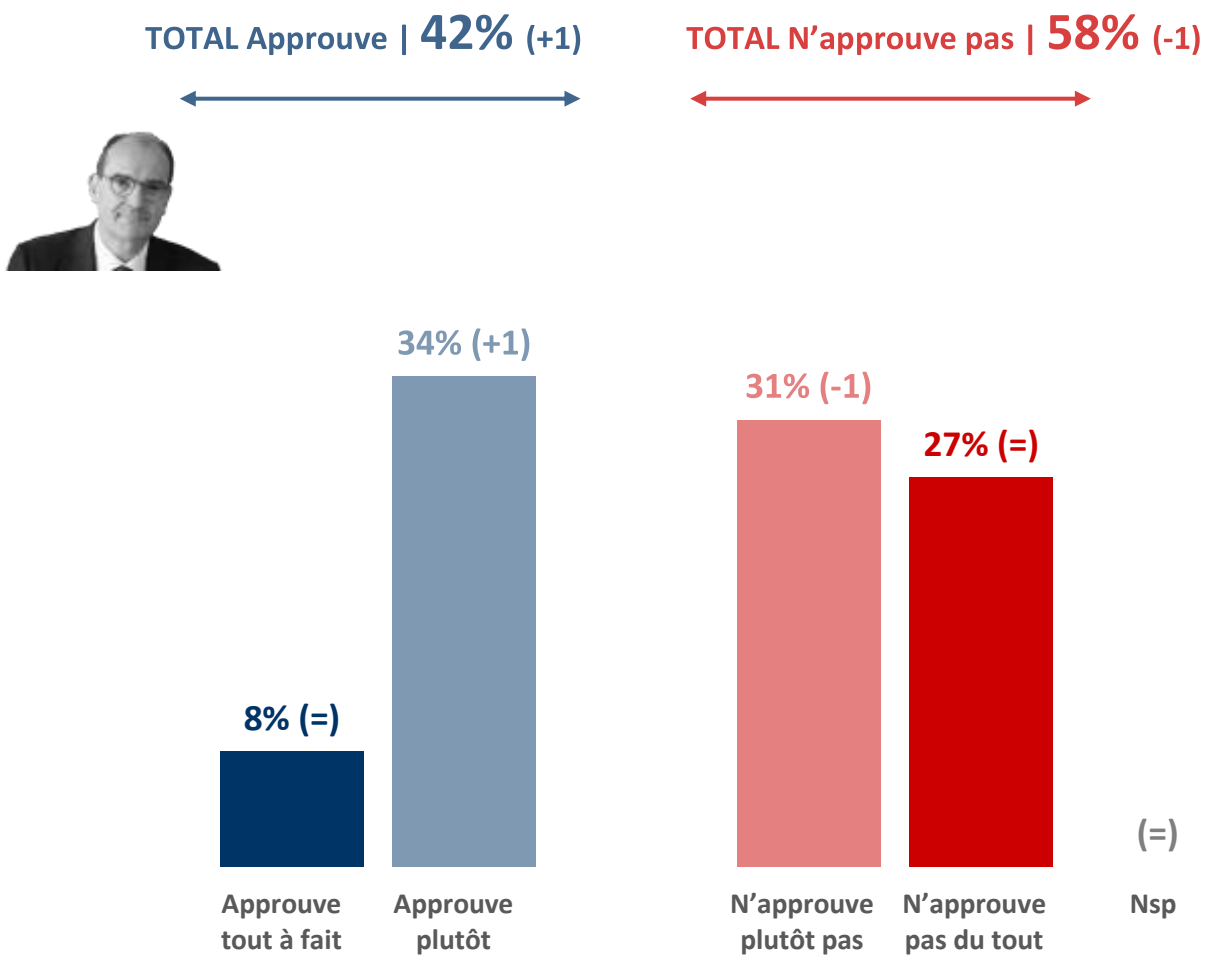
Les traits d'image associés au président de la République - Est proche des préoccupations des Français

	TOTAL Correspond bien	Correspond très bien	Correspond assez bien	TOTAL Correspond mal	Correspond assez mal	Correspond très mal
ENSEMBLE	30	4	26	70	31	39
SEXE DE L'INTERVIEWÉ(E)						
Homme	31	5	26	69	26	43
Femme	30	4	26	70	35	35
ÂGE DE L'INTERVIEWÉ(E)						
TOTAL Moins de 35 ans	25	5	20	75	34	41
.. 18-24 ans	32	6	26	68	32	36
.. 25-34 ans	21	4	17	79	35	44
TOTAL 35 ans et plus	32	4	28	68	30	38
.. 35-49 ans	22	5	17	78	34	44
.. 50-64 ans	39	4	35	61	26	35
.. 65 ans et plus	36	4	32	64	30	34
PROFESSION DE L'INTERVIEWÉ(E)						
Actif	26	4	22	74	34	40
.. Catégorie supérieure	30	6	24	70	30	40
.. Artisan ou commerçant	23	8	15	77	33	44
.. Cadre et prof. int. sup.	33	5	28	67	28	39
.. Profession intermédiaire	31	4	27	69	37	32
.. Catégorie populaire	22	3	19	78	33	45
.. Employé	25	4	21	75	34	41
.. Ouvrier	19	2	17	81	32	49
Inactif	36	5	31	64	28	36
.. Retraité	39	4	35	61	28	33
.. Autre inactif	31	7	24	69	27	42
STATUT DE L'INTERVIEWÉ(E)						
Dirigeant d'entreprise	23	6	17	77	34	43
Salarié	27	4	23	73	33	40
.. Salarié du secteur privé	27	5	22	73	33	40
.. Salarié du secteur public	26	1	25	74	33	41
Chômeur	30	11	19	70	19	51
NIVEAU D'ÉDUCATION						
Diplôme supérieur	36	4	32	64	36	28
1er cycle (DEUG, licence LMD)	30	5	25	70	35	35
Baccalauréat	26	6	20	74	34	40
CAP / BEP	30	6	24	70	24	46
Pas de diplôme / CEP / BEPC	31	2	29	69	29	40
CATEGORIE D'AGGLOMERATION						
Agglomération parisienne	31	7	24	69	38	31
Com. urbaines de province	33	4	29	67	28	39
Communes rurales	23	4	19	77	34	43
RÉGION						
Île-de-France	29	6	23	71	38	33
Province	31	4	27	69	29	40
PROXIMITÉ POLITIQUE						
TOTAL Gauche	21	6	15	79	39	40
.. Dont La France insoumise	14	4	10	86	42	44
.. Dont Parti socialiste	34	9	25	66	35	31
.. Dont Europe Écologie Les Verts	14	-	14	86	53	33
TOTAL Majorité présidentielle	83	16	67	17	16	1
.. Dont La République en marche	90	17	73	10	9	1
TOTAL Droite	38	2	36	62	34	28
.. Dont Les Républicains	32	2	30	68	38	30
TOTAL Droite radicale et RN	15	1	14	85	18	67
.. Dont droite radicale	2	1	1	98	19	79
.. Dont Rassemblement National	23	1	22	77	17	60
Sans sympathie partisane	26	2	24	74	35	39
VOTE A LA PRÉSIDENTIELLE 2017 (1er tour)						
Jean-Luc Mélenchon	10	5	5	90	43	47
Benoît Hamon	20	1	19	80	37	43
Emmanuel Macron	61	8	53	39	30	9
François Fillon	37	5	32	63	31	32
Marine Le Pen	25	3	22	75	21	54

- 2.1.2 -
Le Premier ministre

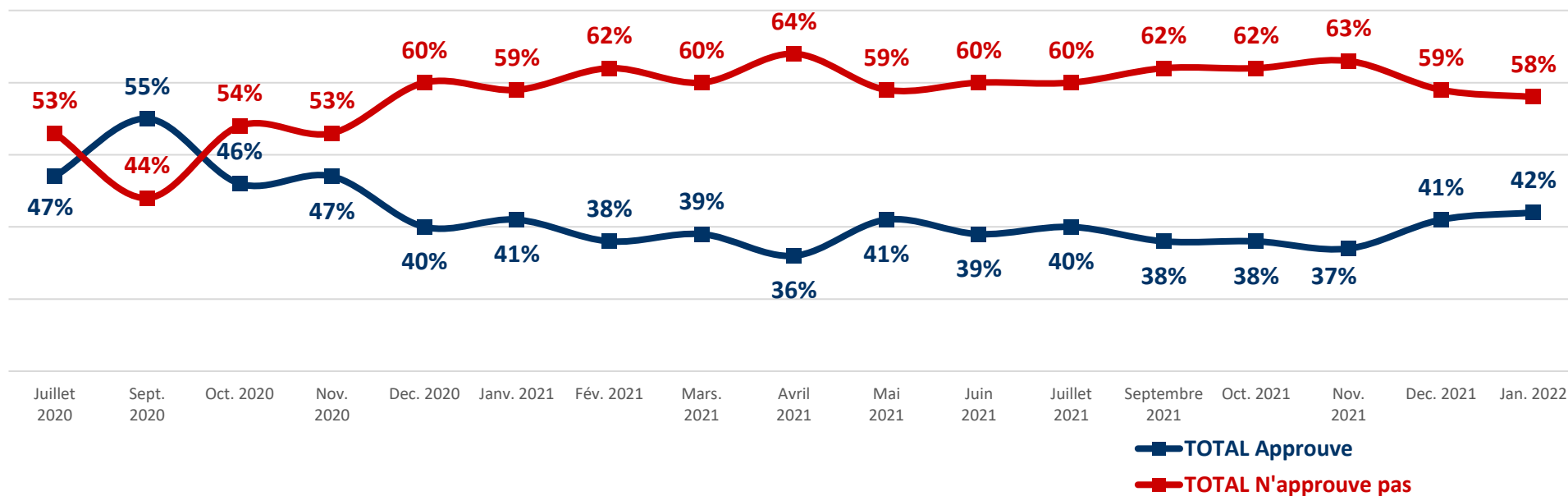
L'approbation de l'action de Jean Castex comme Premier ministre

Question : Approuvez-vous ou n'approuvez-vous pas l'action de Jean Castex
comme Premier ministre ?



L'évolution de la cote d'approbation de l'action de Jean Castex comme Premier ministre

Question : Approuvez-vous ou n'approuvez-vous pas l'action de Jean Castex comme Premier ministre ?



L'approbation de l'action de Jean Castex comme Premier ministre

	TOTAL Approuve	Approuve tout à fait	Approuve plutôt	TOTAL N'approuve pas	N'approuve plutôt pas	N'approuve pas du tout
ENSEMBLE	42	8	34	58	31	27
SEXE DE L'INTERVIEWÉ(E)						
Homme	39	9	30	61	32	29
Femme	45	7	38	55	29	26
ÂGE DE L'INTERVIEWÉ(E)						
TOTAL Moins de 35 ans	38	5	33	62	29	33
.. 18-24 ans	47	6	41	53	33	20
.. 25-34 ans	32	4	28	68	26	42
TOTAL 35 ans et plus	43	9	34	57	31	26
.. 35-49 ans	37	7	30	63	35	28
.. 50-64 ans	46	7	39	54	27	27
.. 65 ans et plus	47	12	35	53	31	22
PROFESSION DE L'INTERVIEWÉ(E)						
Actif	38	6	32	62	31	31
.. Catégorie supérieure	44	7	37	56	25	31
.. Artisan ou commerçant	35	3	32	65	20	45
.. Cadre et prof. int. sup.	48	10	38	52	28	24
.. Profession intermédiaire	39	5	34	61	36	25
.. Catégorie populaire	34	6	28	66	31	35
.. Employé	35	7	28	65	33	32
.. Ouvrier	32	3	29	68	29	39
Inactif	47	10	37	53	30	23
.. Retraité	49	11	38	51	29	22
.. Autre inactif	46	9	37	54	31	23
STATUT DE L'INTERVIEWÉ(E)						
Dirigeant d'entreprise	44	8	36	56	14	42
Salarié	36	5	31	64	34	30
.. Salarié du secteur privé	38	5	33	62	31	31
.. Salarié du secteur public	33	6	27	67	41	26
Chômeur	38	4	34	62	12	50
NIVEAU D'ÉDUCATION						
Diplôme supérieur	51	12	39	49	32	17
1er cycle (DEUG, licence LMD)	45	6	39	55	33	22
Baccalauréat	41	8	33	59	33	26
CAP / BEP	39	6	33	61	25	36
Pas de diplôme / CEP / BEPC	38	7	31	62	31	31
CATEGORIE D'AGGLOMERATION						
Agglomération parisienne	42	7	35	58	35	23
Com. urbaines de province	44	8	36	56	30	26
Communes rurales	34	6	28	66	30	36
RÉGION						
Île-de-France	40	7	33	60	34	26
Province	42	8	34	58	30	28
PROXIMITÉ POLITIQUE						
TOTAL Gauche	34	5	29	66	39	27
.. Dont La France insoumise	17	3	14	83	48	35
.. Dont Parti socialiste	42	7	35	58	38	20
.. Dont Europe Écologie Les Verts	43	1	42	57	35	22
TOTAL Majorité présidentielle	91	31	60	9	8	1
.. Dont La République en marche	92	30	62	8	8	-
TOTAL Droite	58	7	51	42	28	14
.. Dont Les Républicains	57	8	49	43	29	14
TOTAL Droite radicale et RN	18	4	14	82	37	45
.. Dont droite radicale	11	1	10	89	35	54
.. Dont Rassemblement National	22	6	16	78	38	40
Sans sympathie partisane	39	4	35	61	29	32
VOTE A LA PRÉSIDENTIELLE 2017 (1er tour)						
Jean-Luc Mélenchon	17	2	15	83	53	30
Benoît Hamon	34	6	28	66	25	41
Emmanuel Macron	69	13	56	31	24	7
François Fillon	58	15	43	42	24	18
Marine Le Pen	27	6	21	73	34	39

Les traits d'image associés au Premier ministre

Question : Pour chacune des appréciations suivantes, dites si elle correspond bien ou mal à l'idée que vous vous faites de Jean Castex comme Premier ministre.



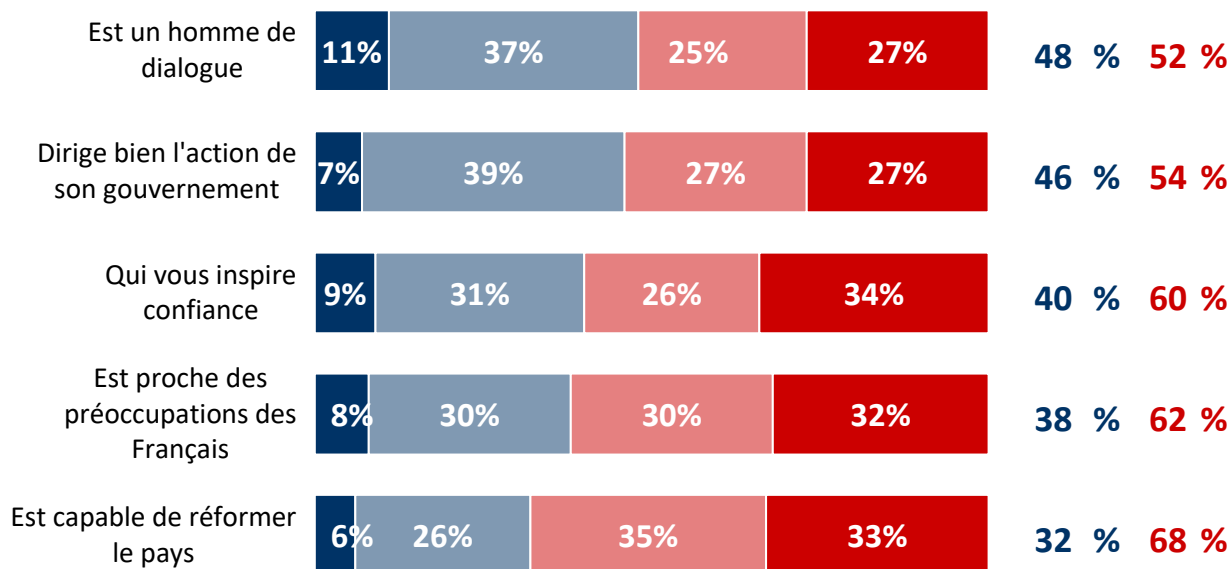
■ **Correspond très bien**
■ **Correspond assez bien**

■ **Correspond assez mal**
■ **Correspond très mal**

■ **Ne se prononce pas**

TOTAL
Corres-
pond
bien

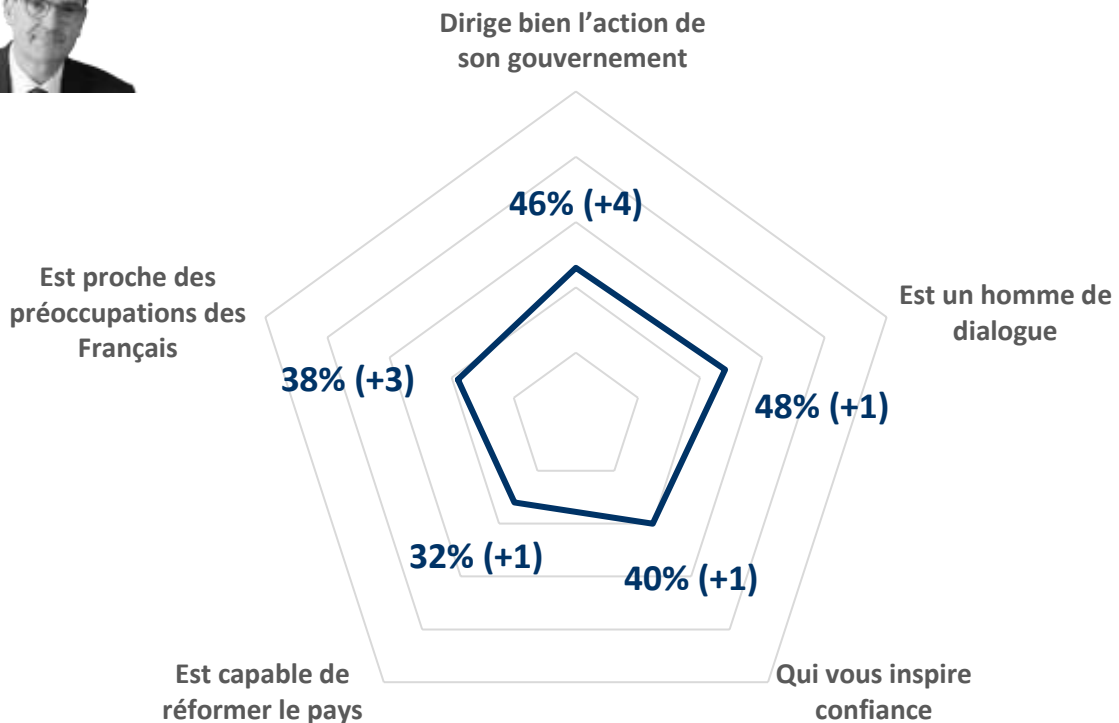
TOTAL
Corres-
pond
mal



Les traits d'image associés au Premier ministre

Question : Pour chacune des appréciations suivantes, dites si elle correspond bien ou mal à l'idée que vous vous faites de Jean Castex comme Premier ministre.

- Récapitulatif Total « Correspond bien » -



Les traits d'image associés au Premier ministre - Est un homme de dialogue

	TOTAL Correspond bien	Correspond très bien	Correspond assez bien	TOTAL Correspond mal	Correspond assez mal	Correspond très mal
ENSEMBLE	48	11	37	52	25	27
SEXE DE L'INTERVIEWÉ(E)						
Homme.....	49	12	37	51	21	30
Femme	47	10	37	53	30	23
ÂGE DE L'INTERVIEWÉ(E)						
TOTAL Moins de 35 ans	49	13	36	51	22	29
.. 18-24 ans	68	18	50	32	16	16
.. 25-34 ans	36	9	27	64	26	38
TOTAL 35 ans et plus	47	10	37	53	27	26
.. 35-49 ans	40	10	30	60	29	31
.. 50-64 ans	48	9	39	52	27	25
.. 65 ans et plus.....	54	11	43	46	24	22
PROFESSION DE L'INTERVIEWÉ(E)						
Actif	41	9	32	59	28	31
.. Catégorie supérieure	43	10	33	57	27	30
.. Artisan ou commerçant	29	8	21	71	22	49
.. Cadre et prof. int. sup.	50	11	39	50	29	21
.. Profession intermédiaire	46	8	38	54	28	26
.. Catégorie populaire	39	10	29	61	27	34
.. Employé.....	38	10	28	62	29	33
.. Ouvrier	39	9	30	61	25	36
Inactif	56	13	43	44	23	21
.. Retraité.....	54	12	42	46	25	21
.. Autre inactif.....	61	15	46	39	19	20
STATUT DE L'INTERVIEWÉ(E)						
Dirigeant d'entreprise	42	14	28	58	17	41
Salarié	42	9	33	58	29	29
.. Salarié du secteur privé	42	8	34	58	28	30
.. Salarié du secteur public.....	41	11	30	59	33	26
Chômeur	46	12	34	54	19	35
NIVEAU D'ÉDUCATION						
Diplôme supérieur	56	15	41	44	28	16
1er cycle (DEUG, licence LMD).....	51	11	40	49	27	22
Baccalauréat.....	48	10	38	52	28	24
CAP / BEP.....	41	9	32	59	24	35
Pas de diplôme / CEP / BEPC.....	47	10	37	53	23	30
CATEGORIE D'AGGLOMERATION						
Agglomération parisienne	48	7	41	52	32	20
Com. urbaines de province.....	51	12	39	49	23	26
Communes rurales	39	9	30	61	27	34
RÉGION						
Île-de-France	44	6	38	56	33	23
Province.....	49	12	37	51	24	27
PROXIMITÉ POLITIQUE						
TOTAL Gauche	44	8	36	56	32	24
.. Dont La France insoumise.....	27	8	19	73	47	26
.. Dont Parti socialiste	52	8	44	48	25	23
.. Dont Europe Écologie Les Verts	50	1	49	50	33	17
TOTAL Majorité présidentielle	88	34	54	12	11	1
.. Dont La République en marche.....	88	36	52	12	11	1
TOTAL Droite	62	13	49	38	21	17
.. Dont Les Républicains.....	61	13	48	39	21	18
TOTAL Droite radicale et RN	30	3	27	70	29	41
.. Dont droite radicale.....	14	1	13	86	37	49
.. Dont Rassemblement National	39	4	35	61	25	36
Sans sympathie partisane	43	9	34	57	24	33
VOTE A LA PRÉSIDENTIELLE 2017 (1er tour)						
Jean-Luc Mélenchon	35	5	30	65	35	30
Benoît Hamon	33	10	23	67	32	35
Emmanuel Macron	72	18	54	28	18	10
François Fillon.....	59	17	42	41	23	18
Marine Le Pen	36	4	32	64	28	36

Les traits d'image associés au Premier ministre - Dirige bien l'action de son gouvernement

	TOTAL Correspond bien	Correspond très bien	Correspond assez bien	TOTAL Correspond mal	Correspond assez mal	Correspond très mal
ENSEMBLE	46	7	39	54	27	27
SEXE DE L'INTERVIEWÉ(E)						
Homme	43	6	37	57	26	31
Femme	48	7	41	52	28	24
ÂGE DE L'INTERVIEWÉ(E)						
TOTAL Moins de 35 ans	39	6	33	61	29	32
.. 18-24 ans.....	51	7	44	49	28	21
.. 25-34 ans.....	31	5	26	69	30	39
TOTAL 35 ans et plus	48	7	41	52	27	25
.. 35-49 ans.....	37	5	32	63	30	33
.. 50-64 ans.....	53	7	46	47	24	23
.. 65 ans et plus	55	9	46	45	26	19
PROFESSION DE L'INTERVIEWÉ(E)						
Actif	40	5	35	60	28	32
.. Catégorie supérieure	44	9	35	56	26	30
.. Artisan ou commerçant	38	10	28	62	15	47
.. Cadre et prof. int. sup.....	47	8	39	53	31	22
.. Profession intermédiaire	44	3	41	56	29	27
.. Catégorie populaire	36	5	31	64	28	36
.. Employé	35	5	30	65	31	34
.. Ouvrier	37	5	32	63	25	38
Inactif	54	9	45	46	26	20
.. Retraité	56	10	46	44	26	18
.. Autre inactif	50	6	44	50	27	23
STATUT DE L'INTERVIEWÉ(E)						
Dirigeant d'entreprise	48	15	33	52	13	39
Salarié	39	4	35	61	30	31
.. Salarié du secteur privé	38	5	33	62	29	33
.. Salarié du secteur public.....	42	2	40	58	34	24
Chômeur	46	12	34	54	26	28
NIVEAU D'ÉDUCATION						
Diplôme supérieur	55	11	44	45	30	15
1er cycle (DEUG, licence LMD)	47	7	40	53	32	21
Baccalauréat.....	44	8	36	56	30	26
CAP / BEP	40	6	34	60	24	36
Pas de diplôme / CEP / BEPC	47	4	43	53	24	29
CATEGORIE D'AGGLOMERATION						
Agglomération parisienne	47	7	40	53	29	24
Com. urbaines de province.....	48	7	41	52	27	25
Communes rurales	39	7	32	61	28	33
RÉGION						
Île-de-France	44	6	38	56	29	27
Province	46	7	39	54	27	27
PROXIMITÉ POLITIQUE						
TOTAL Gauche	41	8	33	59	35	24
.. Dont La France insoumise.....	35	4	31	65	39	26
.. Dont Parti socialiste.....	41	10	31	59	38	21
.. Dont Europe Écologie Les Verts	43	1	42	57	33	24
TOTAL Majorité présidentielle	90	25	65	10	10	-
.. Dont La République en marche.....	90	23	67	10	9	1
TOTAL Droite	59	7	52	41	25	16
.. Dont Les Républicains.....	56	8	48	44	27	17
TOTAL Droite radicale et RN	25	3	22	75	32	43
.. Dont droite radicale.....	18	1	17	82	33	49
.. Dont Rassemblement National	30	5	25	70	31	39
Sans sympathie partisane	43	2	41	57	24	33
VOTE A LA PRÉSIDENTIELLE 2017 (1er tour)						
Jean-Luc Mélenchon.....	33	5	28	67	37	30
Benoît Hamon	35	5	30	65	32	33
Emmanuel Macron	68	10	58	32	23	9
François Fillon	61	12	49	39	20	19
Marine Le Pen	33	4	29	67	30	37

Les traits d'image associés au Premier ministre - Qui vous inspire confiance

	TOTAL Correspond bien	Correspond très bien	Correspond assez bien	TOTAL Correspond mal	Correspond assez mal	Correspond très mal
ENSEMBLE	40	9	31	60	26	34
SEXE DE L'INTERVIEWÉ(E)						
Homme	40	9	31	60	24	36
Femme	40	8	32	60	28	32
ÂGE DE L'INTERVIEWÉ(E)						
TOTAL Moins de 35 ans	37	8	29	63	27	36
.. 18-24 ans	50	9	41	50	28	22
.. 25-34 ans	26	6	20	74	28	46
TOTAL 35 ans et plus	41	9	32	59	26	33
.. 35-49 ans	32	6	26	68	26	42
.. 50-64 ans	45	7	38	55	24	31
.. 65 ans et plus	46	13	33	54	27	27
PROFESSION DE L'INTERVIEWÉ(E)						
Actif	34	7	27	66	26	40
.. Catégorie supérieure	38	10	28	62	24	38
.. Artisan ou commerçant	28	9	19	72	23	49
.. Cadre et prof. int. sup.	43	11	32	57	24	33
.. Profession intermédiaire	38	5	33	62	27	35
.. Catégorie populaire	30	6	24	70	28	42
.. Employé	30	7	23	70	28	42
.. Ouvrier	30	5	25	70	27	43
Inactif	48	11	37	52	25	27
.. Retraité	47	14	33	53	27	26
.. Autre inactif	51	7	44	49	22	27
STATUT DE L'INTERVIEWÉ(E)						
Dirigeant d'entreprise	41	14	27	59	16	43
Salarié	33	6	27	67	28	39
.. Salarié du secteur privé	33	5	28	67	25	42
.. Salarié du secteur public	33	6	27	67	37	30
Chômeur	35	5	30	65	24	41
NIVEAU D'ÉDUCATION						
Diplôme supérieur	49	14	35	51	28	23
1er cycle (DEUG, licence LMD)	41	9	32	59	33	26
Baccalauréat	41	9	32	59	26	33
CAP / BEP	34	8	26	66	24	42
Pas de diplôme / CEP / BEPC	39	5	34	61	22	39
CATEGORIE D'AGGLOMERATION						
Agglomération parisienne	42	6	36	58	24	34
Com. urbaines de province	43	10	33	57	26	31
Communes rurales	29	7	22	71	28	43
RÉGION						
Île-de-France	38	5	33	62	24	38
Province	40	9	31	60	27	33
PROXIMITÉ POLITIQUE						
TOTAL Gauche	34	7	27	66	31	35
.. Dont La France insoumise	17	4	13	83	27	56
.. Dont Parti socialiste	40	8	32	60	34	26
.. Dont Europe Écologie Les Verts	44	4	40	56	36	20
TOTAL Majorité présidentielle	85	32	53	15	13	2
.. Dont La République en marche	86	34	52	14	12	2
TOTAL Droite	58	11	47	42	20	22
.. Dont Les Républicains	56	13	43	44	21	23
TOTAL Droite radicale et RN	20	2	18	80	26	54
.. Dont droite radicale	13	1	12	87	23	64
.. Dont Rassemblement National	24	2	22	76	27	49
Sans sympathie partisane	34	5	29	66	29	37
VOTE A LA PRÉSIDENTIELLE 2017 (1er tour)						
Jean-Luc Mélenchon	21	3	18	79	31	48
Benoît Hamon	28	8	20	72	34	38
Emmanuel Macron	67	15	52	33	19	14
François Fillon	56	21	35	44	19	25
Marine Le Pen	26	3	23	74	31	43

Les traits d'image associés au Premier ministre - Est proche des préoccupations des Français

	TOTAL Correspond bien	Correspond très bien	Correspond assez bien	TOTAL Correspond mal	Correspond assez mal	Correspond très mal
ENSEMBLE	38	8	30	62	30	32
SEXE DE L'INTERVIEWÉ(E)						
Homme	37	7	30	63	26	37
Femme	38	8	30	62	34	28
ÂGE DE L'INTERVIEWÉ(E)						
TOTAL Moins de 35 ans	32	8	24	68	32	36
.. 18-24 ans.....	44	14	30	56	33	23
.. 25-34 ans.....	25	4	21	75	31	44
TOTAL 35 ans et plus	39	8	31	61	30	31
.. 35-49 ans.....	28	6	22	72	30	42
.. 50-64 ans.....	43	7	36	57	28	29
.. 65 ans et plus	46	10	36	54	31	23
PROFESSION DE L'INTERVIEWÉ(E)						
Actif	31	5	26	69	31	38
.. Catégorie supérieure	35	7	28	65	29	36
.. Artisan ou commerçant	26	8	18	74	21	53
.. Cadre et prof. int. sup.....	40	6	34	60	33	27
.. Profession intermédiaire	34	2	32	66	35	31
.. Catégorie populaire	28	5	23	72	29	43
.. Employé	28	4	24	72	29	43
.. Ouvrier	27	5	22	73	30	43
Inactif	45	11	34	55	30	25
.. Retraité	46	12	34	54	30	24
.. Autre inactif	44	10	34	56	28	28
STATUT DE L'INTERVIEWÉ(E)						
Dirigeant d'entreprise	34	10	24	66	22	44
Salarié	31	4	27	69	32	37
.. Salarié du secteur privé	32	4	28	68	28	40
.. Salarié du secteur public.....	27	3	24	73	44	29
Chômeur	31	17	14	69	28	41
NIVEAU D'ÉDUCATION						
Diplôme supérieur	43	8	35	57	36	21
1er cycle (DEUG, licence LMD)	40	7	33	60	35	25
Baccalauréat.....	35	6	29	65	32	33
CAP / BEP	32	8	24	68	26	42
Pas de diplôme / CEP / BEPC	38	8	30	62	27	35
CATEGORIE D'AGGLOMERATION						
Agglomération parisienne	40	10	30	60	29	31
Com. urbaines de province.....	40	7	33	60	30	30
Communes rurales	27	8	19	73	31	42
RÉGION						
Île-de-France	37	9	28	63	29	34
Province	37	7	30	63	31	32
PROXIMITÉ POLITIQUE						
TOTAL Gauche	31	6	25	69	37	32
.. Dont La France insoumise.....	17	7	10	83	38	45
.. Dont Parti socialiste.....	38	5	33	62	38	24
.. Dont Europe Écologie Les Verts	33	1	32	67	46	21
TOTAL Majorité présidentielle	83	24	59	17	16	1
.. Dont La République en marche.....	86	28	58	14	13	1
TOTAL Droite	55	14	41	45	24	21
.. Dont Les Républicains.....	52	16	36	48	25	23
TOTAL Droite radicale et RN	16	3	13	84	30	54
.. Dont droite radicale.....	6	-	6	94	31	63
.. Dont Rassemblement National	22	5	17	78	30	48
Sans sympathie partisane	32	3	29	68	32	36
VOTE A LA PRÉSIDENTIELLE 2017 (1er tour)						
Jean-Luc Mélenchon.....	16	3	13	84	41	43
Benoît Hamon	28	4	24	72	38	34
Emmanuel Macron	64	11	53	36	25	11
François Fillon	50	15	35	50	27	23
Marine Le Pen	26	4	22	74	29	45

Les traits d'image associés au Premier ministre - Est capable de réformer le pays

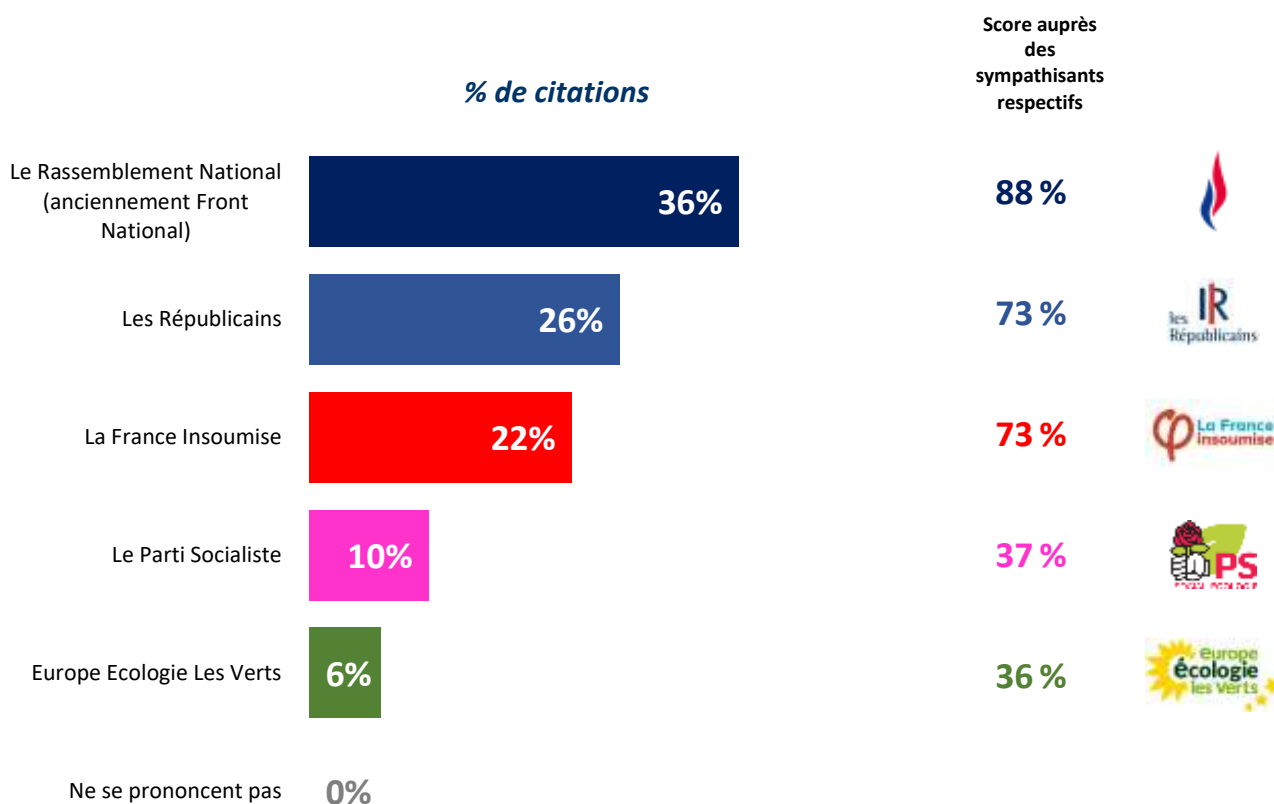
	TOTAL Correspond bien	Correspond très bien	Correspond assez bien	TOTAL Correspond mal	Correspond assez mal	Correspond très mal
ENSEMBLE	32	6	26	68	35	33
SEXE DE L'INTERVIEWÉ(E)						
Homme	31	6	25	69	34	35
Femme	32	5	27	68	36	32
ÂGE DE L'INTERVIEWÉ(E)						
TOTAL Moins de 35 ans	27	6	21	73	38	35
.. 18-24 ans	36	12	24	64	38	26
.. 25-34 ans	21	2	19	79	38	41
TOTAL 35 ans et plus	33	5	28	67	34	33
.. 35-49 ans	28	7	21	72	36	36
.. 50-64 ans	36	3	33	64	30	34
.. 65 ans et plus	35	5	30	65	37	28
PROFESSION DE L'INTERVIEWÉ(E)						
Actif	28	4	24	72	34	38
.. Catégorie supérieure	32	7	25	68	27	41
.. Artisan ou commerçant	29	6	23	71	19	52
.. Cadre et prof. int. sup.	33	7	26	67	31	36
.. Profession intermédiaire	27	3	24	73	37	36
.. Catégorie populaire	26	4	22	74	37	37
.. Employé	25	1	24	75	38	37
.. Ouvrier	27	7	20	73	35	38
Inactif	37	7	30	63	36	27
.. Retraité	36	6	30	64	36	28
.. Autre inactif	38	9	29	62	36	26
STATUT DE L'INTERVIEWÉ(E)						
Dirigeant d'entreprise	36	9	27	64	19	45
Salarié	27	4	23	73	37	36
.. Salarié du secteur privé	27	3	24	73	34	39
.. Salarié du secteur public	27	4	23	73	44	29
Chômeur	31	12	19	69	30	39
NIVEAU D'ÉDUCATION						
Diplôme supérieur	39	8	31	61	36	25
1er cycle (DEUG, licence LMD)	27	5	22	73	42	31
Baccalauréat	33	8	25	67	37	30
CAP / BEP	27	3	24	73	33	40
Pas de diplôme / CEP / BEPC	34	5	29	66	30	36
CATEGORIE D'AGGLOMERATION						
Agglomération parisienne	31	5	26	69	38	31
Com. urbaines de province	35	6	29	65	34	31
Communes rurales	25	5	20	75	36	39
RÉGION						
Île-de-France	28	4	24	72	37	35
Province	33	6	27	67	34	33
PROXIMITÉ POLITIQUE						
TOTAL Gauche	23	5	18	77	46	31
.. Dont La France insoumise	17	4	13	83	42	41
.. Dont Parti socialiste	27	3	24	73	45	28
.. Dont Europe Écologie Les Verts	15	-	15	85	62	23
TOTAL Majorité présidentielle	72	18	54	28	26	2
.. Dont La République en marche	76	18	58	24	21	3
TOTAL Droite	46	7	39	54	29	25
.. Dont Les Républicains	44	8	36	56	29	27
TOTAL Droite radicale et RN	17	2	15	83	30	53
.. Dont droite radicale	7	-	7	93	20	73
.. Dont Rassemblement National	24	3	21	76	35	41
Sans sympathie partisane	28	3	25	72	35	37
VOTE A LA PRÉSIDENTIELLE 2017 (1er tour)						
Jean-Luc Mélenchon	13	1	12	87	48	39
Benoît Hamon	26	-	26	74	34	40
Emmanuel Macron	51	9	42	49	32	17
François Fillon	45	9	36	55	28	27
Marine Le Pen	23	4	19	77	34	43

- 2.1.3 -

L'opposition

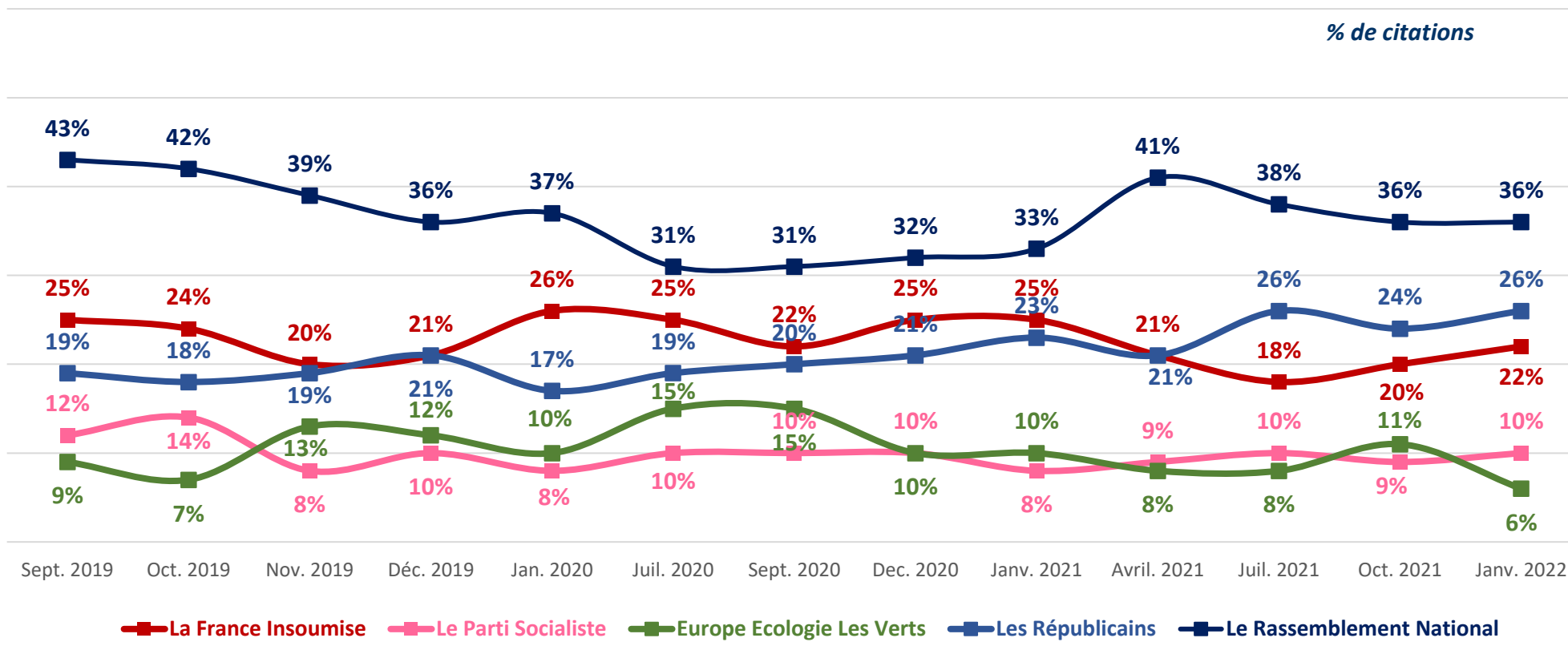
La formation politique incarnant le mieux l'opposition à Emmanuel Macron

Question : Selon vous, quelle formation politique incarne le mieux l'opposition au président de la République, Emmanuel Macron ?



L'évolution depuis septembre 2019

Question : Selon vous, quelle formation politique incarne le mieux l'opposition au président de la République, Emmanuel Macron ?



L'incarnation de l'opposition à Emmanuel Macron

	La France Insoumise	Le Parti Socialiste	Europe Ecologie Les Verts	Les Républicains	Le Rassemblement National (anciennement Front National)	Vous ne savez pas
ENSEMBLE	22	10	6	26	36	-
SEXE DE L'INTERVIEWÉ(E)						
Homme.....	23	9	5	26	37	-
Femme	21	11	6	26	36	-
ÂGE DE L'INTERVIEWÉ(E)						
TOTAL Moins de 35 ans	22	15	9	19	35	-
.. 18-24 ans	24	12	15	17	32	-
.. 25-34 ans	20	17	6	21	36	-
TOTAL 35 ans et plus	22	9	4	28	37	-
.. 35-49 ans	23	10	5	22	40	-
.. 50-64 ans	22	9	5	30	34	-
.. 65 ans et plus.....	21	7	2	33	37	-
PROFESSION DE L'INTERVIEWÉ(E)						
Actif	24	12	6	22	36	-
.. Catégorie supérieure	31	7	4	29	29	-
.. Artisan ou commerçant.....	19	12	1	18	50	-
.. Cadre et prof. int. sup.	36	4	5	35	20	-
.. Profession intermédiaire	20	7	7	34	32	-
.. Catégorie populaire	23	17	6	12	42	-
.. Employé.....	19	21	5	9	46	-
.. Ouvrier	28	12	7	17	36	-
Inactif	19	8	5	32	36	-
.. Retraité.....	19	7	2	35	37	-
.. Autre inactif.....	18	11	10	25	36	-
STATUT DE L'INTERVIEWÉ(E)						
Dirigeant d'entreprise	29	14	3	13	41	-
Salarié	23	12	6	23	36	-
.. Salarié du secteur privé.....	24	11	6	24	35	-
.. Salarié du secteur public.....	23	13	7	20	37	-
Chômeur	24	16	7	8	45	-
NIVEAU D'ÉDUCATION						
Diplôme supérieur	25	8	9	36	22	-
1er cycle (DEUG, licence LMD).....	22	9	8	25	36	-
Baccalauréat	21	8	7	30	34	-
CAP / BEP	25	10	6	20	39	-
Pas de diplôme / CEP / BEPC.....	19	13	-	24	44	-
CATEGORIE D'AGGLOMERATION						
Agglomération parisienne.....	34	12	6	24	24	-
Com. urbaines de province	19	11	5	25	40	-
Communes rurales.....	22	5	5	32	36	-
RÉGION						
Île-de-France.....	31	13	7	25	24	-
Province.....	20	10	5	26	39	-
PROXIMITÉ POLITIQUE						
TOTAL Gauche	39	22	10	15	14	-
.. Dont La France insoumise	73	-	-	4	23	-
.. Dont Parti socialiste	26	37	4	27	6	-
.. Dont Europe Écologie Les Verts.....	16	9	36	19	20	-
TOTAL Majorité présidentielle	23	4	5	40	28	-
.. Dont La République en marche	17	5	6	41	31	-
TOTAL Droite	13	4	1	73	9	-
.. Dont Les Républicains	14	4	1	73	8	-
TOTAL Droite radicale et RN	9	2	1	8	80	-
.. Dont droite radicale.....	16	3	1	14	66	-
.. Dont Rassemblement National	4	1	2	5	88	-
Sans sympathie partisane	17	9	6	24	44	-
VOTE A LA PRÉSIDENTIELLE 2017 (1er tour)						
Jean-Luc Mélenchon	48	13	4	7	28	-
Benoît Hamon.....	20	15	14	31	20	-
Emmanuel Macron	17	7	7	45	24	-
François Fillon.....	20	4	1	51	24	-
Marine Le Pen.....	7	2	1	10	80	-

- 2.2 -

Le match des Français

Les conversations des Français

Question : Pour chacun des sujets suivants, a-t-il animé cette semaine vos conversations avec vos proches, chez vous ou au travail ?



Les conversations des Français - La propagation de l'épidémie de Covid-19 en France et la progression du variant Omicron

	Oui	Non
ENSEMBLE	77	23
SEXE DE L'INTERVIEWÉ(E)		
Homme.....	76	24
Femme	78	22
ÂGE DE L'INTERVIEWÉ(E)		
TOTAL Moins de 35 ans	77	23
.. 18-24 ans	80	20
.. 25-34 ans	74	26
TOTAL 35 ans et plus	77	23
.. 35-49 ans	69	31
.. 50-64 ans	84	16
.. 65 ans et plus.....	78	22
PROFESSION DE L'INTERVIEWÉ(E)		
Actif	76	24
.. Catégorie supérieure	78	22
.. Artisan ou commerçant	76	24
.. Cadre et prof. int. sup.....	79	21
.. Profession intermédiaire	89	11
.. Catégorie populaire	68	32
.. Employé.....	72	28
.. Ouvrier	64	36
Inactif	78	22
.. Retraité.....	80	20
.. Autre inactif.....	74	26
STATUT DE L'INTERVIEWÉ(E)		
Dirigeant d'entreprise	70	30
Salarié	77	23
.. Salarié du secteur privé	74	26
.. Salarié du secteur public.....	84	16
Chômeur	79	21
NIVEAU D'ÉDUCATION		
Diplôme supérieur.....	85	15
1er cycle (DEUG, licence LMD).....	85	15
Baccalauréat.....	78	22
CAP / BEP.....	79	21
Pas de diplôme / CEP / BEPC.....	64	36
CATEGORIE D'AGGLOMERATION		
Agglomération parisienne	77	23
Com. urbaines de province	78	22
Communes rurales	73	27
RÉGION		
Île-de-France	76	24
Province.....	77	23
PROXIMITÉ POLITIQUE		
TOTAL Gauche	76	24
.. Dont La France insoumise.....	66	34
.. Dont Parti socialiste	73	27
.. Dont Europe Écologie Les Verts	88	12
TOTAL Majorité présidentielle	90	10
.. Dont La République en marche.....	89	11
TOTAL Droite	88	12
.. Dont Les Républicains.....	87	13
TOTAL Droite radicale et RN	71	29
.. Dont droite radicale.....	68	32
.. Dont Rassemblement National	73	27
Sans sympathie partisane	72	28
VOTE A LA PRÉSIDENTIELLE 2017 (1er tour)		
Jean-Luc Mélenchon	68	32
Benoît Hamon	71	29
Emmanuel Macron	88	12
François Fillon.....	88	12
Marine Le Pen	70	30

Les conversations des Français - La campagne de vaccination contre le Covid-19 en France

	Oui	Non
ENSEMBLE	75	25
SEXE DE L'INTERVIEWÉ(E)		
Homme.....	75	25
Femme	74	26
ÂGE DE L'INTERVIEWÉ(E)		
TOTAL Moins de 35 ans	68	32
.. 18-24 ans	73	27
.. 25-34 ans	64	36
TOTAL 35 ans et plus	77	23
.. 35-49 ans	72	28
.. 50-64 ans	79	21
.. 65 ans et plus.....	80	20
PROFESSION DE L'INTERVIEWÉ(E)		
Actif	73	27
.. Catégorie supérieure	69	31
.. Artisan ou commerçant	60	40
.. Cadre et prof. int. sup.....	73	27
.. Profession intermédiaire	83	17
.. Catégorie populaire	70	30
.. Employé.....	75	25
.. Ouvrier	65	35
Inactif	76	24
.. Retraité.....	81	19
.. Autre inactif.....	67	33
STATUT DE L'INTERVIEWÉ(E)		
Dirigeant d'entreprise	57	43
Salarié	75	25
.. Salarié du secteur privé	73	27
.. Salarié du secteur public.....	81	19
Chômeur	68	32
NIVEAU D'ÉDUCATION		
Diplôme supérieur.....	78	22
1er cycle (DEUG, licence LMD).....	78	22
Baccalauréat.....	80	20
CAP / BEP.....	72	28
Pas de diplôme / CEP / BEPC.....	68	32
CATEGORIE D'AGGLOMERATION		
Agglomération parisienne	76	24
Com. urbaines de province	74	26
Communes rurales	75	25
RÉGION		
Île-de-France	74	26
Province.....	75	25
PROXIMITÉ POLITIQUE		
TOTAL Gauche	78	22
.. Dont La France insoumise.....	73	27
.. Dont Parti socialiste	74	26
.. Dont Europe Écologie Les Verts	93	7
TOTAL Majorité présidentielle	89	11
.. Dont La République en marche.....	88	12
TOTAL Droite	81	19
.. Dont Les Républicains.....	80	20
TOTAL Droite radicale et RN	77	23
.. Dont droite radicale.....	82	18
.. Dont Rassemblement National	74	26
Sans sympathie partisane	62	38
VOTE A LA PRÉSIDENTIELLE 2017 (1er tour)		
Jean-Luc Mélenchon	67	33
Benoît Hamon	80	20
Emmanuel Macron	79	21
François Fillon.....	81	19
Marine Le Pen	75	25

Les conversations des Français - Les propos d'Emmanuel Macron sur les non-vaccinés, qu'il a déclaré avoir envie d'« emmerder »

	Oui	Non
ENSEMBLE	74	26
SEXE DE L'INTERVIEWÉ(E)		
Homme.....	73	27
Femme	75	25
ÂGE DE L'INTERVIEWÉ(E)		
TOTAL Moins de 35 ans	75	25
.. 18-24 ans	75	25
.. 25-34 ans	75	25
TOTAL 35 ans et plus	74	26
.. 35-49 ans	70	30
.. 50-64 ans	72	28
.. 65 ans et plus.....	79	21
PROFESSION DE L'INTERVIEWÉ(E)		
Actif	72	28
.. Catégorie supérieure	72	28
.. Artisan ou commerçant	73	27
.. Cadre et prof. int. sup.....	72	28
.. Profession intermédiaire	73	27
.. Catégorie populaire	70	30
.. Employé.....	73	27
.. Ouvrier	67	33
Inactif	77	23
.. Retraité.....	79	21
.. Autre inactif.....	74	26
STATUT DE L'INTERVIEWÉ(E)		
Dirigeant d'entreprise	66	34
Salarié	72	28
.. Salarié du secteur privé	70	30
.. Salarié du secteur public.....	78	22
Chômeur	77	23
NIVEAU D'ÉDUCATION		
Diplôme supérieur.....	80	20
1er cycle (DEUG, licence LMD).....	75	25
Baccalauréat.....	79	21
CAP / BEP.....	73	27
Pas de diplôme / CEP / BEPC.....	67	33
CATEGORIE D'AGGLOMERATION		
Agglomération parisienne	79	21
Com. urbaines de province	73	27
Communes rurales	73	27
RÉGION		
Île-de-France	77	23
Province.....	73	27
PROXIMITÉ POLITIQUE		
TOTAL Gauche	80	20
.. Dont La France insoumise.....	78	22
.. Dont Parti socialiste	80	20
.. Dont Europe Écologie Les Verts	82	18
TOTAL Majorité présidentielle	70	30
.. Dont La République en marche.....	73	27
TOTAL Droite	73	27
.. Dont Les Républicains.....	78	22
TOTAL Droite radicale et RN	83	17
.. Dont droite radicale.....	85	15
.. Dont Rassemblement National	82	18
Sans sympathie partisane	65	35
VOTE A LA PRÉSIDENTIELLE 2017 (1er tour)		
Jean-Luc Mélenchon	79	21
Benoît Hamon	77	23
Emmanuel Macron	73	27
François Fillon.....	73	27
Marine Le Pen	76	24

Les conversations des Français - Les débats autour du projet de loi sur le pass vaccinal

	Oui	Non
ENSEMBLE	70	30
SEXE DE L'INTERVIEWÉ(E)		
Homme.....	66	34
Femme	75	25
ÂGE DE L'INTERVIEWÉ(E)		
TOTAL Moins de 35 ans	67	33
.. 18-24 ans	65	35
.. 25-34 ans	68	32
TOTAL 35 ans et plus	72	28
.. 35-49 ans	63	37
.. 50-64 ans	75	25
.. 65 ans et plus.....	76	24
PROFESSION DE L'INTERVIEWÉ(E)		
Actif	68	32
.. Catégorie supérieure	64	36
.. Artisan ou commerçant	67	33
.. Cadre et prof. int. sup.	63	37
.. Profession intermédiaire	74	26
.. Catégorie populaire	66	34
.. Employé.....	71	29
.. Ouvrier	61	39
Inactif	73	27
.. Retraité.....	77	23
.. Autre inactif.....	67	33
STATUT DE L'INTERVIEWÉ(E)		
Dirigeant d'entreprise	63	37
Salarié	69	31
.. Salarié du secteur privé	67	33
.. Salarié du secteur public.....	72	28
Chômeur	54	46
NIVEAU D'ÉDUCATION		
Diplôme supérieur.....	70	30
1er cycle (DEUG, licence LMD).....	74	26
Baccalauréat.....	70	30
CAP / BEP.....	74	26
Pas de diplôme / CEP / BEPC.....	65	35
CATEGORIE D'AGGLOMERATION		
Agglomération parisienne	72	28
Com. urbaines de province	70	30
Communes rurales	70	30
RÉGION		
Île-de-France	71	29
Province.....	70	30
PROXIMITÉ POLITIQUE		
TOTAL Gauche	75	25
.. Dont La France insoumise.....	68	32
.. Dont Parti socialiste	78	22
.. Dont Europe Écologie Les Verts	80	20
TOTAL Majorité présidentielle	79	21
.. Dont La République en marche.....	82	18
TOTAL Droite	75	25
.. Dont Les Républicains.....	78	22
TOTAL Droite radicale et RN	70	30
.. Dont droite radicale.....	65	35
.. Dont Rassemblement National	73	27
Sans sympathie partisane	62	38
VOTE A LA PRÉSIDENTIELLE 2017 (1er tour)		
Jean-Luc Mélenchon	67	33
Benoît Hamon	73	27
Emmanuel Macron	71	29
François Fillon.....	69	31
Marine Le Pen	69	31

Les conversations des Français - Les fêtes de Noël et du Nouvel An dans le contexte de crise sanitaire

	Oui	Non
ENSEMBLE	64	36
SEXE DE L'INTERVIEWÉ(E)		
Homme.....	62	38
Femme	66	34
ÂGE DE L'INTERVIEWÉ(E)		
TOTAL Moins de 35 ans	70	30
.. 18-24 ans	75	25
.. 25-34 ans	66	34
TOTAL 35 ans et plus	62	38
.. 35-49 ans	61	39
.. 50-64 ans	63	37
.. 65 ans et plus.....	62	38
PROFESSION DE L'INTERVIEWÉ(E)		
Actif	65	35
.. Catégorie supérieure	64	36
.. Artisan ou commerçant	64	36
.. Cadre et prof. int. sup.....	65	35
.. Profession intermédiaire	73	27
.. Catégorie populaire	62	38
.. Employé.....	64	36
.. Ouvrier	60	40
Inactif	62	38
.. Retraité.....	63	37
.. Autre inactif.....	62	38
STATUT DE L'INTERVIEWÉ(E)		
Dirigeant d'entreprise	54	46
Salarié	67	33
.. Salarié du secteur privé	65	35
.. Salarié du secteur public.....	74	26
Chômeur	71	29
NIVEAU D'ÉDUCATION		
Diplôme supérieur.....	71	29
1er cycle (DEUG, licence LMD).....	72	28
Baccalauréat.....	67	33
CAP / BEP.....	63	37
Pas de diplôme / CEP / BEPC.....	54	46
CATEGORIE D'AGGLOMERATION		
Agglomération parisienne	61	39
Com. urbaines de province	67	33
Communes rurales	57	43
RÉGION		
Île-de-France	60	40
Province.....	65	35
PROXIMITÉ POLITIQUE		
TOTAL Gauche	68	32
.. Dont La France insoumise.....	68	32
.. Dont Parti socialiste	60	40
.. Dont Europe Écologie Les Verts	77	23
TOTAL Majorité présidentielle	72	28
.. Dont La République en marche.....	75	25
TOTAL Droite	64	36
.. Dont Les Républicains.....	61	39
TOTAL Droite radicale et RN	61	39
.. Dont droite radicale.....	49	51
.. Dont Rassemblement National	68	32
Sans sympathie partisane	60	40
VOTE A LA PRÉSIDENTIELLE 2017 (1er tour)		
Jean-Luc Mélenchon	65	35
Benoît Hamon	61	39
Emmanuel Macron	66	34
François Fillon.....	65	35
Marine Le Pen	55	45

Les conversations des Français - La mort des frères Bogdanoff

	Oui	Non
ENSEMBLE	63	37
SEXE DE L'INTERVIEWÉ(E)		
Homme.....	62	38
Femme	63	37
ÂGE DE L'INTERVIEWÉ(E)		
TOTAL Moins de 35 ans	68	32
.. 18-24 ans	68	32
.. 25-34 ans	68	32
TOTAL 35 ans et plus	61	39
.. 35-49 ans	66	34
.. 50-64 ans	64	36
.. 65 ans et plus.....	54	46
PROFESSION DE L'INTERVIEWÉ(E)		
Actif	67	33
.. Catégorie supérieure	68	32
.. Artisan ou commerçant	71	29
.. Cadre et prof. int. sup.....	66	34
.. Profession intermédiaire	74	26
.. Catégorie populaire	64	36
.. Employé.....	70	30
.. Ouvrier	57	43
Inactif	57	43
.. Retraité.....	54	46
.. Autre inactif.....	62	38
STATUT DE L'INTERVIEWÉ(E)		
Dirigeant d'entreprise	68	32
Salarié	67	33
.. Salarié du secteur privé	67	33
.. Salarié du secteur public.....	68	32
Chômeur	52	48
NIVEAU D'ÉDUCATION		
Diplôme supérieur.....	70	30
1er cycle (DEUG, licence LMD).....	64	36
Baccalauréat.....	62	38
CAP / BEP.....	65	35
Pas de diplôme / CEP / BEPC.....	58	42
CATEGORIE D'AGGLOMERATION		
Agglomération parisienne	68	32
Com. urbaines de province.....	61	39
Communes rurales	65	35
RÉGION		
Île-de-France	66	34
Province.....	62	38
PROXIMITÉ POLITIQUE		
TOTAL Gauche	62	38
.. Dont La France insoumise	64	36
.. Dont Parti socialiste	59	41
.. Dont Europe Écologie Les Verts	67	33
TOTAL Majorité présidentielle	79	21
.. Dont La République en marche.....	76	24
TOTAL Droite	58	42
.. Dont Les Républicains.....	55	45
TOTAL Droite radicale et RN	57	43
.. Dont droite radicale.....	51	49
.. Dont Rassemblement National	60	40
Sans sympathie partisane	64	36
VOTE A LA PRÉSIDENTIELLE 2017 (1er tour)		
Jean-Luc Mélenchon	65	35
Benoît Hamon	56	44
Emmanuel Macron	71	29
François Fillon.....	68	32
Marine Le Pen	56	44

Les conversations des Français - La campagne présidentielle de 2022

	Oui	Non
ENSEMBLE	51	49
SEXE DE L'INTERVIEWÉ(E)		
Homme.....	52	48
Femme	49	51
ÂGE DE L'INTERVIEWÉ(E)		
TOTAL Moins de 35 ans	60	40
.. 18-24 ans	66	34
.. 25-34 ans	56	44
TOTAL 35 ans et plus	47	53
.. 35-49 ans	37	63
.. 50-64 ans	50	50
.. 65 ans et plus.....	55	45
PROFESSION DE L'INTERVIEWÉ(E)		
Actif	48	52
.. Catégorie supérieure	47	53
.. Artisan ou commerçant	47	53
.. Cadre et prof. int. sup.....	47	53
.. Profession intermédiaire	56	44
.. Catégorie populaire	45	55
.. Employé.....	52	48
.. Ouvrier	37	63
Inactif	53	47
.. Retraité.....	54	46
.. Autre inactif.....	52	48
STATUT DE L'INTERVIEWÉ(E)		
Dirigeant d'entreprise	48	52
Salarié	48	52
.. Salarié du secteur privé	45	55
.. Salarié du secteur public.....	59	41
Chômeur	48	52
NIVEAU D'ÉDUCATION		
Diplôme supérieur.....	58	42
1er cycle (DEUG, licence LMD).....	54	46
Baccalauréat.....	54	46
CAP / BEP.....	47	53
Pas de diplôme / CEP / BEPC.....	45	55
CATEGORIE D'AGGLOMERATION		
Agglomération parisienne	56	44
Com. urbaines de province.....	49	51
Communes rurales	53	47
RÉGION		
Île-de-France	54	46
Province.....	50	50
PROXIMITÉ POLITIQUE		
TOTAL Gauche	55	45
.. Dont La France insoumise	55	45
.. Dont Parti socialiste	56	44
.. Dont Europe Écologie Les Verts	56	44
TOTAL Majorité présidentielle	55	45
.. Dont La République en marche.....	57	43
TOTAL Droite	66	34
.. Dont Les Républicains.....	64	36
TOTAL Droite radicale et RN	57	43
.. Dont droite radicale.....	60	40
.. Dont Rassemblement National	56	44
Sans sympathie partisane	37	63
VOTE A LA PRÉSIDENTIELLE 2017 (1er tour)		
Jean-Luc Mélenchon	52	48
Benoît Hamon	59	41
Emmanuel Macron	50	50
François Fillon.....	63	37
Marine Le Pen	49	51

Les conversations des Français - Le début de la vaccination pour les 5011 ans

	Oui	Non
ENSEMBLE	46	54
SEXE DE L'INTERVIEWÉ(E)		
Homme.....	44	56
Femme	48	52
ÂGE DE L'INTERVIEWÉ(E)		
TOTAL Moins de 35 ans	46	54
.. 18-24 ans	46	54
.. 25-34 ans	46	54
TOTAL 35 ans et plus	46	54
.. 35-49 ans	47	53
.. 50-64 ans	42	58
.. 65 ans et plus.....	50	50
PROFESSION DE L'INTERVIEWÉ(E)		
Actif	45	55
.. Catégorie supérieure	40	60
.. Artisan ou commerçant	50	50
.. Cadre et prof. int. sup.....	35	65
.. Profession intermédiaire	41	59
.. Catégorie populaire	49	51
.. Employé.....	59	41
.. Ouvrier	37	63
Inactif	48	52
.. Retraité.....	48	52
.. Autre inactif.....	48	52
STATUT DE L'INTERVIEWÉ(E)		
Dirigeant d'entreprise	40	60
Salarié	46	54
.. Salarié du secteur privé	44	56
.. Salarié du secteur public.....	50	50
Chômeur	46	54
NIVEAU D'ÉDUCATION		
Diplôme supérieur.....	43	57
1er cycle (DEUG, licence LMD).....	48	52
Baccalauréat.....	49	51
CAP / BEP.....	57	43
Pas de diplôme / CEP / BEPC.....	35	65
CATEGORIE D'AGGLOMERATION		
Agglomération parisienne	42	58
Com. urbaines de province.....	49	51
Communes rurales	42	58
RÉGION		
Île-de-France	41	59
Province.....	47	53
PROXIMITÉ POLITIQUE		
TOTAL Gauche	51	49
.. Dont La France insoumise	61	39
.. Dont Parti socialiste	48	52
.. Dont Europe Écologie Les Verts	39	61
TOTAL Majorité présidentielle	58	42
.. Dont La République en marche.....	62	38
TOTAL Droite	42	58
.. Dont Les Républicains.....	45	55
TOTAL Droite radicale et RN	49	51
.. Dont droite radicale.....	38	62
.. Dont Rassemblement National	55	45
Sans sympathie partisane	38	62
VOTE A LA PRÉSIDENTIELLE 2017 (1er tour)		
Jean-Luc Mélenchon	56	44
Benoît Hamon	40	60
Emmanuel Macron	45	55
François Fillon.....	44	56
Marine Le Pen	45	55

Les conversations des Français - La polémique autour du drapeau européen placé sous l'Arc de Triomphe le 1er janvier

	Oui	Non
ENSEMBLE	32	68
SEXE DE L'INTERVIEWÉ(E)		
Homme.....	33	67
Femme	32	68
ÂGE DE L'INTERVIEWÉ(E)		
TOTAL Moins de 35 ans	27	73
.. 18-24 ans	26	74
.. 25-34 ans	27	73
TOTAL 35 ans et plus	34	66
.. 35-49 ans	22	78
.. 50-64 ans	33	67
.. 65 ans et plus.....	47	53
PROFESSION DE L'INTERVIEWÉ(E)		
Actif	28	72
.. Catégorie supérieure	21	79
.. Artisan ou commerçant	22	78
.. Cadre et prof. int. sup.....	21	79
.. Profession intermédiaire	36	64
.. Catégorie populaire	27	73
.. Employé.....	31	69
.. Ouvrier	21	79
Inactif	38	62
.. Retraité.....	46	54
.. Autre inactif.....	24	76
STATUT DE L'INTERVIEWÉ(E)		
Dirigeant d'entreprise	19	81
Salarié	29	71
.. Salarié du secteur privé	28	72
.. Salarié du secteur public.....	32	68
Chômeur	37	63
NIVEAU D'ÉDUCATION		
Diplôme supérieur.....	32	68
1er cycle (DEUG, licence LMD).....	31	69
Baccalauréat.....	35	65
CAP / BEP.....	38	62
Pas de diplôme / CEP / BEPC.....	25	75
CATEGORIE D'AGGLOMERATION		
Agglomération parisienne	31	69
Com. urbaines de province	34	66
Communes rurales	28	72
RÉGION		
Île-de-France	30	70
Province.....	33	67
PROXIMITÉ POLITIQUE		
TOTAL Gauche	27	73
.. Dont La France insoumise.....	26	74
.. Dont Parti socialiste	31	69
.. Dont Europe Écologie Les Verts	22	78
TOTAL Majorité présidentielle	37	63
.. Dont La République en marche.....	34	66
TOTAL Droite	49	51
.. Dont Les Républicains.....	52	48
TOTAL Droite radicale et RN	42	58
.. Dont droite radicale.....	50	50
.. Dont Rassemblement National	38	62
Sans sympathie partisane	24	76
VOTE A LA PRÉSIDENTIELLE 2017 (1er tour)		
Jean-Luc Mélenchon	26	74
Benoît Hamon	27	73
Emmanuel Macron	33	67
François Fillon.....	45	55
Marine Le Pen	41	59

Les conversations des Français - Les vœux d'Emmanuel Macron aux Français

	Oui	Non
ENSEMBLE	23	77
SEXE DE L'INTERVIEWÉ(E)		
Homme.....	20	80
Femme	24	76
ÂGE DE L'INTERVIEWÉ(E)		
TOTAL Moins de 35 ans	22	78
.. 18-24 ans	24	76
.. 25-34 ans	20	80
TOTAL 35 ans et plus	23	77
.. 35-49 ans	14	86
.. 50-64 ans	22	78
.. 65 ans et plus.....	32	68
PROFESSION DE L'INTERVIEWÉ(E)		
Actif	17	83
.. Catégorie supérieure	16	84
.. Artisan ou commerçant	14	86
.. Cadre et prof. int. sup.....	17	83
.. Profession intermédiaire	19	81
.. Catégorie populaire	17	83
.. Employé.....	18	82
.. Ouvrier	15	85
Inactif	29	71
.. Retraité.....	33	67
.. Autre inactif.....	23	77
STATUT DE L'INTERVIEWÉ(E)		
Dirigeant d'entreprise	16	84
Salarié	18	82
.. Salarié du secteur privé	17	83
.. Salarié du secteur public.....	19	81
Chômeur	23	77
NIVEAU D'ÉDUCATION		
Diplôme supérieur.....	24	76
1er cycle (DEUG, licence LMD).....	22	78
Baccalauréat.....	20	80
CAP / BEP.....	26	74
Pas de diplôme / CEP / BEPC.....	21	79
CATEGORIE D'AGGLOMERATION		
Agglomération parisienne	26	74
Com. urbaines de province.....	23	77
Communes rurales	20	80
RÉGION		
Île-de-France	26	74
Province.....	22	78
PROXIMITÉ POLITIQUE		
TOTAL Gauche	22	78
.. Dont La France insoumise.....	21	79
.. Dont Parti socialiste	29	71
.. Dont Europe Écologie Les Verts	15	85
TOTAL Majorité présidentielle	30	70
.. Dont La République en marche.....	30	70
TOTAL Droite	32	68
.. Dont Les Républicains	34	66
TOTAL Droite radicale et RN	20	80
.. Dont droite radicale.....	16	84
.. Dont Rassemblement National	22	78
Sans sympathie partisane	19	81
VOTE A LA PRÉSIDENTIELLE 2017 (1er tour)		
Jean-Luc Mélenchon	19	81
Benoît Hamon	15	85
Emmanuel Macron	34	66
François Fillon.....	30	70
Marine Le Pen	15	85

Les conversations des Français - L'incertitude sur la participation du numéro un mondial de tennis Novak Djokovic à l'Open d'Australie à cause de son statut vaccinal

	Oui	Non
ENSEMBLE	22	78
SEXE DE L'INTERVIEWÉ(E)		
Homme.....	19	81
Femme	25	75
ÂGE DE L'INTERVIEWÉ(E)		
TOTAL Moins de 35 ans	23	77
.. 18-24 ans	22	78
.. 25-34 ans	23	77
TOTAL 35 ans et plus	22	78
.. 35-49 ans	23	77
.. 50-64 ans	20	80
.. 65 ans et plus.....	24	76
PROFESSION DE L'INTERVIEWÉ(E)		
Actif	22	78
.. Catégorie supérieure	34	66
.. Artisan ou commerçant	32	68
.. Cadre et prof. int. sup.....	35	65
.. Profession intermédiaire	20	80
.. Catégorie populaire	17	83
.. Employé.....	20	80
.. Ouvrier	13	87
Inactif	23	77
.. Retraité.....	23	77
.. Autre inactif.....	22	78
STATUT DE L'INTERVIEWÉ(E)		
Dirigeant d'entreprise	29	71
Salarié	21	79
.. Salarié du secteur privé	21	79
.. Salarié du secteur public.....	23	77
Chômeur	23	77
NIVEAU D'ÉDUCATION		
Diplôme supérieur.....	31	69
1er cycle (DEUG, licence LMD).....	24	76
Baccalauréat.....	26	74
CAP / BEP.....	25	75
Pas de diplôme / CEP / BEPC.....	12	88
CATEGORIE D'AGGLOMERATION		
Agglomération parisienne	23	77
Com. urbaines de province	23	77
Communes rurales	21	79
RÉGION		
Île-de-France	22	78
Province.....	22	78
PROXIMITÉ POLITIQUE		
TOTAL Gauche	21	79
.. Dont La France insoumise.....	11	89
.. Dont Parti socialiste	31	69
.. Dont Europe Écologie Les Verts	21	79
TOTAL Majorité présidentielle	43	57
.. Dont La République en marche.....	47	53
TOTAL Droite	35	65
.. Dont Les Républicains.....	37	63
TOTAL Droite radicale et RN	17	83
.. Dont droite radicale.....	19	81
.. Dont Rassemblement National	16	84
Sans sympathie partisane	15	85
VOTE A LA PRÉSIDENTIELLE 2017 (1er tour)		
Jean-Luc Mélenchon	15	85
Benoît Hamon	20	80
Emmanuel Macron	29	71
François Fillon.....	35	65
Marine Le Pen	17	83

Les conversations des Français - Les voitures brûlées lors du soir du Nouvel An

	Oui	Non
ENSEMBLE	22	78
SEXE DE L'INTERVIEWÉ(E)		
Homme.....	24	76
Femme	20	80
ÂGE DE L'INTERVIEWÉ(E)		
TOTAL Moins de 35 ans	21	79
.. 18-24 ans	22	78
.. 25-34 ans	20	80
TOTAL 35 ans et plus	22	78
.. 35-49 ans	17	83
.. 50-64 ans	18	82
.. 65 ans et plus.....	32	68
PROFESSION DE L'INTERVIEWÉ(E)		
Actif	17	83
.. Catégorie supérieure	17	83
.. Artisan ou commerçant	12	88
.. Cadre et prof. int. sup.....	19	81
.. Profession intermédiaire	11	89
.. Catégorie populaire	19	81
.. Employé.....	23	77
.. Ouvrier	15	85
Inactif	29	71
.. Retraité.....	33	67
.. Autre inactif.....	22	78
STATUT DE L'INTERVIEWÉ(E)		
Dirigeant d'entreprise	24	76
Salarié	16	84
.. Salarié du secteur privé	15	85
.. Salarié du secteur public.....	18	82
Chômeur	25	75
NIVEAU D'ÉDUCATION		
Diplôme supérieur.....	18	82
1er cycle (DEUG, licence LMD).....	19	81
Baccalauréat.....	23	77
CAP / BEP.....	22	78
Pas de diplôme / CEP / BEPC.....	25	75
CATEGORIE D'AGGLOMERATION		
Agglomération parisienne	19	81
Com. urbaines de province.....	24	76
Communes rurales	19	81
RÉGION		
Île-de-France	19	81
Province.....	23	77
PROXIMITÉ POLITIQUE		
TOTAL Gauche	21	79
.. Dont La France insoumise	18	82
.. Dont Parti socialiste	24	76
.. Dont Europe Écologie Les Verts	18	82
TOTAL Majorité présidentielle	17	83
.. Dont La République en marche.....	17	83
TOTAL Droite	29	71
.. Dont Les Républicains	31	69
TOTAL Droite radicale et RN	21	79
.. Dont droite radicale.....	39	61
.. Dont Rassemblement National	10	90
Sans sympathie partisane	23	77
VOTE A LA PRÉSIDENTIELLE 2017 (1er tour)		
Jean-Luc Mélenchon	21	79
Benoît Hamon	8	92
Emmanuel Macron	25	75
François Fillon.....	28	72
Marine Le Pen	21	79

Les conversations des Français - La mort de Desmond Tutu, figure de la lutte contre l'apartheid

	Oui	Non
ENSEMBLE	20	80
SEXE DE L'INTERVIEWÉ(E)		
Homme.....	18	82
Femme	22	78
ÂGE DE L'INTERVIEWÉ(E)		
TOTAL Moins de 35 ans	13	87
.. 18-24 ans	14	86
.. 25-34 ans	11	89
TOTAL 35 ans et plus	22	78
.. 35-49 ans	13	87
.. 50-64 ans	22	78
.. 65 ans et plus.....	31	69
PROFESSION DE L'INTERVIEWÉ(E)		
Actif	17	83
.. Catégorie supérieure	22	78
.. Artisan ou commerçant	19	81
.. Cadre et prof. int. sup.....	24	76
.. Profession intermédiaire	14	86
.. Catégorie populaire	16	84
.. Employé.....	23	77
.. Ouvrier	7	93
Inactif	24	76
.. Retraité.....	27	73
.. Autre inactif.....	17	83
STATUT DE L'INTERVIEWÉ(E)		
Dirigeant d'entreprise	19	81
Salarié	17	83
.. Salarié du secteur privé	16	84
.. Salarié du secteur public.....	20	80
Chômeur	12	88
NIVEAU D'ÉDUCATION		
Diplôme supérieur.....	22	78
1er cycle (DEUG, licence LMD).....	20	80
Baccalauréat.....	21	79
CAP / BEP.....	17	83
Pas de diplôme / CEP / BEPC.....	20	80
CATEGORIE D'AGGLOMERATION		
Agglomération parisienne	20	80
Com. urbaines de province	21	79
Communes rurales	16	84
RÉGION		
Île-de-France	19	81
Province.....	20	80
PROXIMITÉ POLITIQUE		
TOTAL Gauche	26	74
.. Dont La France insoumise.....	19	81
.. Dont Parti socialiste	33	67
.. Dont Europe Écologie Les Verts	30	70
TOTAL Majorité présidentielle	32	68
.. Dont La République en marche.....	30	70
TOTAL Droite	20	80
.. Dont Les Républicains.....	21	79
TOTAL Droite radicale et RN	16	84
.. Dont droite radicale.....	17	83
.. Dont Rassemblement National	16	84
Sans sympathie partisane	12	88
VOTE A LA PRÉSIDENTIELLE 2017 (1er tour)		
Jean-Luc Mélenchon	20	80
Benoît Hamon	28	72
Emmanuel Macron	29	71
François Fillon.....	19	81
Marine Le Pen	17	83

Les conversations des Français - Les 20 ans de la mise en place de l'Euro

	Oui	Non
ENSEMBLE	19	81
SEXE DE L'INTERVIEWÉ(E)		
Homme.....	16	84
Femme	21	79
ÂGE DE L'INTERVIEWÉ(E)		
TOTAL Moins de 35 ans	18	82
.. 18-24 ans	18	82
.. 25-34 ans	17	83
TOTAL 35 ans et plus	19	81
.. 35-49 ans	11	89
.. 50-64 ans	23	77
.. 65 ans et plus.....	23	77
PROFESSION DE L'INTERVIEWÉ(E)		
Actif	16	84
.. Catégorie supérieure	13	87
.. Artisan ou commerçant	9	91
.. Cadre et prof. int. sup.....	14	86
.. Profession intermédiaire	19	81
.. Catégorie populaire	16	84
.. Employé.....	21	79
.. Ouvrier	10	90
Inactif	22	78
.. Retraité.....	25	75
.. Autre inactif.....	18	82
STATUT DE L'INTERVIEWÉ(E)		
Dirigeant d'entreprise	8	92
Salarié	18	82
.. Salarié du secteur privé	19	81
.. Salarié du secteur public.....	14	86
Chômeur	19	81
NIVEAU D'ÉDUCATION		
Diplôme supérieur.....	17	83
1er cycle (DEUG, licence LMD).....	17	83
Baccalauréat.....	20	80
CAP / BEP.....	19	81
Pas de diplôme / CEP / BEPC.....	20	80
CATEGORIE D'AGGLOMERATION		
Agglomération parisienne	18	82
Com. urbaines de province.....	20	80
Communes rurales	16	84
RÉGION		
Île-de-France	17	83
Province.....	19	81
PROXIMITÉ POLITIQUE		
TOTAL Gauche	16	84
.. Dont La France insoumise	20	80
.. Dont Parti socialiste	12	88
.. Dont Europe Écologie Les Verts	19	81
TOTAL Majorité présidentielle	26	74
.. Dont La République en marche.....	18	82
TOTAL Droite	19	81
.. Dont Les Républicains	21	79
TOTAL Droite radicale et RN	14	86
.. Dont droite radicale.....	14	86
.. Dont Rassemblement National	15	85
Sans sympathie partisane	21	79
VOTE A LA PRÉSIDENTIELLE 2017 (1er tour)		
Jean-Luc Mélenchon	15	85
Benoît Hamon	19	81
Emmanuel Macron	21	79
François Fillon.....	21	79
Marine Le Pen	18	82

Les conversations des Français - La mise en orbite du télescope James-Webb

	Oui	Non
ENSEMBLE	17	83
SEXE DE L'INTERVIEWÉ(E)		
Homme.....	20	80
Femme	14	86
ÂGE DE L'INTERVIEWÉ(E)		
TOTAL Moins de 35 ans	18	82
.. 18-24 ans	21	79
.. 25-34 ans	16	84
TOTAL 35 ans et plus	16	84
.. 35-49 ans	11	89
.. 50-64 ans	16	84
.. 65 ans et plus.....	22	78
PROFESSION DE L'INTERVIEWÉ(E)		
Actif	14	86
.. Catégorie supérieure	16	84
.. Artisan ou commerçant	2	98
.. Cadre et prof. int. sup.....	22	78
.. Profession intermédiaire	17	83
.. Catégorie populaire	12	88
.. Employé.....	12	88
.. Ouvrier	13	87
Inactif	20	80
.. Retraité.....	21	79
.. Autre inactif.....	18	82
STATUT DE L'INTERVIEWÉ(E)		
Dirigeant d'entreprise	9	91
Salarié	15	85
.. Salarié du secteur privé	16	84
.. Salarié du secteur public.....	14	86
Chômeur	23	77
NIVEAU D'ÉDUCATION		
Diplôme supérieur.....	26	74
1er cycle (DEUG, licence LMD).....	15	85
Baccalauréat.....	14	86
CAP / BEP.....	16	84
Pas de diplôme / CEP / BEPC.....	15	85
CATEGORIE D'AGGLOMERATION		
Agglomération parisienne	16	84
Com. urbaines de province.....	18	82
Communes rurales	13	87
RÉGION		
Île-de-France	16	84
Province.....	17	83
PROXIMITÉ POLITIQUE		
TOTAL Gauche	21	79
.. Dont La France insoumise	22	78
.. Dont Parti socialiste	20	80
.. Dont Europe Écologie Les Verts	21	79
TOTAL Majorité présidentielle	26	74
.. Dont La République en marche.....	23	77
TOTAL Droite	25	75
.. Dont Les Républicains	21	79
TOTAL Droite radicale et RN	7	93
.. Dont droite radicale.....	2	98
.. Dont Rassemblement National	10	90
Sans sympathie partisane	13	87
VOTE A LA PRÉSIDENTIELLE 2017 (1er tour)		
Jean-Luc Mélenchon	13	87
Benoît Hamon	27	73
Emmanuel Macron	19	81
François Fillon.....	22	78
Marine Le Pen	13	87

Les conversations des Français - La sortie du 4e volet de la saga Matrix

	Oui	Non
ENSEMBLE	14	86
SEXE DE L'INTERVIEWÉ(E)		
Homme.....	16	84
Femme	11	89
ÂGE DE L'INTERVIEWÉ(E)		
TOTAL Moins de 35 ans	27	73
.. 18-24 ans	36	64
.. 25-34 ans	21	79
TOTAL 35 ans et plus	9	91
.. 35-49 ans	14	86
.. 50-64 ans	11	89
.. 65 ans et plus.....	2	98
PROFESSION DE L'INTERVIEWÉ(E)		
Actif	17	83
.. Catégorie supérieure	11	89
.. Artisan ou commerçant	7	93
.. Cadre et prof. int. sup.....	12	88
.. Profession intermédiaire	17	83
.. Catégorie populaire	19	81
.. Employé.....	22	78
.. Ouvrier	15	85
Inactif	10	90
.. Retraité.....	3	97
.. Autre inactif.....	23	77
STATUT DE L'INTERVIEWÉ(E)		
Dirigeant d'entreprise	13	87
Salarié	17	83
.. Salarié du secteur privé	15	85
.. Salarié du secteur public.....	23	77
Chômeur	28	72
NIVEAU D'ÉDUCATION		
Diplôme supérieur.....	15	85
1er cycle (DEUG, licence LMD).....	17	83
Baccalauréat.....	15	85
CAP / BEP.....	12	88
Pas de diplôme / CEP / BEPC.....	11	89
CATEGORIE D'AGGLOMERATION		
Agglomération parisienne	16	84
Com. urbaines de province.....	14	86
Communes rurales	10	90
RÉGION		
Île-de-France	15	85
Province.....	13	87
PROXIMITÉ POLITIQUE		
TOTAL Gauche	17	83
.. Dont La France insoumise	17	83
.. Dont Parti socialiste	15	85
.. Dont Europe Écologie Les Verts	18	82
TOTAL Majorité présidentielle	9	91
.. Dont La République en marche.....	8	92
TOTAL Droite	6	94
.. Dont Les Républicains	5	95
TOTAL Droite radicale et RN	14	86
.. Dont droite radicale.....	7	93
.. Dont Rassemblement National	18	82
Sans sympathie partisane	16	84
VOTE A LA PRÉSIDENTIELLE 2017 (1er tour)		
Jean-Luc Mélenchon	17	83
Benoît Hamon	10	90
Emmanuel Macron	11	89
François Fillon.....	6	94
Marine Le Pen	13	87

Les conversations des Français - L'année record du CAC40, dont l'indice de valeur a augmenté de 29% en 2021

	Oui	Non
ENSEMBLE	11	89
SEXE DE L'INTERVIEWÉ(E)		
Homme.....	13	87
Femme	10	90
ÂGE DE L'INTERVIEWÉ(E)		
TOTAL Moins de 35 ans	13	87
.. 18-24 ans	16	84
.. 25-34 ans	12	88
TOTAL 35 ans et plus	11	89
.. 35-49 ans	9	91
.. 50-64 ans	9	91
.. 65 ans et plus.....	14	86
PROFESSION DE L'INTERVIEWÉ(E)		
Actif	10	90
.. Catégorie supérieure	12	88
.. Artisan ou commerçant	9	91
.. Cadre et prof. int. sup.....	13	87
.. Profession intermédiaire	9	91
.. Catégorie populaire	10	90
.. Employé.....	11	89
.. Ouvrier	9	91
Inactif	13	87
.. Retraité.....	15	85
.. Autre inactif.....	9	91
STATUT DE L'INTERVIEWÉ(E)		
Dirigeant d'entreprise	12	88
Salarié	11	89
.. Salarié du secteur privé	10	90
.. Salarié du secteur public.....	12	88
Chômeur	14	86
NIVEAU D'ÉDUCATION		
Diplôme supérieur.....	13	87
1er cycle (DEUG, licence LMD).....	12	88
Baccalauréat.....	12	88
CAP / BEP.....	11	89
Pas de diplôme / CEP / BEPC.....	11	89
CATEGORIE D'AGGLOMERATION		
Agglomération parisienne	12	88
Com. urbaines de province	11	89
Communes rurales	11	89
RÉGION		
Île-de-France	12	88
Province.....	11	89
PROXIMITÉ POLITIQUE		
TOTAL Gauche	17	83
.. Dont La France insoumise.....	20	80
.. Dont Parti socialiste	18	82
.. Dont Europe Écologie Les Verts	5	95
TOTAL Majorité présidentielle	11	89
.. Dont La République en marche.....	9	91
TOTAL Droite	19	81
.. Dont Les Républicains.....	21	79
TOTAL Droite radicale et RN	5	95
.. Dont droite radicale.....	6	94
.. Dont Rassemblement National	4	96
Sans sympathie partisane	8	92
VOTE A LA PRÉSIDENTIELLE 2017 (1er tour)		
Jean-Luc Mélenchon	16	84
Benoît Hamon	13	87
Emmanuel Macron	12	88
François Fillon.....	15	85
Marine Le Pen	8	92

Les conversations des Français - La publication du nouvel ouvrage de Michel Houellebecq, « Anéantir »

	Oui	Non
ENSEMBLE	8	92
SEXE DE L'INTERVIEWÉ(E)		
Homme	8	92
Femme	8	92
ÂGE DE L'INTERVIEWÉ(E)		
TOTAL Moins de 35 ans	12	88
.. 18-24 ans	11	89
.. 25-34 ans	13	87
TOTAL 35 ans et plus	7	93
.. 35-49 ans	6	94
.. 50-64 ans	6	94
.. 65 ans et plus	8	92
PROFESSION DE L'INTERVIEWÉ(E)		
Actif	8	92
.. Catégorie supérieure	10	90
.. Artisan ou commerçant	14	86
.. Cadre et prof. int. sup.	8	92
.. Profession intermédiaire	5	95
.. Catégorie populaire	10	90
.. Employé	10	90
.. Ouvrier	9	91
Inactif	7	93
.. Retraité	6	94
.. Autre inactif	10	90
STATUT DE L'INTERVIEWÉ(E)		
Dirigeant d'entreprise	13	87
Salarié	8	92
.. Salarié du secteur privé	8	92
.. Salarié du secteur public	9	91
Chômeur	15	85
NIVEAU D'ÉDUCATION		
Diplôme supérieur	11	89
1er cycle (DEUG, licence LMD)	7	93
Baccalauréat	9	91
CAP / BEP	8	92
Pas de diplôme / CEP / BEPC	6	94
CATEGORIE D'AGGLOMERATION		
Agglomération parisienne	6	94
Com. urbaines de province	10	90
Communes rurales	5	95
RÉGION		
Île-de-France	6	94
Province	9	91
PROXIMITÉ POLITIQUE		
TOTAL Gauche	11	89
.. Dont La France insoumise	4	96
.. Dont Parti socialiste	15	85
.. Dont Europe Écologie Les Verts	12	88
TOTAL Majorité présidentielle	7	93
.. Dont La République en marche	6	94
TOTAL Droite	7	93
.. Dont Les Républicains	8	92
TOTAL Droite radicale et RN	8	92
.. Dont droite radicale	14	86
.. Dont Rassemblement National	4	96
Sans sympathie partisane	6	94
VOTE A LA PRÉSIDENTIELLE 2017 (1er tour)		
Jean-Luc Mélenchon	7	93
Benoît Hamon	4	96
Emmanuel Macron	8	92
François Fillon	8	92
Marine Le Pen	6	94