

The logo for ifop, consisting of the lowercase letters 'ifop' in a white, stylized font on a red square background.

## Enquête auprès des citoyens en situation de handicap dans la perspective de l'élection présidentielle

Etude IFOP pour APF France handicap

Contacts Ifop :

Frédéric Dabi / François Legrand

Département Opinion et Stratégies d'Entreprise

01 45 84 14 44

[francois.legrand@ifop.com](mailto:francois.legrand@ifop.com)

118661

# MÉTHODOLOGIE

Afin de réaliser cette étude, l'IFOP s'est appuyé sur une logique d'enquête miroir afin de mettre en parallèle le vécu des personnes en situation de handicap avec celui de l'ensemble de la population française.



## Échantillons



**ECHANTILLON DES PERSONNES EN SITUATION DE HANDICAP** : Consultation organisée à l'initiative d'APF France handicap, qui a diffusé le lien dédié à l'enquête via leurs différents canaux de communication et sur les réseaux sociaux.

Etaient invitées à répondre à l'enquête les personnes en situation de handicap ainsi que des proches. A l'issue de cette consultation, 2554 personnes concernées par le handicap, qu'elles soient proches (384 répondants) ou en situation de handicap (2170 répondants) ont validé leur questionnaire.

**ECHANTILLON GRAND PUBLIC** : L'enquête a été menée auprès d'un échantillon de **1002** personnes, représentatif de la population française âgée de 18 ans et plus.

## Méthodologie

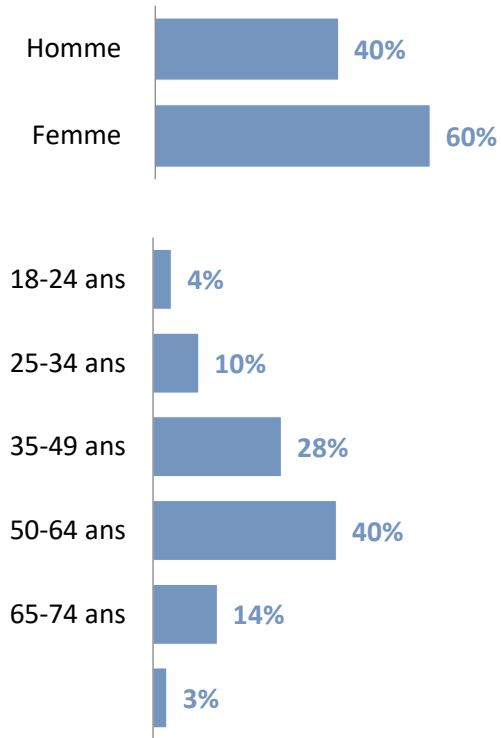


**ECHANTILLON DES PERSONNES EN SITUATION DE HANDICAP** : La consultation s'est déroulée par questionnaire auto-administré en ligne du 10 au 28 janvier 2021.

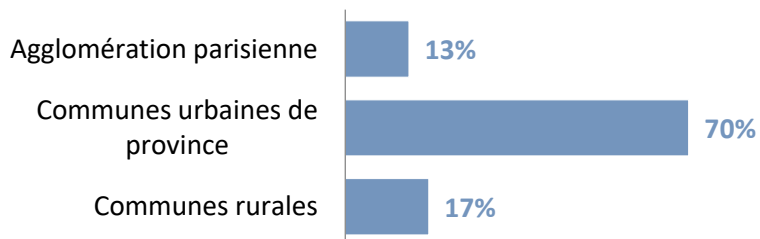
**ECHANTILLON GRAND PUBLIC** : La représentativité de l'échantillon a été assurée par la méthode des quotas (sexe, âge, profession de la personne interrogée) après stratification par région et catégorie d'agglomération par questionnaire auto-administré en ligne du 24 au 26 janvier 2022.

# LA STRUCTURE DE L'ECHANTILLON

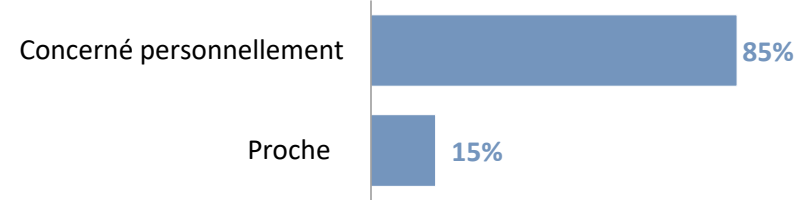
## Sexe et Age



## Catégorie d'agglomération



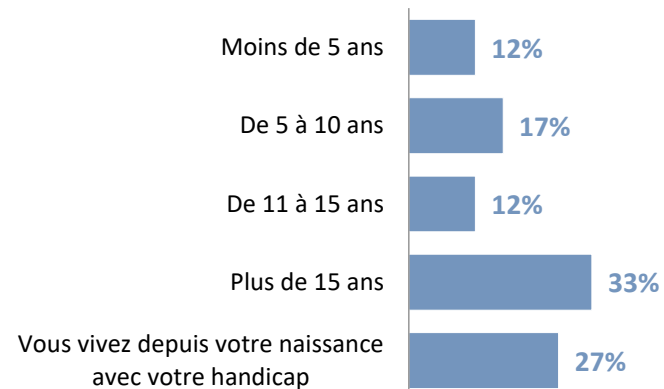
## Proximité au handicap



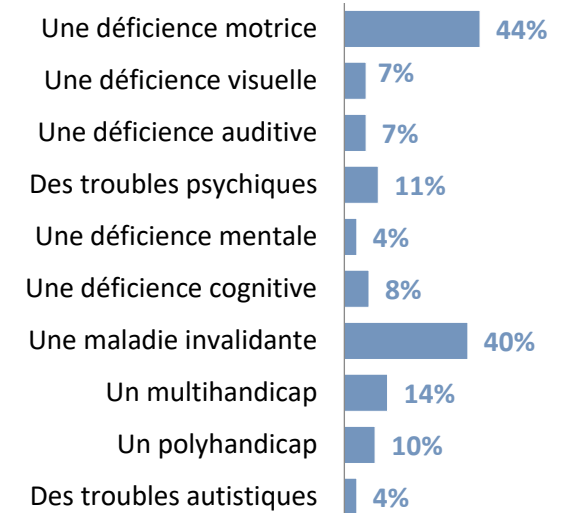
## Situation



## Ancienneté du handicap



## Nature du handicap







Les ressentis à l'égard du niveau de vie

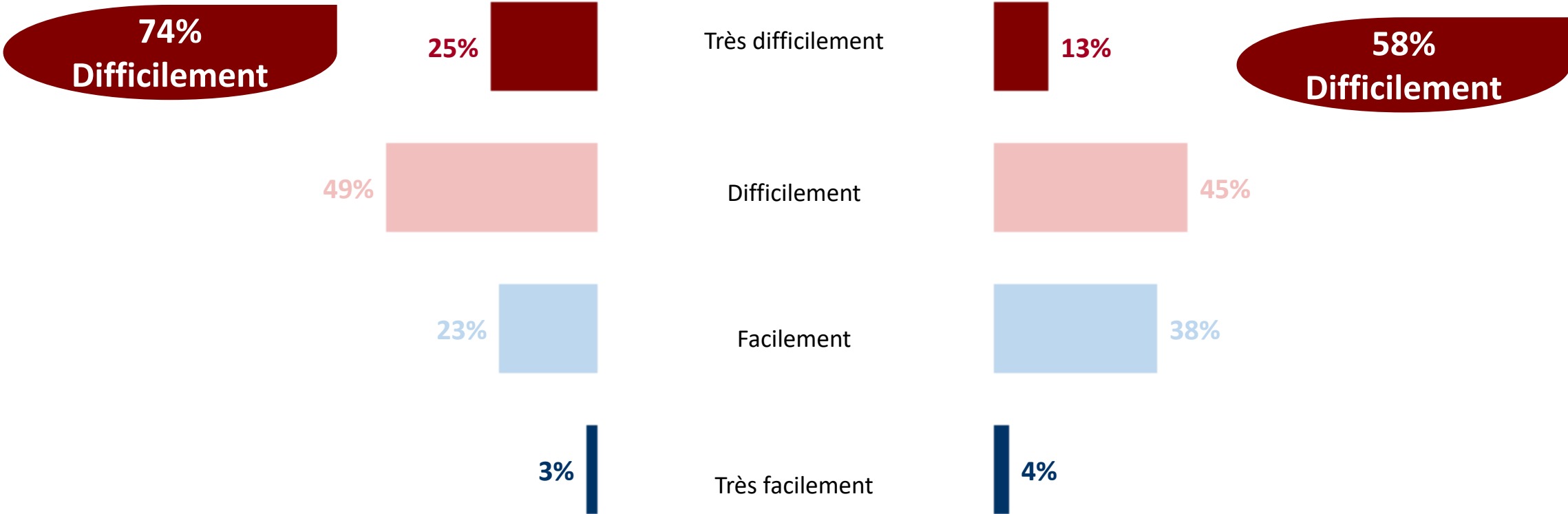
# Les personnes en situation de handicap apparaissent comme étant un public particulièrement confronté à des difficultés économiques

**Question :** Comment vous en sortez-vous avec les ressources de votre foyer ?

Base : la question a été posée seulement aux personnes en situation de handicap, soit 85% de l'échantillon

PERSONNES EN SITUATION DE HANDICAP

GRAND PUBLIC

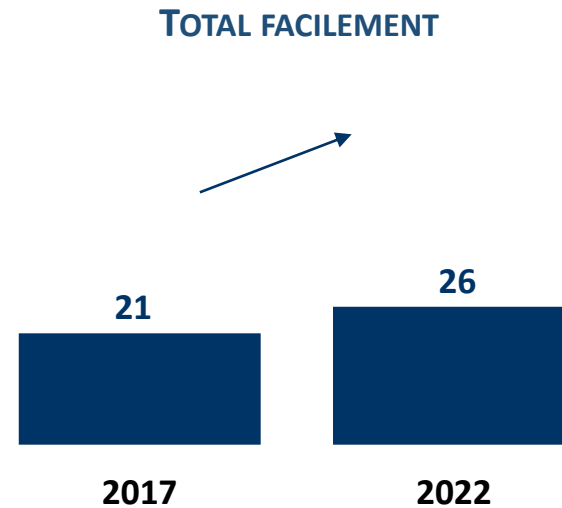


# En matière économique, les ressentis des personnes handicapées se sont néanmoins un peu améliorés par rapport à 2017

**Question** : Comment vous en sortez-vous avec les ressources de votre foyer ?

Base : Question posée seulement aux personnes en situation de handicap, soit 85% de l'échantillon

## PERSONNES EN SITUATION DE HANDICAP

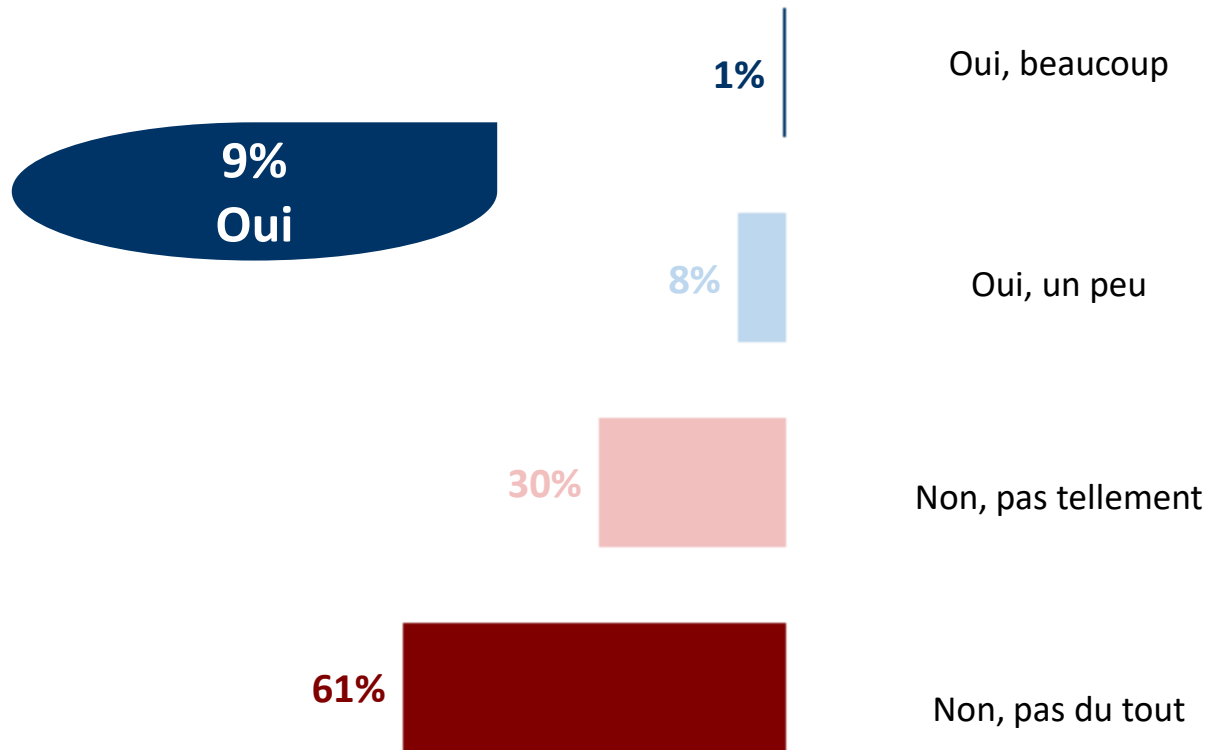


# La question du pouvoir d'achat apparait comme un sujet de tension aussi bien pour les personnes handicapées que l'ensemble de la population française

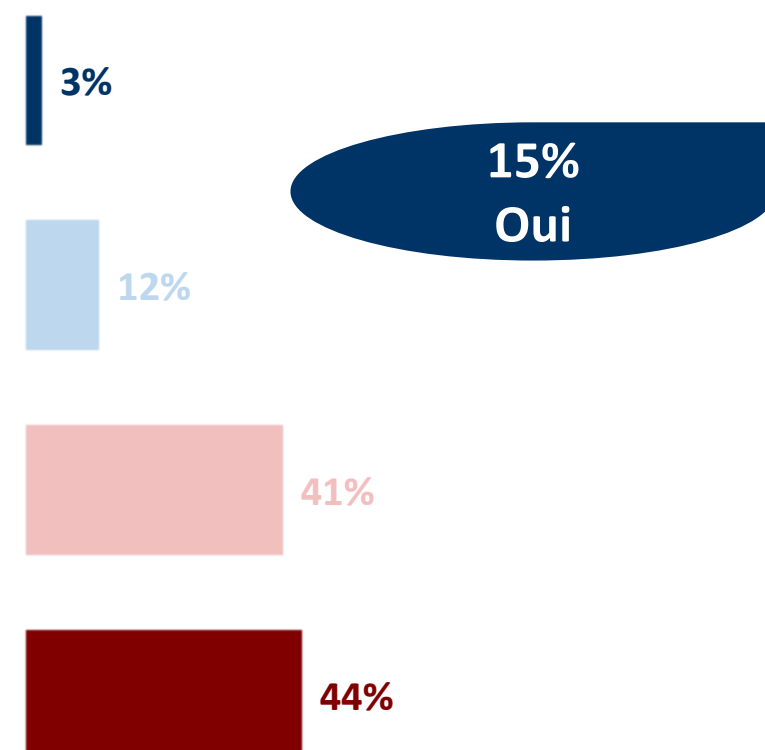
**Question :** Avez-vous constaté ces dernières années une amélioration de votre pouvoir d'achat ?

Base : Question posée seulement aux personnes en situation de handicap, soit 85% de l'échantillon

## PERSONNES EN SITUATION DE HANDICAP



## GRAND PUBLIC

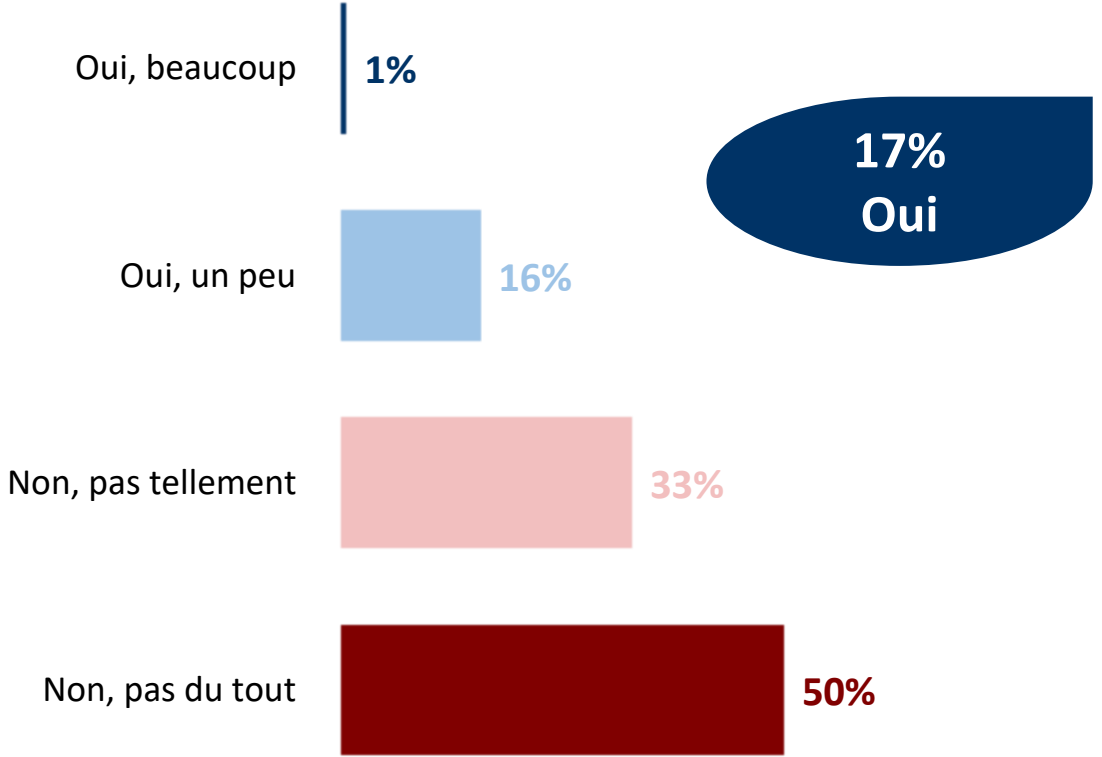


# Et seulement 17% des sondés ont constaté une amélioration de la compensation de leur handicap au cours des dernières années

**Question :** Avez-vous constaté au cours des dernières années une amélioration de la compensation de votre handicap ?

Base : Question posée seulement aux personnes en situation de handicap, soit 85% de l'échantillon

## PERSONNES EN SITUATION DE HANDICAP





1

La vie professionnelle

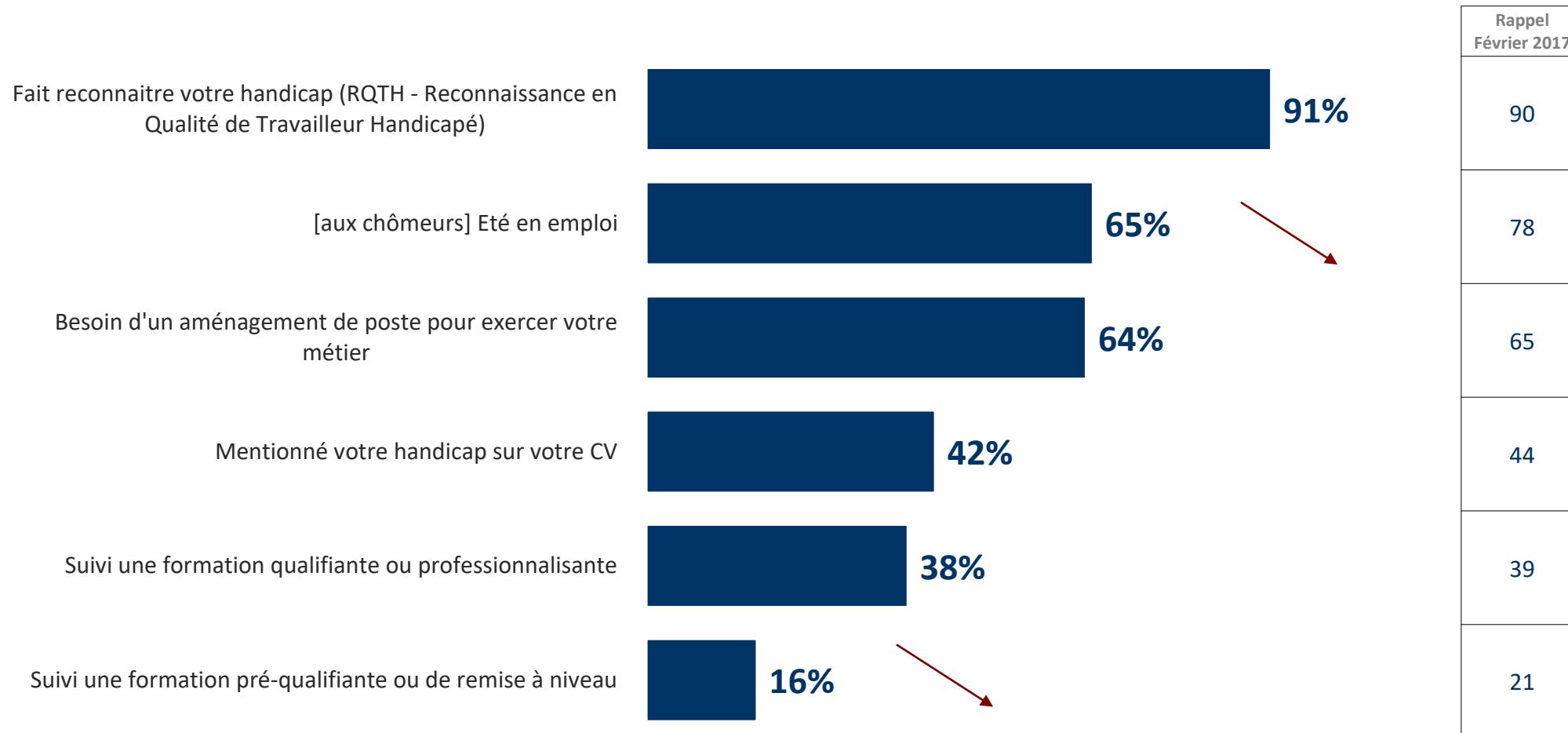
# Conséquence possible de la crise du Covid 19, les demandeurs d'emploi en situation de handicap ont été moins nombreux à avoir été en emploi

## Question : Avez-vous...?

Base : Question posée seulement aux ACTIFS en situation de handicap (en emploi + chômeurs), soit 25% de l'échantillon

### PERSONNES EN SITUATION DE HANDICAP

### Récapitulatif : OUI



# 69% des actifs en poste estiment que le handicap constitue un frein pour évoluer au sein de l'entreprise. Une proportion importante mais en légère baisse par rapport à 2017

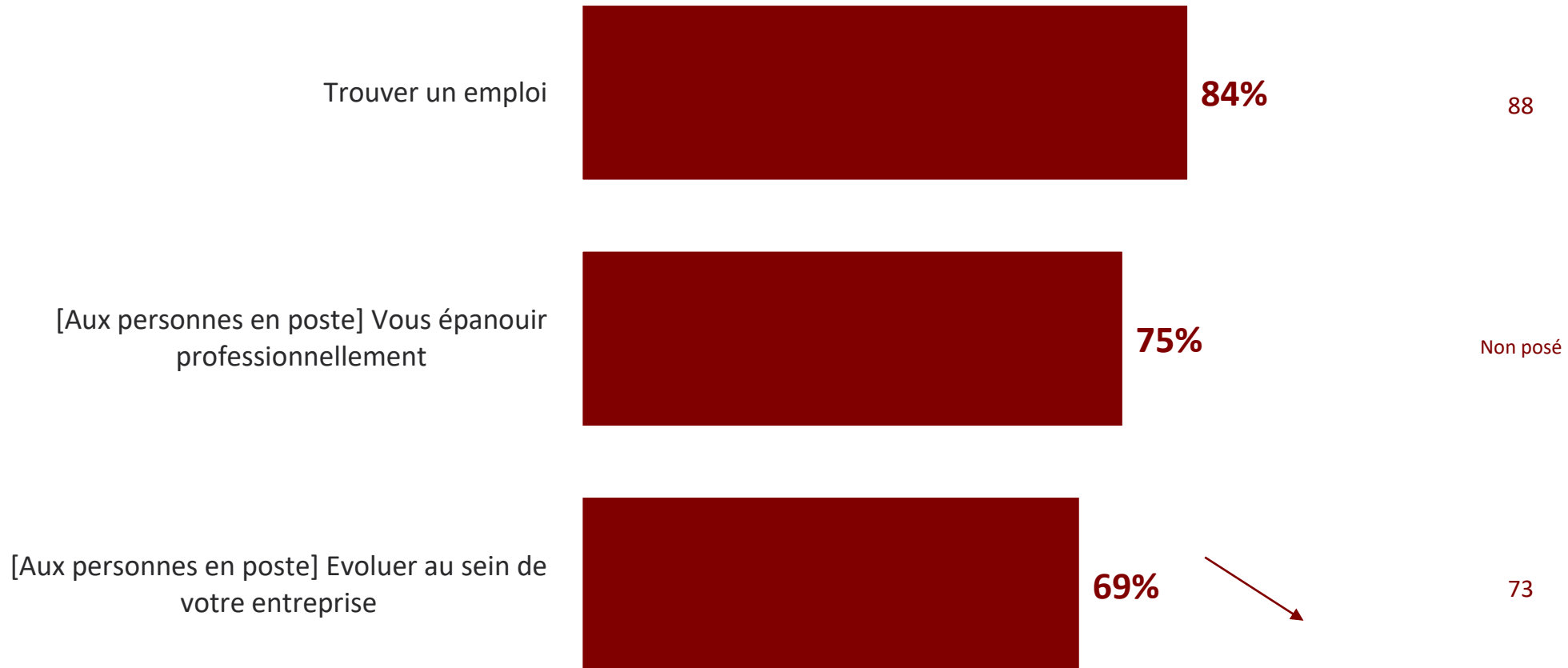
**Question** : Actuellement diriez-vous que votre handicap constitue un frein très important, assez important, peu important ou pas important du tout pour ... ?

Base : Question posée seulement aux ACTIFS en situation de handicap (en emploi + chômeurs), soit 25% de l'échantillon

## PERSONNES EN SITUATION DE HANDICAP

### Récapitulatif : IMPORTANT

Rappel  
Février 2017

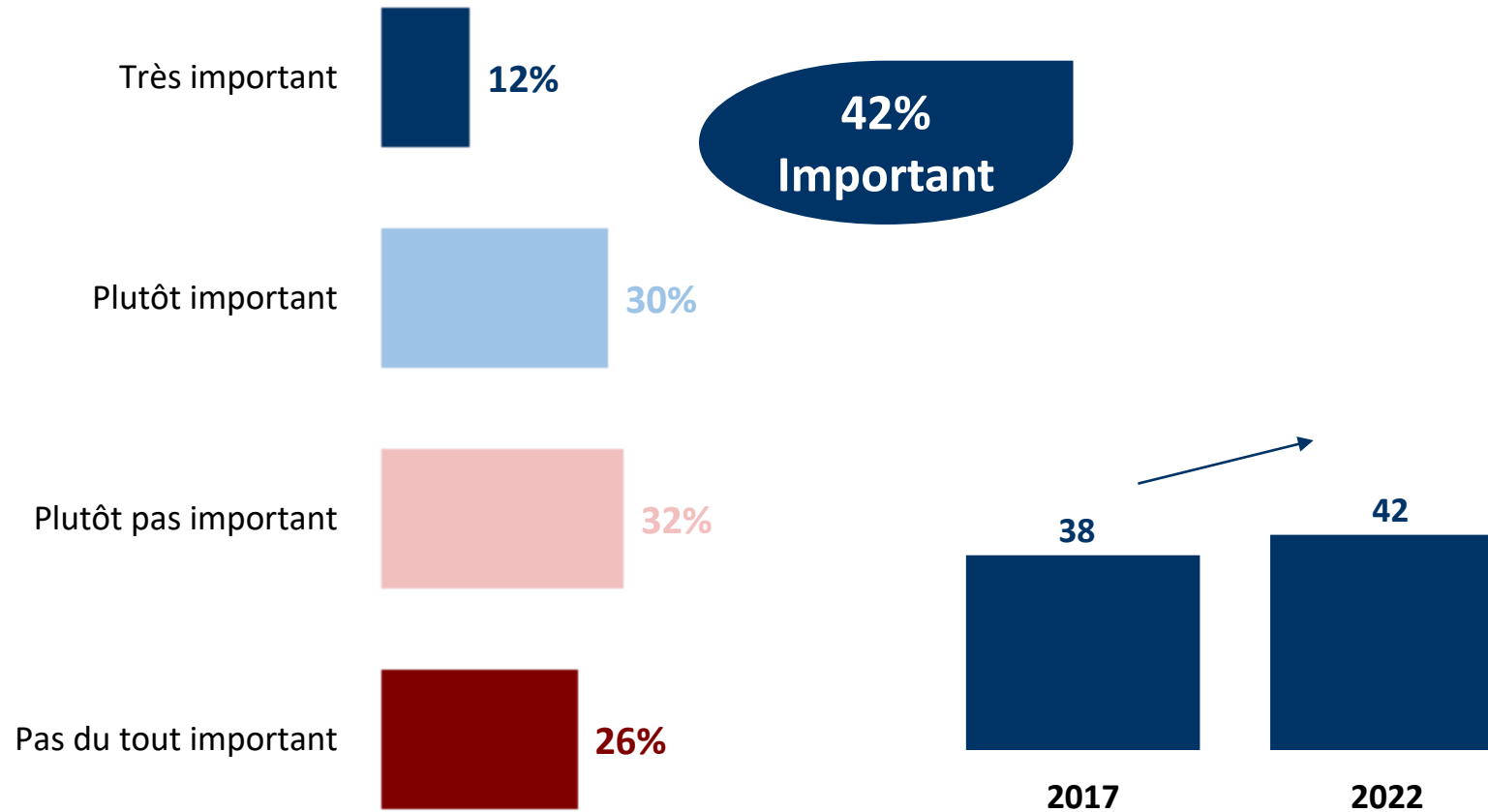


# Les actifs handicapés sont par ailleurs un peu plus nombreux à estimer que l'emploi des personnes en situation de handicap est un enjeu important au sein de l'entreprise

**Question :** Avez-vous l'impression qu'au sein de votre entreprise, l'emploi des personnes en situation de handicap est un enjeu considéré comme ...?

Base : Question posée aux ACTIFS actuellement en poste, soit 19% de l'échantillon

## PERSONNES EN SITUATION DE HANDICAP





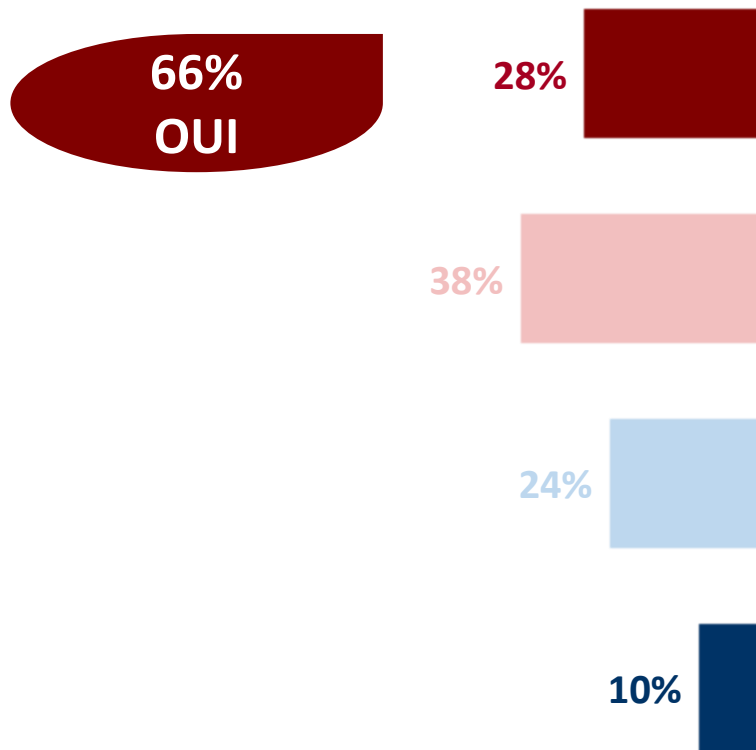


Les ressentis en matière d'accessibilité

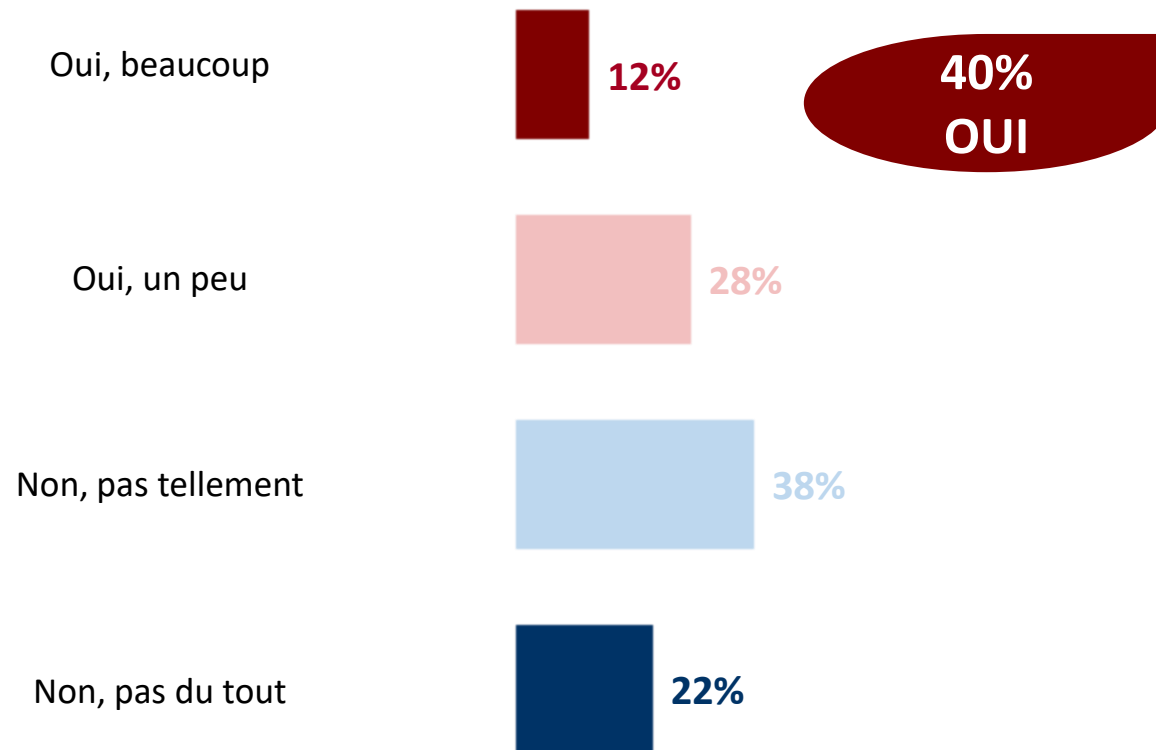
# 2/3 des personnes en situation de handicap ont été confrontées à des difficultés pour accéder à des soins, une proportion supérieure à celle mesurée au sein de la population française

Question : Avez-vous rencontré au cours des dernières années des difficultés pour accéder à des soins ?

## PERSONNES EN SITUATION DE HANDICAP



## GRAND PUBLIC




# Et plus d'une personne handicapée sur deux a été confrontée à des difficultés pour accéder à un logement, une proportion aussi supérieure à celle mesurée dans la population française

Question : Avez-vous rencontré au cours des dernières années des difficultés pour accéder à un logement qui vous convienne ?

## PERSONNES EN SITUATION DE HANDICAP

## GRAND PUBLIC

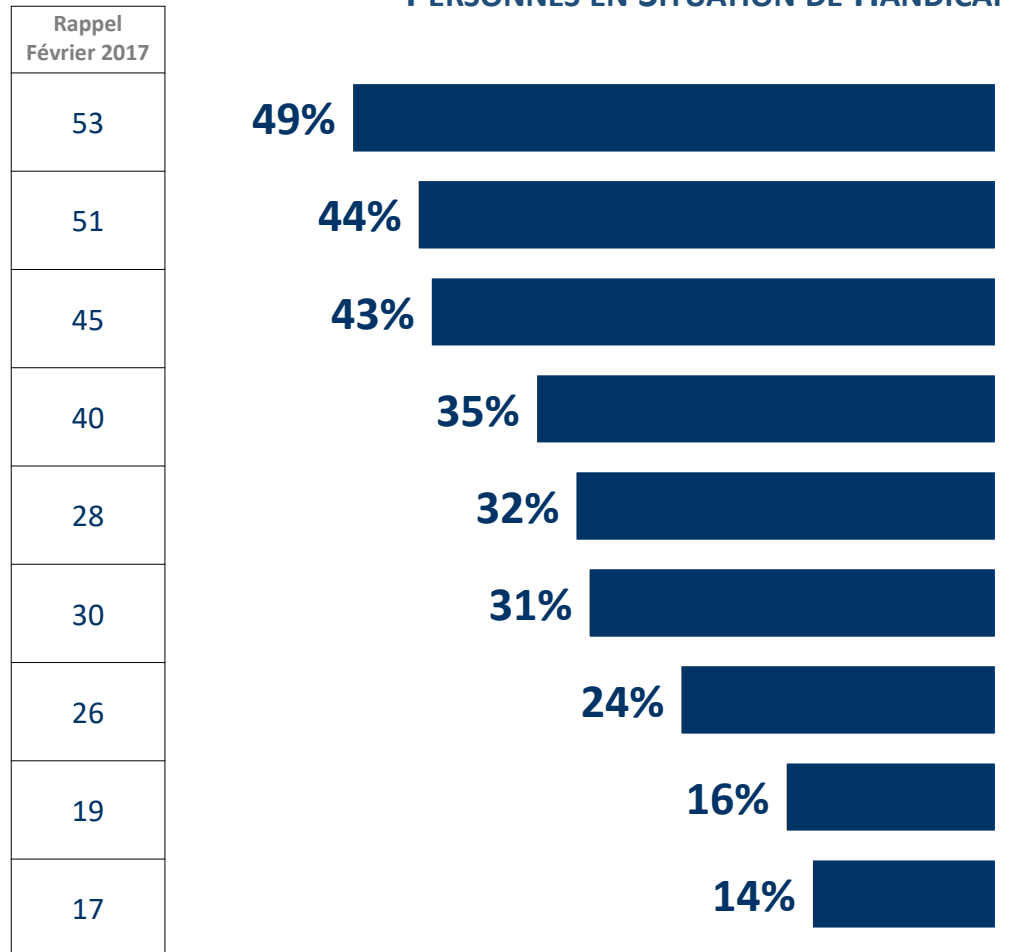


# Les personnes handicapées sont aussi moins nombreuses à pouvoir aller au restaurant ou encore à pouvoir voyager

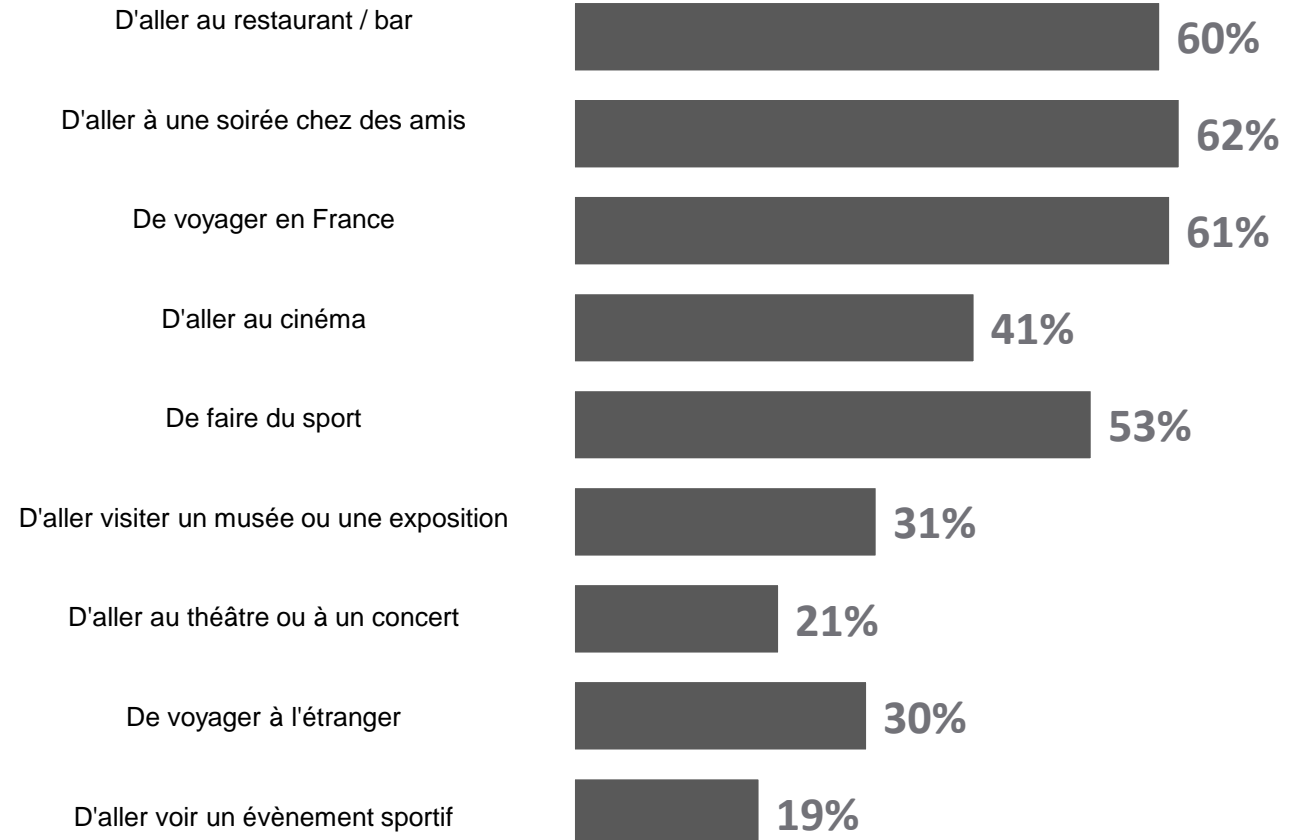
**Question :** Vous personnellement vous arrive-t-il ...?

*Récapitulatif : Souvent + de temps en temps*

## PERSONNES EN SITUATION DE HANDICAP



## GRAND PUBLIC





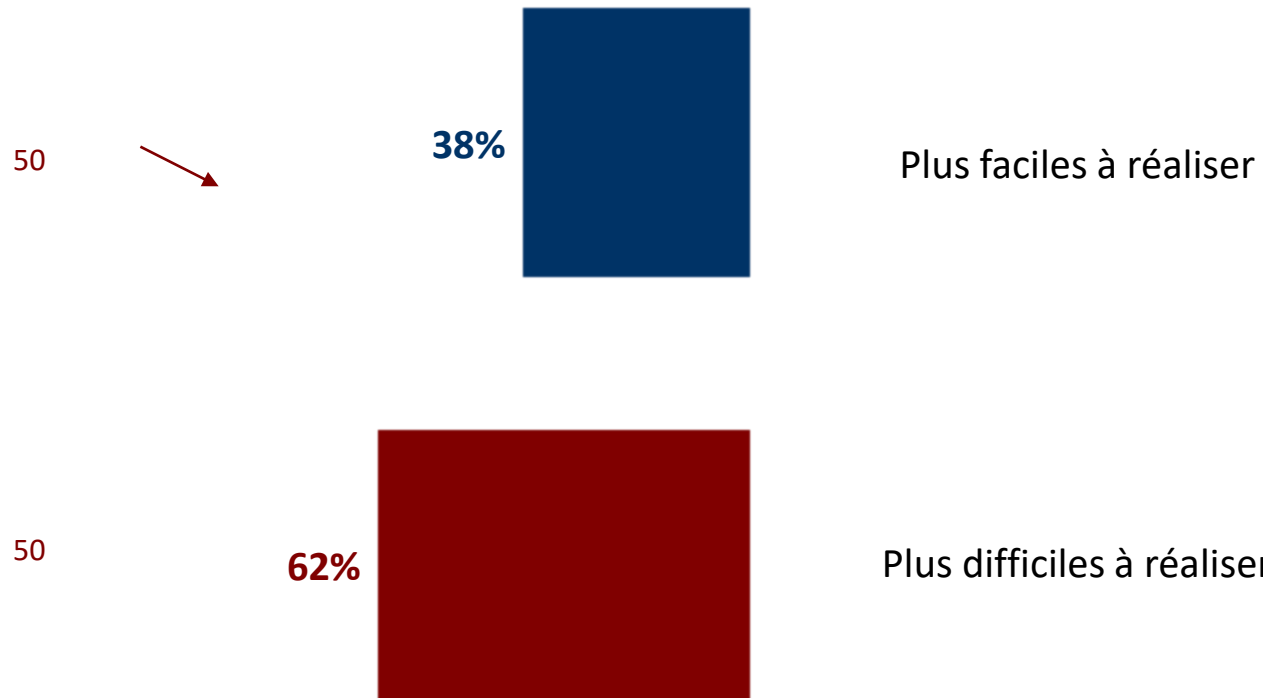
# La crise sanitaire a accentué les difficultés d'accès aux sorties et aux loisirs : 62% des personnes en situation de handicap estiment que ces activités sont plus difficiles à réaliser (+ 12 points/2017)

**Question :** Et estimez-vous que ces sorties ou ces voyages sont plus faciles ou plus difficiles à réaliser qu'il y a une dizaine d'années ?

## PERSONNES EN SITUATION DE HANDICAP

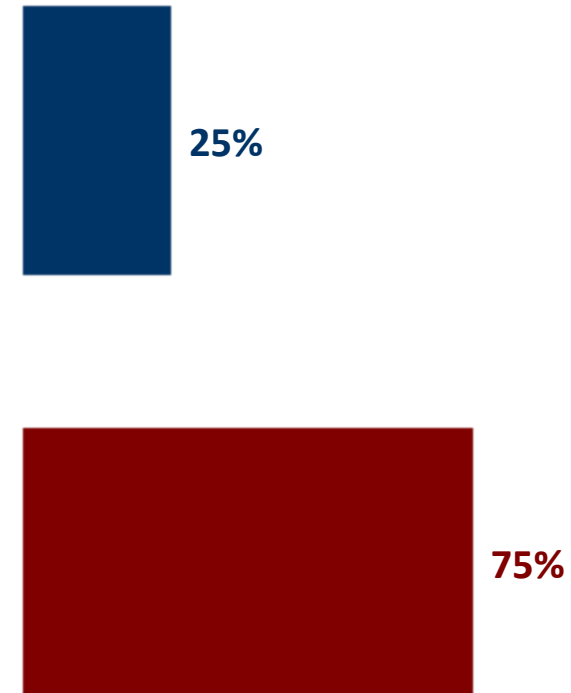
Base : Question posée uniquement aux personnes qui réalisent au moins une activité, soit 96% de l'échantillon

Rappel  
Février 2017



## GRAND PUBLIC

Base : A ceux qui réalisent au moins une activité, soit 99% de l'échantillon





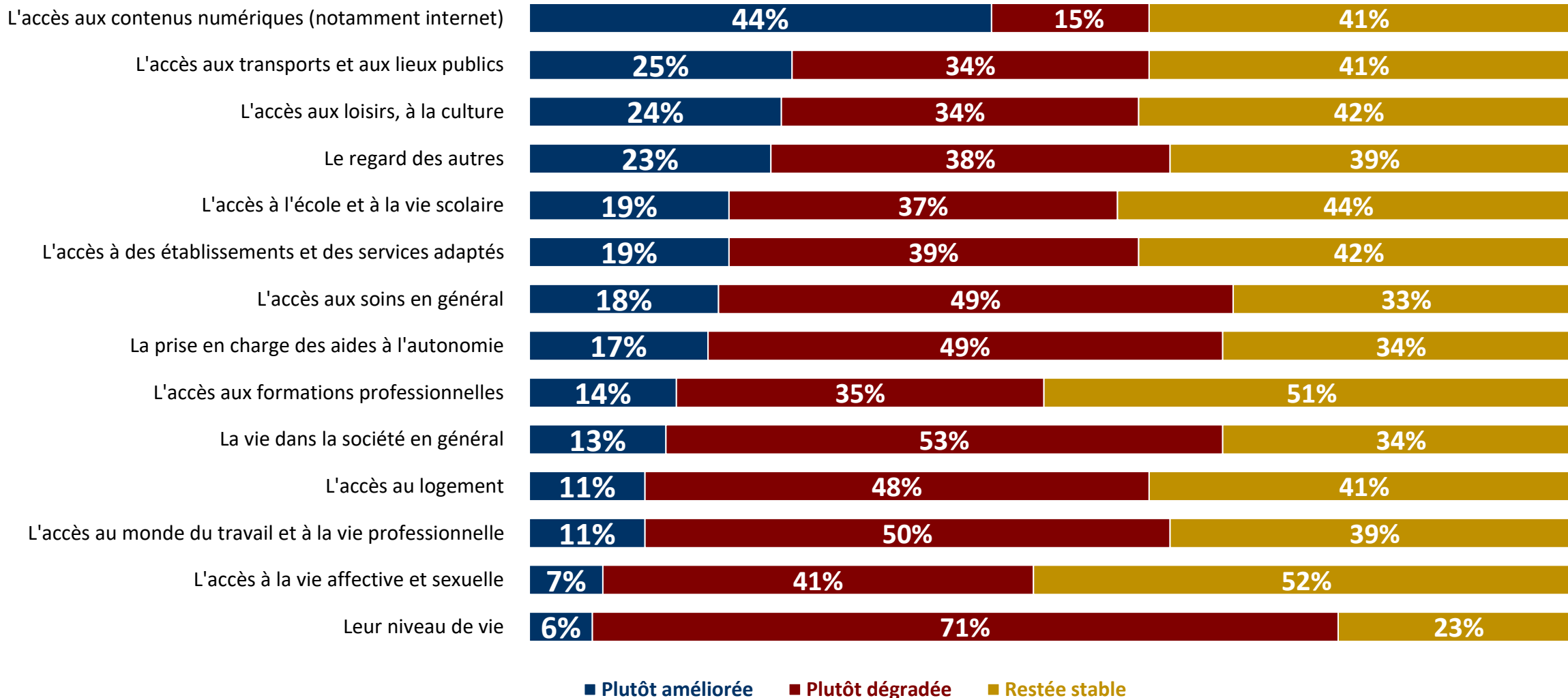
1

Réception des propositions d'APF France  
handicap dans la perspective de l'élection  
présidentielle

# L'accès aux contenus numériques est le seul domaine pour lequel les sondés sont plus nombreux à constater une amélioration plutôt qu'une dégradation

**Question :** Depuis 10 ans, avez-vous le sentiment que la situation des personnes handicapées s'est plutôt améliorée, plutôt dégradée ou est restée stable sur chacun des points suivants ?

## PERSONNES EN SITUATION DE HANDICAP



# Une hiérarchie proche de celle déjà mesurée en 2017

**Question :** Depuis 10 ans, avez-vous le sentiment que la situation des personnes handicapées s'est plutôt améliorée, plutôt dégradée ou est restée stable sur chacun des points suivants ?

## PERSONNES EN SITUATION DE HANDICAP

### Récapitulatif : Plutôt améliorée



Rappel Février 2017*
52
34
29
27
25
22
19
17
14
16
Non posé
11
Non posé
7

\* Consultation organisée à l'initiative de l'APF, qui a diffusé le lien dédié à l'enquête ([www.enquete-handicap-elections.fr](http://www.enquete-handicap-elections.fr)) via leurs différents canaux de communication et sur les réseaux sociaux. Etaient invitées à répondre à l'enquête les personnes en situation de handicap ainsi que des proches. A l'issue de cette consultation, 4850 personnes concernées par le handicap, qu'elles soient proches (1254 répondants) ou en situation de handicap (3596 répondants) ont validé leur questionnaire auto-administré réalisée du 6 au 28 février 2017.



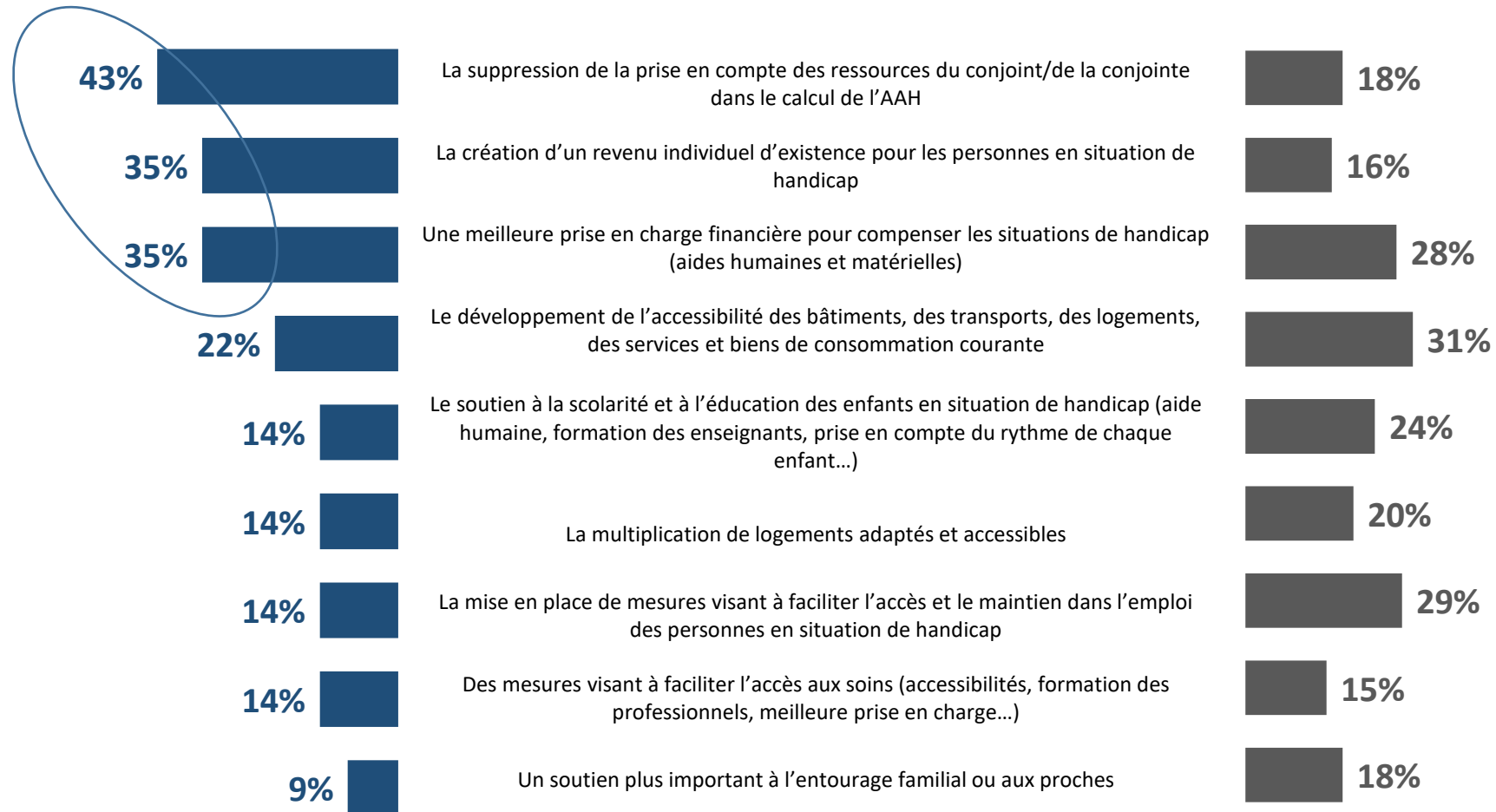
# La suppression de la prise en compte des ressources du conjoint dans le calcul de l'AAH est la première demande des personnes en situation de handicap...

**Question :** Quelle mesure ou quel objectif, parmi la liste suivante, vous semblent prioritaires pour améliorer les conditions de vie des personnes en situation de handicap ? En premier ? Et ensuite ?

PERSONNES EN SITUATION DE HANDICAP

RECAPITULATIF : « Au global »

GRAND PUBLIC



# ... et c'est aussi la demande qui est jugée la plus facilement réalisable

**Question :** Et pour chacune de ces propositions, veuillez indiquer si vous considérez leur mise en œuvre comme facilement réalisable, difficilement réalisable ou irréalisable ?

## Récapitulatif : Facilement réalisable

## PERSONNES EN SITUATION DE HANDICAP

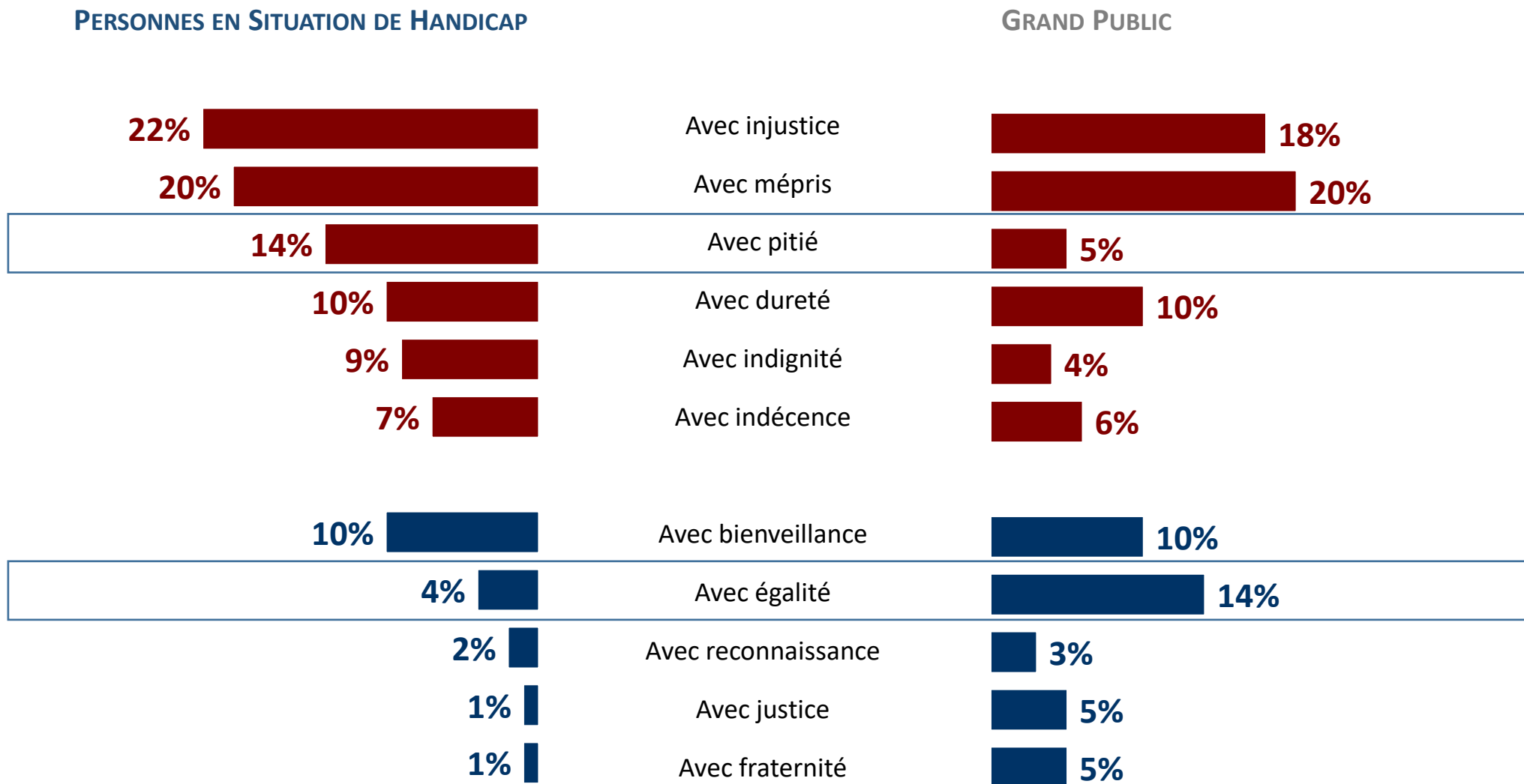




L'état d'esprit politique en amont de l'élection  
présidentielle

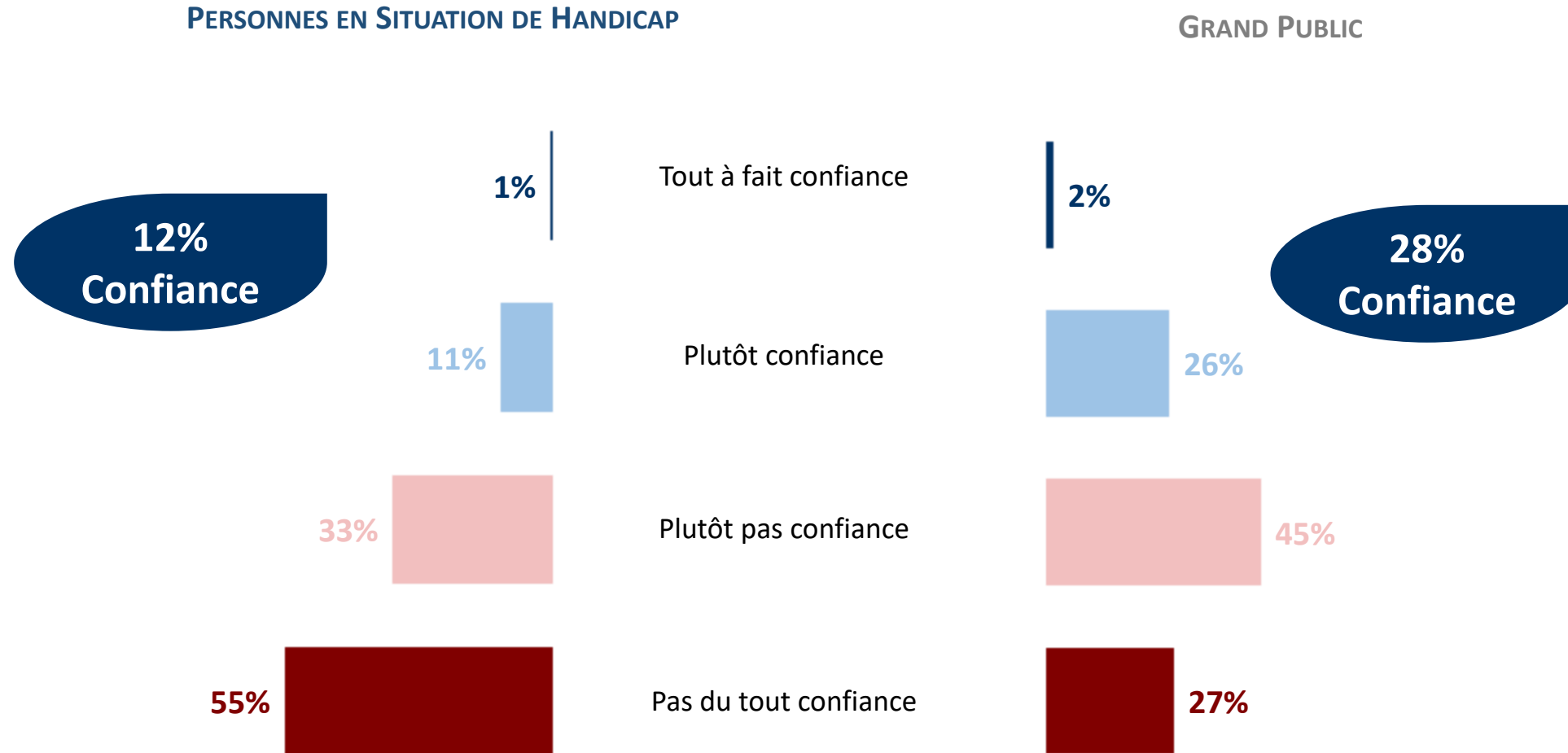
# Comme pour l'ensemble des Français, les personnes en situation de handicap se sentent avant tout traitées avec injustice et avec mépris

Question : Pour vous, de quelle manière la société française vous traite t'elle ? Elle vous traite...



# Dans une société française très défiante, le niveau de confiance des personnes en situation de handicap à l'égard de la classe politique est extrêmement bas

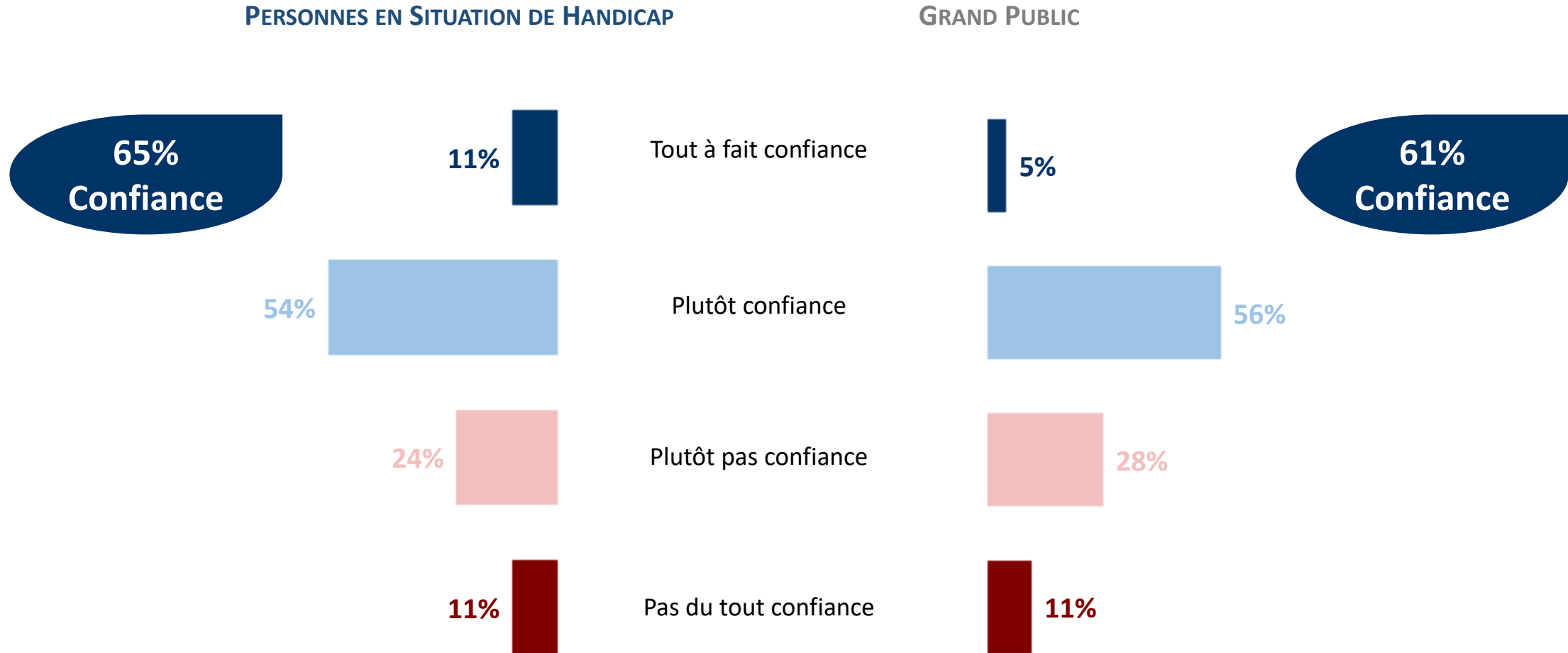
**Question** : D'une manière générale, vous personnellement, avez-vous confiance ou non dans la classe politique pour que les difficultés des personnes en situation de handicap soient mieux prises en compte dans la société ?





# A l'inverse, les associations et la société civile bénéficient d'un niveau de confiance assez élevé

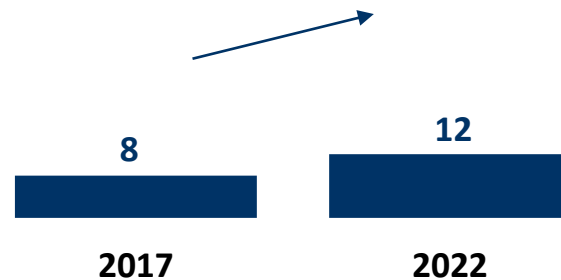
**Question :** D'une manière générale, vous personnellement, avez-vous confiance ou non dans les associations et la société civile pour que les difficultés des personnes en situation de handicap soient mieux prises en compte dans la société ?



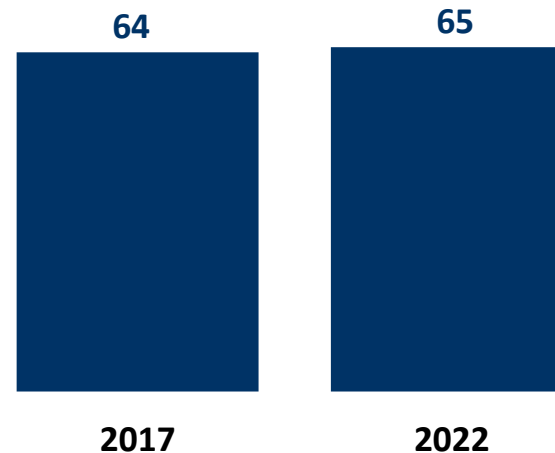
# Le niveau de confiance à l'égard de la classe politique a très légèrement progressé par rapport au niveau enregistré en 2017

**Question** : D'une manière générale, vous personnellement, avez-vous confiance ou non dans la classe politique pour que les difficultés des personnes en situation de handicap soient mieux prises en compte dans la société ?

*Evolution de la confiance à l'égard de la classe politique*



*Evolution de la confiance à l'égard des associations et de la société civile*

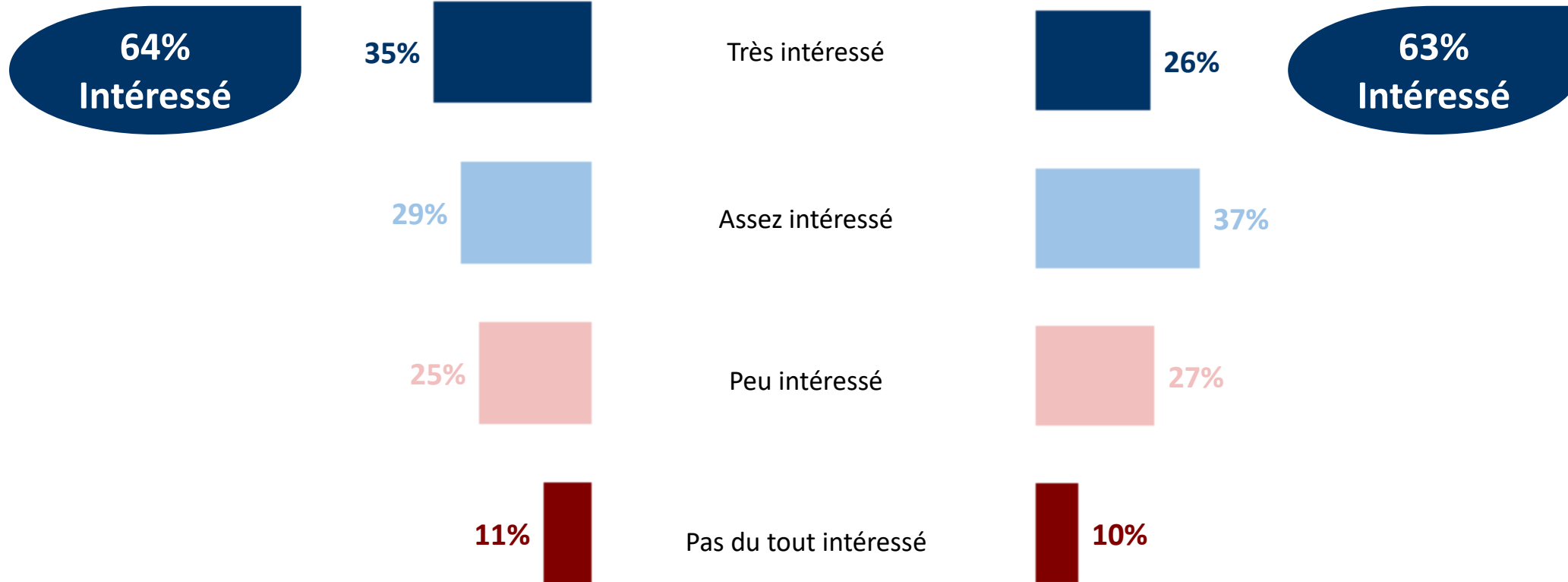


# Deux tiers des personnes en situation de handicap se déclarent intéressées par la campagne présidentielle, une proportion comparable à celle mesurée dans l'ensemble de la population française

**Question :** Diriez-vous que vous êtes très, assez, peu ou pas du tout intéressé par la campagne de l'élection présidentielle, qui aura lieu les dimanche 10 et 24 avril prochains ?

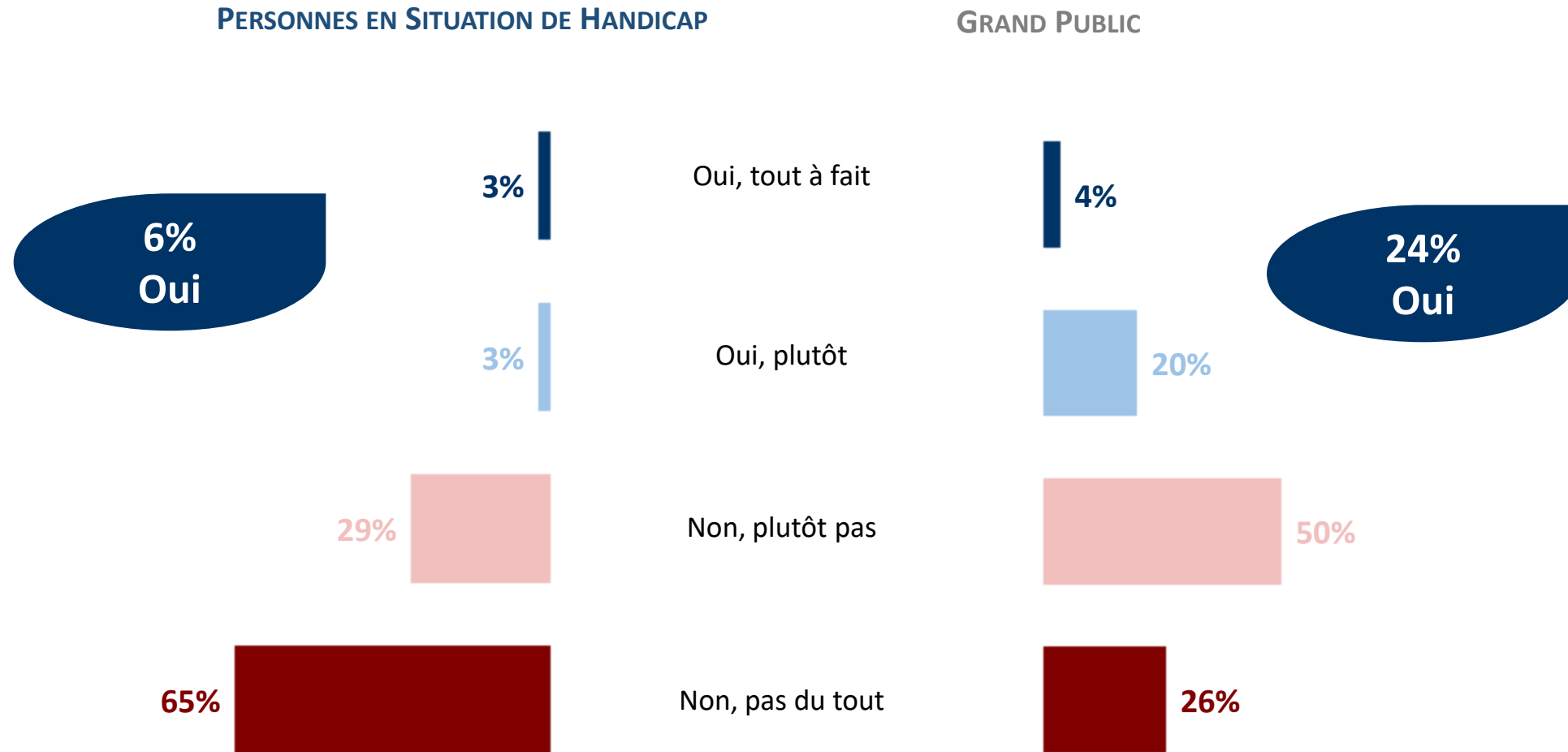
## PERSONNES EN SITUATION DE HANDICAP

## GRAND PUBLIC



# Le handicap est jugé absent de la campagne électorale aussi bien par les personnes en situation de handicap que par le grand public

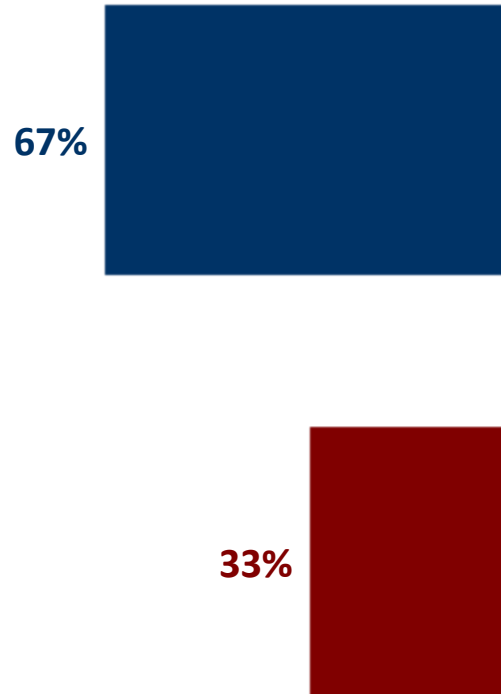
Question : Selon vous, le thème du handicap occupe-t-il une place suffisamment importante dans la campagne ?



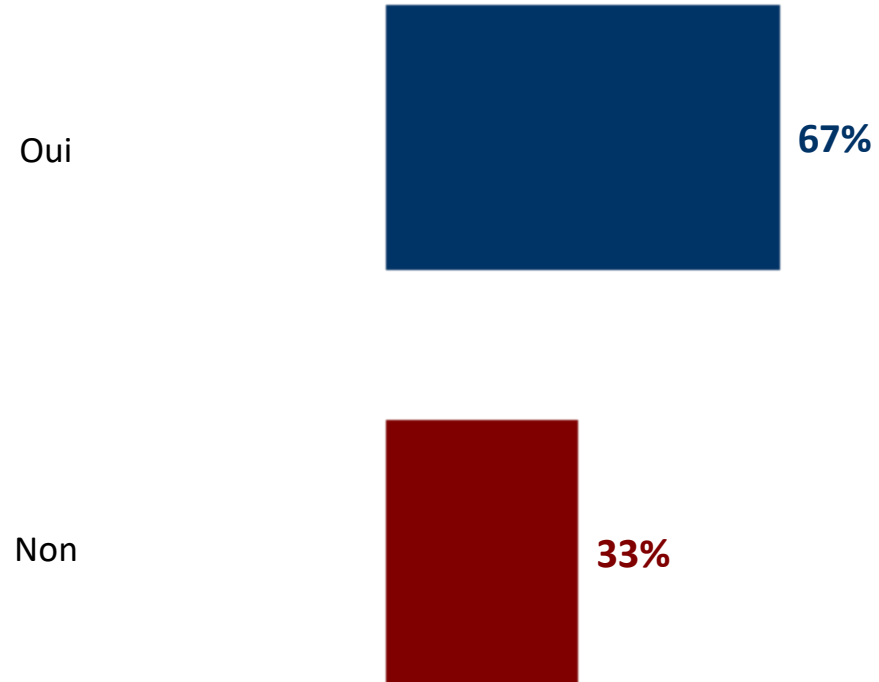
# À date, deux tiers des personnes en situation de handicap envisagent d'aller voter à l'élection présidentielle, une proportion comparable à celle mesurée au sein de la population française

Question : Vous personnellement, envisagez-vous d'aller voter à l'élection présidentielle, qui aura lieu les dimanche 10 et 24 avril 2022 ?

PERSONNES EN SITUATION DE HANDICAP



GRAND PUBLIC



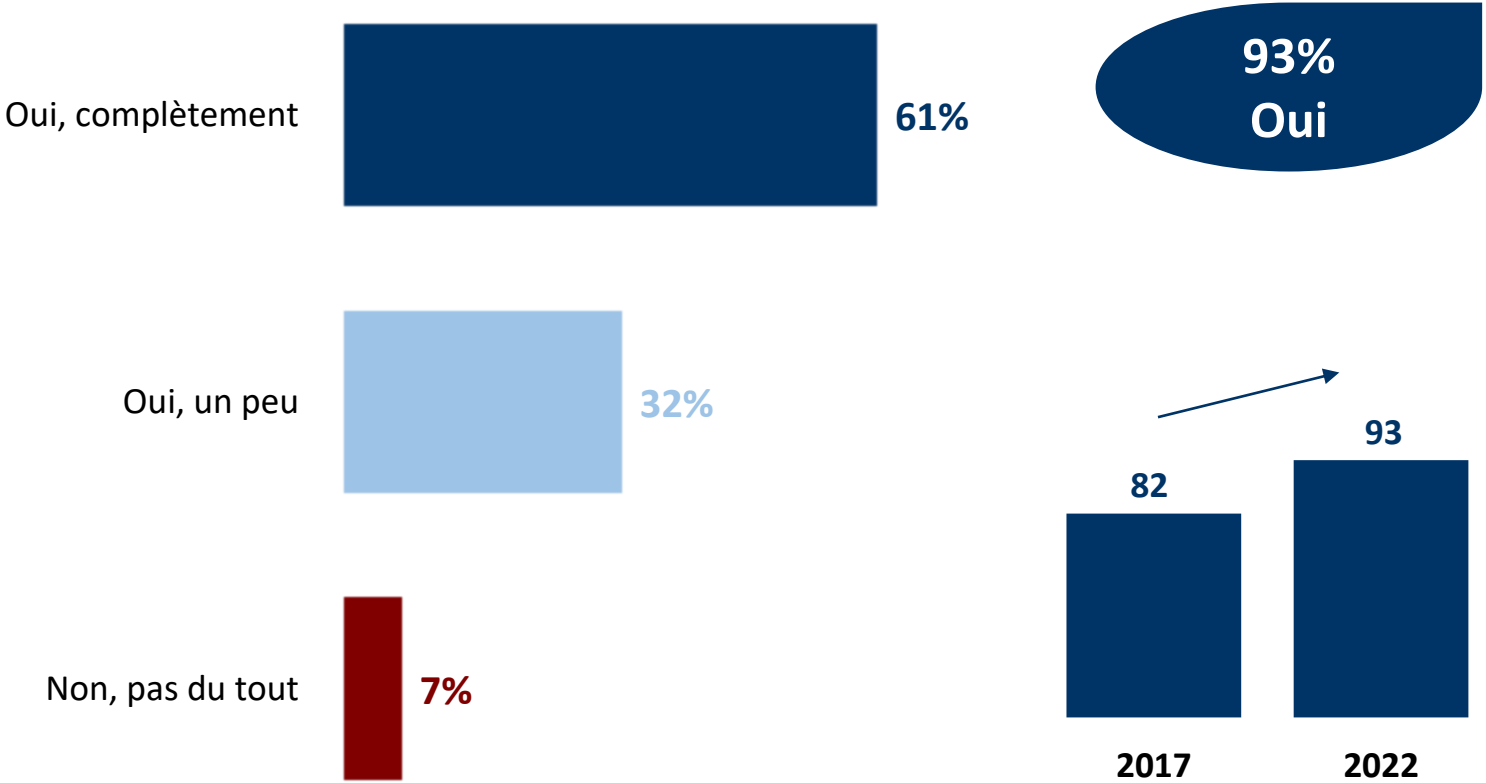


# 93% des personnes en situation de handicap estiment que leur bureau de vote est accessible, une proportion en progression par rapport à 2017

**Question :** Votre bureau de vote est-il accessible, adapté pour votre handicap ?

Base : Question posée uniquement aux personnes en situation de handicap qui sont inscrits sur les listes électorales, soit 78% de l'échantillon

## PERSONNES EN SITUATION DE HANDICAP

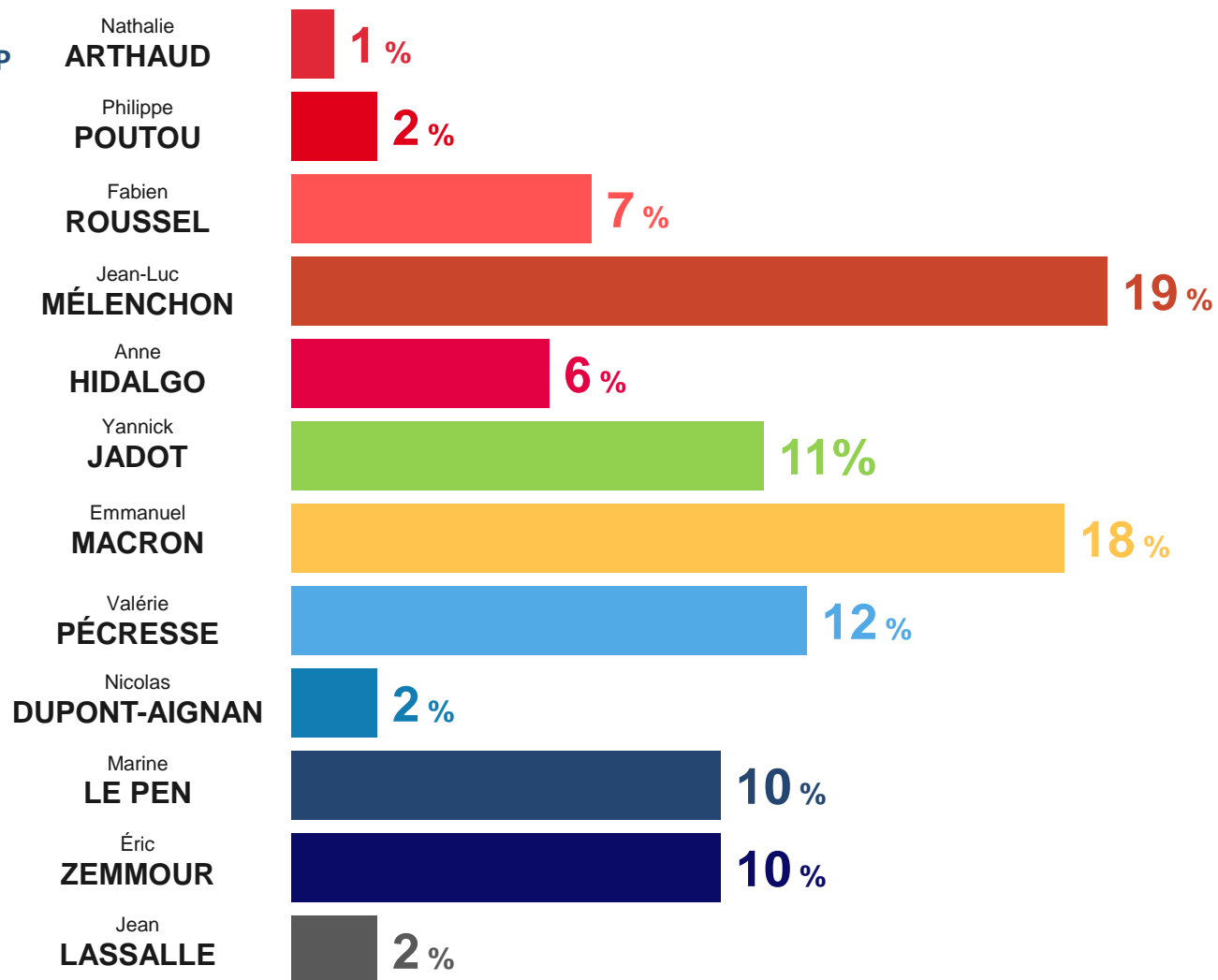


# Jean-Luc Mélenchon bénéficie d'intentions de vote élevées parmi les personnes en situation de handicap

**Question** : Si dimanche prochain devait se dérouler le premier tour de l'élection présidentielle, pour lequel des candidats suivants y aurait-il le plus de chances que vous votiez ?

Base : Question posée uniquement aux personnes en situation de handicap qui sont inscrits sur les listes électorales, soit 78% de l'échantillon

## PERSONNES EN SITUATION DE HANDICAP

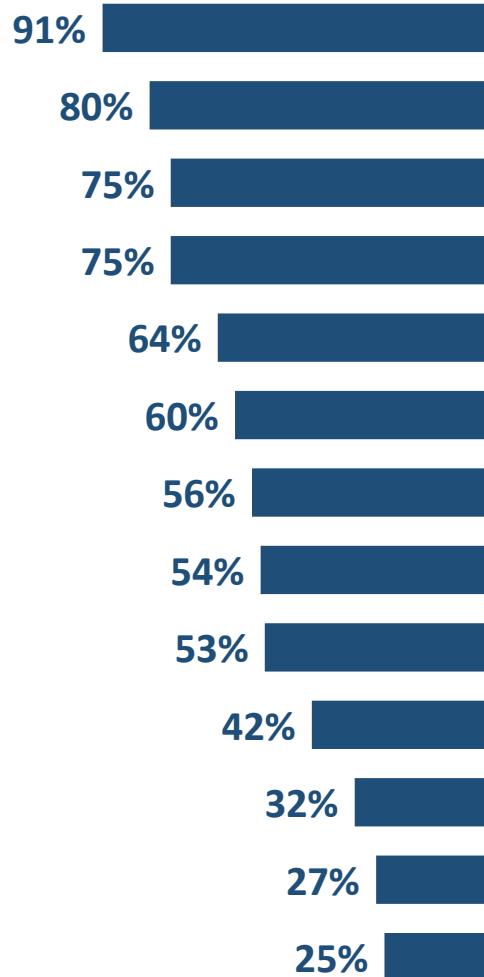


# L'importance accordée à différents éléments pour le vote à la présidentielle

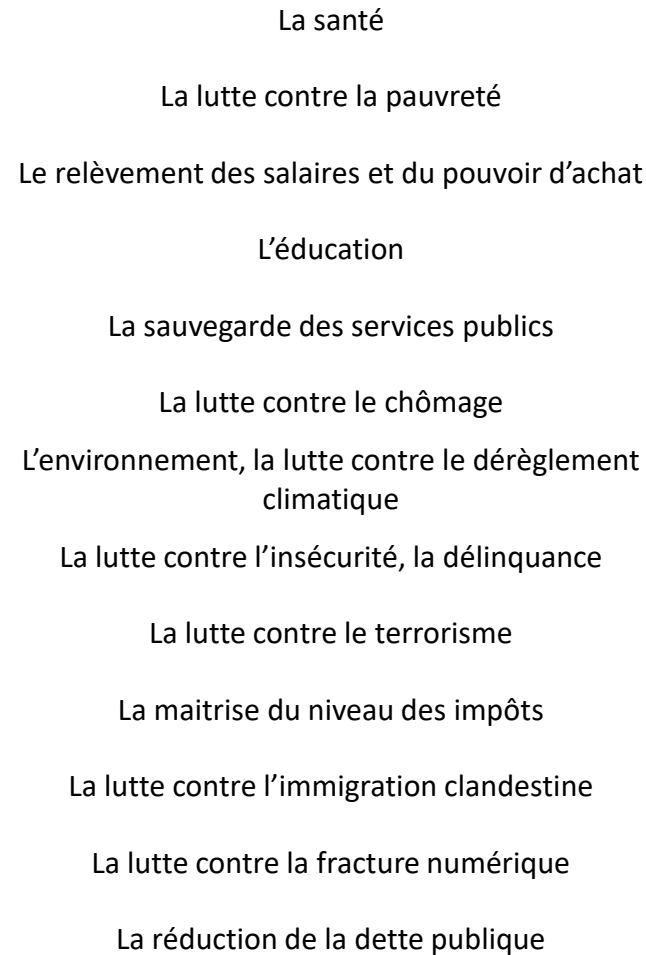
**Question :** Chacun des éléments suivants va-t-il jouer un rôle déterminant, important mais pas déterminant ou secondaire dans votre vote à cette élection présidentielle ?

Base : Question posée à ceux qui sont inscrits sur les listes électorales

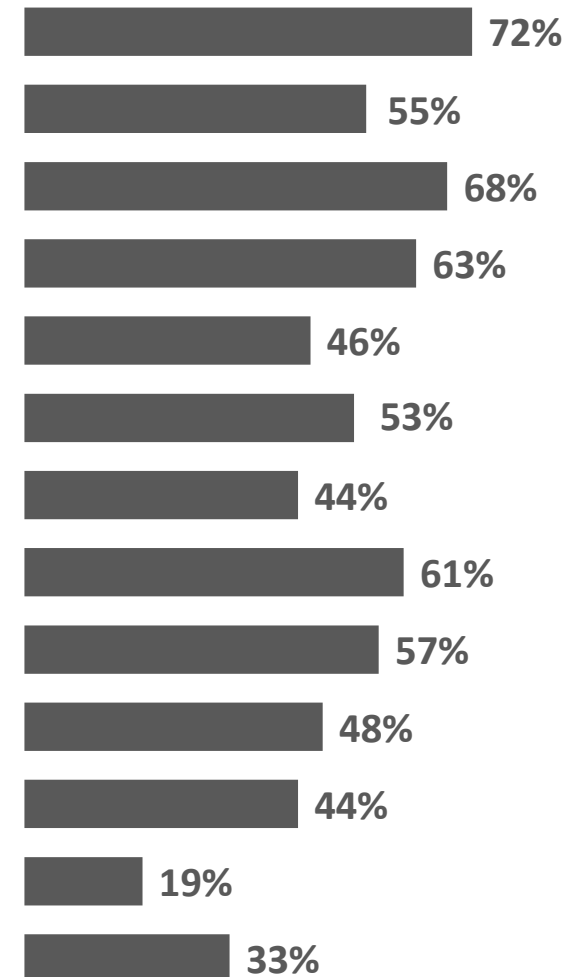
## PERSONNES EN SITUATION DE HANDICAP



## TOTAL Déterminant



## GRAND PUBLIC



# L'abstention trouve sa source dans des raisons multiples, mais notamment le sentiment que les élections ne changeront rien à sa situation personnelle

**Question :** Pour quelles raisons principales n'envisagez-vous pas d'aller voter à la prochaine élection présidentielle ?

Base : Question posée uniquement à ceux qui n'envisagent pas d'aller voter à l'élection présidentielle, soit 7% de l'échantillon (PSH) et 5% de l'échantillon GP

## PERSONNES EN SITUATION DE HANDICAP

## GRAND PUBLIC

