



Parents, enfants et politique

Sondage Ifop pour Bayard Jeunesse

N° 118809

Contacts Ifop :

Jérôme Fourquet / Gautier Jardon

Département Opinion et Stratégies d'Entreprise

01 45 84 14 44

prenom.nom@ifop.com

Février 2022



1 | La méthodologie

Etude réalisée par l'Ifop pour Bayard Jeunesse

Echantillon



L'enquête a été menée auprès d'un échantillon de **1002** parents d'enfants ayant entre 7 et 18, ans issu d'un échantillon de 4009 personnes représentatif de la population française âgée de 18 ans et plus.

Méthodologie



La représentativité de l'échantillon a été assurée par la méthode des quotas (sexe, âge, profession de la personne interrogée) après stratification par région et catégorie d'agglomération.

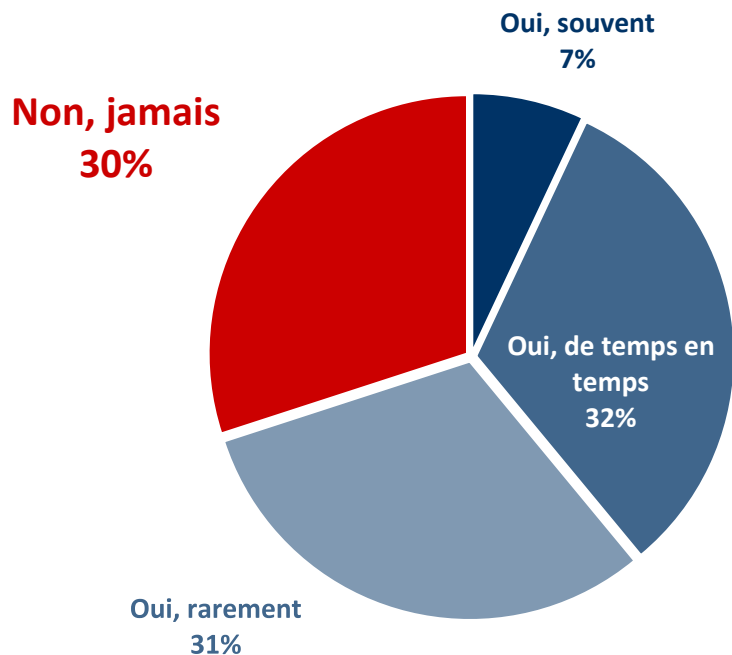
Mode de recueil



Les interviews ont été réalisées par questionnaire auto-administré en ligne du 26 janvier au 4 février 2022.

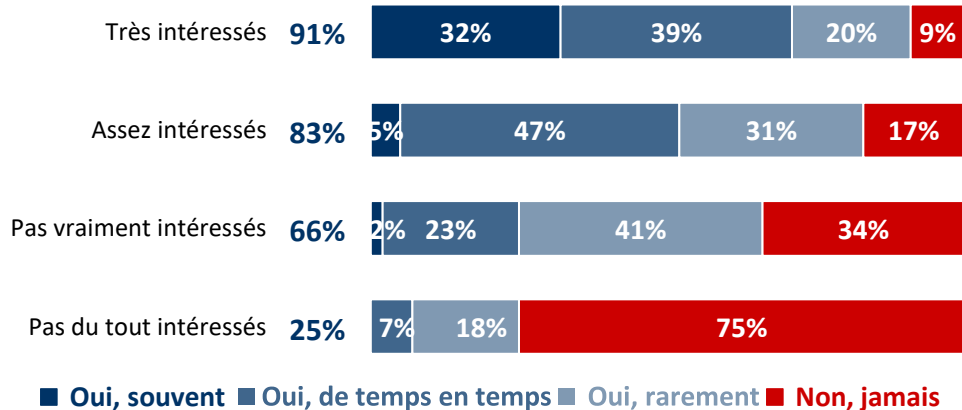
2 | Les résultats de l'étude

QUESTION : Parlez-vous de politique avec vos enfants ?

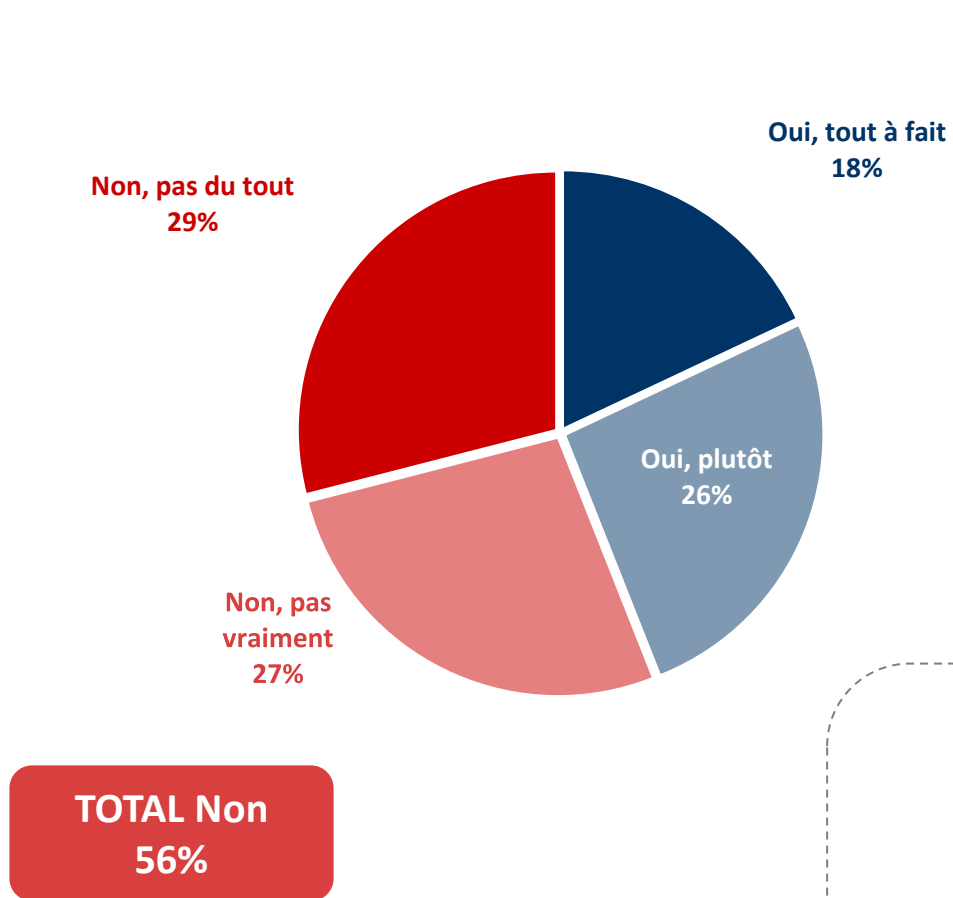


TOTAL Oui
70%

Réponses selon le niveau d'intérêt des parents pour la politique

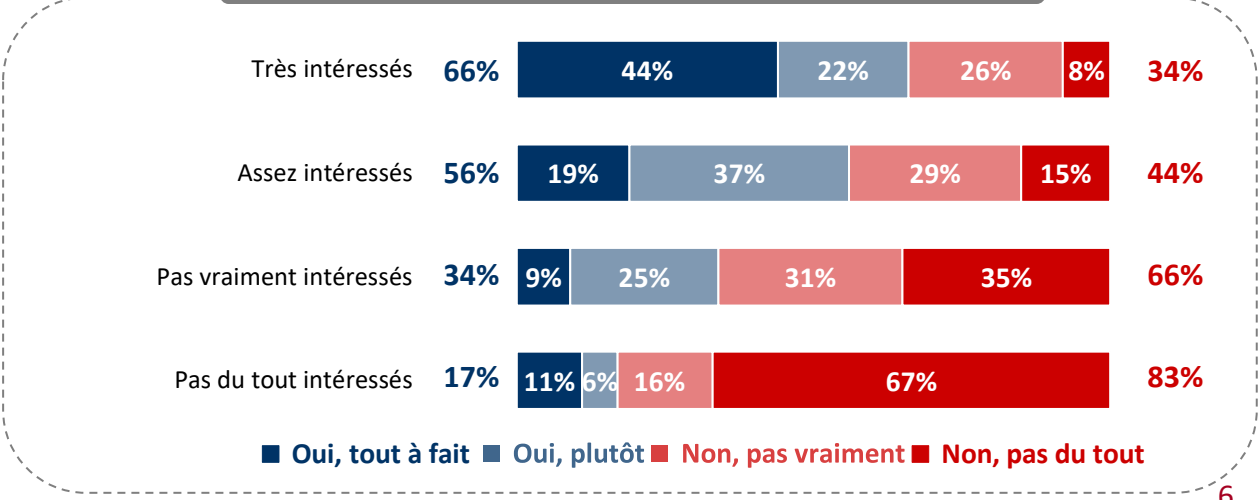


QUESTION : Vos enfants savent-ils pour quelle tendance politique ou parti vous votez en général ?

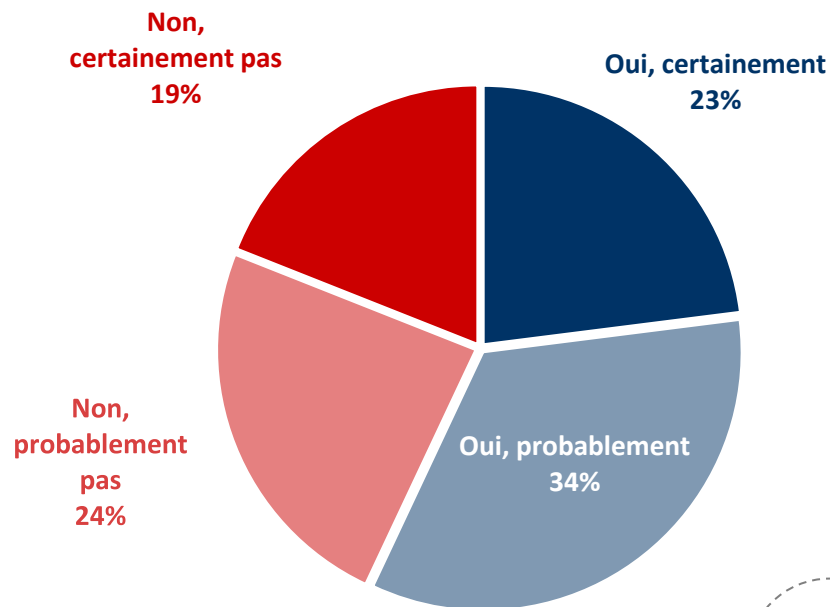


TOTAL Oui
44%

Réponses selon le niveau d'intérêt des parents pour la politique



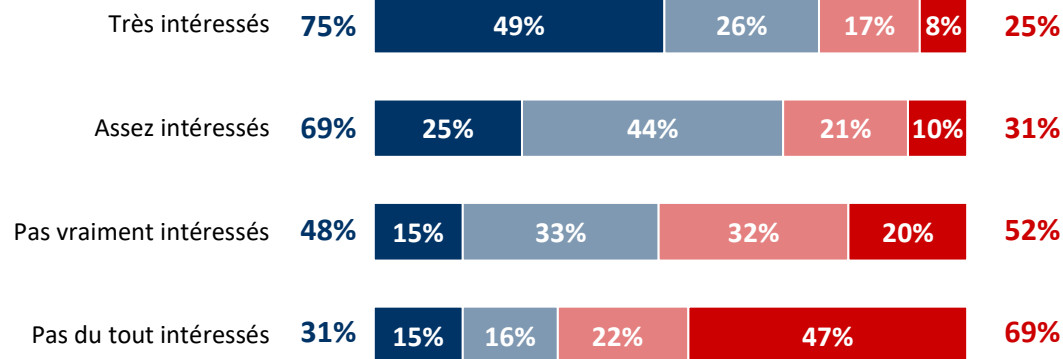
QUESTION : Direz-vous à vos enfants pour quel candidat vous voterez lors de l'élection présidentielle d'avril prochain ?



TOTAL Oui
57%

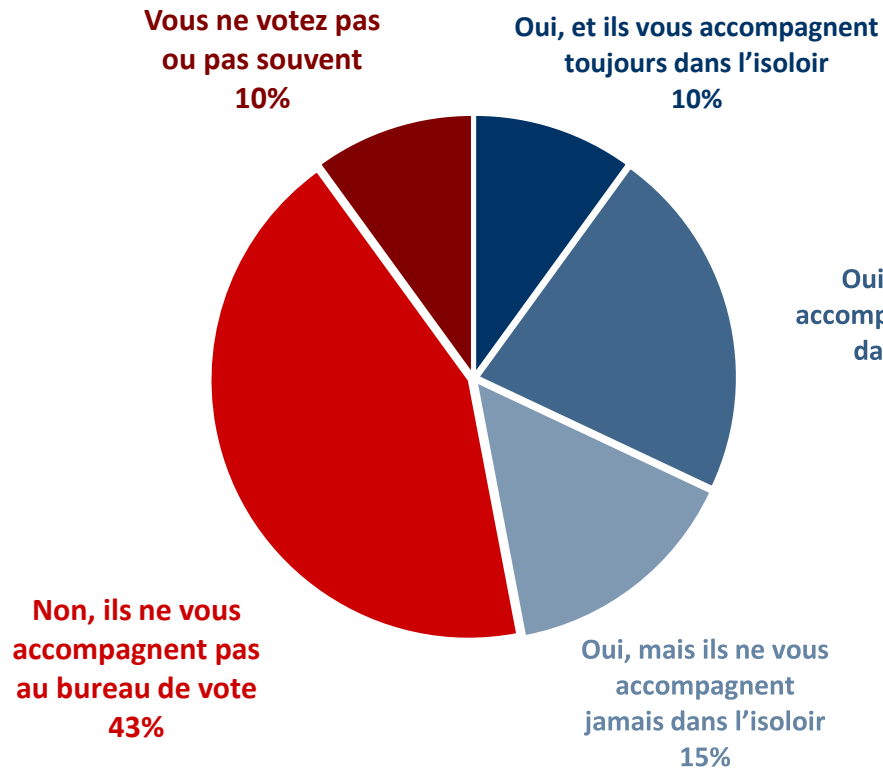
TOTAL Non
43%

Réponses selon le niveau d'intérêt des parents pour la politique



■ Oui, certainement ■ Oui, probablement ■ Non, probablement pas ■ Non, certainement pas

QUESTION : Quand vous allez voter, vos enfants vous accompagnent-ils au bureau de vote ?



TOTAL Oui
47%

Réponses selon le niveau d'intérêt des parents pour la politique

