


The logo for ifop, consisting of the lowercase letters 'ifop' in a white, sans-serif font, set against a red square background.

ifop

A large, dense crowd of people is shown from a high angle, filling a city street. The scene is slightly hazy, suggesting a large gathering or event. The crowd is the background for the main text.

# ÉLECTION PRÉSIDENTIELLE 2022

Petit déjeuner débat – 10 mars 2022

The logo for FIDUCIAL, featuring a stylized 'F' symbol above the word 'FIDUCIAL' in a bold, sans-serif font.

FIDUCIAL





## **Adrien GINDRE**

Rédacteur en chef  
du service politique  
Groupe TF1



## Frédéric DABI

Directeur général Opinion  
IFOP

### INVITÉS POLITIQUES



## Guillaume PELTIER

Député et  
Vice-président  
de Reconquête  
d'Eric Zemmour



## Gabriel ATTAL

Porte-parole du  
Gouvernement,  
soutien  
d'Emmanuel  
Macron



## Ian BROSSAT

Maire adjoint  
de Paris et  
Directeur de  
campagne de  
Fabien Roussel



Sondage exclusif

Les intentions de vote à la présidentielle

## Sondage Ifop-Fiducial pour TF1 et LCI

### Echantillon



L'enquête a été menée auprès d'un échantillon de **1 775** personnes inscrites sur les listes électorales, extrait d'un échantillon de **1 948** personnes, représentatif de la population française âgée de 18 ans et plus.

### Méthodologie



La représentativité de l'échantillon a été assurée par la méthode des quotas au regard de critères :

- **sociodémographiques** (sexe, âge de l'individu) ;
- **socioprofessionnels** : (profession de l'individu) ;
- **géographiques** : (région, taille d'unité urbaine) ;

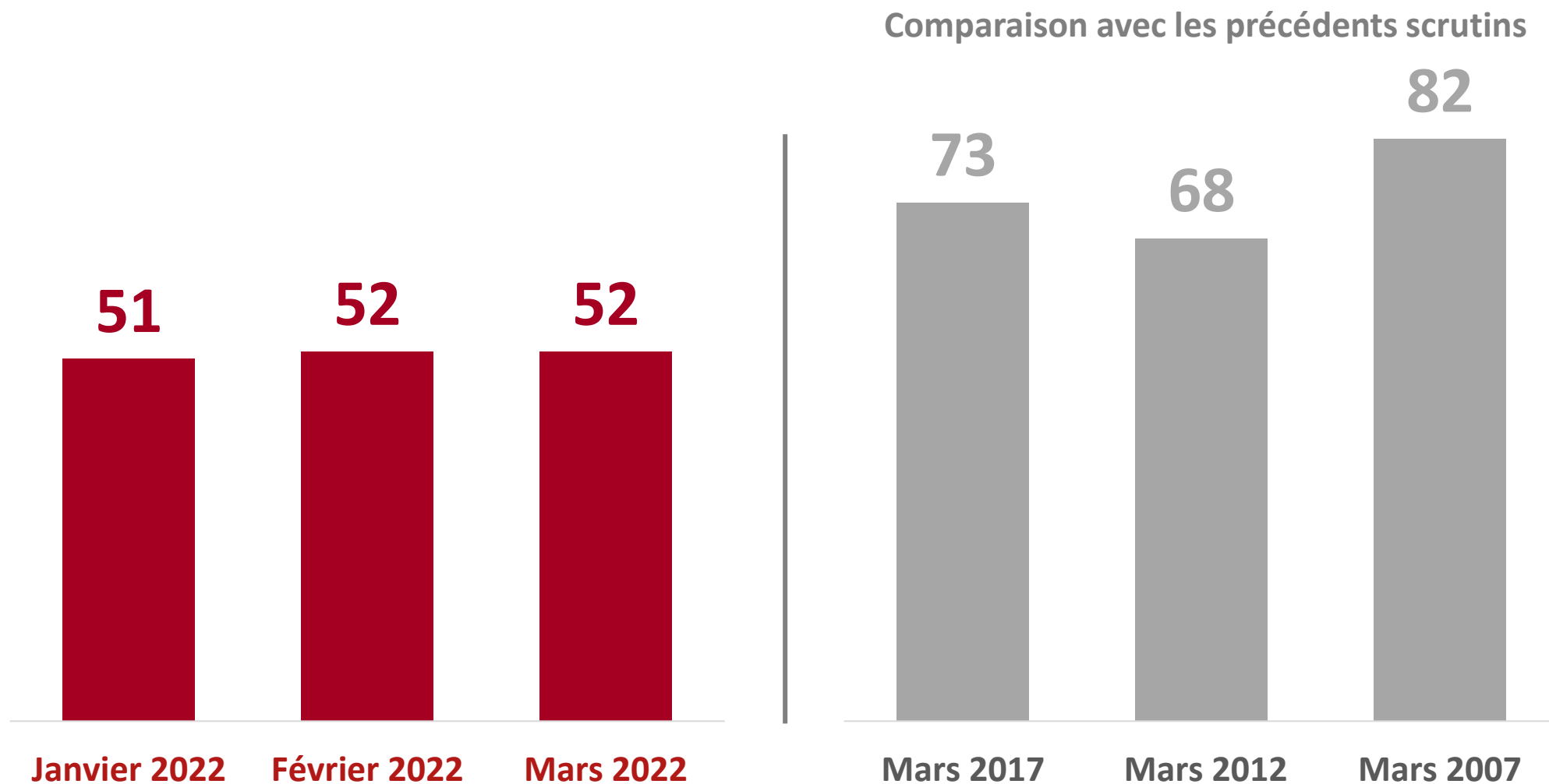
*Ces quotas ont été définis à partir des données de l'Insee pour la population âgée de 18 ans et plus résidant en métropole (Insee RP 2018).*

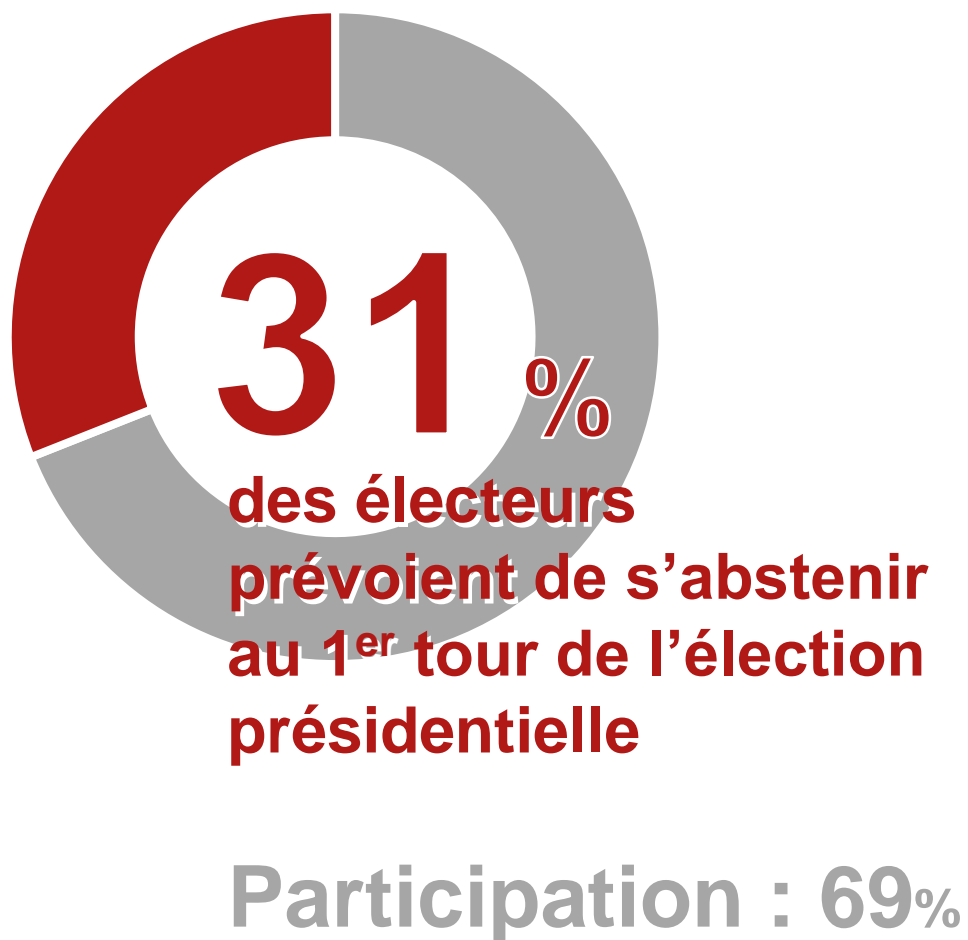
### Mode de recueil



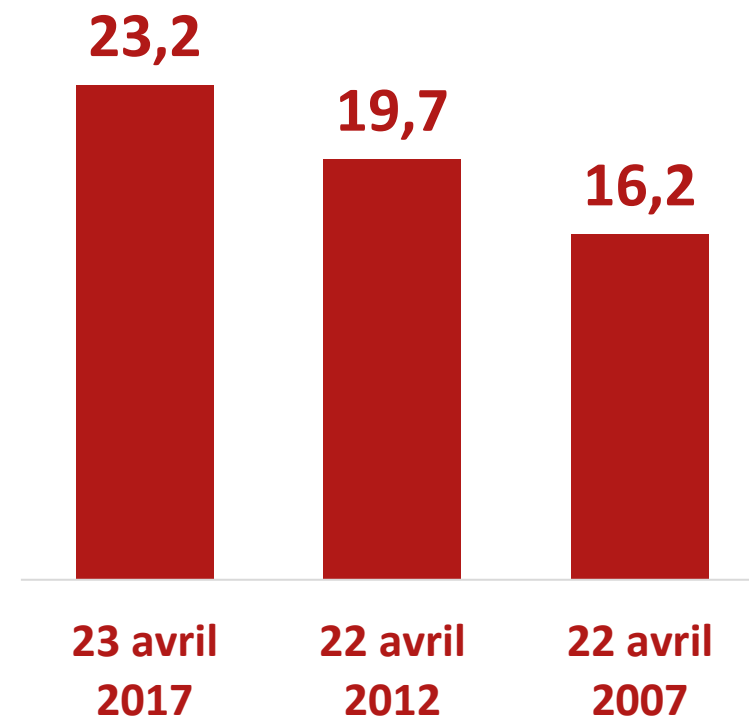
Les interviews ont été réalisées par questionnaire auto-administré en ligne du 5 au 8 mars 2022.

**QUESTION** : Est-ce que la campagne présidentielle a animé vos conversations avec vos proches, chez vous ou au travail ?



L'indice d'abstention au 1<sup>er</sup> tour de l'élection présidentielle

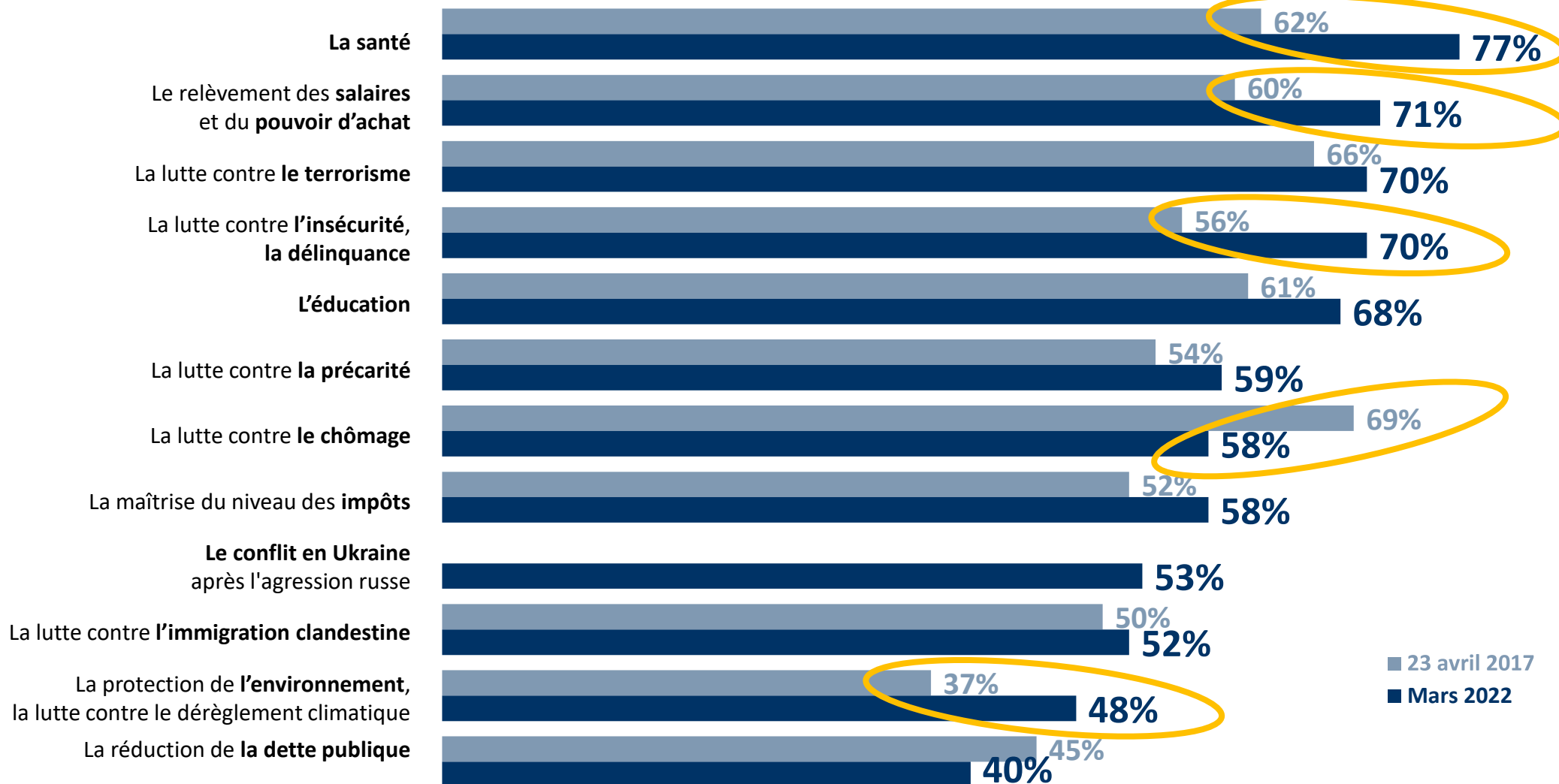
## Abstention réelle



**QUESTION :** Chacun des éléments suivants va-t-il jouer un rôle déterminant, important mais pas déterminant ou secondaire dans votre vote à cette élection présidentielle ?

Base : votants (2017) ou déclarant aller voter (2022)

## Réponses « Déterminant »



■ 23 avril 2017  
■ Mars 2022





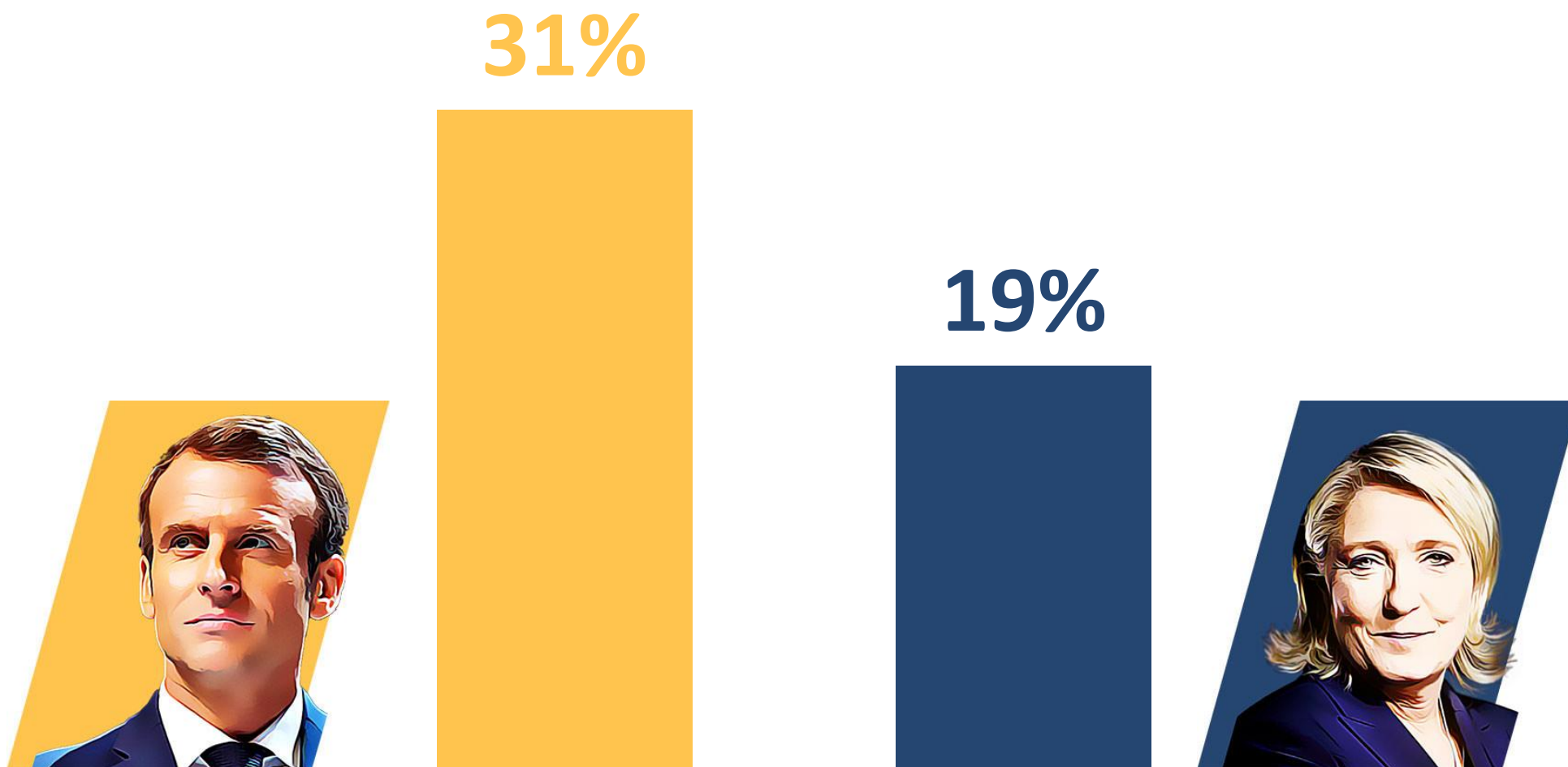
Réactions

**QUESTION :** Si dimanche prochain devait se dérouler le **premier tour** de l'élection présidentielle, pour lequel des candidats suivants y aurait-il le plus de chances que vous votiez ?

*Base : personnes inscrites sur les listes électorales*

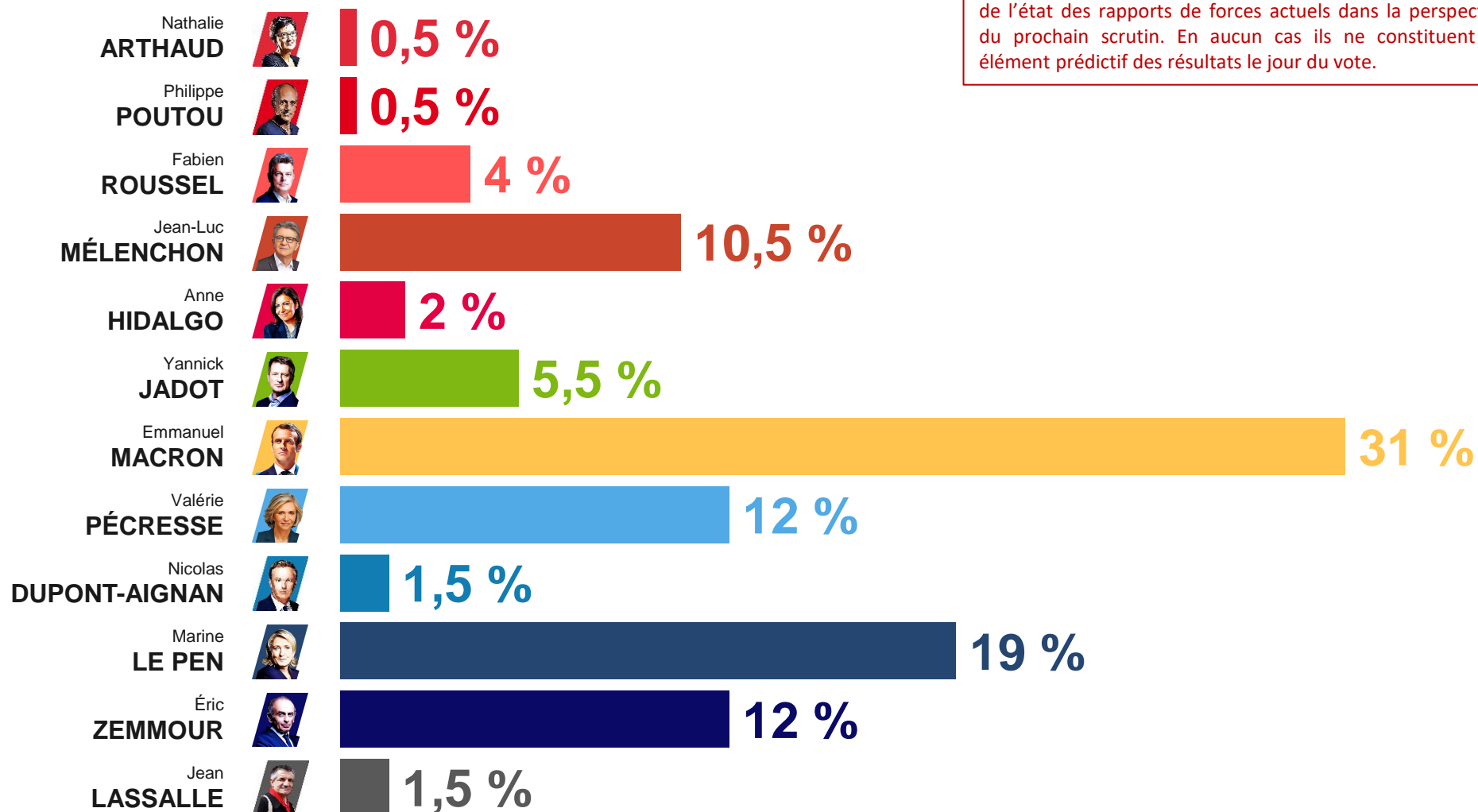
*En pourcentage des suffrages exprimés*

**Intentions de vote au 1<sup>er</sup> tour**

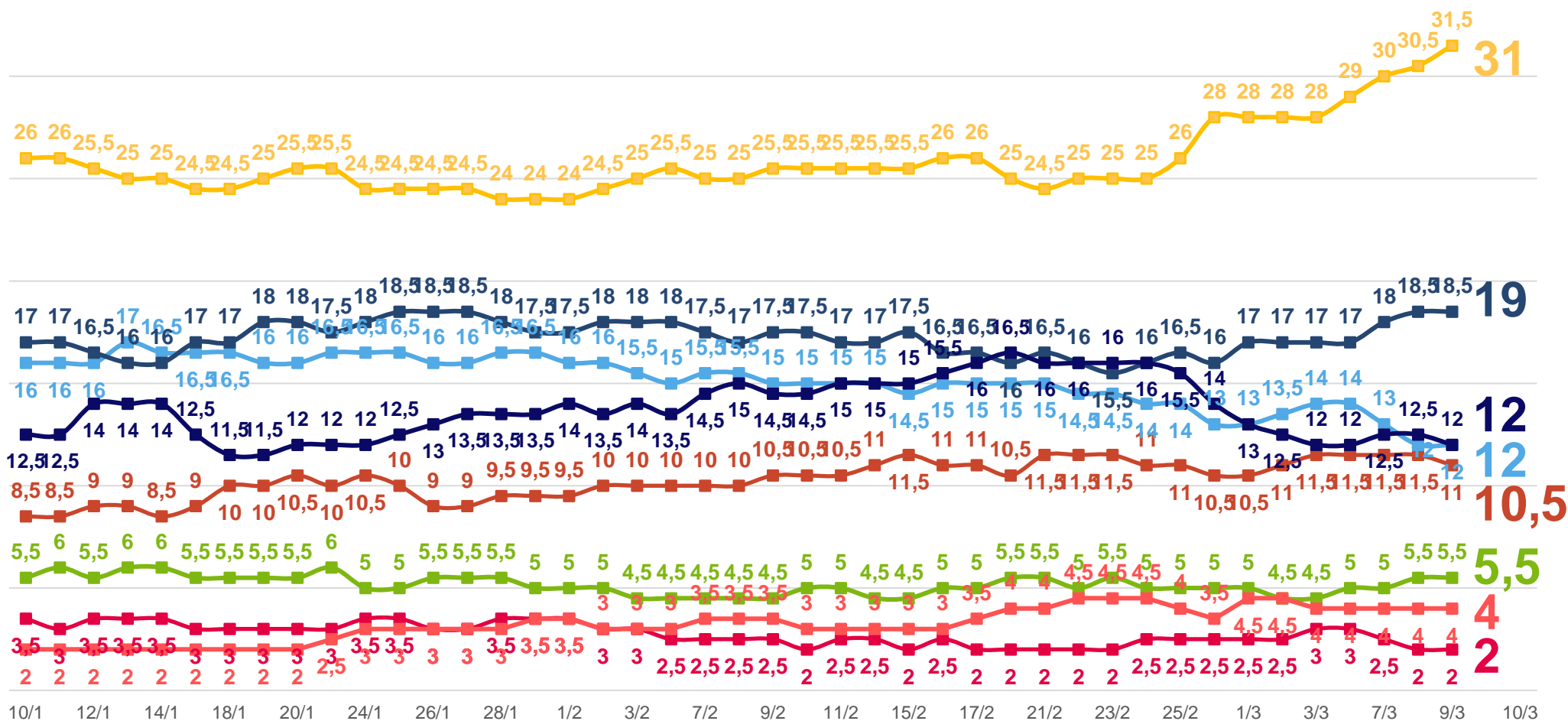


**QUESTION :** Si dimanche prochain devait se dérouler le premier tour de l'élection présidentielle, pour lequel des candidats suivants y aurait-il le plus de chances que vous votiez ?

Base : personnes inscrites sur les listes électorales  
En pourcentage des suffrages exprimés



Ces résultats doivent être interprétés comme une indication de l'état des rapports de forces actuels dans la perspective du prochain scrutin. En aucun cas ils ne constituent un élément prédictif des résultats le jour du vote.



**Rappel Ensemble** 10,5

## Sexe de l'interviewé(e)

Homme 13  
Femme 8

## Âge de l'interviewé(e)

18 à 24 ans 17  
25 à 34 ans 14  
35 à 49 ans 11  
50 à 64 ans 12  
65 ans et plus 5

## Profession de l'interviewé(e)

Cadre, prof. intellectuelle sup. 9  
Profession intermédiaire 12  
Employé(e) 14  
Ouvrier(e) 17  
Retraité(e) 5

## Statut professionnel de l'interviewé(e)

Dirigeant(e) d'entrep., indép. 3  
Salarié(e) du secteur privé 14  
Salarié(e) du secteur public 14  
Chômeur, chômeuse 14

## Niveau d'éducation

2e et 3e cycles du supérieur 9  
1er cycle du supérieur 9  
Baccalauréat 12  
CAP, BEP 11  
Sans diplôme, CEP, BEPC 11

## Revenu mensuel (par personne au foyer)

Catégorie aisée (> 2 650 €) 3  
Classe moyenne + (> 2 050 €) 7  
Classe moyenne - (> 1 450 €) 11  
Catégorie modeste (> 970 €) 17  
Catégorie pauvre (< 970 €) 14

## Statut d'occupation du logement

Propriétaire 9  
Locataire 14

## Catégorie d'agglomération

Agglomération parisienne 12  
Com. urbaines de province 11  
Communes rurales 9

## Vote à la présidentielle 2017 (1<sup>er</sup> tour)

Jean-Luc Mélenchon 47  
Benoît Hamon 8  
Emmanuel Macron 2  
François Fillon  
Marine Le Pen 1

## Proximité politique actuelle

La France insoumise 83  
Parti socialiste 11  
Europe Écologie Les Verts 7  
La République en marche 2  
Les Républicains  
Reconquête  
Rassemblement National 1

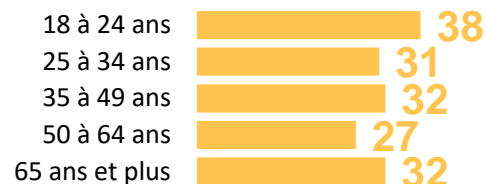
## Rappel Ensemble



## Sexe de l'interviewé(e)



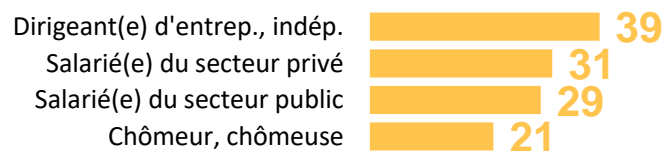
## Âge de l'interviewé(e)



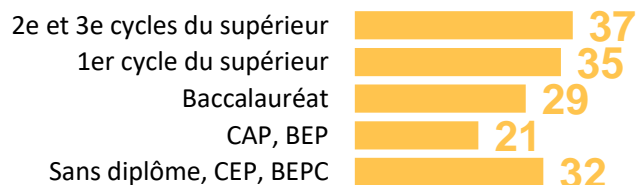
## Profession de l'interviewé(e)



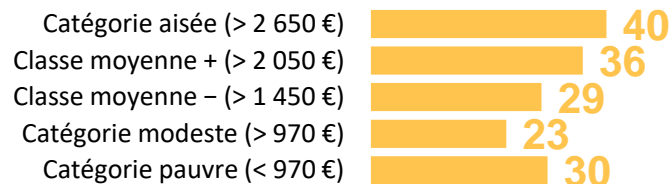
## Statut professionnel de l'interviewé(e)



## Niveau d'éducation



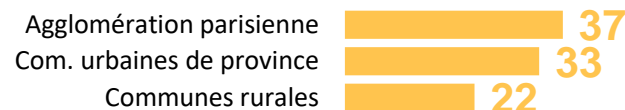
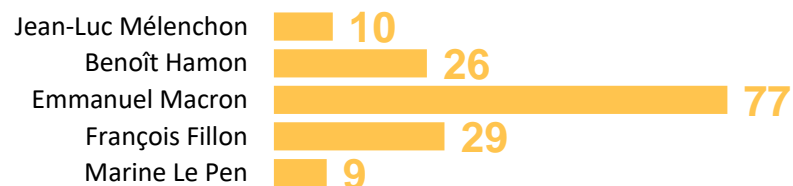
## Revenu mensuel (par personne au foyer)



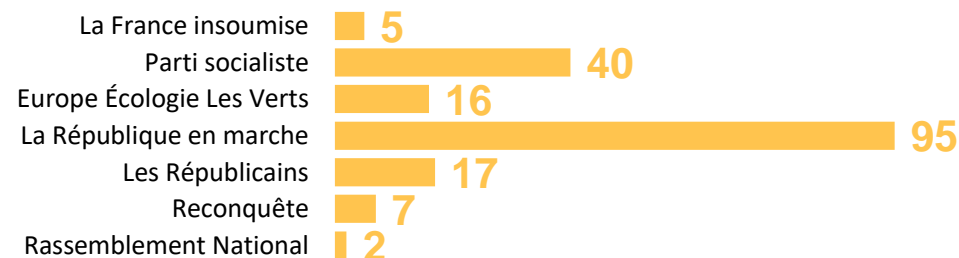
## Statut d'occupation du logement



## Catégorie d'agglomération

Vote à la présidentielle 2017 (1<sup>er</sup> tour)

## Proximité politique actuelle



Rappel Ensemble 12

### Sexe de l'interviewé(e)

Homme 13  
Femme 11

### Âge de l'interviewé(e)

18 à 24 ans 3  
25 à 34 ans 4  
35 à 49 ans 8  
50 à 64 ans 12  
65 ans et plus 22

### Profession de l'interviewé(e)

Cadre, prof. intellectuelle sup. 7  
Profession intermédiaire 11  
Employé(e) 8  
Ouvrier(e) 3  
Retraité(e) 21

### Statut professionnel de l'interviewé(e)

Dirigeant(e) d'entrep., indép. 15  
Salarié(e) du secteur privé 7  
Salarié(e) du secteur public 9  
Chômeur, chômeuse 3

### Niveau d'éducation

2e et 3e cycles du supérieur 17  
1er cycle du supérieur 11  
Baccalauréat 10  
CAP, BEP 11  
Sans diplôme, CEP, BEPC 12

### Revenu mensuel (par personne au foyer)

Catégorie aisée (> 2 650 €) 17  
Classe moyenne + (> 2 050 €) 16  
Classe moyenne - (> 1 450 €) 14  
Catégorie modeste (> 970 €) 5  
Catégorie pauvre (< 970 €) 8

### Statut d'occupation du logement

Propriétaire 15  
Locataire 7

### Catégorie d'agglomération

Agglomération parisienne 17  
Com. urbaines de province 10  
Communes rurales 14

### Vote à la présidentielle 2017 (1<sup>er</sup> tour)

Jean-Luc Mélenchon 2  
Benoît Hamon 3  
Emmanuel Macron 5  
François Fillon 46  
Marine Le Pen 2

### Proximité politique actuelle

La France insoumise 3  
Parti socialiste 4  
Europe Écologie Les Verts 6  
La République en marche 2  
Les Républicains 65  
Reconquête 1  
Rassemblement National 2

**Rappel Ensemble** 19

## Sexe de l'interviewé(e)

Homme 16  
Femme 22

## Âge de l'interviewé(e)

18 à 24 ans 23  
25 à 34 ans 25  
35 à 49 ans 24  
50 à 64 ans 19  
65 ans et plus 10

## Profession de l'interviewé(e)

Cadre, prof. intellectuelle sup. 12  
Profession intermédiaire 15  
Employé(e) 28  
Ouvrier(e) 33  
Retraité(e) 12

## Statut professionnel de l'interviewé(e)

Dirigeant(e) d'entrep., indép. 17  
Salarié(e) du secteur privé 22  
Salarié(e) du secteur public 24  
Chômeur, chômeuse 31

## Niveau d'éducation

2e et 3e cycles du supérieur 9  
1er cycle du supérieur 14  
Baccalauréat 21  
CAP, BEP 34  
Sans diplôme, CEP, BEPC 19

## Revenu mensuel (par personne au foyer)

Catégorie aisée (> 2 650 €) 8  
Classe moyenne + (> 2 050 €) 14  
Classe moyenne - (> 1 450 €) 21  
Catégorie modeste (> 970 €) 25  
Catégorie pauvre (< 970 €) 23

## Statut d'occupation du logement

Propriétaire 19  
Locataire 18

## Catégorie d'agglomération

Agglomération parisienne 11  
Com. urbaines de province 17  
Communes rurales 31

## Vote à la présidentielle 2017 (1<sup>er</sup> tour)

Jean-Luc Mélenchon 4  
Benoît Hamon 9  
Emmanuel Macron 3  
François Fillon 4  
Marine Le Pen 64

## Proximité politique actuelle

La France insoumise 2  
Parti socialiste 8  
Europe Écologie Les Verts 4  
La République en marche 1  
Les Républicains 6  
Reconquête 3  
Rassemblement National 90



**Rappel Ensemble** 12

## Sexe de l'interviewé(e)

Homme 15  
Femme 9

## Âge de l'interviewé(e)

18 à 24 ans 3  
25 à 34 ans 13  
35 à 49 ans 11  
50 à 64 ans 13  
65 ans et plus 14

## Profession de l'interviewé(e)

Cadre, prof. intellectuelle sup. 12  
Profession intermédiaire 6  
Employé(e) 13  
Ouvrier(e) 14  
Retraité(e) 13

## Statut professionnel de l'interviewé(e)

Dirigeant(e) d'entrep., indép. 13  
Salarié(e) du secteur privé 13  
Salarié(e) du secteur public 8  
Chômeur, chômeuse 19

## Niveau d'éducation

2e et 3e cycles du supérieur 10  
1er cycle du supérieur 12  
Baccalauréat 14  
CAP, BEP 11  
Sans diplôme, CEP, BEPC 13

## Revenu mensuel (par personne au foyer)

Catégorie aisée (> 2 650 €) 13  
Classe moyenne + (> 2 050 €) 13  
Classe moyenne - (> 1 450 €) 10  
Catégorie modeste (> 970 €) 17  
Catégorie pauvre (< 970 €) 7

## Statut d'occupation du logement

Propriétaire 10  
Locataire 15

## Catégorie d'agglomération

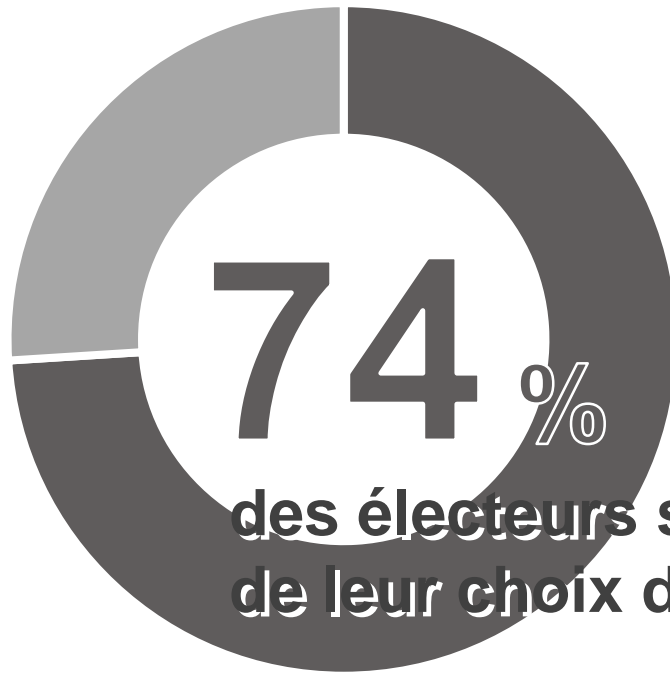
Agglomération parisienne 8  
Com. urbaines de province 14  
Communes rurales 9

## Vote à la présidentielle 2017 (1<sup>er</sup> tour)

Jean-Luc Mélenchon 4  
Benoît Hamon 6  
Emmanuel Macron 3  
François Fillon 20  
Marine Le Pen 23

## Proximité politique actuelle

La France insoumise 1  
Parti socialiste 6  
Europe Écologie Les Verts 2  
La République en marche 9  
Les Républicains 90  
Reconquête 90  
Rassemblement National 4



**des électeurs se disent sûrs de leur choix de vote au 1<sup>er</sup> tour**

Peuvent changer d'avis : **26%**

## Sûreté

selon le choix au 1<sup>er</sup> tour

|                              |  |            |
|------------------------------|--|------------|
| Jean-Luc<br><b>MÉLENCHON</b> |  | <b>69%</b> |
| Anne<br><b>HIDALGO</b>       |  | <b>68%</b> |
| Yannick<br><b>JADOT</b>      |  | <b>48%</b> |
| Emmanuel<br><b>MACRON</b>    |  | <b>81%</b> |
| Valérie<br><b>PÉCRESSÉ</b>   |  | <b>68%</b> |
| Marine<br><b>LE PEN</b>      |  | <b>82%</b> |
| Éric<br><b>ZEMMOUR</b>       |  | <b>78%</b> |

**QUESTION :** Vous avez dit avoir l'intention de voter pour [choix au premier tour]. Diriez-vous que vous êtes sûr de votre choix ou que vous pouvez encore changer d'avis ? Et en dehors de [choix au premier tour], pour lequel des candidats suivants y aurait-il le plus de chances que vous votiez ?

Base : personnes inscrites sur les listes électorales ayant exprimé une intention de vote

## Sur 100 électeurs en premier choix



- Sûr de son choix
  2<sup>nd</sup> choix J.-L. Mélenchon
  2<sup>nd</sup> choix A. Hidalgo
  2<sup>nd</sup> choix Y. Jadot
  2<sup>nd</sup> choix E. Macron
- 2<sup>nd</sup> choix V. Pécresse
  2<sup>nd</sup> choix M. Le Pen
  2<sup>nd</sup> choix É. Zemmour
  2<sup>nd</sup> choix autre
  2<sup>nd</sup> choix abst., blanc, nul

**QUESTION :** Vous avez dit avoir l'intention de voter pour [choix au premier tour]. Diriez-vous que vous êtes sûr de votre choix ou que vous pouvez encore changer d'avis ? Et en dehors de [choix au premier tour], pour lequel des candidats suivants y aurait-il le plus de chances que vous votiez ?

Base : personnes inscrites sur les listes électorales ayant exprimé une intention de vote

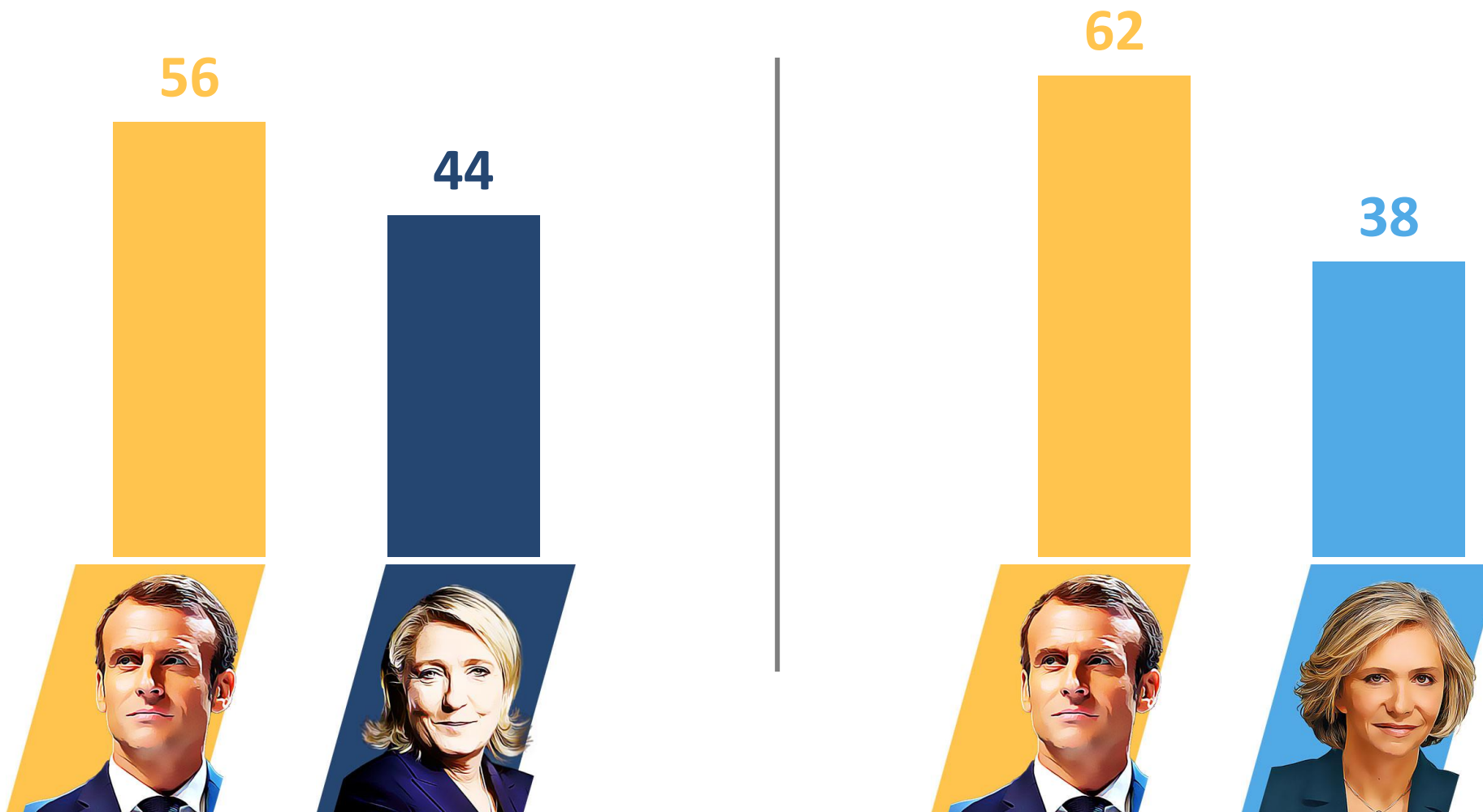
## Sur 100 électeurs en premier choix



- Sûr de son choix
- 2<sup>nd</sup> choix J.-L. Mélenchon
- 2<sup>nd</sup> choix A. Hidalgo
- 2<sup>nd</sup> choix Y. Jadot
- 2<sup>nd</sup> choix E. Macron
- 2<sup>nd</sup> choix V. Pécresse
- 2<sup>nd</sup> choix M. Le Pen
- 2<sup>nd</sup> choix É. Zemmour
- 2<sup>nd</sup> choix autre
- 2<sup>nd</sup> choix abst., blanc, nul

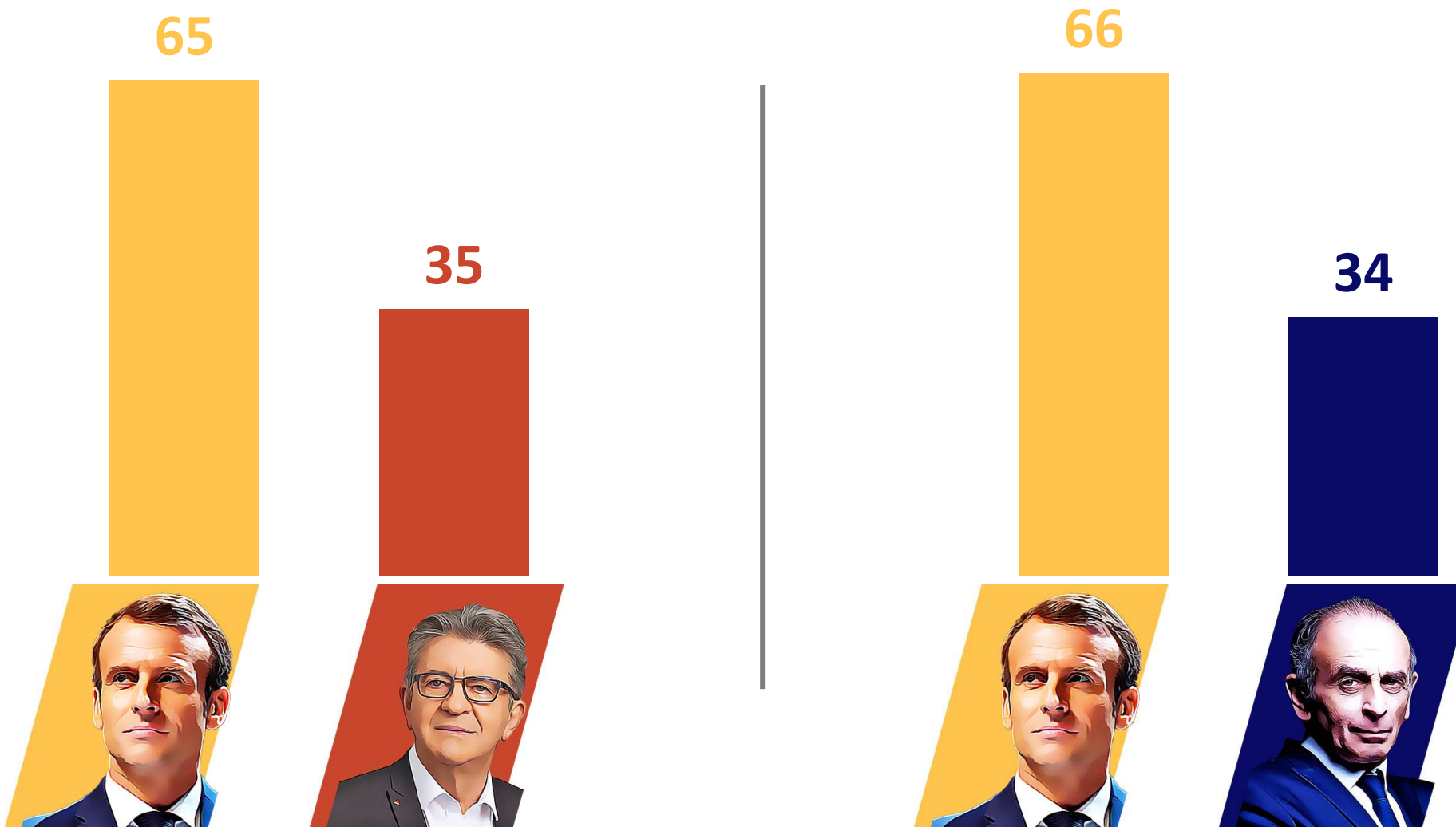
**QUESTION :** Si dimanche prochain devait se dérouler le second tour de l'élection présidentielle, pour lequel des candidats suivants y aurait-il le plus de chances que vous votiez ?

*Base : personnes inscrites sur les listes électorales  
En pourcentage des suffrages exprimés*



**QUESTION :** Si dimanche prochain devait se dérouler le second tour de l'élection présidentielle, pour lequel des candidats suivants y aurait-il le plus de chances que vous votiez ?

*Base : personnes inscrites sur les listes électorales  
En pourcentage des suffrages exprimés*





Débats



Conclusion de la matinée



# DATA DATE

LE DÉJEUNER AVEC LES EXPERTS ifop

RENDEZ-VOUS  
**BIMENSUEL**  
À **12 H** SUR

**twitch**



*Live en accès libre*



*Inscrivez-vous*


*pour participer au chat !*

[www.twitch.tv/datadatebyifop](http://www.twitch.tv/datadatebyifop)

---

**Save The Date 9 et 23 avril 2022**

---



**RETROUVEZ-NOUS SUR**  
**WWW.IFOP.COM**



**GROUPE IFOP**



**@IFOPOPINION**

---

**IFOP Opinion, c'est des experts en :**

- **Actualités & Politique**
- **Corporate & Climat Social**
- **Société**
- **Quali Opinion**