

Etude auprès des NEETS sur le décrochage scolaire

Enquête Ifop pour



18 Janvier 2022

Contacts Ifop :

Pôle « Actualités »

François KRAUS / Paul Cébille / Thomas Pierre

TEL : 06 61 00 37 76 / 01 72 34 94 34

prénom.nom@ifop.com



Etude réalisée par l'Ifop pour



Echantillon



L'enquête a été menée auprès d'un échantillon de **1 107** personnes de 15 à 29 ans, représentatif de la population française des NEETS (personnes ni en emploi, ni en études, ni en formation).

Méthodologie



La représentativité de l'échantillon a été assurée par la méthode des quotas (sexe, âge, situation au regard de l'emploi).

Mode de recueil



Les interviews ont été réalisées par questionnaire auto-administré en ligne **du 15 au 27 décembre 2021**.



IMPORTANT : Si vous citez cette étude, merci de vous conformer à la [loi du 25 avril 2016](#) qui impose de citer le nom de l'institut de sondage, le nom et la qualité du commanditaire, le nombre des personnes interrogées ainsi que les dates auxquelles il a été procédé aux interrogations. L'Ifop rappelle que « le fait de publier ou laisser publier, diffuser ou laisser diffuser un sondage en violation de la présente loi et des textes réglementaires applicables » est désormais puni d'une **amende de 75 000 €**.

POUR CITER CETTE ETUDE, IL FAUT UTILISER A MINIMA LA FORMULATION SUIVANTE :

« Étude Ifop pour Alpha Oméga réalisée par questionnaire auto-administré en ligne du 15 au 27 décembre 2021 auprès d'un échantillon de 1 107 personnes de 15 à 29 ans, représentatif de la population française des NEETS (personnes ni en emploi, ni en études, ni en formation). »

Cette étude réalisée par l'Ifop a nécessité l'usage de quotas particuliers, dont la méthodologie est précisée dans les lignes suivantes.

Les quotas ont été obtenus à partir des données de l'INSEE de l'enquête emploi 2019, puis reconstruits pour un échantillon constitué exclusivement des « Neets » comme suit :

Sexe	
Hommes	47,4
Femmes	52,6
Âge	
15-24	55,0
25-29	45,0
Situation au regard de l'emploi	
Chômeurs	47,3
Inactifs dans le halo autour du chômage	20,2
Inactifs hors halo, études ou formation	32,6

Définitions des termes utilisés (INSEE) :

Un **NEET** (neither in employment nor in education or training) est une personne qui n'est ni en emploi, ni en études, ni en formation (formelle ou non formelle).

Une **personne en emploi** au sens du BIT, est une personne de 15 ans ou plus ayant effectué au moins une heure de travail rémunéré au cours de la semaine de référence ou absente de son emploi sous certaines conditions de motif (congrés annuels, maladie, maternité, etc.) et de durée.


Un **chômeur** au sens du BIT est une personne âgée de 15 ans ou plus qui :

- est sans emploi la semaine de référence ;
- est disponible pour travailler dans les deux semaines à venir ;
- a effectué, au cours des quatre dernières semaines, une démarche active de recherche d'emploi ou a trouvé un emploi qui commence dans les trois mois.

Une personne dans le **halo** autour du chômage est une personne sans emploi qui soit a recherché un emploi, mais n'est pas disponible pour travailler, soit n'a pas recherché d'emploi, mais souhaite travailler et est disponible pour travailler, soit souhaite travailler, mais n'a pas recherché un emploi et n'est pas disponible pour travailler.

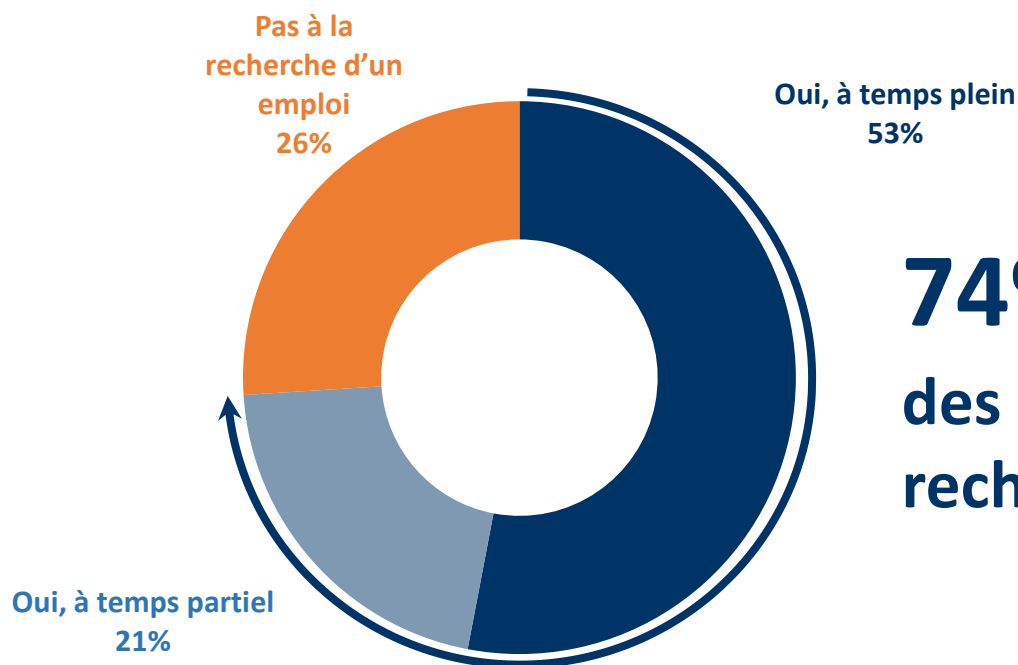
Un **inactif** est une personne ni en emploi ni au chômage.

A | Introduction sur les difficultés des NEETS à s'insérer dans le monde professionnel



QUESTION : Actuellement, êtes-vous à la recherche d'un emploi ?

Base : Ensemble des Neets



74%
des Neets sont à la
recherche d'un emploi



Zoom sur le profil des Neets étant à la recherche d'un emploi



Note de lecture : 79% des Neets hommes sont dans cette situation

Pour rappel, la moyenne observée chez l'ensemble des Neets se situe à **74%**

Sexe



Age



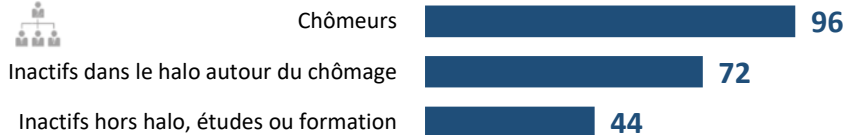
Région



Type de commune urbaine



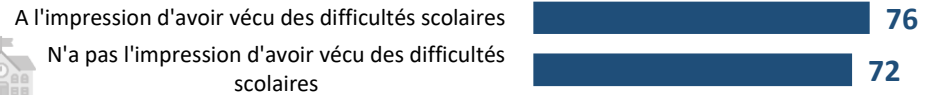
Situation au regard de l'emploi



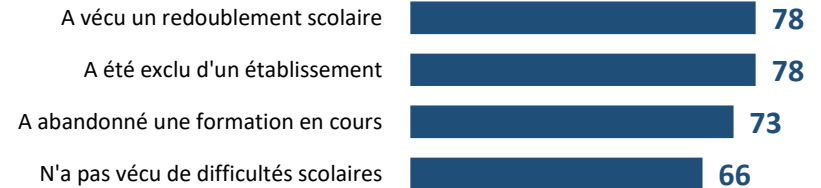
Sentiment face à l'avenir professionnel



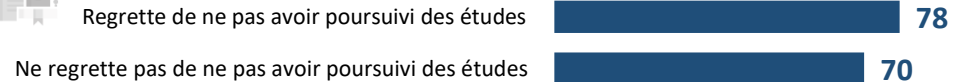
Impression de difficultés scolaires vécues



Difficultés scolaires vécues



Regret de la poursuite d'études



Rapport au handicap



Pensées suicidaires



Vécu d'agressions sexuelles





Zoom sur le profil des Neets n'étant pas à la recherche d'un emploi



Note de lecture : 30% des Neets femmes sont dans cette situation

Pour rappel, la moyenne observée chez l'ensemble des Neets se situe à **26%**

Sexe




Age



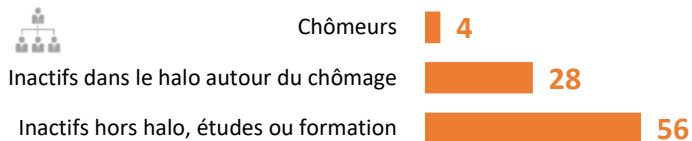
Région



Type de commune urbaine



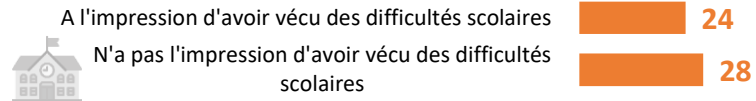
Situation au regard de l'emploi



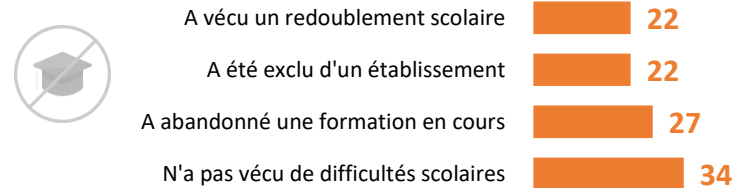
Sentiment face à l'avenir professionnel



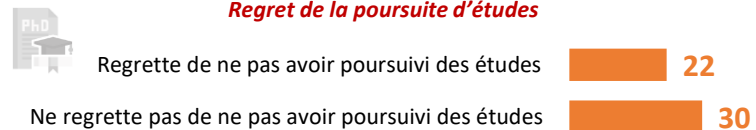
Impression de difficultés scolaires vécues



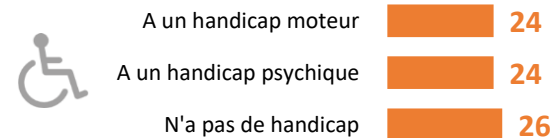
Difficultés scolaires vécues



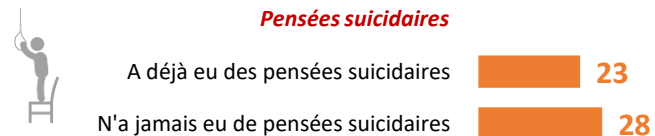
Regret de la poursuite d'études



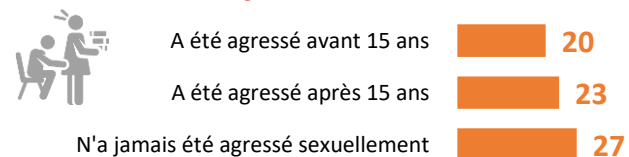
Rapport au handicap



Pensées suicidaires

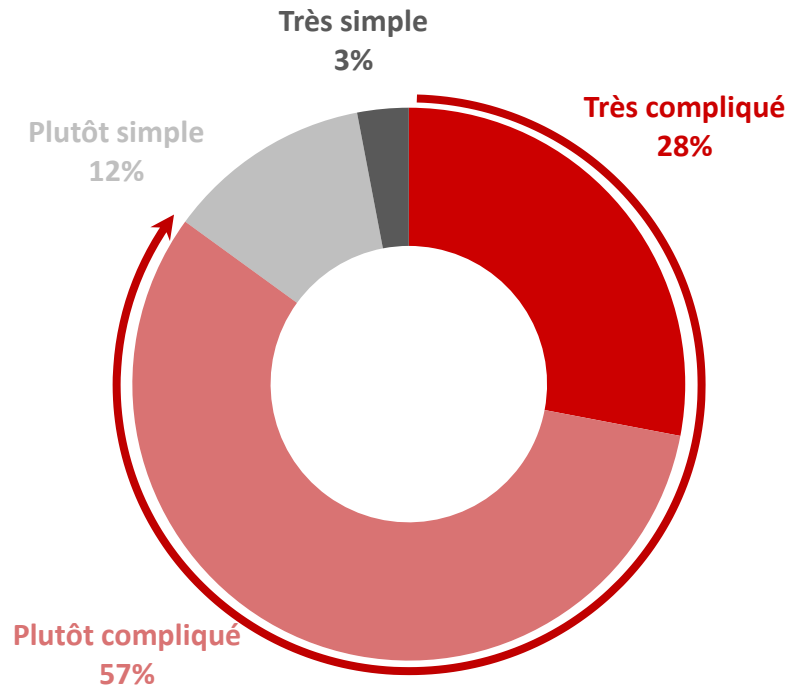


Vécu d'agressions sexuelles



QUESTION : Aujourd'hui, diriez-vous que pour vous, réussir votre vie professionnelle est... ?

Base : Ensemble des Neets



85%
des Neets jugent que réussir
leur vie professionnelle est
compliqué



Zoom sur le profil des Neets jugeant que réussir leur vie professionnelle est compliquée



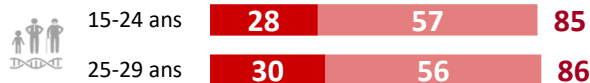
Note de lecture : 88% des Neets en recherche d'emploi sont dans cette situation

Pour rappel, la moyenne observée chez l'ensemble des Neets se situe à **85%**


Sexe



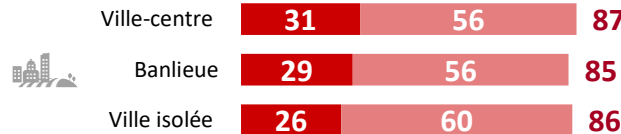
Age



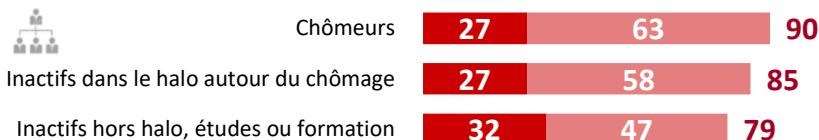
Région



Type de commune urbaine



Situation au regard de l'emploi



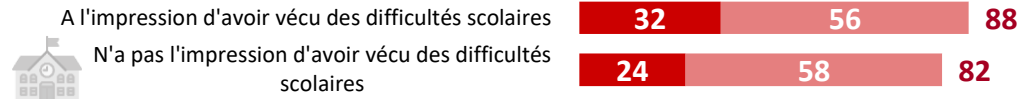
Statut de recherche d'emploi



Sentiment face à l'avenir professionnel



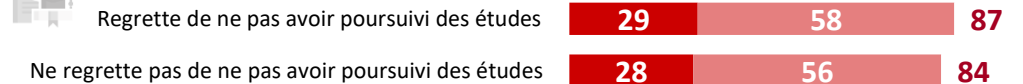
Impression de difficultés scolaires vécues



Difficultés scolaires vécues



Regret de la poursuite d'études



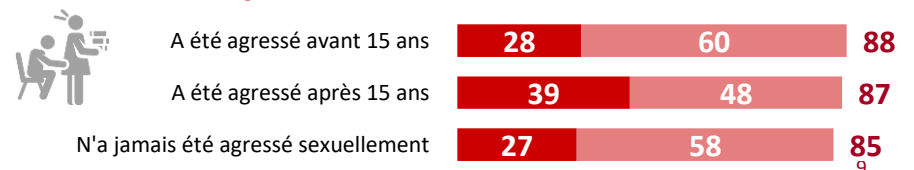
Rapport au handicap



Pensées suicidaires



Vécu d'agressions sexuelles



QUESTION : Personnellement, en règle générale, quand vous pensez à votre avenir professionnel, êtes-vous... ?

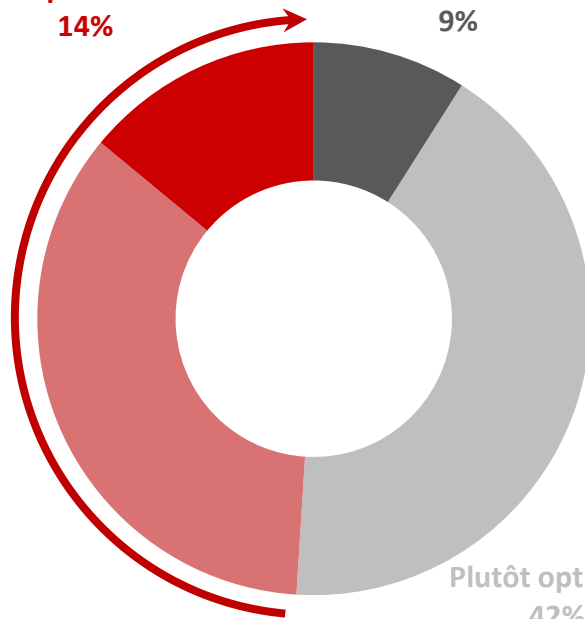
Base : Ensemble des Neets



Plutôt pessimiste
35%

Très pessimiste
14%

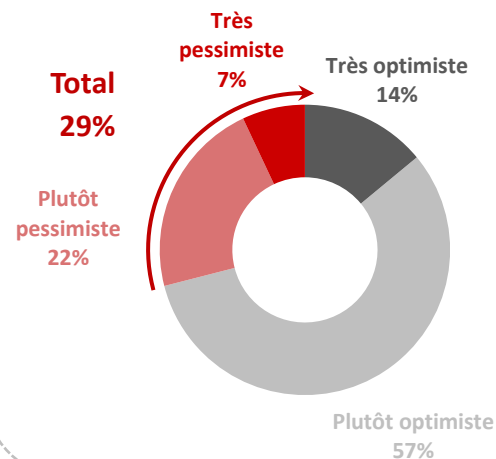
Très optimiste
9%



49%

**des Neets sont pessimistes
quant à leur avenir professionnel**

Comparatif auprès de l'ensemble
des Français non retraités
Février 2022



Total
29%



Zoom sur le profil des Neets pessimistes quant à leur avenir professionnel



Note de lecture : 61% des Neets agressés sexuellement après 15 ans sont dans cette situation

Pour rappel, la moyenne observée chez l'ensemble des Neets se situe à **49%**

Sexe



Hommes 35 13 48

Femmes 36 15 51

Age



15-24 ans 36 13 49

25-29 ans 34 16 50

Région



Île-de-France 31 13 44

Province 36 15 51

Type de commune urbaine



Ville-centre 35 14 49

Banlieue 34 16 50

Ville isolée 37 11 48

Situation au regard de l'emploi



Chômeurs 33 12 45

Inactifs dans le halo autour du chômage 38 18 56

Inactifs hors halo, études ou formation 37 15 52

Statut de recherche d'emploi



Recherche un emploi 34 13 47

Ne recherche pas d'emploi 39 19 58

Impression de difficultés scolaires vécues



A l'impression d'avoir vécu des difficultés scolaires 34 16 50

N'a pas l'impression d'avoir vécu des difficultés scolaires 36 12 48

Difficultés scolaires vécues



A vécu un redoublement scolaire 36 14 50

A été exclu d'un établissement 35 12 47

A abandonné une formation en cours 35 17 52

N'a pas vécu de difficultés scolaires 35 17 52

Regret de la poursuite d'études



Regrette de ne pas avoir poursuivi des études 41 13 54

Ne regrette pas de ne pas avoir poursuivi des études 29 16 45

Rapport au handicap



A un handicap moteur 34 12 46

A un handicap psychique 39 15 54

N'a pas de handicap 34 14 48

Pensées suicidaires



A déjà eu des pensées suicidaires 40 20 60

N'a jamais eu de pensées suicidaires 32 11 43

Vécu d'agressions sexuelles



A été agressé avant 15 ans 38 11 49

A été agressé après 15 ans 37 24 61

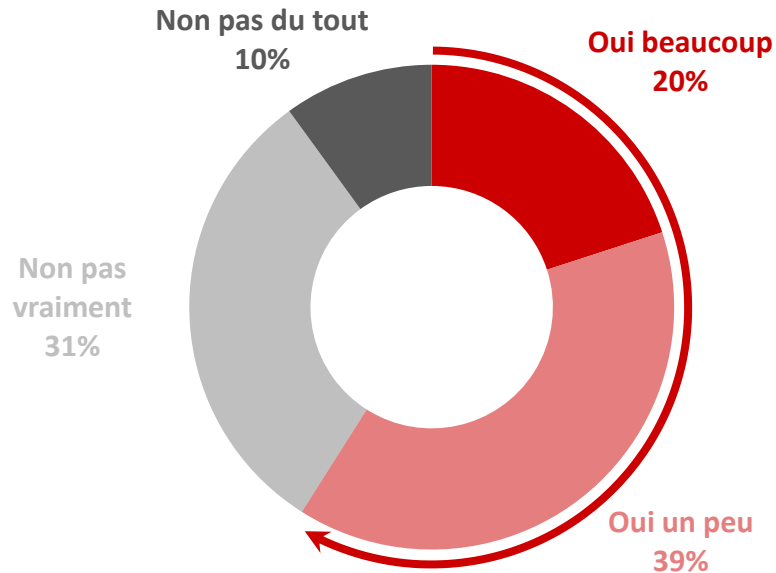
N'a jamais été agressé sexuellement 35 13 48

B | *Quand ? La trajectoire du décrochage des NEETS*



QUESTION : Vous-même avez-vous rencontré des difficultés scolaires ?

Base : Ensemble des Neets



59%
des Neets ont le sentiment
d'avoir rencontré des
difficultés scolaires



Zoom sur le profil des Neets ayant le sentiment d'avoir rencontré des difficultés scolaires



Note de lecture : 68% des Neets ayant vécu un redoublement sont dans cette situation

Pour rappel, la moyenne observée chez l'ensemble des Neets se situe à **59%**

Sexe



Hommes **22** **37** **59**

Femmes **18** **40** **58**

Age



15-24 ans **21** **41** **62**

25-29 ans **19** **36** **55**

Région



Île-de-France **28** **39** **67**

Province **19** **38** **57**

Type de commune urbaine



Ville-centre **23** **37** **60**

Banlieue **19** **40** **59**

Ville isolée **23** **38** **61**

Situation au regard de l'emploi



Chômeurs **20** **40** **60**

Inactifs dans le halo autour du chômage **17** **40** **57**

Inactifs hors halo, études ou formation **21** **36** **57**

Statut de recherche d'emploi



Recherche un emploi **20** **40** **60**

Ne recherche pas d'emploi **21** **34** **55**

Sentiment face à l'avenir professionnel



Optimiste **19** **38** **57**

Pessimiste **21** **39** **60**

Difficultés scolaires vécues



A vécu un redoublement scolaire **26** **42** **68**

A été exclu d'un établissement **24** **42** **66**

A abandonné une formation en cours **31** **43** **74**

N'a pas vécu de difficultés scolaires **5** **23** **28**

Regret de la poursuite d'études



Regrette de ne pas avoir poursuivi des études **22** **44** **66**

Ne regrette pas de ne pas avoir poursuivi des études **18** **32** **50**

Rapport au handicap



A un handicap moteur **20** **40** **60**

A un handicap psychique **35** **34** **69**

N'a pas de handicap **18** **39** **57**

Pensées suicidaires



A déjà eu des pensées suicidaires **26** **41** **67**

N'a jamais eu de pensées suicidaires **16** **37** **53**

Vécu d'agressions sexuelles



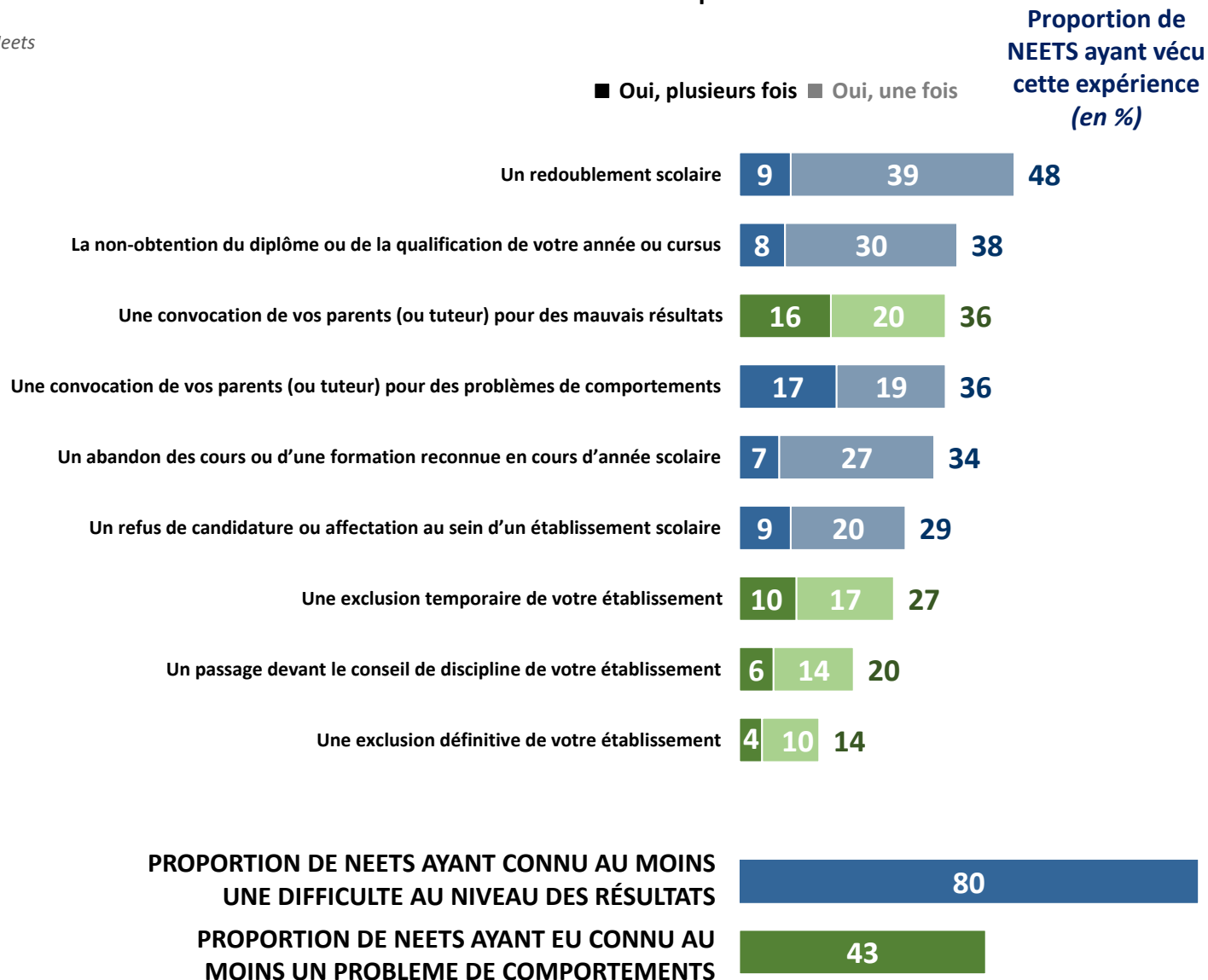
A été agressé avant 15 ans **28** **42** **70**

A été agressé après 15 ans **30** **37** **67**

N'a jamais été agressé sexuellement **18** **38** **56**

QUESTION : Avez-vous connu chacun des événements suivants durant votre parcours scolaire ?

Base : ensemble des Neets





Zoom sur le profil des Neets ayant connu un redoublement scolaire



Note de lecture : 51% des Neets femmes sont dans cette situation

Pour rappel, la moyenne observée chez l'ensemble des Neets se situe à **48%**

Sexe



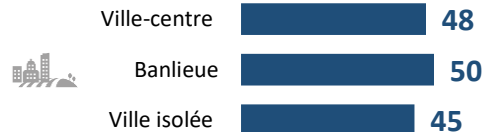
Age



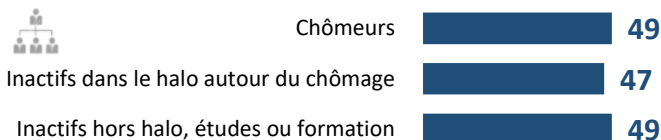
Région



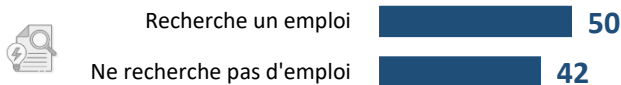
Type de commune urbaine



Situation au regard de l'emploi



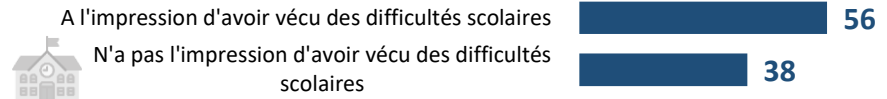
Statut de recherche d'emploi



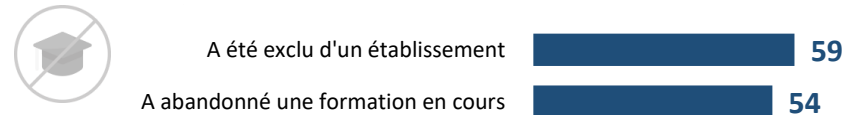
Sentiment face à l'avenir professionnel



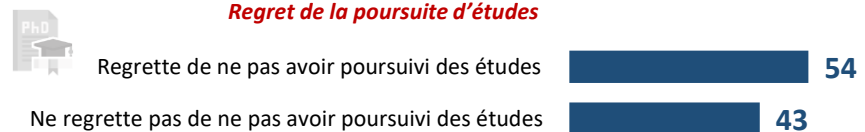
Impression de difficultés scolaires vécues



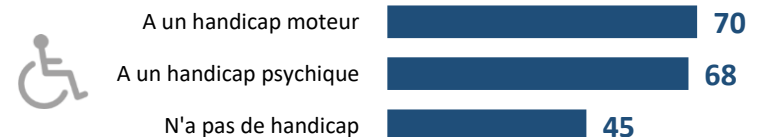
Difficultés scolaires vécues



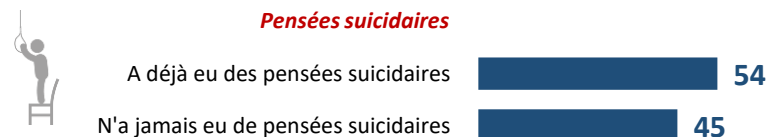
Regret de la poursuite d'études



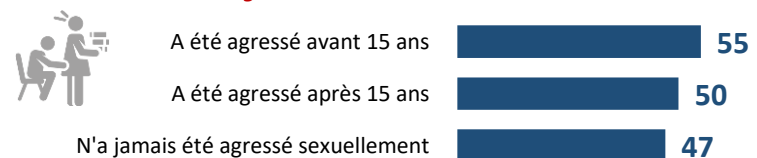
Rapport au handicap



Pensées suicidaires



Vécu d'agressions sexuelles





Zoom sur le profil des Neets ayant vécu la non-obtention du diplôme ou de la qualification de leur année ou cursus



Note de lecture : 40% des Neets en recherche d'emploi sont dans cette situation

Pour rappel, la moyenne observée chez l'ensemble des Neets se situe à **38%**

Sexe



Hommes **39**

Femmes **38**

Age



15-24 ans **36**

25-29 ans **41**

Région



Île-de-France **44**

Province **37**

Type de commune urbaine



Ville-centre **39**

Banlieue **38**

Ville isolée **34**

Situation au regard de l'emploi



Chômeurs **39**

Inactifs dans le halo autour du chômage **47**

Inactifs hors halo, études ou formation **32**

Statut de recherche d'emploi



Recherche un emploi **40**

Ne recherche pas d'emploi **32**

Sentiment face à l'avenir professionnel



Optimiste **39**

Pessimiste **38**

Impression de difficultés scolaires vécues



A l'impression d'avoir vécu des difficultés scolaires **48**

N'a pas l'impression d'avoir vécu des difficultés scolaires **24**

Difficultés scolaires vécues



A vécu un redoublement scolaire **49**

A été exclu d'un établissement **60**

A abandonné une formation en cours **55**

Regret de la poursuite d'études



Regrette de ne pas avoir poursuivi des études **43**

Ne regrette pas de ne pas avoir poursuivi des études **33**

Rapport au handicap



A un handicap moteur **58**

A un handicap psychique **59**

N'a pas de handicap **36**

Pensées suicidaires



A déjà eu des pensées suicidaires **45**

N'a jamais eu de pensées suicidaires **34**

Vécu d'agressions sexuelles



A été agressé avant 15 ans **45**

A été agressé après 15 ans **46**

N'a jamais été agressé sexuellement **36**



Zoom sur le profil des Neets ayant vécu un refus de candidature ou d'affectation au sein d'un établissement scolaire



Note de lecture : 50% des Neets ayant un handicap moteur sont dans cette situation

Pour rappel, la moyenne observée chez l'ensemble des Neets se situe à **29%**

Sexe



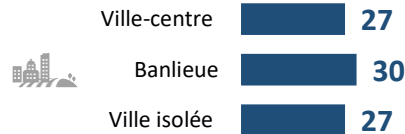
Age



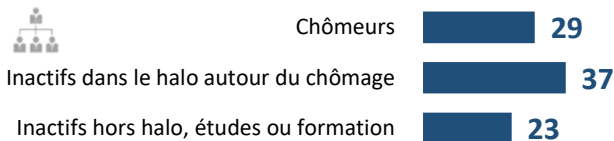
Région



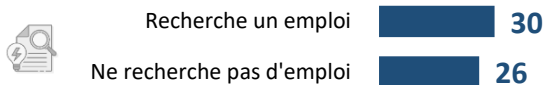
Type de commune urbaine



Situation au regard de l'emploi



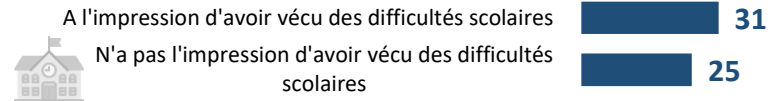
Statut de recherche d'emploi



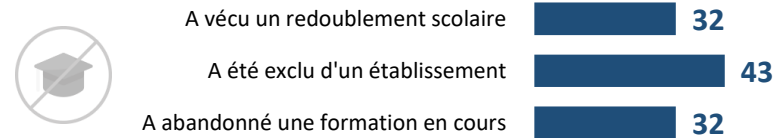
Sentiment face à l'avenir professionnel



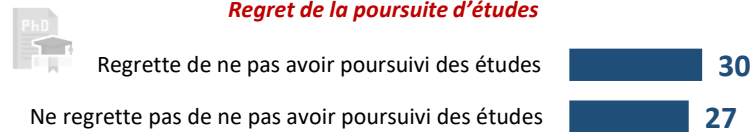
Impression de difficultés scolaires vécues



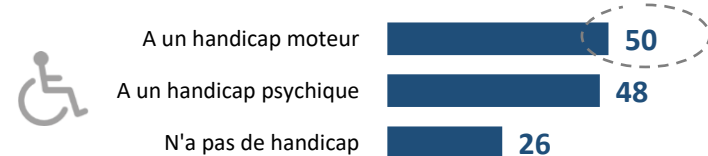
Difficultés scolaires vécues



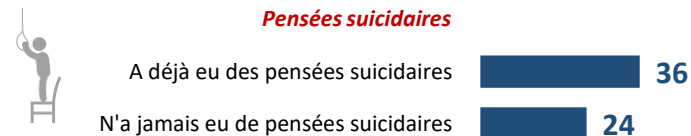
Regret de la poursuite d'études



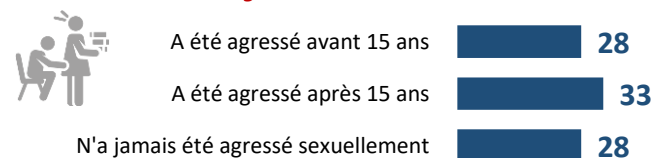
Rapport au handicap



Pensées suicidaires



Vécu d'agressions sexuelles





Zoom sur le profil des Neets ayant vécu au moins une difficulté au niveau des résultats



Note de lecture : 84% des Neets femmes sont dans cette situation

Pour rappel, la moyenne observée chez l'ensemble des Neets se situe à **83%**

Sexe



Age



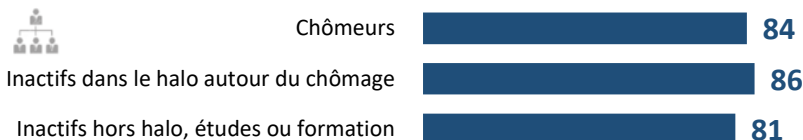
Région



Type de commune urbaine



Situation au regard de l'emploi



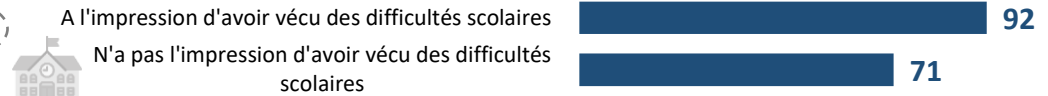
Statut de recherche d'emploi



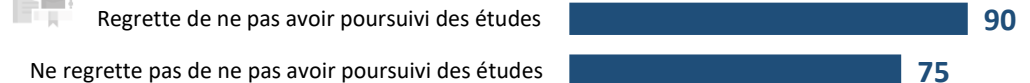
Sentiment face à l'avenir professionnel



Impression de difficultés scolaires vécues



Regret de la poursuite d'études



Rapport au handicap



Pensées suicidaires



Vécu d'agressions sexuelles





Zoom sur le profil des Neets ayant connu au moins un problème de comportements



Note de lecture : 51% des hommes Neets sont dans cette situation

Pour rappel, la moyenne observée chez l'ensemble des Neets se situe à **43%**

Sexe



Hommes **51**

Femmes **35**

Age



15-24 ans **46**

25-29 ans **38**

Région



Île-de-France **47**

Province **42**

Type de commune urbaine



Ville-centre **43**

Banlieue **43**

Ville isolée **34**

Situation au regard de l'emploi

Chômeurs **41**



Inactifs dans le halo autour du chômage **53**

Inactifs hors halo, études ou formation **39**

Statut de recherche d'emploi



Recherche un emploi **44**

Ne recherche pas d'emploi **38**

Sentiment face à l'avenir professionnel



Optimiste **44**

Pessimiste **41**

Impression de difficultés scolaires vécues



A l'impression d'avoir vécu des difficultés scolaires **49**

N'a pas l'impression d'avoir vécu des difficultés scolaires **34**

Difficultés scolaires vécues

A vécu un redoublement scolaire **50**



A abandonné une formation en cours **52**

Regret de la poursuite d'études



Regrette de ne pas avoir poursuivi des études **52**

Ne regrette pas de ne pas avoir poursuivi des études **32**

Rapport au handicap

A un handicap moteur **73**



A un handicap psychique **61**

N'a pas de handicap **40**

Pensées suicidaires



A déjà eu des pensées suicidaires **53**

N'a jamais eu de pensées suicidaires **36**

Vécu d'agressions sexuelles



A été agressé avant 15 ans **52**

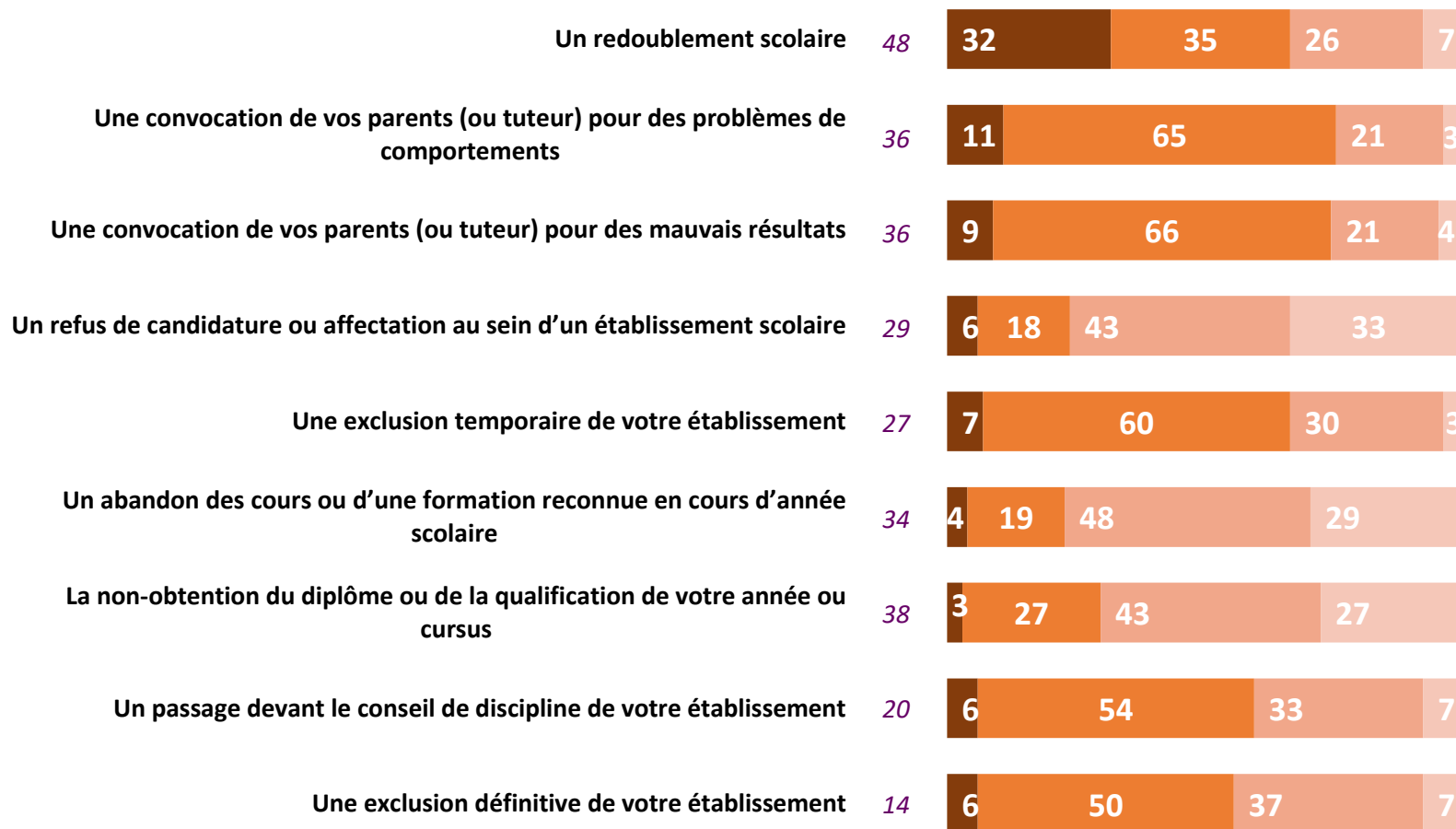
A été agressé après 15 ans **50**

N'a jamais été agressé sexuellement **40**

QUESTION : Quand avez-vous connu pour la première fois chacun de ces évènements ?

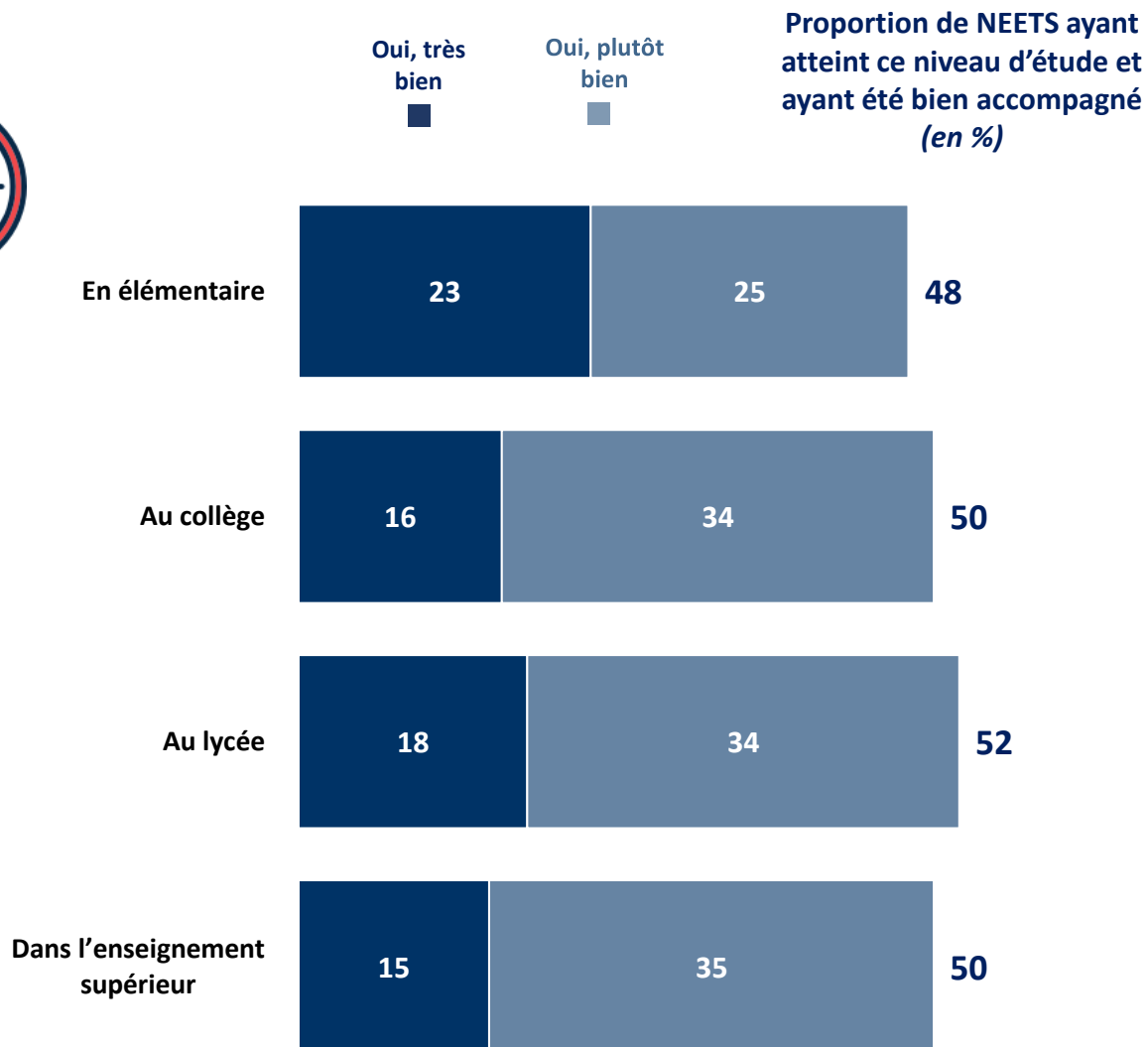
Base : ensemble des Neets concerné par ces situations

Proportion de Neets concernés



Question : Globalement, avez-vous eu le sentiment durant votre parcours scolaire d'avoir été bien ou mal accompagné dans vos choix d'orientation ?

Base : ensemble des Neets ayant atteint chacun des niveaux d'études





Zoom sur le profil des Neets satisfaits de leur orientation au collège



Note de lecture : 63% des Neets optimistes face à leur avenir professionnel sont dans cette situation

Pour rappel, la moyenne observée chez l'ensemble des Neets se situe à **54%**

Sexe



Age



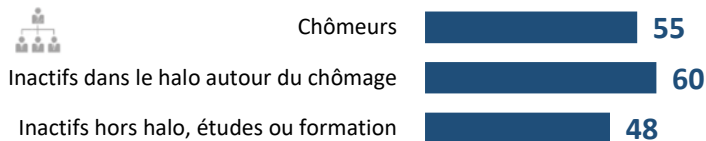
Région



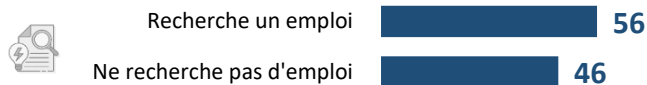
Type de commune urbaine



Situation au regard de l'emploi



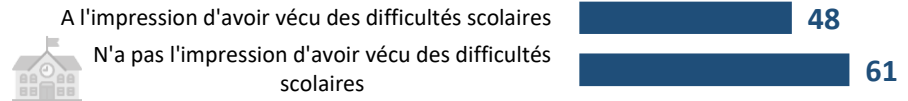
Statut de recherche d'emploi



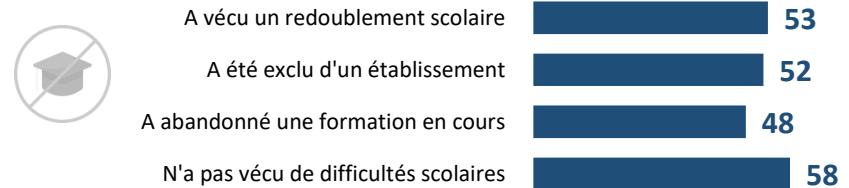
Sentiment face à l'avenir professionnel



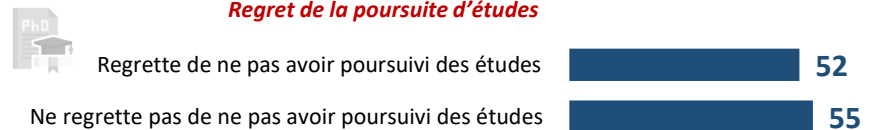
Impression de difficultés scolaires vécues



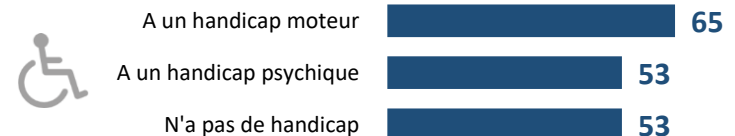
Difficultés scolaires vécues



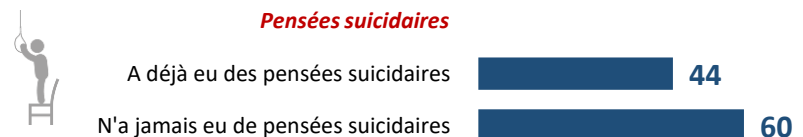
Regret de la poursuite d'études



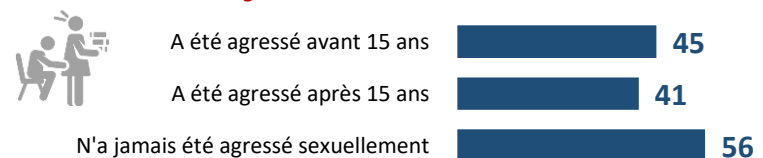
Rapport au handicap



Pensées suicidaires

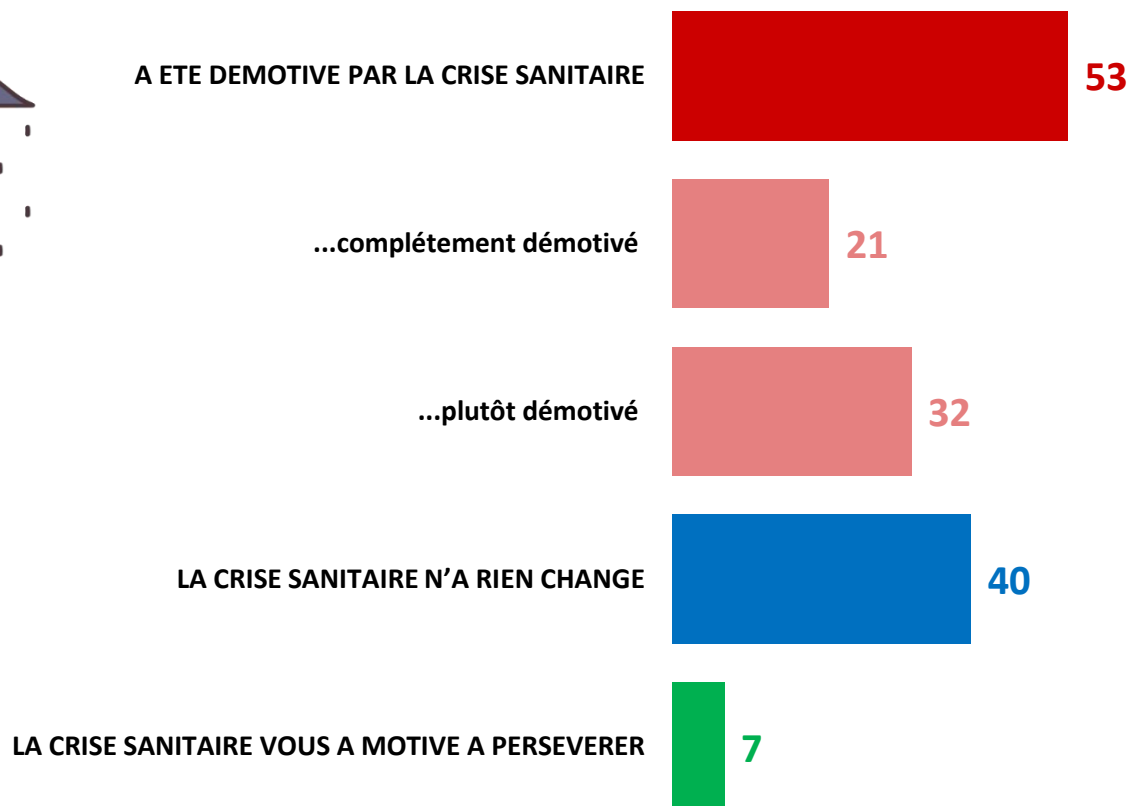



Vécu d'agressions sexuelles



QUESTION : Personnellement, comment avez-vous vécu la crise sanitaire et ses conséquences sur votre parcours scolaire, de formation ou d'accompagnement vers l'emploi ?

Base : Ensemble des Neets





Zoom sur le profil des Neets démotivés par la crise sanitaire



Note de lecture : 57% des Neets à la recherche d'un emploi sont dans cette situation

Pour rappel, la moyenne observée chez l'ensemble des Neets se situe à **53%**

Sexe



Hommes **18** **34** **52**

Femmes **23** **30** **53**

Age



15-24 ans **22** **34** **56**

25-29 ans **20** **29** **49**

Région



Île-de-France **21** **33** **54**

Province **21** **31** **52**

Type de commune urbaine



Ville-centre **22** **32** **54**

Banlieue **20** **30** **50**

Ville isolée **22** **30** **52**

Situation au regard de l'emploi



Chômeurs **21** **37** **58**

Inactifs dans le halo autour du chômage **26** **34** **60**

Inactifs hors halo, études ou formation **19** **22** **41**

Statut de recherche d'emploi



Recherche un emploi **23** **34** **57**

Ne recherche pas d'emploi **15** **26** **41**

Sentiment face à l'avenir professionnel



Optimiste **17** **32** **49**

Pessimiste **25** **31** **56**

Impression de difficultés scolaires vécues



A l'impression d'avoir vécu des difficultés scolaires **25** **31** **56**

N'a pas l'impression d'avoir vécu des difficultés scolaires **16** **32** **48**

Difficultés scolaires vécues



A vécu un redoublement scolaire **22** **34** **56**

A été exclu d'un établissement **19** **38** **57**

A abandonné une formation en cours **24** **30** **54**

N'a pas vécu de difficultés scolaires **16** **30** **46**

Regret de la poursuite d'études



Regrette de ne pas avoir poursuivi des études **25** **34** **59**

Ne regrette pas de ne pas avoir poursuivi des études **16** **29** **45**

Rapport au handicap



A un handicap moteur **24** **35** **59**

A un handicap psychique **21** **37** **58**

N'a pas de handicap **21** **31** **52**

Pensées suicidaires



A déjà eu des pensées suicidaires **26** **33** **59**

N'a jamais eu de pensées suicidaires **18** **31** **49**

Vécu d'agressions sexuelles



A été agressé avant 15 ans **29** **27** **56**

A été agressé après 15 ans **30** **30** **60**

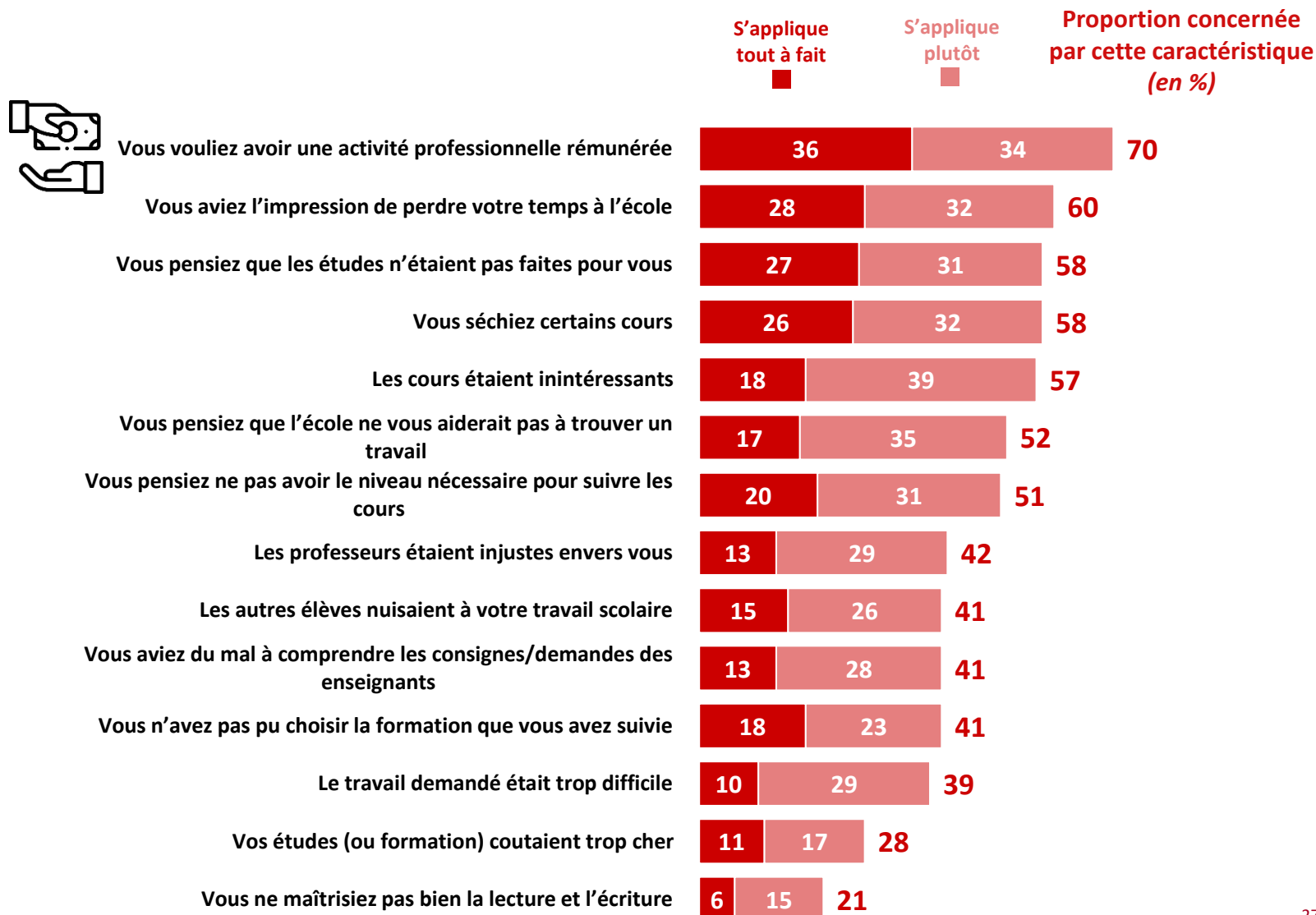
N'a jamais été agressé sexuellement **19** **33** **52**

C | Pourquoi ? Les raisons du décrochage des NEETS



Question : Pour chacune des affirmations suivantes, veuillez indiquer si elle s'applique ou non à votre parcours scolaire ?

Base : ensemble des Neets ayant décroché, soit 34% de l'échantillon





Zoom sur le profil des décrocheurs qui voulaient avoir une activité professionnelle rémunérée

Note de lecture : 75% des décrocheurs de 15-24 ans sont dans cette situation

Pour rappel, la moyenne observée chez l'ensemble des Neets ayant décroché se situe à **70%**

Sexe



Age



Région



Type de commune urbaine



Situation au regard de l'emploi



Inactifs dans le halo autour du chômage 82

Inactifs hors halo, études ou formation 68

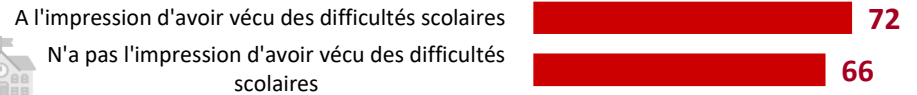
Statut de recherche d'emploi



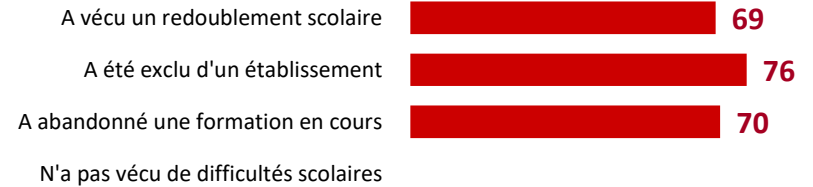
Sentiment face à l'avenir professionnel



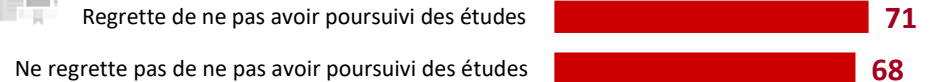
Impression de difficultés scolaires vécues



Difficultés scolaires vécues



Regret de la poursuite d'études



Rapport au handicap



Pensées suicidaires



Vécu d'agressions sexuelles





Zoom sur le profil des décrocheurs qui avaient l'impression de perdre leur temps à l'école

Note de lecture : 62% des décrocheurs hommes sont dans cette situation

Pour rappel, la moyenne observée chez l'ensemble des Neets ayant décroché se situe à **60%**

Sexe



Hommes **62**

Femmes **58**

Age



15-24 ans **66**

25-29 ans **53**

Région



Île-de-France **57**

Province **60**

Type de commune urbaine



Ville-centre **59**

Banlieue **55**

Ville isolée **54**

Situation au regard de l'emploi



Chômeurs **63**

Inactifs dans le halo autour du chômage **59**

Inactifs hors halo, études ou formation **56**

Statut de recherche d'emploi



Recherche un emploi **61**

Ne recherche pas d'emploi **56**

Sentiment face à l'avenir professionnel



Optimiste **54**

Pessimiste **65**

Impression de difficultés scolaires vécues



A l'impression d'avoir vécu des difficultés scolaires **66**

N'a pas l'impression d'avoir vécu des difficultés scolaires **43**

Difficultés scolaires vécues



A vécu un redoublement scolaire **61**

A été exclu d'un établissement **64**

A abandonné une formation en cours **60**

N'a pas vécu de difficultés scolaires **0**

Regret de la poursuite d'études



Regrette de ne pas avoir poursuivi des études **59**

Ne regrette pas de ne pas avoir poursuivi des études **61**

Rapport au handicap



A un handicap moteur **49**

A un handicap psychique **58**

N'a pas de handicap **61**

Pensées suicidaires



A déjà eu des pensées suicidaires **62**

N'a jamais eu de pensées suicidaires **58**

Vécu d'agressions sexuelles



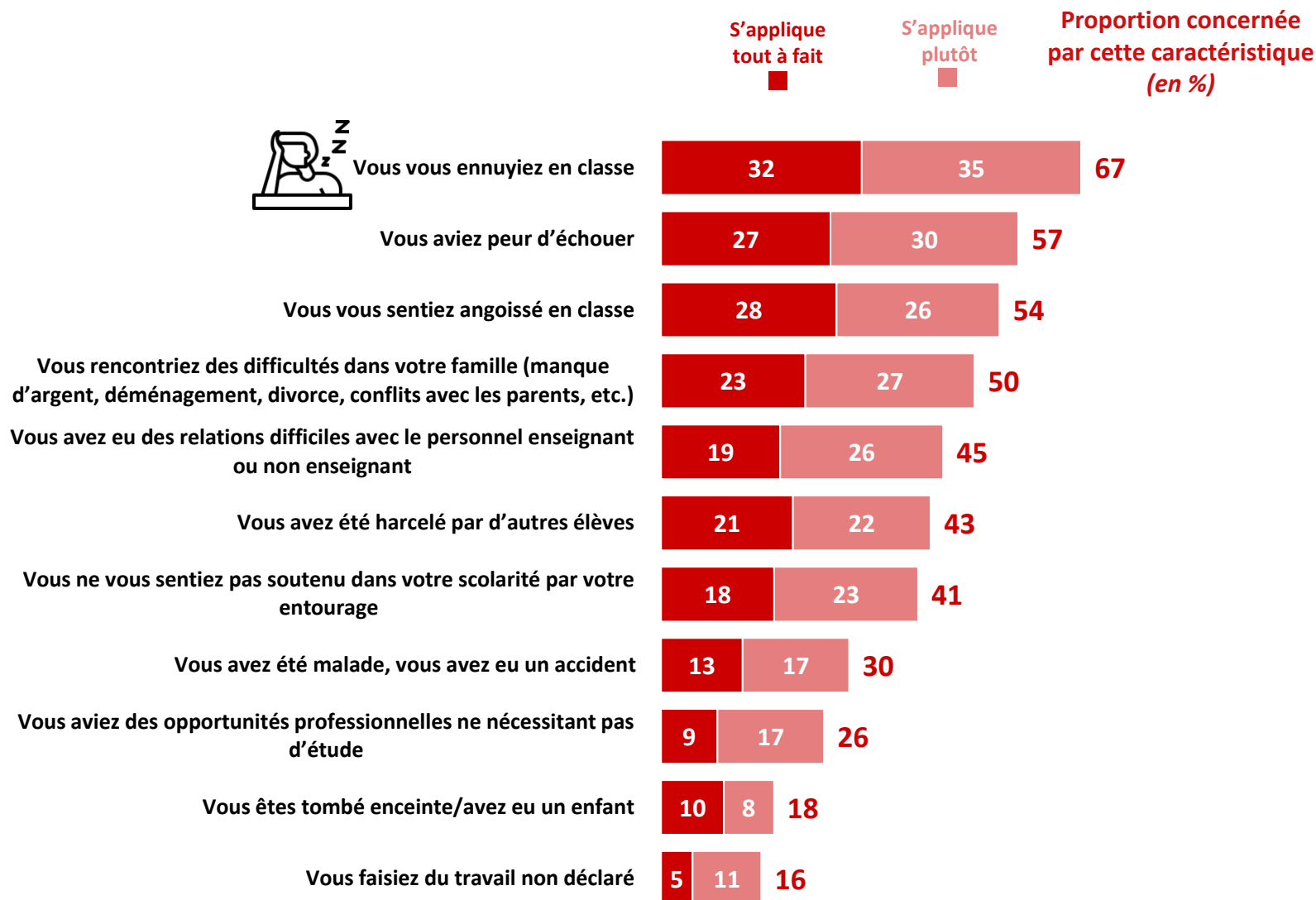
A été agressé avant 15 ans **61**

A été agressé après 15 ans **50**

N'a jamais été agressé sexuellement **61**

Question : Pour chacune des affirmations suivantes, veuillez indiquer si elle s'applique ou non à votre parcours scolaire ?

Base : ensemble des Neets ayant décroché, soit 34% de l'échantillon





Zoom sur le profil des décrocheurs qui s'ennuyaient en classe

Note de lecture : 73% des décrocheurs hommes sont dans cette situation

Pour rappel, la moyenne observée chez l'ensemble des Neets ayant décroché se situe à **67%**

Sexe



Age



Région



Type de commune urbaine



Situation au regard de l'emploi



Inactifs dans le halo autour du chômage 72

Inactifs hors halo, études ou formation 62

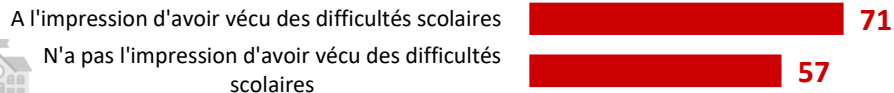
Statut de recherche d'emploi



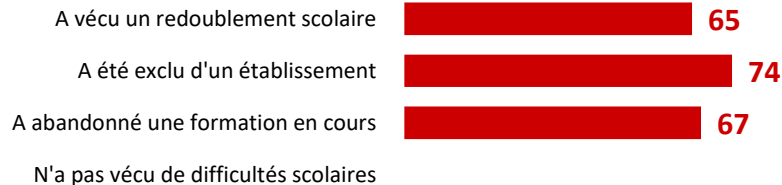
Sentiment face à l'avenir professionnel



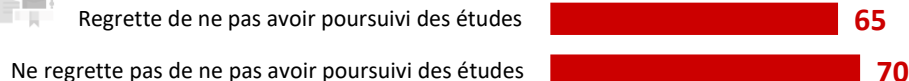
Impression de difficultés scolaires vécues



Difficultés scolaires vécues



Regret de la poursuite d'études



Rapport au handicap



Pensées suicidaires



Vécu d'agressions sexuelles





Zoom sur le profil des décrocheurs qui avaient peur d'échouer

Note de lecture : 67% des décrocheurs femmes sont dans cette situation

Pour rappel, la moyenne observée chez l'ensemble des Neets ayant décroché se situe à **57%**

Sexe



Age



Région



Type de commune urbaine



Situation au regard de l'emploi



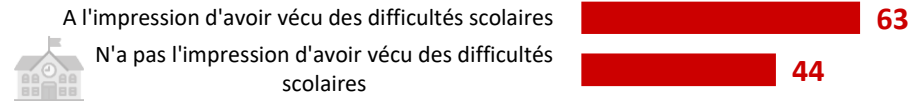
Statut de recherche d'emploi



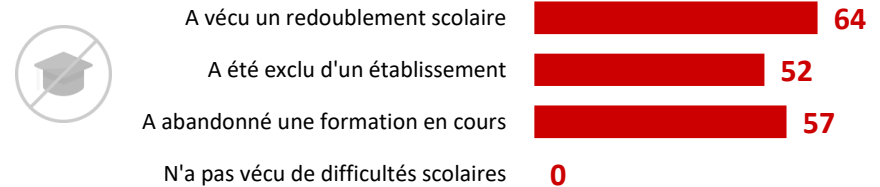
Sentiment face à l'avenir professionnel



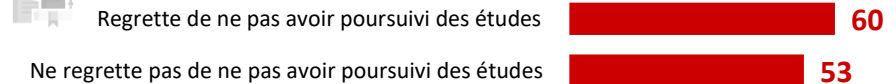
Impression de difficultés scolaires vécues



Difficultés scolaires vécues



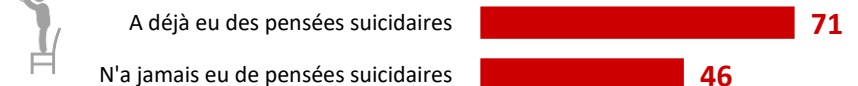
Regret de la poursuite d'études



Rapport au handicap



Pensées suicidaires



Vécu d'agressions sexuelles





Zoom sur le profil des décrocheurs qui avaient des opportunités professionnelles ne nécessitant pas d'études

Note de lecture : 28% des décrocheurs hommes sont dans cette situation

Pour rappel, la moyenne observée chez l'ensemble des Neets ayant décroché se situe à **26%**

Sexe



Age



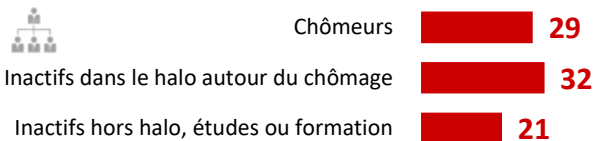
Région



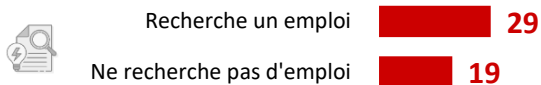
Type de commune urbaine



Situation au regard de l'emploi



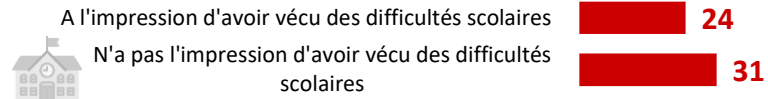
Statut de recherche d'emploi



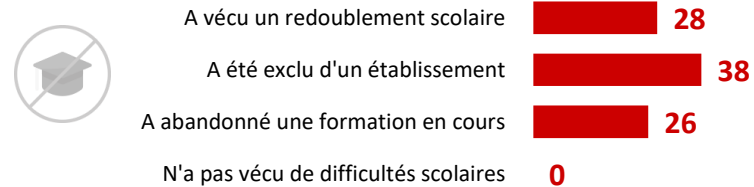
Sentiment face à l'avenir professionnel



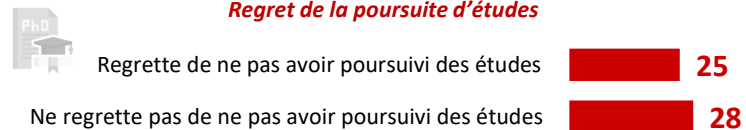
Impression de difficultés scolaires vécues



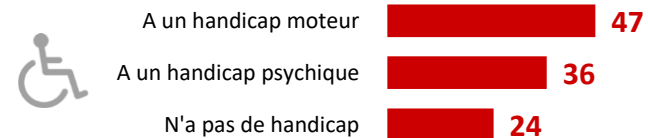
Difficultés scolaires vécues



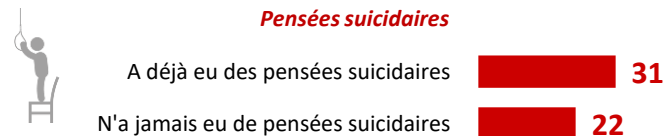
Regret de la poursuite d'études



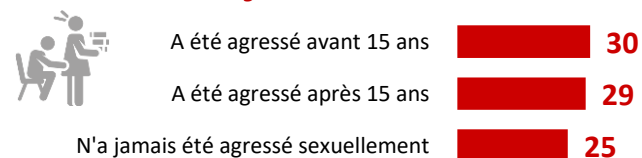
Rapport au handicap



Pensées suicidaires



Vécu d'agressions sexuelles

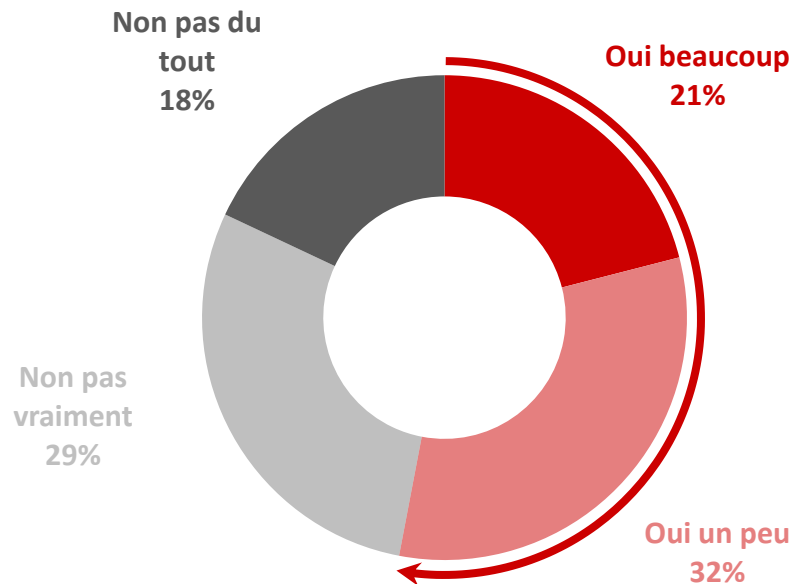


D | **Que faire ? Les manques et besoins rencontrés par les NEETS**



QUESTION : Regrettez-vous de ne pas avoir poursuivi vos études ?

Base : Ensemble des Neets



53%
des Neets regrettent de
ne pas avoir poursuivi
leurs études



Zoom sur le profil des Neets qui regrettent de ne pas avoir poursuivi leurs études



Note de lecture : 59% des Neets femmes sont dans cette situation

Pour rappel, la moyenne observée chez l'ensemble des Neets se situe à **53%**

Sexe



Hommes 19 28 47

Femmes 24 35 59

Age



15-24 ans 18 33 51

25-29 ans 25 31 56

Région



Île-de-France 25 34 59

Province 21 32 53

Type de commune urbaine



Ville-centre 21 33 54

Banlieue 26 29 55

Ville isolée 19 27 46

Situation au regard de l'emploi



Chômeurs 21 34 55

Inactifs dans le halo autour du chômage 20 32 52

Inactifs hors halo, études ou formation 24 29 53

Statut de recherche d'emploi



Recherche un emploi 23 34 57

Ne recherche pas d'emploi 18 28 46

Sentiment face à l'avenir professionnel



Optimiste 20 29 49

Pessimiste 23 35 58

Impression de difficultés scolaires vécues



A l'impression d'avoir vécu des difficultés scolaires 27 33 60

N'a pas l'impression d'avoir vécu des difficultés scolaires 14 31 45

Difficultés scolaires vécues



A vécu un redoublement scolaire 25 34 59

A été exclu d'un établissement 28 37 65

A abandonné une formation en cours 31 34 65

N'a pas vécu de difficultés scolaires 9 22 31

Rapport au handicap



A un handicap moteur 30 33 63

A un handicap psychique 27 34 61

N'a pas de handicap 21 32 53

Pensées suicidaires



A déjà eu des pensées suicidaires 26 34 60

N'a jamais eu de pensées suicidaires 19 30 49

Vécu d'agressions sexuelles



A été agressé avant 15 ans 32 41 73

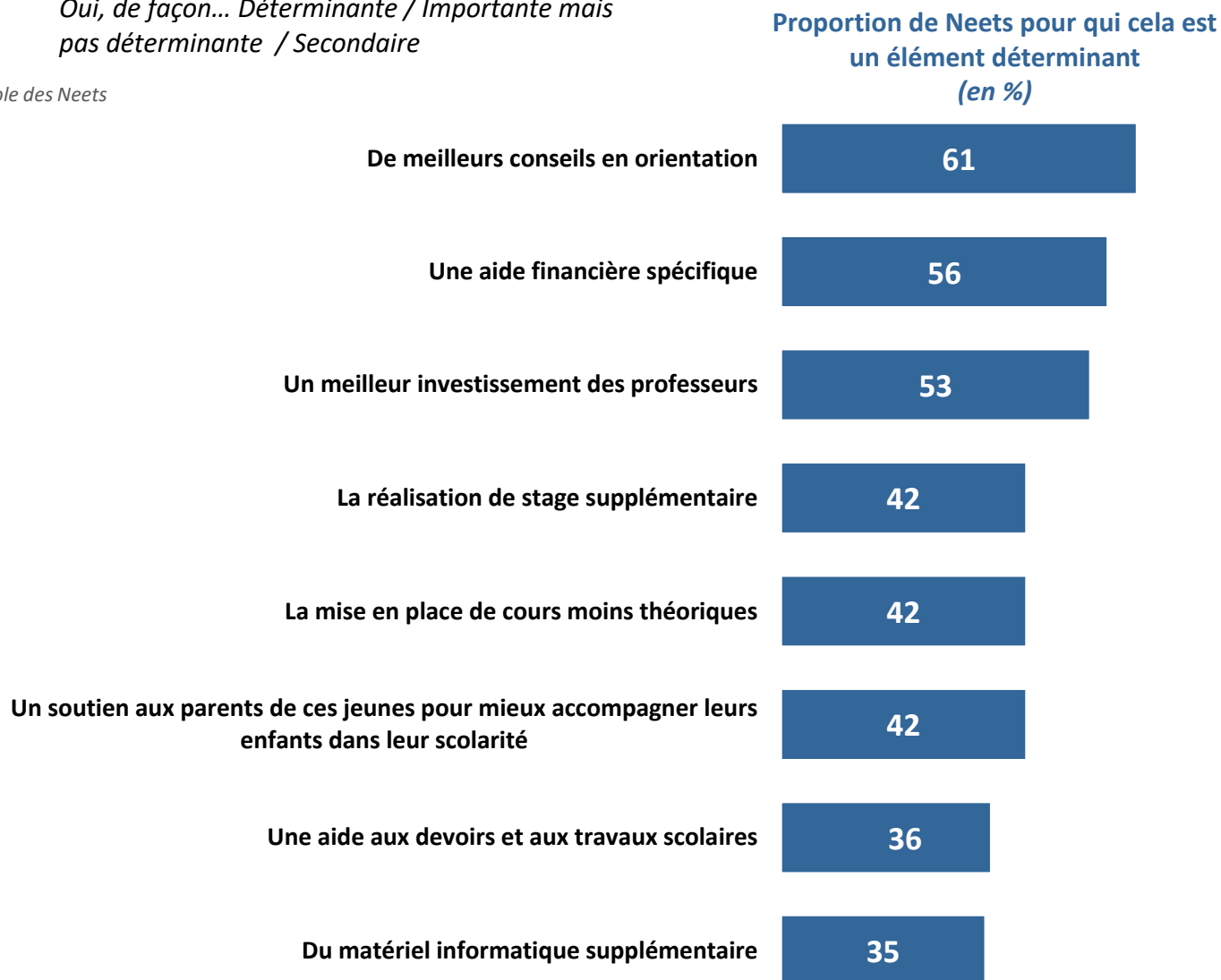
A été agressé après 15 ans 29 31 60

N'a jamais été agressé sexuellement 19 31 50

QUESTION : Chacun des éléments suivants pourrait-il aider un(e) jeune comme vous à poursuivre ses études ?

Oui, de façon... Déterminante / Importante mais pas déterminante / Secondaire

Base : ensemble des Neets





Zoom sur le profil des Neets estimant qu'il faut de meilleurs conseils en orientation

Note de lecture : 64% des Neets femmes sont dans cette situation

Pour rappel, la moyenne observée chez l'ensemble des Neets se situe à **61%**

Sexe



Age



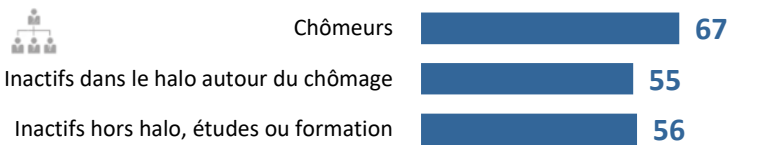
Région



Type de commune urbaine



Situation au regard de l'emploi



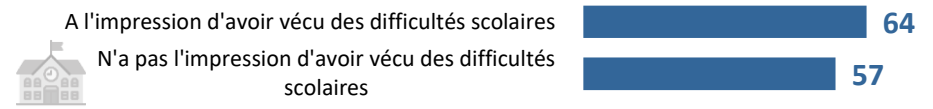
Statut de recherche d'emploi



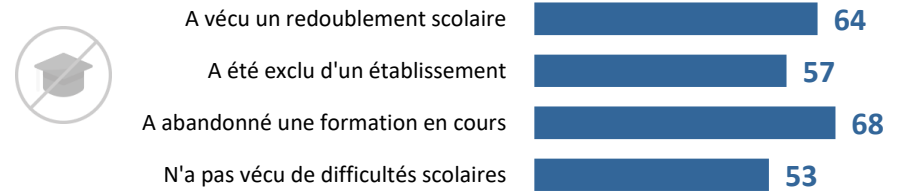
Sentiment face à l'avenir professionnel



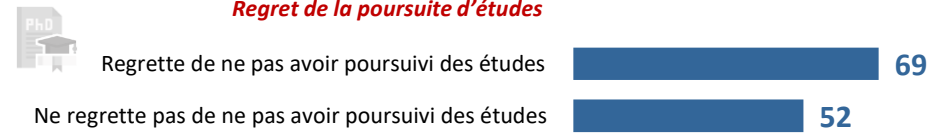
Impression de difficultés scolaires vécues



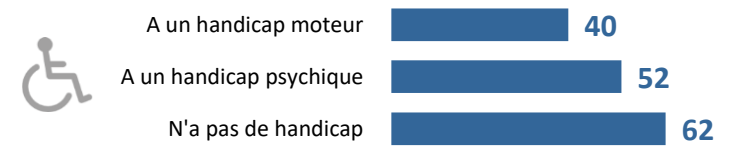
Difficultés scolaires vécues



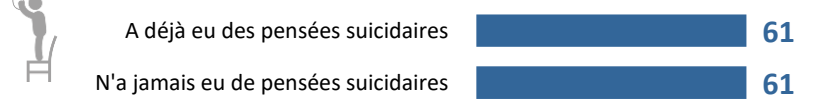
Regret de la poursuite d'études



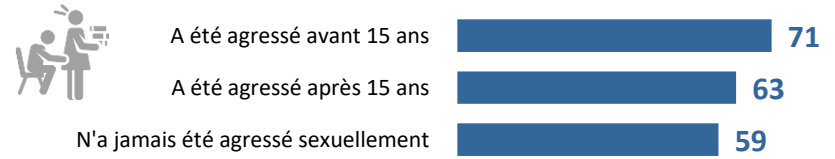
Rapport au handicap



Pensées suicidaires



Vécu d'agressions sexuelles





Zoom sur le profil des Neets estimant qu'il faut un meilleur investissement des professeurs

Note de lecture : 55% des Neets femmes sont dans cette situation

Pour rappel, la moyenne observée chez l'ensemble des Neets se situe à **53%**

Sexe



Age



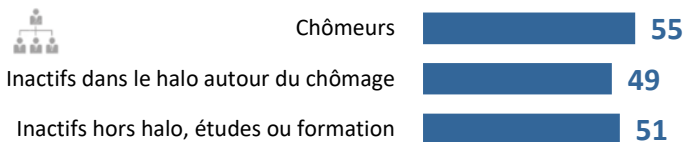
Région



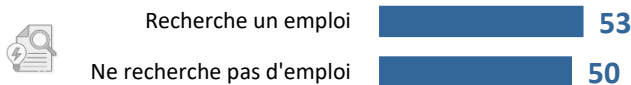
Type de commune urbaine



Situation au regard de l'emploi



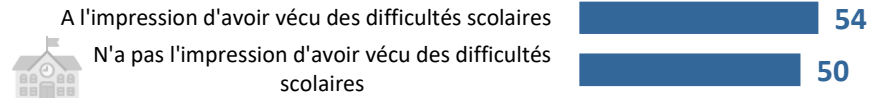
Statut de recherche d'emploi



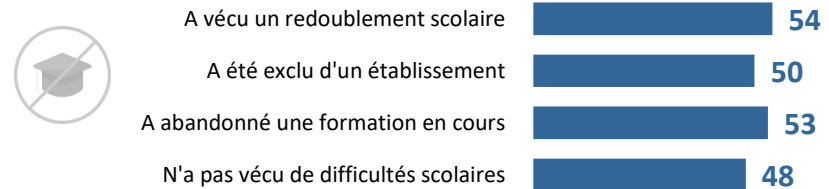
Sentiment face à l'avenir professionnel



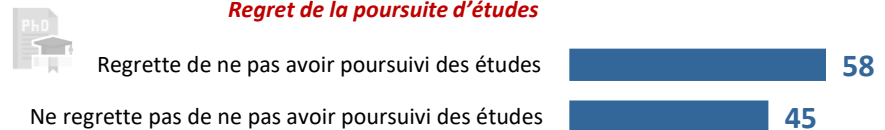
Impression de difficultés scolaires vécues



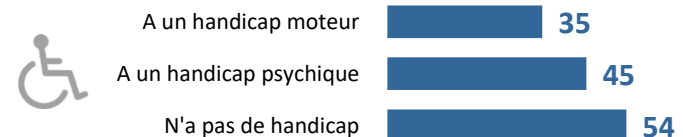
Difficultés scolaires vécues



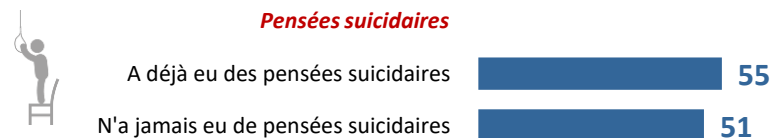
Regret de la poursuite d'études



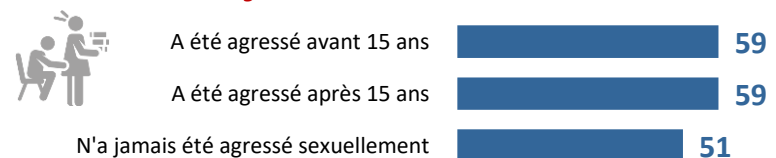
Rapport au handicap



Pensées suicidaires



Vécu d'agressions sexuelles





Zoom sur le profil des Neets estimant qu'il faut un soutien des parents pour mieux accompagner leurs enfants

Note de lecture : 47% des Neets femmes sont dans cette situation

Pour rappel, la moyenne observée chez l'ensemble des Neets se situe à **42%**

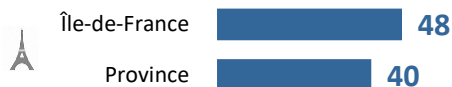
Sexe



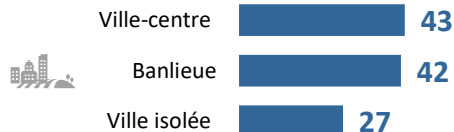
Age



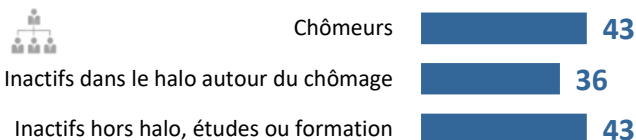
Région



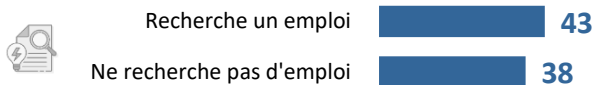
Type de commune urbaine



Situation au regard de l'emploi



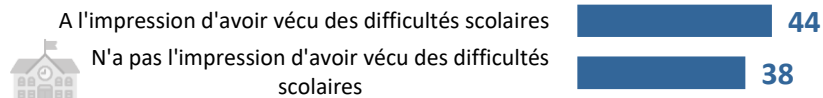
Statut de recherche d'emploi



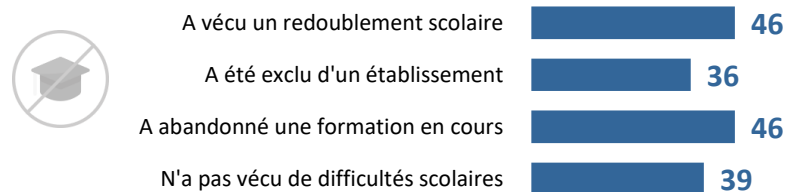
Sentiment face à l'avenir professionnel



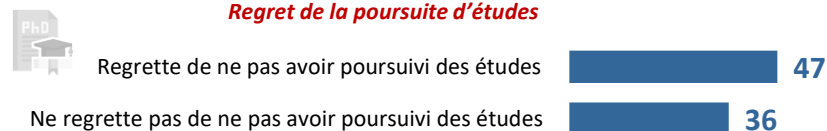
Impression de difficultés scolaires vécues



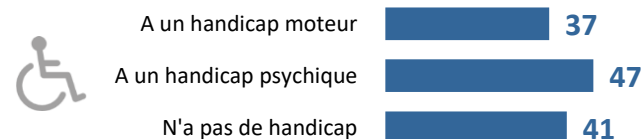
Difficultés scolaires vécues



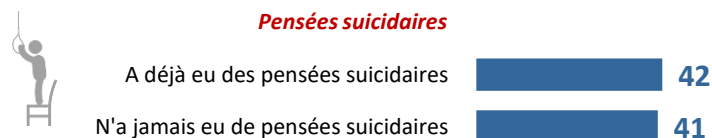
Regret de la poursuite d'études



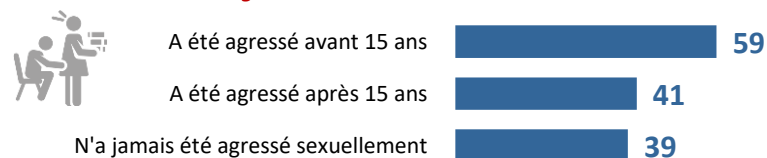
Rapport au handicap



Pensées suicidaires

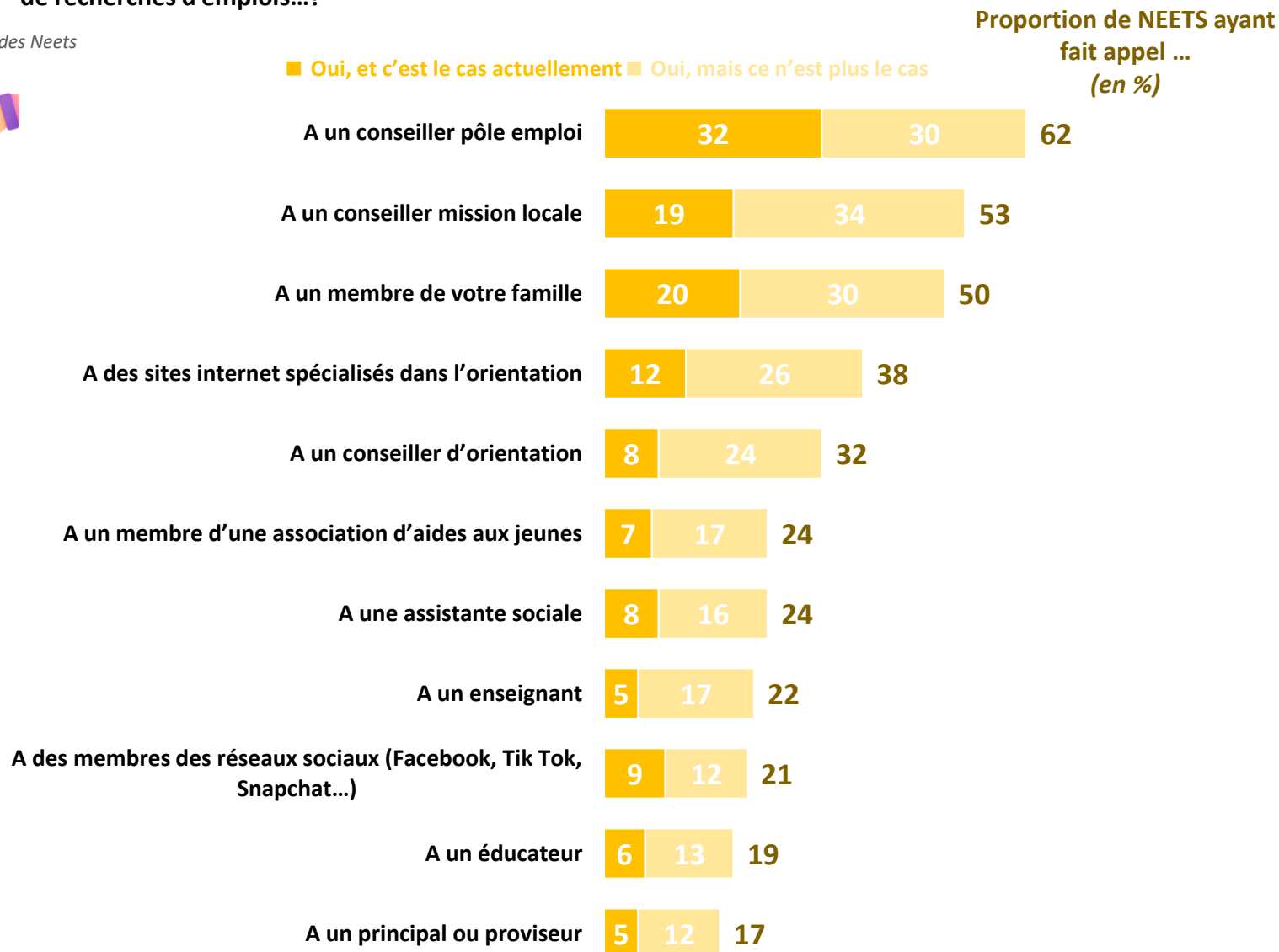


Vécu d'agressions sexuelles



QUESTION : Depuis que vous avez arrêté votre scolarité/formation, avez-vous déjà fait appel pour vos problèmes de formations et de recherches d'emplois...?

Base : ensemble des Neets





Zoom sur le profil des Neets ayant fait appel à un conseiller pôle emploi



Note de lecture : 64% des Neets femmes sont dans cette situation
 Pour rappel, la moyenne observée chez l'ensemble des Neets se situe à **62%**

Sexe




Age



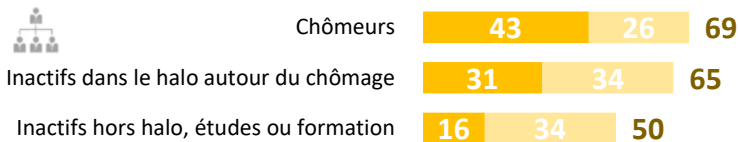
Région



Type de commune urbaine



Situation au regard de l'emploi



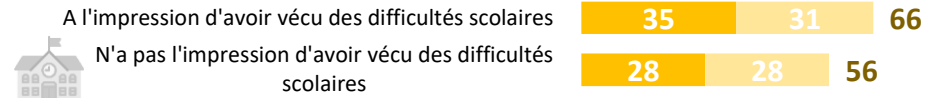
Statut de recherche d'emploi



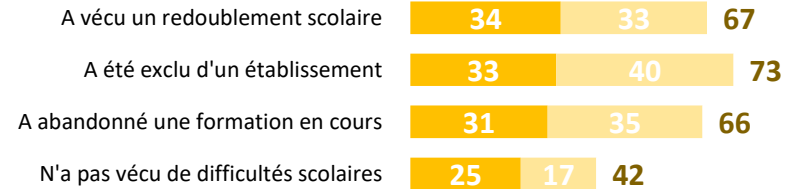
Sentiment face à l'avenir professionnel



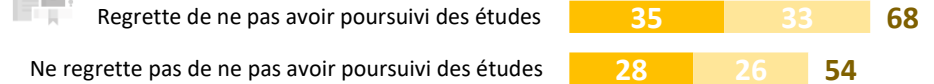
Impression de difficultés scolaires vécues



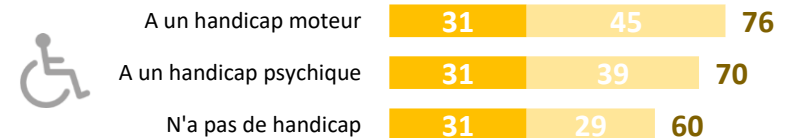
Difficultés scolaires vécues



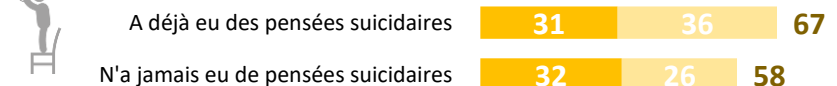
Regret de la poursuite d'études



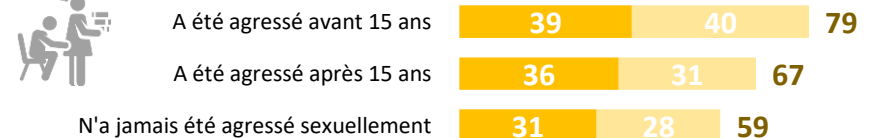
Rapport au handicap



Pensées suicidaires



Vécu d'agressions sexuelles





Zoom sur le profil des Neets ayant fait appel à un conseiller d'orientation



Note de lecture : 33% des Neets hommes sont dans cette situation

Pour rappel, la moyenne observée chez l'ensemble des Neets se situe à **32%**

Sexe



Hommes **9** 24 **33**

Femmes **7** 25 **32**

Age



15-24 ans **10** 24 **34**

25-29 ans **6** 25 **31**

Région



Île-de-France **8** 29 **37**

Province **8** 24 **32**

Type de commune urbaine



Ville-centre **7** 27 **34**

Banlieue **11** 20 **31**

Ville isolée **5** 21 **26**

Situation au regard de l'emploi

Chômeurs **6** 25 **31**



Inactifs dans le halo autour du chômage **16** 28 **44**

Inactifs hors halo, études ou formation **6** 22 **28**

Statut de recherche d'emploi



Recherche un emploi **10** 25 **35**

Ne recherche pas d'emploi **2** 22 **24**

Sentiment face à l'avenir professionnel



Optimiste **7** 23 **30**

Pessimiste **9** 26 **35**

Impression de difficultés scolaires vécues



A l'impression d'avoir vécu des difficultés scolaires **9** 25 **34**

N'a pas l'impression d'avoir vécu des difficultés scolaires **7** 24 **31**

Difficultés scolaires vécues

A vécu un redoublement scolaire **10** 27 **37**

A été exclu d'un établissement **11** 31 **42**

A abandonné une formation en cours **7** 28 **35**

N'a pas vécu de difficultés scolaires **7** 11 **18**

Regret de la poursuite d'études



Regrette de ne pas avoir poursuivi des études **8** 28 **36**

Ne regrette pas de ne pas avoir poursuivi des études **8** 20 **28**

Rapport au handicap

A un handicap moteur **26** 35 **61**



A un handicap psychique **17** 38 **55**

N'a pas de handicap **6** 22 **28**

Pensées suicidaires

A déjà eu des pensées suicidaires **9** 32 **41**

N'a jamais eu de pensées suicidaires **8** 19 **27**

Vécu d'agressions sexuelles

A été agressé avant 15 ans **8** 31 **39**

A été agressé après 15 ans **9** 34 **43**

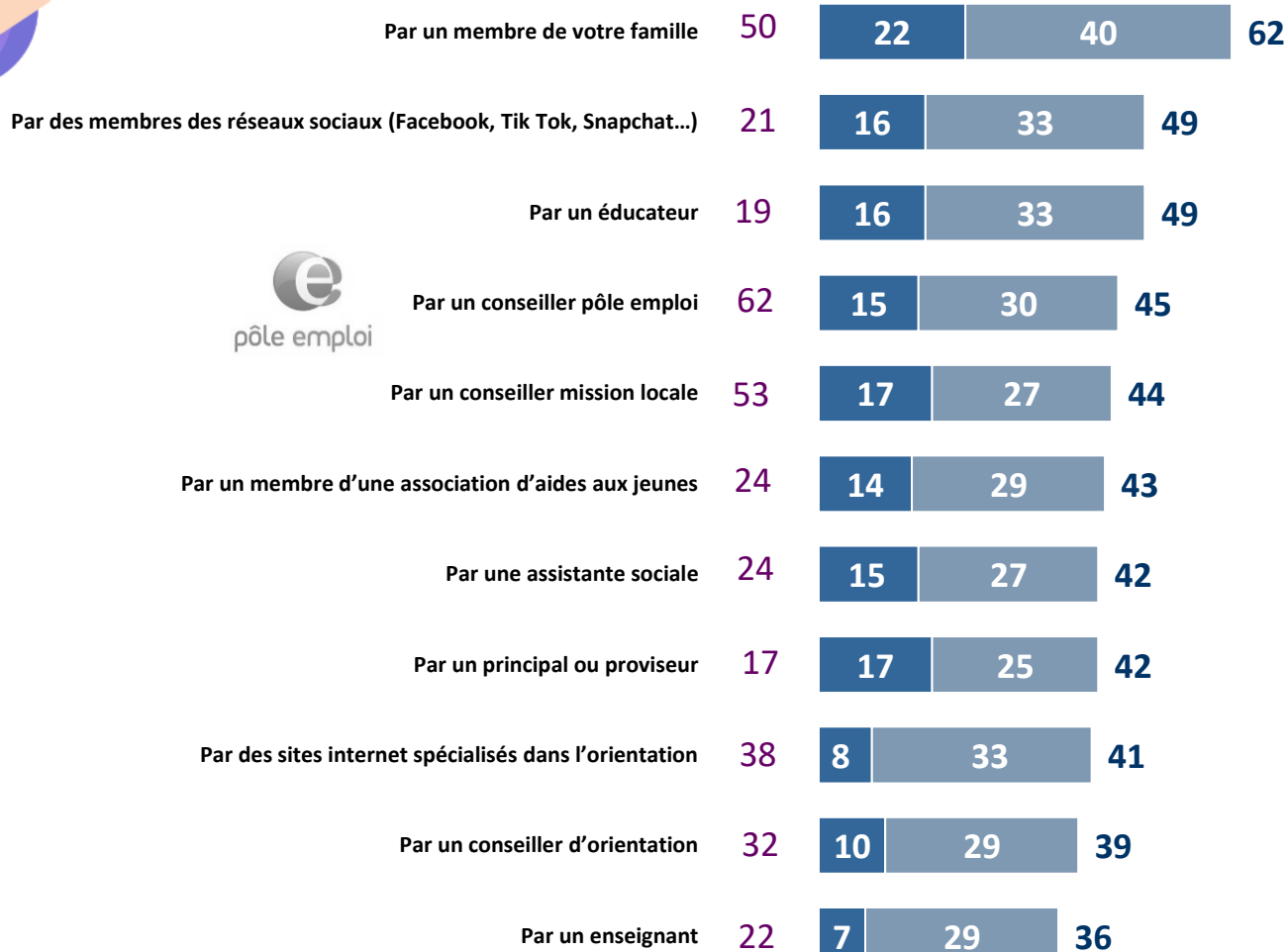
N'a jamais été agressé sexuellement **8** 22 **30**

QUESTION : Avez-vous le sentiment d'être bien suivi actuellement dans votre recherche de formation ou d'emploi ?

Base : ensemble des Neets concernés par la situation

Proportion de
Neets concernés

■ Oui, très bien ■ Oui, assez bien

Proportion
actuellement
bien suivis...
(en %)



Zoom sur le profil des Neets ayant le sentiment de bien être suivi par un membre de leur famille



Note de lecture : 64% des Neets hommes sont dans cette situation
Pour rappel, la moyenne observée chez l'ensemble des Neets se situe à **62%**

Sexe



Age



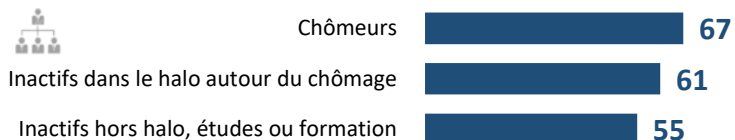
Région



Type de commune urbaine



Situation au regard de l'emploi



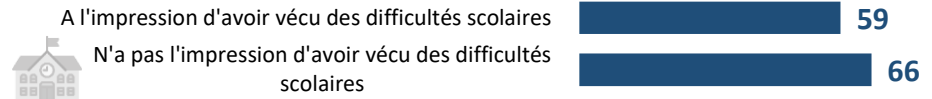
Statut de recherche d'emploi




Sentiment face à l'avenir professionnel



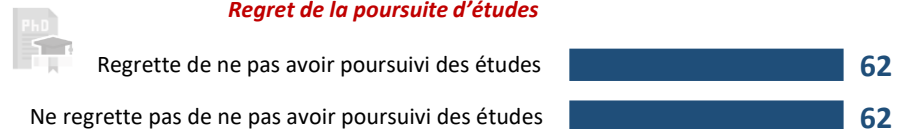
Impression de difficultés scolaires vécues



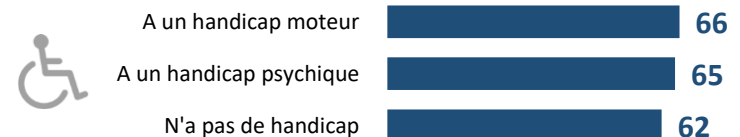
Difficultés scolaires vécues



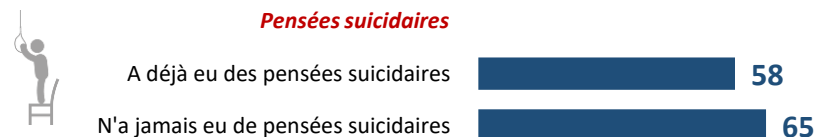
Regret de la poursuite d'études



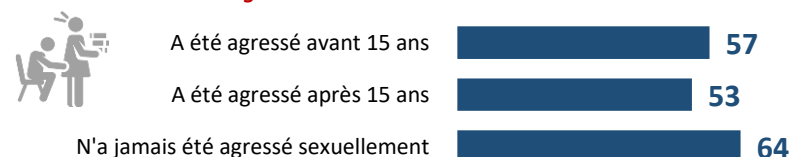
Rapport au handicap



Pensées suicidaires



Vécu d'agressions sexuelles





Zoom sur le profil des Neets ayant le sentiment de bien être suivi par un conseiller pôle emploi



Note de lecture : 48% des Neets hommes sont dans cette situation

Pour rappel, la moyenne observée chez l'ensemble des Neets se situe à **45%**

Sexe



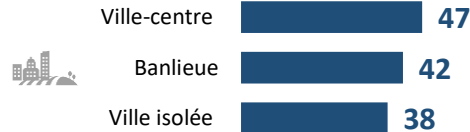
Age



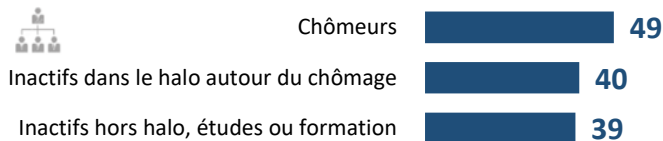
Région



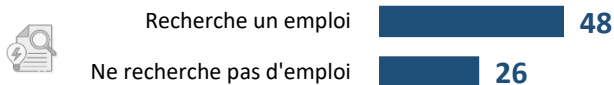
Type de commune urbaine



Situation au regard de l'emploi



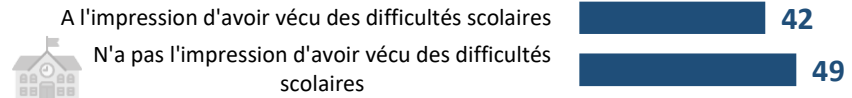
Statut de recherche d'emploi



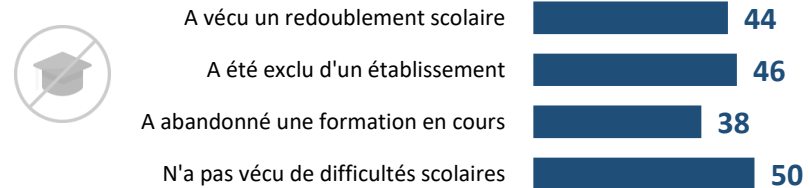
Sentiment face à l'avenir professionnel



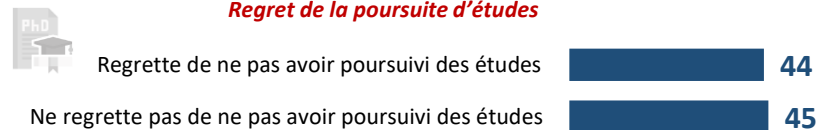
Impression de difficultés scolaires vécues



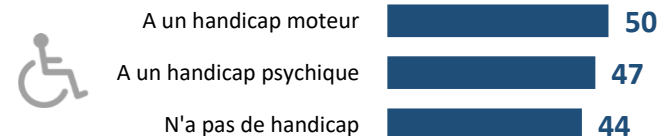
Difficultés scolaires vécues



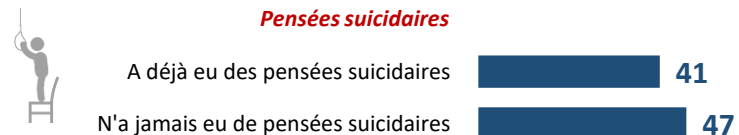
Regret de la poursuite d'études



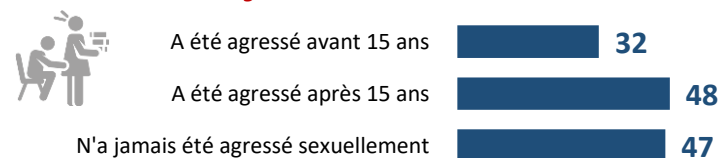
Rapport au handicap



Pensées suicidaires



Vécu d'agressions sexuelles



QUESTION : Depuis que vous avez arrêté votre scolarité/formation, avez-vous déjà fait appel pour vos problèmes de formations et de recherches d'emplois...?

Avez-vous le sentiment d'être bien suivi actuellement dans votre recherche de formation ou d'emploi ?

