



ifop



FIDUCIAL



PARIS
MATCH



SUD
RADIO

Le tableau de bord des personnalités Paris Match/Sud Radio - Ifop/Fiducial

Avril 2022

Ifop-Fiducial pour Paris Match et Sud Radio



FD/JF N° 118723

Contacts Ifop :

Frédéric Dabi / Jérôme Fourquet

Département Opinion et Stratégies d'Entreprise

TEL : 01 45 84 14 44

prenom.nom@ifop.com

Sommaire

| | |
|---|-----------|
| - 1 - La méthodologie..... | 1 |
| - 2 - Les résultats de l'étude..... | 4 |
| - 2.1 - Le match des personnalités..... | 5 |
| Le classement général..... | 6 |
| Le classement général (suite)..... | 7 |
| Le classement général détaillé..... | 8 |
| Le classement général détaillé (suite)..... | 9 |
| Le classement général détaillé (suite)..... | 10 |
| - 2.2 - Les duels..... | 17 |
| Duel n°1 : Emmanuel Macron / Marine Le Pen | 18 |
| Duel n°2 : Jean-Luc Mélenchon / Emmanuel Macron | 20 |
| Duel n°3 : Jean-Luc Mélenchon/ Marine Le Pen | 22 |

- 1 -

La méthodologie

Méthodologie

Ce document présente les résultats d'une étude réalisée par l'Ifop. Elle respecte fidèlement les principes scientifiques et déontologiques de l'enquête par sondage. Les enseignements qu'elle indique reflètent un état de l'opinion à l'instant de sa réalisation et non pas une prédiction.

Aucune publication totale ou partielle ne peut être faite sans l'accord exprès de l'Ifop.

Etude réalisée par Ifop-Fiducial pour Paris Match et Sud Radio

Echantillon



L'enquête a été menée auprès d'un échantillon de **1 002** personnes, représentatif de la population française âgée de 18 ans et plus.

Méthodologie



La représentativité de l'échantillon a été assurée par la méthode des quotas (sexe, âge, profession du chef de ménage, niveau d'éducation) après stratification par région et catégorie d'agglomération.

Mode de recueil



Les interviews ont été réalisées par téléphone du 30 au 31 mars 2022.

Retrouvez gracieusement les sondages et analyses de l'Ifop sur :

Nos applications mobiles



[Android](#)



[iPhone / iPad](#)

Notre site Internet



www.ifop.com

Les réseaux sociaux



[@IfopOpinion](#)



[Ifop Opinion](#)

Précision relative aux marges d'erreur

La théorie statistique permet de mesurer l'incertitude à attacher à chaque résultat d'une enquête. Cette incertitude s'exprime par un intervalle de confiance situé de part et d'autre de la valeur observée et dans lequel la vraie valeur a une probabilité déterminée de se trouver. Cette incertitude, communément appelée « marge d'erreur », varie en fonction de la taille de l'échantillon et du pourcentage observé comme le montre le tableau ci-dessous :

| INTERVALLE DE CONFIANCE A 95% DE CHANCE | | | | | | |
|--|---------------------------------|-----------|-----------|-----------|-----------|------|
| Taille de l'échantillon | Si le pourcentage trouvé est... | | | | | |
| | 5 ou 95% | 10 ou 90% | 20 ou 80% | 30 ou 70% | 40 ou 60% | 50% |
| 100 | 4,4 | 6,0 | 8,0 | 9,2 | 9,8 | 10,0 |
| 200 | 3,1 | 4,2 | 5,7 | 6,5 | 6,9 | 7,1 |
| 300 | 2,5 | 3,5 | 4,6 | 5,3 | 5,7 | 5,8 |
| 400 | 2,2 | 3,0 | 4,0 | 4,6 | 4,9 | 5,0 |
| 500 | 1,9 | 2,7 | 3,6 | 4,1 | 4,4 | 4,5 |
| 600 | 1,8 | 2,4 | 3,3 | 3,7 | 4,0 | 4,1 |
| 700 | 1,6 | 2,3 | 3,0 | 3,5 | 3,7 | 3,8 |
| 800 | 1,5 | 2,1 | 2,8 | 3,2 | 3,5 | 3,5 |
| 900 | 1,4 | 2,0 | 2,6 | 3,0 | 3,2 | 3,3 |
| 1 000 | 1,4 | 1,8 | 2,5 | 2,8 | 3,0 | 3,1 |
| 2 000 | 1,0 | 1,3 | 1,8 | 2,1 | 2,2 | 2,2 |
| 3 000 | 0,8 | 1,1 | 1,4 | 1,6 | 1,8 | 1,8 |
| 4 000 | 0,7 | 0,9 | 1,3 | 1,5 | 1,6 | 1,6 |
| 5 000 | 0,6 | 0,8 | 1,1 | 1,3 | 1,4 | 1,4 |
| 6 000 | 0,6 | 0,8 | 1,1 | 1,3 | 1,4 | 1,4 |
| 8 000 | 0,5 | 0,7 | 0,9 | 1,0 | 1,1 | 1,1 |
| 10 000 | 0,4 | 0,6 | 0,8 | 0,9 | 0,9 | 1,0 |

Exemple de lecture du tableau : dans le cas d'un échantillon de **1 000** personnes, si le pourcentage mesuré est de **10%**, la marge d'erreur est égale à **1,8**. Le vrai pourcentage est donc compris entre 8,2% et 11,8%.

- 2 -

Les résultats de l'étude

- 2.1 -
Le match des personnalités

Le classement général

Question : Pour chacune des personnalités suivantes, dites-moi si vous en avez une excellente opinion, une bonne opinion, une mauvaise opinion, une très mauvaise opinion ou si vous ne la connaissez pas suffisamment ?

- Récapitulatif TOTAL « Bonne opinion » -

| Classement Avril 2022 | Classement Mars 2022(*) | | Ensemble Avril 2022(**) | Rappel Mars 2022 |
|-----------------------------|-------------------------------|-----------------------|-------------------------|------------------------|
| 1 | (1) | Edouard Philippe | 58% | 57 % |
| 2 | (2) | Roselyne Bachelot | 55% | 53 % |
| 3 | (7) | Nicolas Sarkozy | 50% | 46 % |
| 4 | (3) | Emmanuel Macron | 48% | 51 % |
| 5 | (9) | Olivier Véran | 44% | 43 % |
| 6 | (5) | Jean-Yves Le Drian | 44% | 46 % |
| 7 | (6) | François Hollande | 43% | 46 % |
| 8 | (21) | Marine Le Pen | 43% | 35 % |
| 9 | (13) | Jean-Luc Mélenchon | 43% | 40 % |
| 10 | (4) | Jean Castex | 42% | 47 % |
| 11 | (10) | François Bayrou | 42% | 43 % |
| 12 | (11) | Martine Aubry | 41% | 43 % |
| 13 | (8) | Bruno Le Maire | 40% | 45 % |
| 14 | (12) | Rachida Dati | 38% | 40 % |
| 15 | (14) | Gabriel Attal | 38% | 40 % |
| 16 | (19) | Laurent Wauquiez | 37% | 36 % |
| 17 | (22) | Ségolène Royal | 37% | 34 % |
| 18 | (27) | Fabien Roussel | 37% | 33 % |
| 19 | (16) | Jean-Michel Blanquer | 35% | 39 % |
| 20 | (32) | Nicolas Dupont-Aignan | 35% | 30 % |
| 21 | (15) | Michel Barnier | 35% | 40 % |
| 22 | (18) | Xavier Bertrand | 34% | 37 % |
| 23 | (20) | Christiane Taubira | 33% | 36 % |
| 24 | (23) | Gérald Darmanin | 33% | 34 % |
| 25 | (24) | Eric Dupond-Moretti | 32% | 34 % |

(*) Rappel du classement établi lors de l'enquête précédente.

(**) Les personnalités ex aequo ont été classées selon les décimales.

Le classement général (suite)

Question : Pour chacune des personnalités suivantes, dites-moi si vous en avez une excellente opinion, une bonne opinion, une mauvaise opinion, une très mauvaise opinion ou si vous ne la connaissez pas suffisamment ?

- Récapitulatif TOTAL « Bonne opinion » -

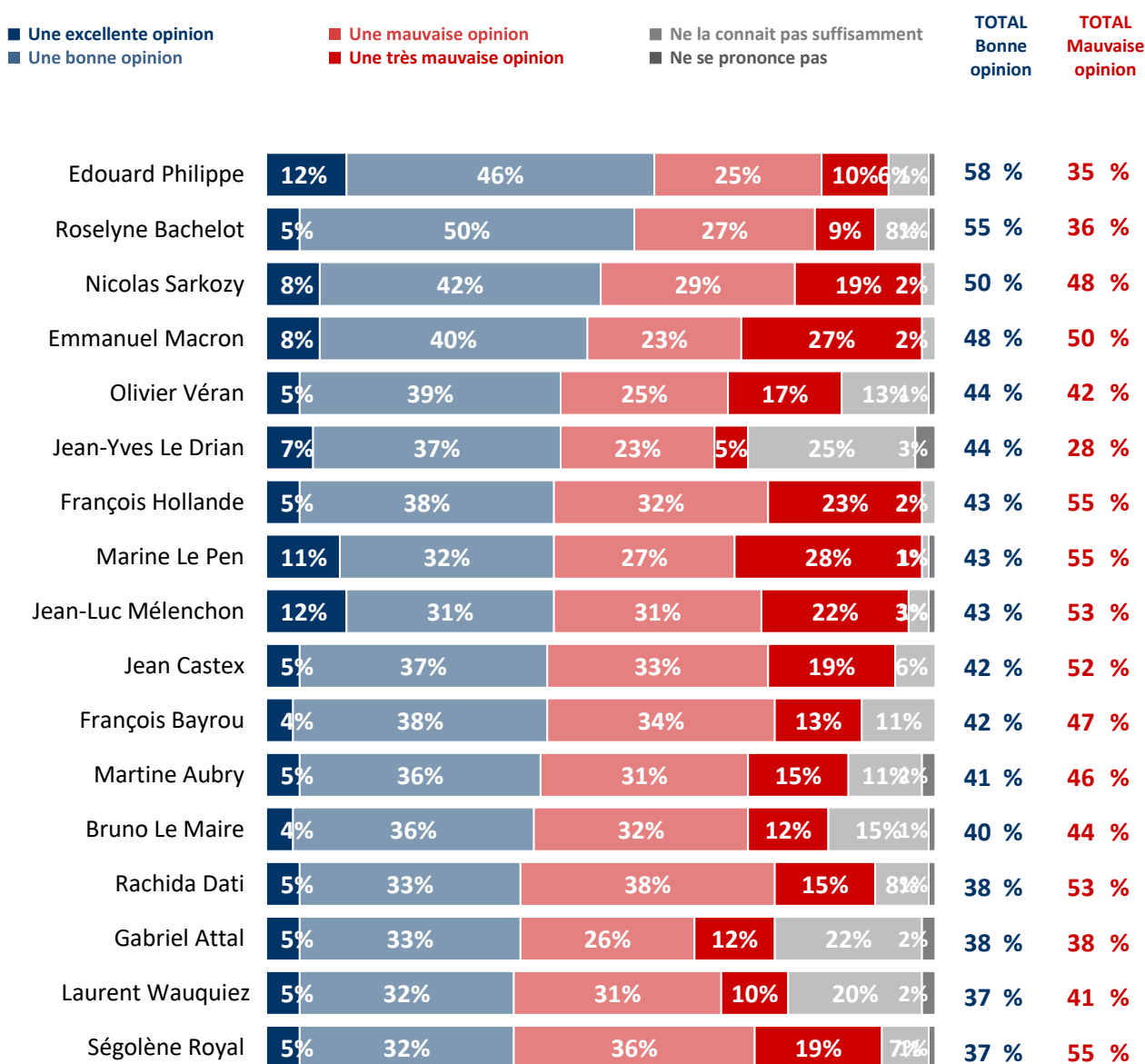
| Classement Avril 2022 | Classement Mars 2022(*) | | Ensemble Avril 2022(**) | Rappel Mars 2022 |
|-----------------------------|-------------------------------|---------------------|-------------------------|------------------------|
| 26 | (31) | Yannick Jadot | 32% | 30 % |
| 27 | (25) | Valérie Pécresse | 31% | 34 % |
| 28 | (17) | Gérard Larcher | 30% | 37 % |
| 29 | (26) | Eric Ciotti | 29% | 33 % |
| 30 | (28) | Marlène Schiappa | 28% | 32 % |
| 31 | (29) | Hervé Morin | 27% | 31 % |
| 32 | (37) | Christian Estrosi | 27% | 28 % |
| 33 | (30) | Christophe Castaner | 25% | 30 % |
| 34 | (38) | Anne Hidalgo | 25% | 27 % |
| 35 | (33) | Florence Parly | 25% | 29 % |
| 36 | (34) | Richard Ferrand | 24% | 29 % |
| 37 | (35) | Christian Jacob | 24% | 28 % |
| 38 | (36) | Elisabeth Borne | 23% | 28 % |
| 39 | (40) | Jordan Bardella | 23% | 23 % |
| 40 | (39) | Eric Zemmour | 22% | 27 % |
| 41 | (41) | Julien Denormandie | 20% | 23 % |
| 42 | (42) | Sandrine Rousseau | 18% | 22 % |
| 43 | (46) | Olivier Faure | 18% | 19 % |
| 44 | (45) | Barbara Pompili | 17% | 20 % |
| 45 | (44) | Guillaume Peltier | 16% | 21 % |
| 46 | (43) | Sébastien Lecornu | 15% | 21 % |
| 47 | (48) | Adrien Quatennens | 15% | 19 % |
| 48 | (47) | Bruno Retailleau | 14% | 19 % |
| 49 | (49) | Carole Delga | 14% | 17 % |
| 50 | (50) | Clément Beaune | 11% | 16 % |

(*) Rappel du classement établi lors de l'enquête précédente.

(**) Les personnalités ex aequo ont été classées selon les décimales.

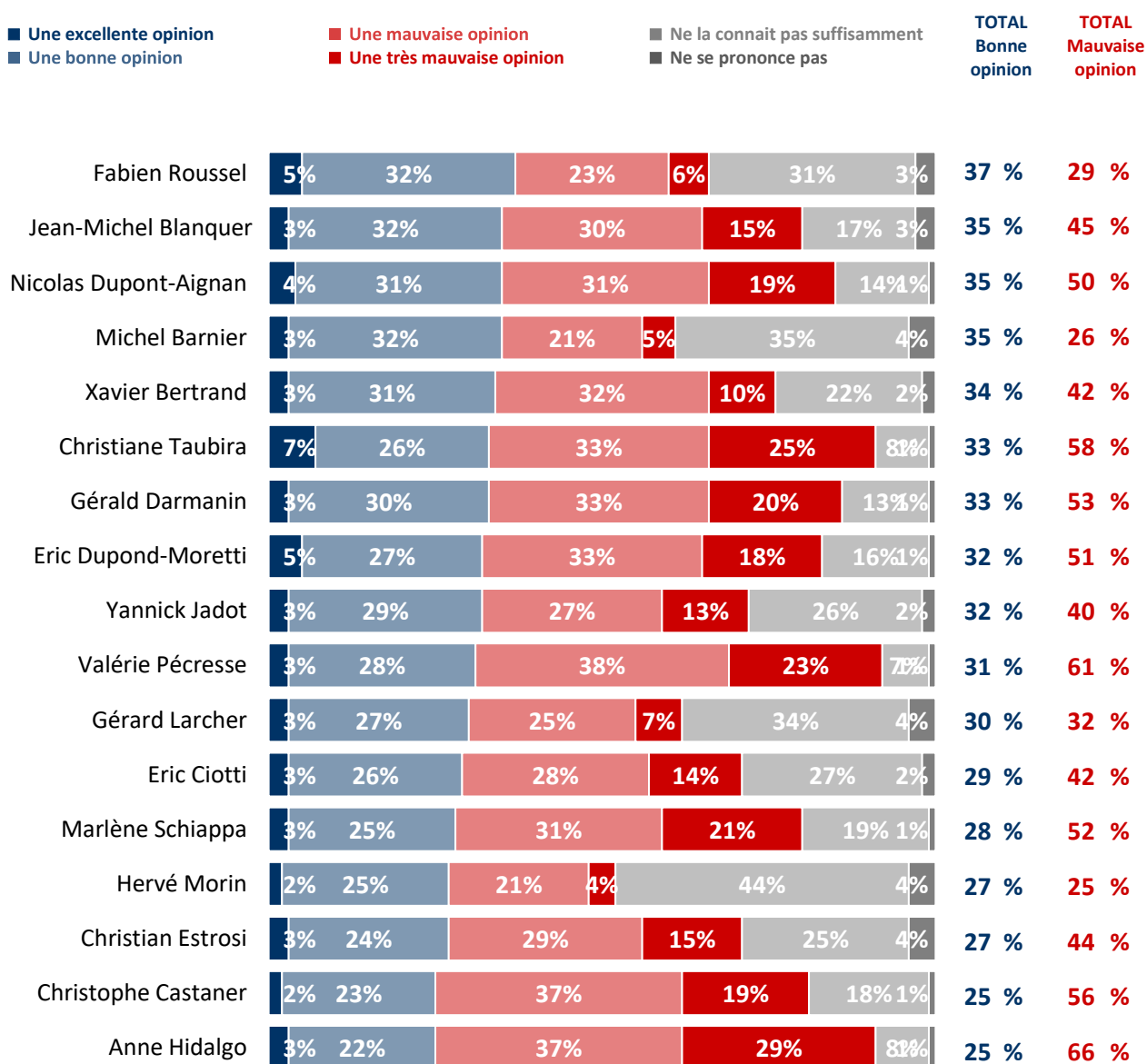
Le classement général détaillé

Question : Pour chacune des personnalités suivantes, dites-moi si vous en avez une excellente opinion, une bonne opinion, une mauvaise opinion, une très mauvaise opinion ou si vous ne la connaissez pas suffisamment ?



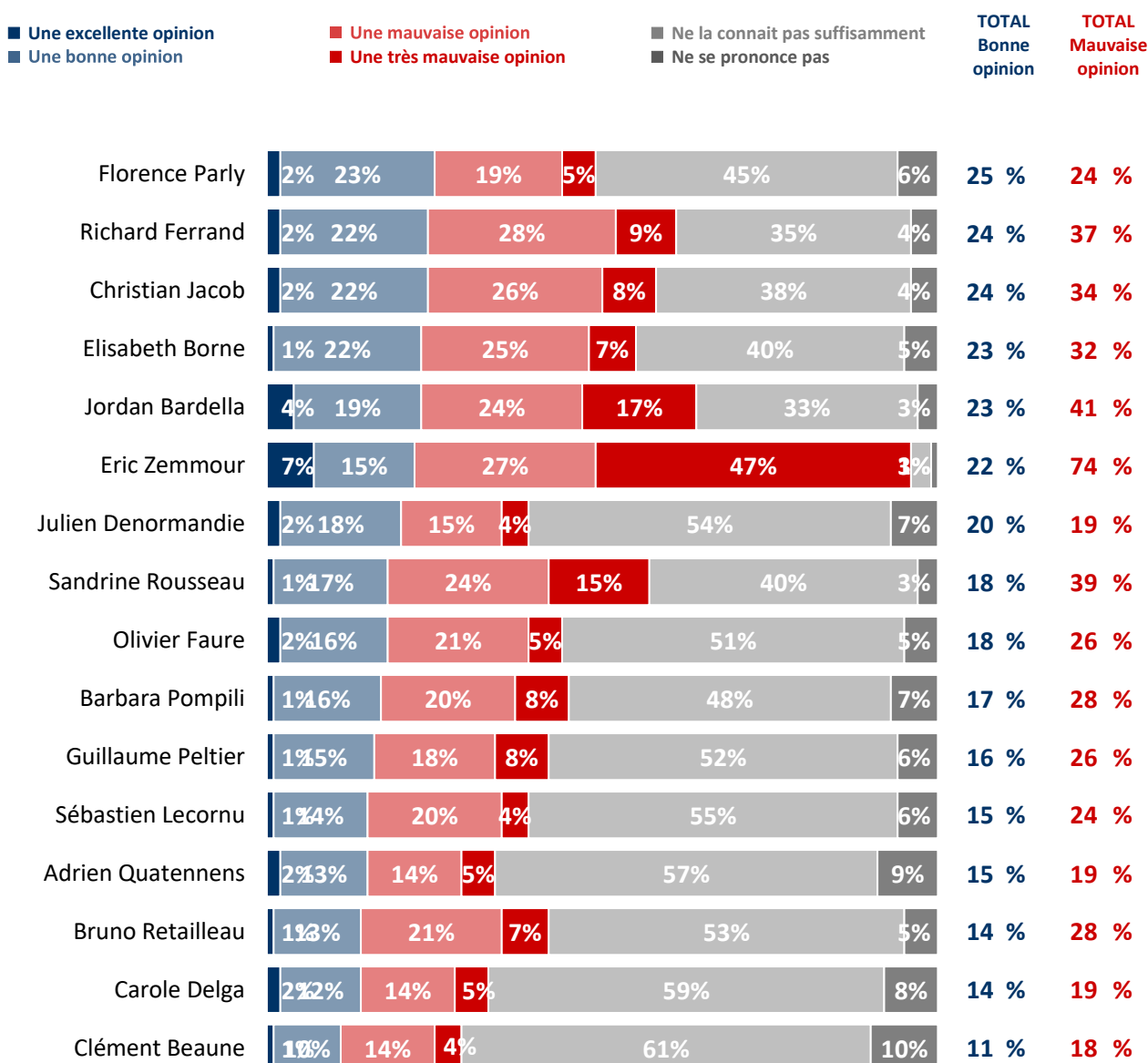
Le classement général détaillé (suite)

Question : Pour chacune des personnalités suivantes, dites-moi si vous en avez une excellente opinion, une bonne opinion, une mauvaise opinion, une très mauvaise opinion ou si vous ne la connaissez pas suffisamment ?



Le classement général détaillé (suite)

Question : Pour chacune des personnalités suivantes, dites-moi si vous en avez une excellente opinion, une bonne opinion, une mauvaise opinion, une très mauvaise opinion ou si vous ne la connaissez pas suffisamment ?



Le classement général

| TOTAL Bonne opinion | Edouard Philippe | Roselyne Bachelot | Nicolas Sarkozy | Emmanuel Macron | Olivier Véran | Jean-Yves Le Drian | François Hollande | Marine Le Pen | Jean-Luc Mélenchon |
|---|-------------------------|--------------------------|------------------------|------------------------|----------------------|---------------------------|--------------------------|----------------------|---------------------------|
| ENSEMBLE | 58 | 55 | 50 | 48 | 44 | 44 | 43 | 43 | 43 |
| SEXE DE L'INTERVIEWE(E) | | | | | | | | | |
| Homme..... | 50 | 46 | 48 | 42 | 42 | 47 | 40 | 42 | 46 |
| Femme | 66 | 63 | 51 | 52 | 46 | 40 | 45 | 44 | 39 |
| AGE DE L'INTERVIEWE(E) | | | | | | | | | |
| TOTAL Moins de 35 ans..... | 51 | 43 | 51 | 43 | 45 | 32 | 55 | 43 | 60 |
| . 18-24 ans..... | 55 | 47 | 49 | 46 | 40 | 21 | 61 | 47 | 63 |
| . 25-34 ans..... | 49 | 40 | 52 | 42 | 49 | 39 | 51 | 40 | 57 |
| TOTAL 35 ans et plus..... | 61 | 59 | 49 | 49 | 44 | 47 | 38 | 44 | 37 |
| . 35-49 ans..... | 53 | 52 | 44 | 45 | 37 | 38 | 35 | 37 | 38 |
| . 50-64 ans..... | 60 | 59 | 50 | 46 | 48 | 45 | 39 | 50 | 39 |
| . 65 ans et plus..... | 70 | 68 | 52 | 57 | 49 | 61 | 43 | 42 | 32 |
| PROFESSION DE L'INTERVIEWE(E) | | | | | | | | | |
| Artisan ou commerçant | 42 | 50 | 71 | 41 | 66 | 54 | 31 | 55 | 60 |
| Cadre et prof. int. sup..... | 69 | 51 | 34 | 52 | 50 | 51 | 40 | 15 | 39 |
| Profession intermédiaire | 55 | 60 | 43 | 45 | 44 | 33 | 38 | 44 | 37 |
| Employé..... | 45 | 52 | 43 | 40 | 30 | 28 | 43 | 48 | 45 |
| Ouvrier | 52 | 40 | 63 | 43 | 47 | 51 | 49 | 61 | 60 |
| Retraité..... | 67 | 65 | 47 | 50 | 48 | 57 | 43 | 40 | 34 |
| Autre inactif..... | 64 | 49 | 63 | 55 | 42 | 23 | 56 | 46 | 51 |
| NIVEAU D'EDUCATION | | | | | | | | | |
| Pas de diplôme | 56 | 63 | 68 | 51 | 66 | 48 | 50 | 59 | 47 |
| CEP / BEPC / CAP / BEP | 56 | 54 | 48 | 46 | 35 | 40 | 42 | 45 | 42 |
| Baccalauréat..... | 59 | 49 | 46 | 43 | 41 | 41 | 43 | 42 | 49 |
| Bac + 2 ans, niveau bac + 2 ans..... | 63 | 47 | 45 | 50 | 42 | 39 | 43 | 36 | 37 |
| Diplôme supérieur..... | 64 | 59 | 36 | 49 | 50 | 54 | 35 | 22 | 38 |
| PROXIMITE POLITIQUE | | | | | | | | | |
| TOTAL Gauche..... | 49 | 49 | 28 | 33 | 41 | 34 | 59 | 28 | 77 |
| .La France Insoumise | 47 | 45 | 27 | 25 | 37 | 30 | 55 | 29 | 93 |
| .Parti Socialiste | 69 | 85 | 14 | 64 | 49 | 61 | 82 | 21 | 69 |
| .Europe Ecologie Les Verts.... | 49 | 43 | 38 | 37 | 53 | 27 | 62 | 29 | 63 |
| La République en Marche.... | 85 | 73 | 65 | 88 | 72 | 59 | 43 | 28 | 22 |
| MoDem | 88 | 50 | 47 | 78 | 52 | 61 | 49 | 26 | 21 |
| TOTAL Droite..... | 51 | 54 | 66 | 36 | 32 | 51 | 22 | 58 | 13 |
| .Les Républicains | 73 | 69 | 76 | 53 | 49 | 77 | 23 | 46 | 14 |
| .Reconquête | 27 | 39 | 57 | 17 | 14 | 26 | 20 | 71 | 13 |
| Rassemblement National..... | 61 | 59 | 66 | 44 | 43 | 42 | 29 | 94 | 43 |
| Sans sympathie partisane.... | 44 | 41 | 42 | 35 | 30 | 31 | 45 | 41 | 32 |
| VOTE A LA PRÉSIDENTIELLE 2017 (1er tour) | | | | | | | | | |
| Jean-Luc Mélenchon..... | 35 | 33 | 25 | 19 | 40 | 36 | 51 | 33 | 91 |
| Benoît Hamon | 56 | 72 | 10 | 50 | 50 | 56 | 74 | 21 | 66 |
| Emmanuel Macron | 81 | 77 | 54 | 83 | 65 | 64 | 55 | 24 | 33 |
| François Fillon..... | 72 | 68 | 77 | 62 | 51 | 66 | 19 | 37 | 17 |
| Marine Le Pen | 58 | 56 | 64 | 32 | 40 | 42 | 27 | 93 | 37 |
| CATEGORIE D'AGGLOMERATION | | | | | | | | | |
| Communes rurales | 58 | 51 | 56 | 47 | 43 | 45 | 39 | 41 | 34 |
| Communes urbaines de province | 57 | 56 | 49 | 47 | 45 | 42 | 45 | 49 | 44 |
| Agglomération parisienne ... | 62 | 58 | 39 | 47 | 44 | 44 | 42 | 25 | 50 |

Le classement général

| TOTAL Bonne opinion | Jean Castex | François Bayrou | Martine Aubry | Bruno Le Maire | Rachida Dati | Gabriel Attal | Laurent Wauquiez | Ségolène Royal | Fabien Roussel |
|---|--------------------|------------------------|----------------------|-----------------------|---------------------|----------------------|-------------------------|-----------------------|-----------------------|
| ENSEMBLE | 42 | 42 | 41 | 40 | 38 | 38 | 37 | 37 | 37 |
| SEXE DE L'INTERVIEWE(E) | | | | | | | | | |
| Homme..... | 36 | 41 | 37 | 39 | 39 | 41 | 36 | 33 | 38 |
| Femme | 47 | 43 | 44 | 41 | 37 | 36 | 38 | 40 | 36 |
| AGE DE L'INTERVIEWE(E) | | | | | | | | | |
| TOTAL Moins de 35 ans..... | 38 | 38 | 37 | 35 | 41 | 32 | 34 | 49 | 33 |
| . 18-24 ans..... | 37 | 30 | 36 | 27 | 36 | 26 | 26 | 55 | 31 |
| . 25-34 ans..... | 38 | 42 | 38 | 39 | 43 | 36 | 39 | 45 | 35 |
| TOTAL 35 ans et plus..... | 44 | 43 | 42 | 42 | 37 | 42 | 38 | 32 | 38 |
| . 35-49 ans..... | 36 | 37 | 39 | 35 | 42 | 37 | 33 | 28 | 27 |
| . 50-64 ans..... | 43 | 43 | 41 | 35 | 30 | 40 | 43 | 30 | 42 |
| . 65 ans et plus..... | 55 | 50 | 45 | 59 | 39 | 48 | 40 | 40 | 46 |
| PROFESSION DE L'INTERVIEWE(E) | | | | | | | | | |
| Artisan ou commerçant | 39 | 69 | 18 | 67 | 53 | 44 | 64 | 37 | 51 |
| Cadre et prof. int. sup..... | 49 | 36 | 46 | 44 | 33 | 47 | 26 | 24 | 36 |
| Profession intermédiaire | 42 | 34 | 42 | 30 | 49 | 37 | 44 | 36 | 39 |
| Employé..... | 34 | 30 | 42 | 31 | 36 | 29 | 30 | 39 | 27 |
| Ouvrier | 34 | 63 | 45 | 35 | 35 | 41 | 45 | 44 | 32 |
| Retraité..... | 49 | 47 | 45 | 52 | 34 | 44 | 41 | 38 | 42 |
| Autre inactif..... | 44 | 25 | 28 | 22 | 34 | 32 | 20 | 42 | 29 |
| NIVEAU D'EDUCATION | | | | | | | | | |
| Pas de diplôme | 34 | 57 | 36 | 45 | 27 | 30 | 41 | 50 | 36 |
| CEP / BEPC / CAP / BEP | 42 | 39 | 40 | 37 | 39 | 38 | 39 | 38 | 35 |
| Baccalauréat..... | 45 | 36 | 42 | 37 | 41 | 45 | 34 | 34 | 38 |
| Bac + 2 ans, niveau bac + 2 ans..... | 44 | 41 | 40 | 42 | 41 | 37 | 30 | 31 | 32 |
| Diplôme supérieur..... | 49 | 37 | 45 | 44 | 41 | 46 | 37 | 24 | 42 |
| PROXIMITE POLITIQUE | | | | | | | | | |
| TOTAL Gauche..... | 34 | 44 | 60 | 30 | 30 | 30 | 25 | 56 | 43 |
| .La France Insoumise | 28 | 36 | 61 | 21 | 26 | 24 | 23 | 62 | 36 |
| .Parti Socialiste | 55 | 60 | 78 | 35 | 20 | 47 | 22 | 62 | 53 |
| .Europe Ecologie Les Verts.... | 37 | 52 | 49 | 49 | 44 | 32 | 37 | 47 | 50 |
| La République en Marche.... | 71 | 52 | 44 | 69 | 38 | 65 | 33 | 38 | 31 |
| MoDem | 57 | 58 | 45 | 63 | 37 | 60 | 41 | 19 | 47 |
| TOTAL Droite..... | 41 | 34 | 14 | 34 | 59 | 42 | 60 | 16 | 34 |
| .Les Républicains | 61 | 44 | 13 | 58 | 79 | 58 | 84 | 15 | 46 |
| .Reconquête | 16 | 26 | 15 | 12 | 42 | 21 | 40 | 20 | 24 |
| Rassemblement National..... | 38 | 33 | 33 | 34 | 43 | 31 | 57 | 25 | 40 |
| Sans sympathie partisane | 25 | 38 | 30 | 32 | 22 | 20 | 24 | 27 | 29 |
| VOTE A LA PRÉSIDENTIELLE 2017 (1er tour) | | | | | | | | | |
| Jean-Luc Mélenchon..... | 20 | 46 | 62 | 36 | 32 | 28 | 25 | 62 | 44 |
| Benoît Hamon | 54 | 54 | 84 | 29 | 20 | 39 | 18 | 53 | 59 |
| Emmanuel Macron | 72 | 62 | 57 | 65 | 40 | 66 | 36 | 42 | 44 |
| François Fillon..... | 63 | 37 | 14 | 54 | 71 | 63 | 70 | 13 | 37 |
| Marine Le Pen | 34 | 40 | 30 | 28 | 30 | 29 | 53 | 30 | 39 |
| CATEGORIE D'AGGLOMERATION | | | | | | | | | |
| Communes rurales | 41 | 41 | 40 | 37 | 30 | 38 | 37 | 34 | 35 |
| Communes urbaines de province | 40 | 42 | 39 | 40 | 38 | 37 | 38 | 37 | 36 |
| Agglomération parisienne ... | 53 | 41 | 45 | 43 | 48 | 44 | 33 | 36 | 39 |

Le classement général

| TOTAL Bonne opinion | Jean-Michel Blanquer | Nicolas Dupont-Aignan | Michel Barnier | Xavier Bertrand | Christiane Taubira | Gérald Darmanin | Eric Dupond-Moretti | Yannick Jadot | Valérie Pécresse |
|---|-----------------------------|------------------------------|-----------------------|------------------------|---------------------------|------------------------|----------------------------|----------------------|-------------------------|
| ENSEMBLE | 35 | 35 | 35 | 34 | 33 | 33 | 32 | 32 | 31 |
| SEXE DE L'INTERVIEWE(E) | | | | | | | | | |
| Homme..... | 34 | 34 | 32 | 33 | 28 | 32 | 31 | 33 | 30 |
| Femme | 37 | 36 | 37 | 35 | 37 | 34 | 33 | 31 | 32 |
| AGE DE L'INTERVIEWE(E) | | | | | | | | | |
| TOTAL Moins de 35 ans..... | 31 | 35 | 18 | 26 | 41 | 27 | 38 | 43 | 23 |
| . 18-24 ans..... | 26 | 32 | 19 | 18 | 48 | 24 | 30 | 39 | 15 |
| . 25-34 ans..... | 35 | 37 | 17 | 31 | 36 | 28 | 43 | 46 | 28 |
| TOTAL 35 ans et plus..... | 37 | 35 | 41 | 37 | 30 | 35 | 31 | 28 | 34 |
| . 35-49 ans..... | 30 | 30 | 33 | 31 | 30 | 27 | 25 | 31 | 29 |
| . 50-64 ans..... | 35 | 40 | 34 | 29 | 32 | 36 | 32 | 19 | 32 |
| . 65 ans et plus..... | 49 | 36 | 59 | 54 | 28 | 45 | 35 | 35 | 43 |
| PROFESSION DE L'INTERVIEWE(E) | | | | | | | | | |
| Artisan ou commerçant | 41 | 59 | 34 | 57 | 16 | 46 | 62 | 42 | 39 |
| Cadre et prof. int. sup..... | 34 | 16 | 35 | 36 | 37 | 28 | 33 | 43 | 27 |
| Profession intermédiaire | 35 | 41 | 23 | 34 | 42 | 27 | 29 | 38 | 34 |
| Employé..... | 24 | 34 | 21 | 18 | 34 | 22 | 24 | 24 | 21 |
| Ouvrier | 43 | 41 | 34 | 21 | 34 | 36 | 38 | 36 | 32 |
| Retraité..... | 42 | 36 | 53 | 43 | 28 | 42 | 34 | 33 | 38 |
| Autre inactif..... | 31 | 26 | 22 | 32 | 41 | 28 | 28 | 22 | 22 |
| NIVEAU D'EDUCATION | | | | | | | | | |
| Pas de diplôme | 40 | 47 | 27 | 30 | 24 | 45 | 53 | 31 | 31 |
| CEP / BEPC / CAP / BEP | 37 | 36 | 40 | 32 | 34 | 30 | 28 | 28 | 33 |
| Baccalauréat..... | 30 | 30 | 28 | 39 | 38 | 33 | 29 | 37 | 22 |
| Bac + 2 ans, niveau bac + 2 ans..... | 29 | 32 | 28 | 36 | 32 | 28 | 24 | 37 | 31 |
| Diplôme supérieur..... | 37 | 25 | 41 | 39 | 35 | 30 | 30 | 35 | 35 |
| PROXIMITE POLITIQUE | | | | | | | | | |
| TOTAL Gauche..... | 25 | 25 | 22 | 24 | 53 | 25 | 34 | 49 | 21 |
| .La France Insoumise | 23 | 24 | 19 | 21 | 53 | 21 | 34 | 46 | 21 |
| .Parti Socialiste | 29 | 16 | 34 | 27 | 74 | 30 | 34 | 58 | 21 |
| .Europe Ecologie Les Verts.... | 28 | 26 | 19 | 35 | 45 | 34 | 33 | 55 | 22 |
| La République en Marche.... | 62 | 25 | 52 | 40 | 30 | 58 | 38 | 32 | 37 |
| MoDem | 78 | 41 | 52 | 55 | 34 | 55 | 52 | 57 | 39 |
| TOTAL Droite..... | 36 | 59 | 58 | 53 | 10 | 30 | 31 | 17 | 49 |
| .Les Républicains | 57 | 41 | 81 | 83 | 9 | 53 | 28 | 27 | 81 |
| .Reconquête | 17 | 78 | 36 | 24 | 11 | 9 | 32 | 7 | 20 |
| Rassemblement National..... | 33 | 44 | 20 | 30 | 28 | 28 | 27 | 17 | 28 |
| Sans sympathie partisane | 22 | 32 | 22 | 25 | 23 | 21 | 24 | 22 | 23 |
| VOTE A LA PRÉSIDENTIELLE 2017 (1er tour) | | | | | | | | | |
| Jean-Luc Mélenchon..... | 30 | 27 | 24 | 27 | 47 | 21 | 33 | 46 | 19 |
| Benoît Hamon | 11 | 15 | 29 | 22 | 75 | 13 | 35 | 68 | 23 |
| Emmanuel Macron | 57 | 20 | 54 | 43 | 43 | 52 | 49 | 38 | 30 |
| François Fillon..... | 61 | 44 | 75 | 68 | 12 | 56 | 40 | 28 | 70 |
| Marine Le Pen | 25 | 54 | 23 | 23 | 21 | 27 | 35 | 14 | 29 |
| CATEGORIE D'AGGLOMERATION | | | | | | | | | |
| Communes rurales | 41 | 35 | 33 | 31 | 25 | 30 | 35 | 39 | 29 |
| Communes urbaines de province | 32 | 36 | 33 | 35 | 33 | 34 | 31 | 30 | 30 |
| Agglomération parisienne ... | 42 | 30 | 44 | 35 | 44 | 35 | 34 | 30 | 36 |

Le classement général

| TOTAL Bonne opinion | Gérard Larcher | Eric Ciotti | Marlène Schiappa | Hervé Morin | Christian Estrosi | Christophe Castaner | Anne Hidalgo | Florence Parly | Richard Ferrand |
|---|-----------------------|--------------------|-------------------------|--------------------|--------------------------|----------------------------|---------------------|-----------------------|------------------------|
| ENSEMBLE | 30 | 29 | 28 | 27 | 27 | 25 | 25 | 25 | 24 |
| SEXE DE L'INTERVIEWE(E) | | | | | | | | | |
| Homme..... | 31 | 36 | 27 | 28 | 30 | 23 | 21 | 24 | 23 |
| Femme | 29 | 24 | 31 | 26 | 25 | 26 | 28 | 26 | 25 |
| AGE DE L'INTERVIEWE(E) | | | | | | | | | |
| TOTAL Moins de 35 ans..... | 23 | 27 | 21 | 10 | 21 | 22 | 33 | 17 | 22 |
| . 18-24 ans..... | 23 | 24 | 25 | 8 | 8 | 28 | 45 | 18 | 21 |
| . 25-34 ans..... | 22 | 29 | 18 | 11 | 31 | 18 | 26 | 17 | 22 |
| TOTAL 35 ans et plus..... | 33 | 31 | 31 | 34 | 29 | 26 | 21 | 27 | 24 |
| . 35-49 ans..... | 26 | 30 | 27 | 28 | 23 | 25 | 25 | 18 | 20 |
| . 50-64 ans..... | 29 | 32 | 29 | 33 | 28 | 25 | 18 | 31 | 25 |
| . 65 ans et plus..... | 45 | 30 | 41 | 42 | 40 | 29 | 20 | 35 | 29 |
| PROFESSION DE L'INTERVIEWE(E) | | | | | | | | | |
| Artisan ou commerçant | 36 | 66 | 27 | 33 | 47 | 15 | 20 | 32 | 11 |
| Cadre et prof. int. sup..... | 28 | 17 | 29 | 25 | 28 | 28 | 23 | 26 | 22 |
| Profession intermédiaire | 29 | 33 | 31 | 31 | 20 | 28 | 31 | 18 | 19 |
| Employé..... | 24 | 21 | 20 | 14 | 16 | 18 | 25 | 15 | 21 |
| Ouvrier | 24 | 41 | 35 | 27 | 34 | 15 | 35 | 24 | 34 |
| Retraité..... | 40 | 27 | 35 | 41 | 35 | 28 | 17 | 35 | 27 |
| Autre inactif..... | 19 | 24 | 20 | 12 | 15 | 36 | 33 | 21 | 25 |
| NIVEAU D'EDUCATION | | | | | | | | | |
| Pas de diplôme | 19 | 42 | 28 | 27 | 37 | 18 | 14 | 27 | 20 |
| CEP / BEPC / CAP / BEP | 36 | 27 | 29 | 28 | 27 | 26 | 28 | 24 | 24 |
| Baccalauréat..... | 26 | 32 | 27 | 26 | 24 | 25 | 30 | 26 | 26 |
| Bac + 2 ans, niveau bac + 2 ans..... | 29 | 21 | 29 | 25 | 22 | 26 | 23 | 22 | 23 |
| Diplôme supérieur..... | 34 | 26 | 31 | 30 | 26 | 28 | 23 | 25 | 24 |
| PROXIMITE POLITIQUE | | | | | | | | | |
| TOTAL Gauche..... | 22 | 21 | 22 | 16 | 17 | 18 | 38 | 22 | 22 |
| .La France Insoumise | 18 | 20 | 17 | 15 | 13 | 12 | 32 | 21 | 19 |
| .Parti Socialiste | 36 | 20 | 41 | 32 | 15 | 31 | 62 | 32 | 37 |
| .Europe Ecologie Les Verts.... | 17 | 25 | 23 | 7 | 29 | 26 | 38 | 17 | 20 |
| La République en Marche.... | 29 | 19 | 55 | 34 | 37 | 43 | 25 | 30 | 35 |
| MoDem | 51 | 28 | 71 | 54 | 50 | 51 | 28 | 47 | 64 |
| TOTAL Droite..... | 58 | 57 | 21 | 50 | 37 | 19 | 7 | 30 | 18 |
| .Les Républicains | 78 | 72 | 29 | 62 | 54 | 20 | 9 | 47 | 26 |
| .Reconquête | 38 | 47 | 12 | 41 | 18 | 14 | 3 | 11 | 10 |
| Rassemblement National..... | 20 | 36 | 24 | 19 | 27 | 22 | 18 | 22 | 22 |
| Sans sympathie partisane | 19 | 22 | 17 | 19 | 20 | 21 | 23 | 16 | 17 |
| VOTE A LA PRÉSIDENTIELLE 2017 (1er tour) | | | | | | | | | |
| Jean-Luc Mélenchon..... | 19 | 23 | 20 | 17 | 25 | 12 | 34 | 17 | 24 |
| Benoît Hamon | 33 | 18 | 35 | 14 | 12 | 24 | 76 | 27 | 24 |
| Emmanuel Macron | 35 | 20 | 50 | 35 | 37 | 49 | 28 | 37 | 46 |
| François Fillon..... | 70 | 65 | 33 | 57 | 52 | 20 | 10 | 42 | 23 |
| Marine Le Pen | 18 | 34 | 22 | 30 | 22 | 15 | 11 | 26 | 13 |
| CATEGORIE D'AGGLOMERATION | | | | | | | | | |
| Communes rurales | 34 | 33 | 26 | 24 | 33 | 23 | 18 | 28 | 25 |
| Communes urbaines de province | 25 | 28 | 29 | 27 | 25 | 24 | 26 | 22 | 21 |
| Agglomération parisienne ... | 43 | 30 | 33 | 32 | 26 | 29 | 28 | 32 | 32 |

Le classement général

| TOTAL Bonne opinion | Christian Jacob | Elisabeth Borne | Jordan Bardella | Eric Zemmour | Julien Denormandie | Sandrine Rousseau | Olivier Faure | Barbara Pompili | Guillaume Peltier |
|---|------------------------|------------------------|------------------------|---------------------|---------------------------|--------------------------|----------------------|------------------------|--------------------------|
| ENSEMBLE | 24 | 23 | 23 | 22 | 20 | 18 | 18 | 17 | 16 |
| SEXE DE L'INTERVIEWE(E) | | | | | | | | | |
| Homme..... | 24 | 21 | 25 | 23 | 20 | 17 | 15 | 17 | 17 |
| Femme | 24 | 25 | 21 | 21 | 20 | 19 | 19 | 17 | 15 |
| AGE DE L'INTERVIEWE(E) | | | | | | | | | |
| TOTAL Moins de 35 ans..... | 22 | 17 | 21 | 15 | 17 | 23 | 14 | 13 | 13 |
| . 18-24 ans..... | 26 | 19 | 18 | 9 | 22 | 29 | 20 | 16 | 18 |
| . 25-34 ans..... | 20 | 15 | 22 | 20 | 15 | 18 | 10 | 12 | 9 |
| TOTAL 35 ans et plus..... | 25 | 25 | 23 | 24 | 22 | 16 | 18 | 18 | 17 |
| . 35-49 ans..... | 18 | 18 | 18 | 22 | 12 | 16 | 14 | 13 | 14 |
| . 50-64 ans..... | 24 | 26 | 27 | 30 | 29 | 16 | 18 | 20 | 22 |
| . 65 ans et plus..... | 33 | 33 | 27 | 20 | 24 | 16 | 24 | 22 | 15 |
| PROFESSION DE L'INTERVIEWE(E) | | | | | | | | | |
| Artisan ou commerçant | 19 | 18 | 9 | 26 | 14 | 9 | 21 | 21 | 25 |
| Cadre et prof. int. sup..... | 20 | 24 | 13 | 10 | 16 | 20 | 15 | 20 | 13 |
| Profession intermédiaire | 22 | 18 | 16 | 27 | 17 | 25 | 9 | 12 | 14 |
| Employé..... | 22 | 18 | 25 | 22 | 11 | 16 | 12 | 7 | 13 |
| Ouvrier | 29 | 20 | 42 | 27 | 26 | 18 | 21 | 28 | 15 |
| Retraité..... | 29 | 32 | 22 | 23 | 22 | 16 | 25 | 21 | 17 |
| Autre inactif..... | 16 | 15 | 24 | 20 | 33 | 20 | 14 | 16 | 20 |
| NIVEAU D'EDUCATION | | | | | | | | | |
| Pas de diplôme | 23 | 19 | 27 | 22 | 19 | 11 | 20 | 17 | 18 |
| CEP / BEPC / CAP / BEP | 23 | 23 | 23 | 23 | 20 | 16 | 17 | 15 | 15 |
| Baccalauréat..... | 25 | 21 | 23 | 22 | 22 | 27 | 16 | 20 | 17 |
| Bac + 2 ans, niveau bac + 2 ans..... | 24 | 24 | 18 | 24 | 20 | 16 | 16 | 18 | 16 |
| Diplôme supérieur..... | 27 | 29 | 18 | 16 | 21 | 23 | 16 | 17 | 14 |
| PROXIMITE POLITIQUE | | | | | | | | | |
| TOTAL Gauche..... | 21 | 15 | 14 | 10 | 13 | 28 | 21 | 17 | 9 |
| .La France Insoumise | 21 | 12 | 15 | 7 | 10 | 28 | 20 | 11 | 8 |
| .Parti Socialiste | 18 | 26 | 17 | 1 | 19 | 38 | 34 | 32 | 10 |
| .Europe Ecologie Les Verts.... | 16 | 13 | 9 | 18 | 12 | 19 | 9 | 22 | 5 |
| La République en Marche.... | 23 | 40 | 7 | 9 | 24 | 12 | 18 | 22 | 16 |
| MoDem | 32 | 36 | 22 | 14 | 35 | 33 | 35 | 39 | 27 |
| TOTAL Droite..... | 39 | 23 | 41 | 54 | 31 | 10 | 15 | 13 | 30 |
| .Les Républicains | 61 | 29 | 34 | 30 | 43 | 7 | 23 | 20 | 28 |
| .Reconquête | 18 | 15 | 55 | 83 | 20 | 15 | 9 | 8 | 34 |
| Rassemblement National..... | 18 | 18 | 40 | 40 | 20 | 15 | 6 | 16 | 16 |
| Sans sympathie partisane | 17 | 22 | 25 | 9 | 15 | 13 | 18 | 10 | 14 |
| VOTE A LA PRÉSIDENTIELLE 2017 (1er tour) | | | | | | | | | |
| Jean-Luc Mélenchon..... | 22 | 13 | 17 | 11 | 7 | 26 | 20 | 16 | 7 |
| Benoît Hamon | 16 | 25 | 17 | 4 | 10 | 33 | 24 | 22 | 10 |
| Emmanuel Macron | 26 | 43 | 14 | 14 | 29 | 23 | 22 | 27 | 14 |
| François Fillon..... | 50 | 33 | 21 | 31 | 38 | 8 | 16 | 18 | 25 |
| Marine Le Pen | 13 | 17 | 49 | 51 | 20 | 13 | 23 | 16 | 25 |
| CATEGORIE D'AGGLOMERATION | | | | | | | | | |
| Communes rurales | 24 | 25 | 27 | 21 | 18 | 15 | 7 | 14 | 15 |
| Communes urbaines de province | 22 | 20 | 22 | 24 | 20 | 18 | 21 | 17 | 15 |
| Agglomération parisienne ... | 31 | 34 | 18 | 18 | 25 | 22 | 18 | 21 | 21 |

Le classement général

| TOTAL Bonne opinion | Sébastien Lecornu | Bruno Retailleau | Adrien Quatennens | Carole Delga | Clément Beaune |
|---|-------------------|------------------|-------------------|--------------|----------------|
| ENSEMBLE | 15 | 14 | 15 | 14 | 11 |
| SEXE DE L'INTERVIEWE(E) | | | | | |
| Homme | 14 | 17 | 17 | 15 | 10 |
| Femme | 17 | 13 | 12 | 13 | 12 |
| AGE DE L'INTERVIEWE(E) | | | | | |
| TOTAL Moins de 35 ans | 13 | 8 | 15 | 16 | 11 |
| . 18-24 ans | 13 | 9 | 13 | 15 | 12 |
| . 25-34 ans | 12 | 7 | 17 | 17 | 10 |
| TOTAL 35 ans et plus | 17 | 17 | 14 | 13 | 11 |
| . 35-49 ans | 12 | 11 | 10 | 12 | 8 |
| . 50-64 ans | 18 | 20 | 14 | 12 | 13 |
| . 65 ans et plus..... | 20 | 20 | 20 | 16 | 11 |
| PROFESSION DE L'INTERVIEWE(E) | | | | | |
| Artisan ou commerçant | 8 | 5 | 14 | 37 | 7 |
| Cadre et prof. int. sup. | 15 | 15 | 14 | 15 | 17 |
| Profession intermédiaire | 16 | 14 | 16 | 8 | 5 |
| Employé..... | 12 | 13 | 11 | 8 | 8 |
| Ouvrier | 26 | 11 | 11 | 18 | 12 |
| Retraité | 17 | 19 | 19 | 14 | 12 |
| Autre inactif | 12 | 13 | 15 | 15 | 13 |
| NIVEAU D'EDUCATION | | | | | |
| Pas de diplôme | 18 | 11 | 9 | 20 | 11 |
| CEP / BEPC / CAP / BEP | 13 | 18 | 17 | 12 | 10 |
| Baccalauréat..... | 18 | 8 | 11 | 12 | 8 |
| Bac + 2 ans, niveau bac + 2 ans..... | 15 | 18 | 14 | 15 | 13 |
| Diplôme supérieur | 16 | 19 | 18 | 14 | 14 |
| PROXIMITE POLITIQUE | | | | | |
| TOTAL Gauche | 10 | 10 | 20 | 13 | 10 |
| .La France Insoumise | 6 | 8 | 24 | 8 | 7 |
| .Parti Socialiste | 16 | 12 | 7 | 24 | 19 |
| .Europe Ecologie Les Verts | 11 | 7 | 11 | 14 | 10 |
| La République en Marche..... | 21 | 10 | 6 | 15 | 9 |
| MoDem | 39 | 16 | 20 | 34 | 37 |
| TOTAL Droite | 20 | 36 | 17 | 15 | 12 |
| .Les Républicains..... | 24 | 45 | 23 | 23 | 9 |
| .Reconquête | 16 | 29 | 13 | 8 | 13 |
| Rassemblement National | 17 | 8 | 10 | 7 | 8 |
| Sans sympathie partisane | 10 | 10 | 13 | 15 | 12 |
| VOTE A LA PRÉSIDENTIELLE 2017 (1er tour) | | | | | |
| Jean-Luc Mélenchon..... | 5 | 9 | 27 | 11 | 10 |
| Benoît Hamon | 11 | 8 | 21 | 16 | 13 |
| Emmanuel Macron | 24 | 11 | 17 | 20 | 19 |
| François Fillon | 21 | 40 | 17 | 18 | 10 |
| Marine Le Pen..... | 21 | 7 | 5 | 15 | 8 |
| CATEGORIE D'AGGLOMERATION | | | | | |
| Communes rurales..... | 15 | 14 | 11 | 17 | 4 |
| Communes urbaines de province | 14 | 14 | 13 | 13 | 11 |
| Agglomération parisienne | 20 | 17 | 25 | 11 | 19 |

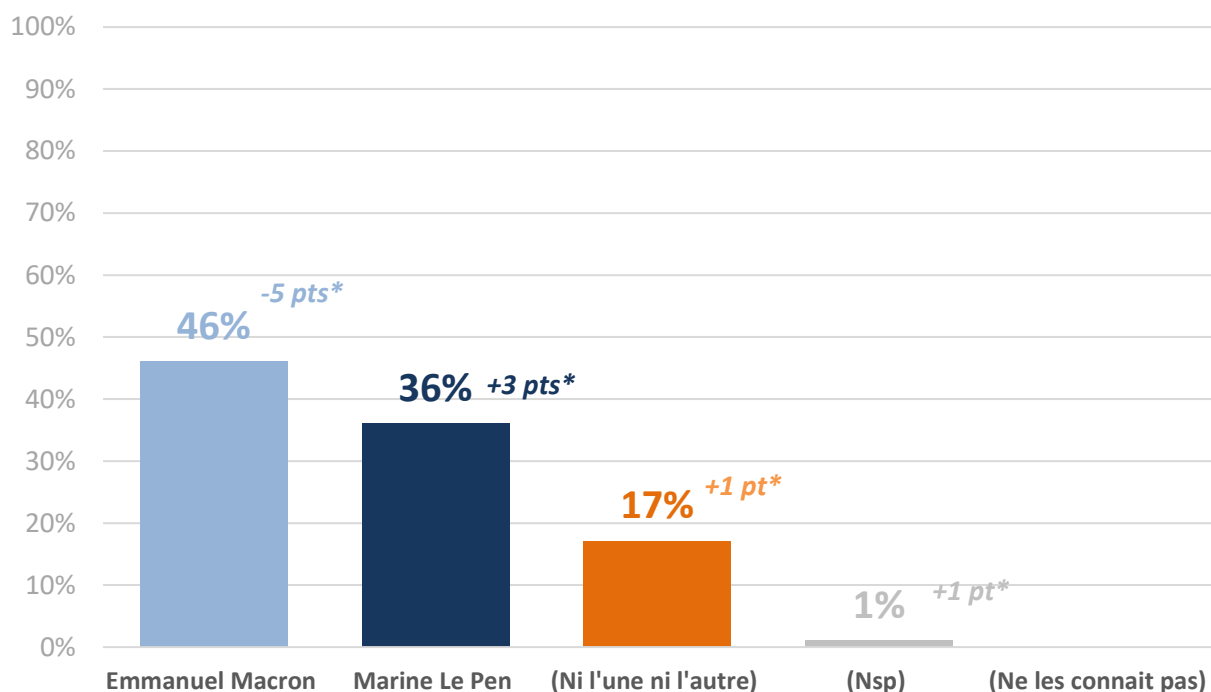
- 2.2 -

Les duels

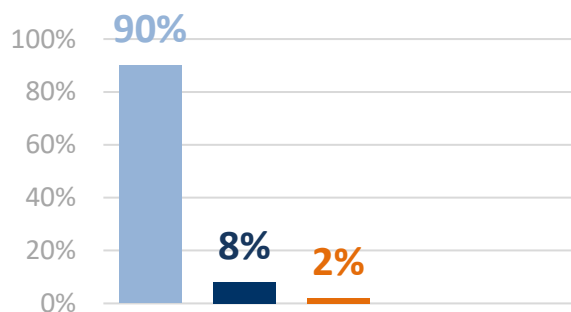
Duel n°1 : Emmanuel Macron / Marine Le Pen

Question : Des deux personnalités suivantes, laquelle préférez-vous ?

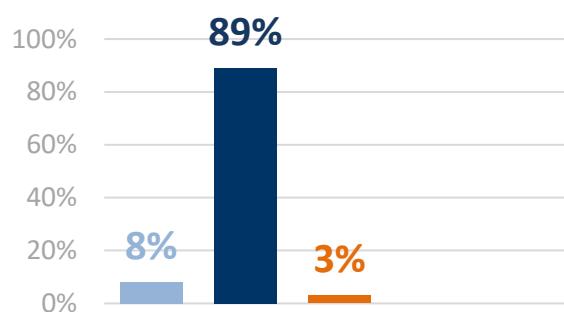
Ensemble des Français



Sympathisants La République en Marche



Sympathisants Rassemblement National



*Évolution par rapport au sondage Ifop-Fiducial pour Paris Match et Sud Radio, réalisé du 2 au 3 février 2022 auprès d'un échantillon de 1 006 personnes, représentatif de la population française âgée de 18 ans et plus.

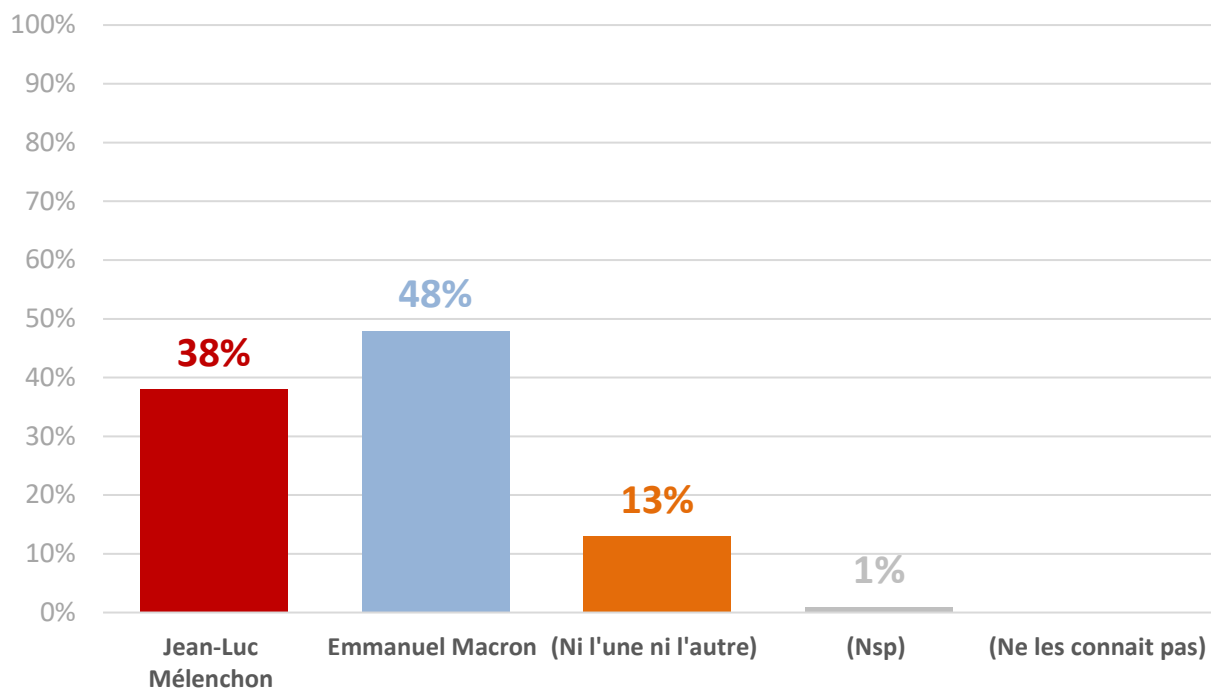
Duel n°1 : Emmanuel Macron / Marine Le Pen

| | Emmanuel Macron | Marine Le Pen | (Ni l'une ni l'autre) | (Nsp) | (Ne les connaît pas) |
|---|--------------------|---------------|-----------------------|----------|-------------------------|
| ENSEMBLE | 46 | 36 | 17 | 1 | - |
| SEXE DE L'INTERVIEWE(E) | | | | | |
| Homme | 47 | 37 | 15 | 1 | - |
| Femme | 46 | 35 | 18 | 1 | - |
| AGE DE L'INTERVIEWE(E) | | | | | |
| TOTAL Moins de 35 ans | 50 | 41 | 9 | - | - |
| . 18-24 ans | 54 | 39 | 7 | - | - |
| . 25-34 ans | 47 | 43 | 10 | - | - |
| TOTAL 35 ans et plus | 45 | 34 | 20 | 1 | - |
| . 35-49 ans | 49 | 32 | 19 | - | - |
| . 50-64 ans | 37 | 41 | 20 | 2 | - |
| . 65 ans et plus..... | 50 | 28 | 20 | 2 | - |
| PROFESSION DE L'INTERVIEWE(E) | | | | | |
| Artisan ou commerçant | 39 | 52 | 9 | - | - |
| Cadre et prof. int. sup. | 71 | 15 | 14 | - | - |
| Profession intermédiaire..... | 49 | 30 | 21 | - | - |
| Employé..... | 37 | 45 | 15 | 3 | - |
| Ouvrier | 30 | 57 | 13 | - | - |
| Retraité | 47 | 28 | 23 | 2 | - |
| Autre inactif | 52 | 39 | 9 | - | - |
| NIVEAU D'EDUCATION | | | | | |
| Pas de diplôme | 38 | 45 | 14 | 3 | - |
| CEP / BEPC / CAP / BEP | 42 | 40 | 17 | 1 | - |
| Baccalauréat..... | 50 | 33 | 16 | 1 | - |
| Bac + 2 ans, niveau bac + 2 ans..... | 49 | 30 | 20 | 1 | - |
| Diplôme supérieur | 63 | 19 | 17 | - | 1 |
| PROXIMITE POLITIQUE | | | | | |
| TOTAL Gauche | 49 | 29 | 22 | - | - |
| .La France Insoumise | 44 | 32 | 24 | - | - |
| .Parti Socialiste..... | 80 | 16 | 4 | - | - |
| .Europe Ecologie Les Verts | 50 | 24 | 26 | - | - |
| La République en Marche..... | 90 | 8 | 2 | - | - |
| MoDem | 55 | 20 | 24 | 1 | - |
| TOTAL Droite | 27 | 52 | 19 | 2 | - |
| .Les Républicains..... | 49 | 29 | 18 | 4 | - |
| .Reconquête | 3 | 77 | 20 | - | - |
| Rassemblement National | 8 | 89 | 3 | - | - |
| Sans sympathie partisane..... | 35 | 27 | 33 | 4 | 1 |
| VOTE A LA PRÉSIDENTIELLE 2017 (1er tour) | | | | | |
| Jean-Luc Mélenchon..... | 35 | 39 | 26 | - | - |
| Benoît Hamon | 68 | 14 | 18 | - | - |
| Emmanuel Macron | 79 | 16 | 4 | 1 | - |
| François Fillon | 55 | 27 | 16 | 2 | - |
| Marine Le Pen..... | 9 | 87 | 4 | - | - |
| CATEGORIE D'AGGLOMERATION | | | | | |
| Communes rurales..... | 43 | 37 | 19 | 1 | - |
| Communes urbaines de province | 44 | 38 | 16 | 2 | - |
| Agglomération parisienne | 59 | 26 | 15 | - | - |

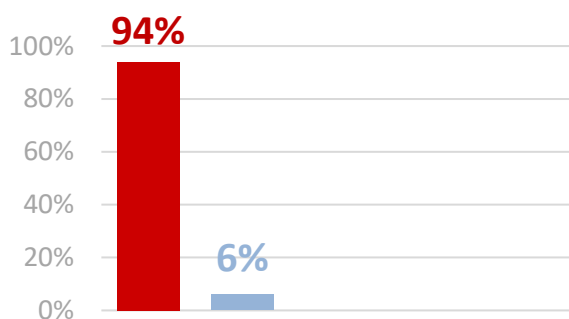
Duel n°2 : Jean-Luc Mélenchon / Emmanuel Macron

Question : Des deux personnalités suivantes, laquelle préférez-vous ?

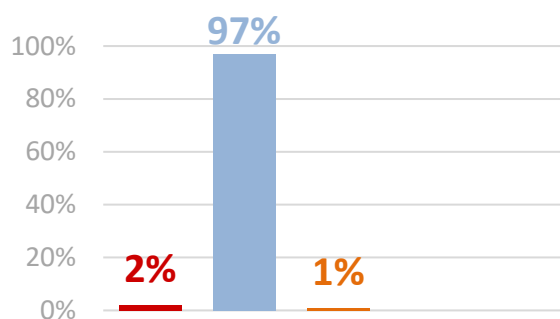
Ensemble des Français



Sympathisants la France Insoumise



Sympathisants La République en Marche



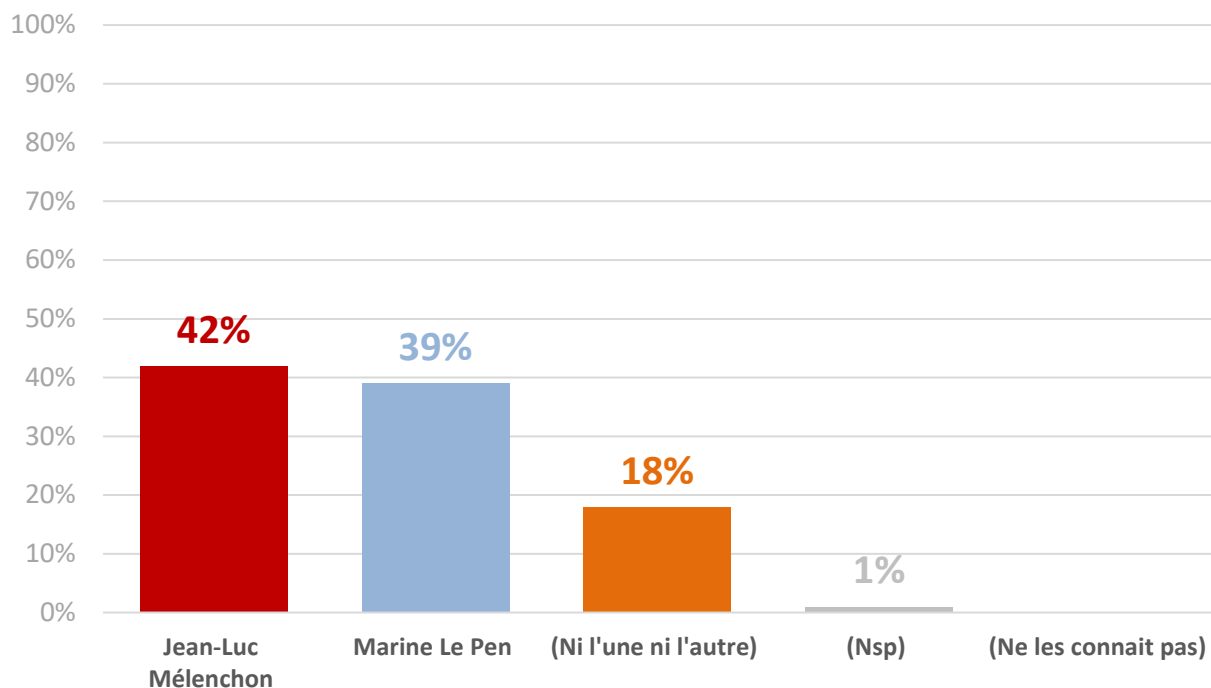
Duel n°2 : Jean-Luc Mélenchon / Emmanuel Macron

| | Jean-Luc Mélenchon | Emmanuel Macron | (Ni l'une ni l'autre) | (Nsp) | (Ne les connaît pas) |
|---|--------------------|-----------------|-----------------------|----------|----------------------|
| ENSEMBLE | 38 | 48 | 13 | 1 | - |
| SEXE DE L'INTERVIEWE(E) | | | | | |
| Homme | 43 | 43 | 13 | 1 | - |
| Femme | 35 | 53 | 12 | - | - |
| AGE DE L'INTERVIEWE(E) | | | | | |
| TOTAL Moins de 35 ans | 59 | 35 | 6 | - | - |
| . 18-24 ans | 70 | 26 | 4 | - | - |
| . 25-34 ans | 52 | 41 | 7 | - | - |
| TOTAL 35 ans et plus | 31 | 53 | 15 | 1 | - |
| . 35-49 ans | 40 | 46 | 14 | - | - |
| . 50-64 ans | 28 | 56 | 15 | 1 | - |
| . 65 ans et plus..... | 23 | 58 | 19 | - | - |
| PROFESSION DE L'INTERVIEWE(E) | | | | | |
| Artisan ou commerçant | 52 | 42 | 6 | - | - |
| Cadre et prof. int. sup. | 33 | 62 | 5 | - | - |
| Profession intermédiaire..... | 44 | 50 | 6 | - | - |
| Employé..... | 51 | 32 | 15 | 2 | - |
| Ouvrier | 48 | 39 | 13 | - | - |
| Retraité | 25 | 55 | 20 | - | - |
| Autre inactif | 39 | 48 | 13 | - | - |
| NIVEAU D'EDUCATION | | | | | |
| Pas de diplôme | 30 | 51 | 19 | - | - |
| CEP / BEPC / CAP / BEP | 41 | 45 | 13 | 1 | - |
| Baccalauréat..... | 43 | 44 | 12 | 1 | - |
| Bac + 2 ans, niveau bac + 2 ans..... | 39 | 52 | 9 | - | - |
| Diplôme supérieur | 36 | 55 | 9 | - | - |
| PROXIMITE POLITIQUE | | | | | |
| TOTAL Gauche | 77 | 21 | 2 | - | - |
| .La France Insoumise | 94 | 6 | - | - | - |
| .Parti Socialiste | 51 | 46 | 3 | - | - |
| .Europe Ecologie Les Verts | 61 | 34 | 5 | - | - |
| La République en Marche..... | 2 | 97 | 1 | - | - |
| MoDem | 22 | 57 | 21 | - | - |
| TOTAL Droite | 23 | 51 | 24 | 2 | - |
| .Les Républicains..... | 16 | 69 | 15 | - | - |
| .Reconquête | 29 | 33 | 35 | 3 | - |
| Rassemblement National | 34 | 53 | 13 | - | - |
| Sans sympathie partisane..... | 24 | 34 | 41 | 1 | - |
| VOTE A LA PRÉSIDENTIELLE 2017 (1er tour) | | | | | |
| Jean-Luc Mélenchon..... | 85 | 15 | - | - | - |
| Benoît Hamon | 55 | 36 | 9 | - | - |
| Emmanuel Macron | 10 | 88 | 2 | - | - |
| François Fillon | 17 | 74 | 9 | - | - |
| Marine Le Pen..... | 32 | 43 | 23 | 2 | - |
| CATEGORIE D'AGGLOMERATION | | | | | |
| Communes rurales..... | 36 | 50 | 14 | - | - |
| Communes urbaines de province | 40 | 47 | 12 | 1 | - |
| Agglomération parisienne | 37 | 50 | 13 | - | - |

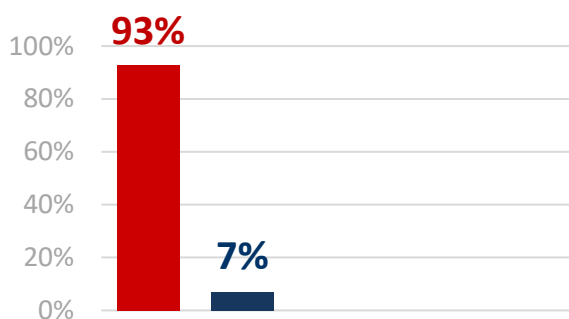
Duel n°3 : Jean-Luc Mélenchon/ Marine Le Pen

Question : Des deux personnalités suivantes, laquelle préférez-vous ?

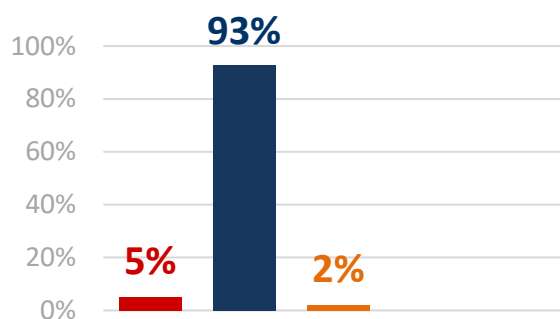
Ensemble des Français



Sympathisants la France Insoumise



Sympathisants Rassemblement National



Duel n°3 : Jean-Luc Mélenchon/ Marine Le Pen

| | Jean-Luc Mélenchon | Marine Le Pen | (Ni l'une ni l'autre) | (Nsp) | (Ne les connaît pas) |
|---|--------------------|---------------|-----------------------|----------|----------------------|
| ENSEMBLE | 42 | 39 | 18 | 1 | - |
| SEXE DE L'INTERVIEWE(E) | | | | | |
| Homme | 46 | 37 | 17 | - | - |
| Femme | 39 | 41 | 19 | 1 | - |
| AGE DE L'INTERVIEWE(E) | | | | | |
| TOTAL Moins de 35 ans..... | 60 | 30 | 10 | - | - |
| . 18-24 ans | 62 | 33 | 5 | - | - |
| . 25-34 ans | 58 | 28 | 14 | - | - |
| TOTAL 35 ans et plus..... | 36 | 42 | 21 | 1 | - |
| . 35-49 ans | 47 | 33 | 20 | - | - |
| . 50-64 ans | 26 | 54 | 17 | 2 | 1 |
| . 65 ans et plus..... | 33 | 40 | 27 | - | - |
| PROFESSION DE L'INTERVIEWE(E) | | | | | |
| Artisan ou commerçant | 42 | 21 | 37 | - | - |
| Cadre et prof. int. sup. | 56 | 25 | 18 | 1 | - |
| Profession intermédiaire..... | 44 | 38 | 18 | - | - |
| Employé..... | 47 | 41 | 9 | 2 | 1 |
| Ouvrier | 46 | 46 | 8 | - | - |
| Retraité | 31 | 42 | 27 | - | - |
| Autre inactif | 45 | 42 | 13 | - | - |
| NIVEAU D'EDUCATION | | | | | |
| Pas de diplôme | 30 | 45 | 22 | 2 | 1 |
| CEP / BEPC / CAP / BEP | 40 | 42 | 18 | - | - |
| Baccalauréat..... | 51 | 37 | 11 | 1 | - |
| Bac + 2 ans, niveau bac + 2 ans..... | 46 | 34 | 19 | 1 | - |
| Diplôme supérieur | 49 | 29 | 21 | 1 | - |
| PROXIMITE POLITIQUE | | | | | |
| TOTAL Gauche | 84 | 11 | 5 | - | - |
| .La France Insoumise | 93 | 7 | - | - | - |
| .Parti Socialiste..... | 87 | 2 | 11 | - | - |
| .Europe Ecologie Les Verts | 70 | 15 | 15 | - | - |
| La République en Marche..... | 36 | 40 | 24 | - | - |
| MoDem | 21 | 39 | 40 | - | - |
| TOTAL Droite..... | 9 | 60 | 30 | 1 | - |
| .Les Républicains..... | 7 | 51 | 41 | 1 | - |
| .Reconquête..... | 10 | 71 | 19 | - | - |
| Rassemblement National | 5 | 93 | 2 | - | - |
| Sans sympathie partisane..... | 28 | 29 | 38 | 4 | 1 |
| VOTE A LA PRÉSIDENTIELLE 2017 (1er tour) | | | | | |
| Jean-Luc Mélenchon..... | 93 | 6 | 1 | - | - |
| Benoît Hamon..... | 79 | 7 | 14 | - | - |
| Emmanuel Macron | 48 | 34 | 18 | - | - |
| François Fillon | 11 | 47 | 42 | - | - |
| Marine Le Pen..... | 1 | 91 | 7 | 1 | - |
| CATEGORIE D'AGGLOMERATION | | | | | |
| Communes rurales..... | 39 | 40 | 20 | 1 | - |
| Communes urbaines de province | 40 | 43 | 16 | 1 | - |
| Agglomération parisienne | 51 | 25 | 23 | - | 1 |