



# Regards européens sur la crise en Ukraine - vague 2

Ifop pour La Fondation Jean Jaurès



JF/AC N° 119170

Contacts Ifop :

Jérôme Fourquet / Antoine Chatelet

Département Opinion et Stratégies d'Entreprise

TEL : 01 45 84 14 44

[prenom.nom@ifop.com](mailto:prenom.nom@ifop.com)

**MAI 2022**

# Sommaire

<b>- 1 - La méthodologie .....</b>	<b>1</b>
<b>- 2 - Les résultats de l'étude.....</b>	<b>4</b>
L'image de l'Ukraine et de la Russie .....	5
L'image des dirigeants de l'Ukraine et de la Russie .....	19
L'adhésion aux sanctions économiques et financières prises par les Européens à l'égard de la Russie .....	35
L'adhésion à la fourniture de matériel militaire à l'Ukraine par les Européens .....	43
L'adhésion à l'accueil d'une partie des réfugiés ukrainiens dans son pays .....	51
L'adhésion à la candidature de l'Ukraine pour entrer dans l'Union européenne.....	58
L'adhésion à l'entrée de l'Ukraine dans l'Union européenne.....	65
L'adhésion à la création d'une armée européenne .....	72

**- 1 -**

## **La méthodologie**

# Méthodologie

---

Ce document présente les résultats d'une étude réalisée par l'Ifop. Elle respecte fidèlement les principes scientifiques et déontologiques de l'enquête par sondage. Les enseignements qu'elle indique reflètent un état de l'opinion à l'instant de sa réalisation et non pas une prédiction.

Aucune publication totale ou partielle ne peut être faite sans l'accord exprès de l'Ifop.

## Etude réalisée par l'Ifop pour La Fondation Jean Jaurès

---

L'enquête a été menée auprès des échantillons suivants, chacun représentatif de la population nationale âgée de 18 ans et plus :

### Echantillon



- **France : 1 000** personnes
- **Allemagne : 1 001** personnes
- **Espagne : 1 005** personnes
- **Pologne : 1 001** personnes.
- **Irlande : 1 000** personnes.
- **Suède : 1 002** personnes.

### Méthodologie



La représentativité de l'échantillon a été assurée par la méthode des quotas (sexe, âge, profession de la personne interrogée) après stratification par région et catégorie d'agglomération.

### Mode de recueil



Les interviews ont été réalisées par questionnaire auto-administré en ligne du 3 au 17 mai 2022.

## Précision relative aux marges d'erreur

La théorie statistique permet de mesurer l'incertitude à attacher à chaque résultat d'une enquête. Cette incertitude s'exprime par un intervalle de confiance situé de part et d'autre de la valeur observée et dans lequel la vraie valeur a une probabilité déterminée de se trouver. Cette incertitude, communément appelée « marge d'erreur », varie en fonction de la taille de l'échantillon et du pourcentage observé comme le montre le tableau ci-dessous :

<b>INTERVALLE DE CONFIANCE A 95% DE CHANCE</b>						
Taille de l'échantillon	Si le pourcentage trouvé est...					
	5 ou 95%	10 ou 90%	20 ou 80%	30 ou 70%	40 ou 60%	50%
<b>100</b>	4,4	6,0	8,0	9,2	9,8	10,0
<b>200</b>	3,1	4,2	5,7	6,5	6,9	7,1
<b>300</b>	2,5	3,5	4,6	5,3	5,7	5,8
<b>400</b>	2,2	3,0	4,0	4,6	4,9	5,0
<b>500</b>	1,9	2,7	3,6	4,1	4,4	4,5
<b>600</b>	1,8	2,4	3,3	3,7	4,0	4,1
<b>700</b>	1,6	2,3	3,0	3,5	3,7	3,8
<b>800</b>	1,5	2,1	2,8	3,2	3,5	3,5
<b>900</b>	1,4	2,0	2,6	3,0	3,2	3,3
<b>1 000</b>	1,4	1,8	2,5	2,8	3,0	3,1
<b>2 000</b>	1,0	1,3	1,8	2,1	2,2	2,2
<b>3 000</b>	0,8	1,1	1,4	1,6	1,8	1,8
<b>4 000</b>	0,7	0,9	1,3	1,5	1,6	1,6
<b>5 000</b>	0,6	0,8	1,1	1,3	1,4	1,4
<b>6 000</b>	0,6	0,8	1,1	1,3	1,4	1,4
<b>8 000</b>	0,5	0,7	0,9	1,0	1,1	1,1
<b>10 000</b>	0,4	0,6	0,8	0,9	0,9	1,0

**Exemple de lecture du tableau :** dans le cas d'un échantillon de **1000** personnes, si le pourcentage mesuré est de **10%**, la marge d'erreur est égale à **1,8**. Le vrai pourcentage est donc compris entre 8,2% et 11,8%.







**- 2 -**

## **Les résultats de l'étude**



# L'image de l'Ukraine et de la Russie

Question : Vous personnellement, avez-vous une très bonne opinion, plutôt une bonne opinion, plutôt une mauvaise opinion ou une très mauvaise opinion... ?

## - TOTAL « Bonne opinion » -

	France  Mai 2022 (%)	Allemagne  Mai 2022 (%)	Espagne  Mai 2022 (%)	Pologne  Mai 2022 (%)	Irlande  Mai 2022 (%)	Suède  Mai 2022 (%)
De l'Ukraine.....	79	77	80	87	86	82
De la Russie .....	14	18	10	7	14	7

## - RAPPELS / TOTAL « Bonne opinion » -

	France 		Allemagne 		Pologne 	
	Mars 2022 <sup>1</sup> (%)	Mai 2022 (%)	Mars 2022 (%)	Mai 2022 (%)	Mars 2022 (%)	Mai 2022 (%)
De l'Ukraine.....	82	79	86	77	91	87
De la Russie .....	21	14	19	18	6	7

<sup>1</sup> Etude Ifop pour Yalta European Strategy et la Fondation Jean Jaurès, menée auprès des échantillons suivants : France (1 002 personnes) / Allemagne (1 011 personnes) / Pologne (994 personnes), par questionnaire auto-administré en ligne du 3 au 7 mars.

## L'image de l'Ukraine et de la Russie

Question : Vous personnellement, avez-vous une très bonne opinion, plutôt une bonne opinion, plutôt une mauvaise opinion ou une très mauvaise opinion... ?

<b>Ensemble des Français</b>	<b>TOTAL Bonne opinion</b>	Une très bonne opinion	Une plutôt bonne opinion	<b>TOTAL Mauvaise opinion</b>	Une plutôt mauvaise opinion	Une très mauvaise opinion	<b>TOTAL</b>
De l'Ukraine.....	<b>79</b>	16	63	<b>21</b>	14	7	<b>100</b>
De la Russie .....	<b>14</b>	3	11	<b>86</b>	35	51	<b>100</b>

<b>Ensemble des Allemands</b>	<b>TOTAL Bonne opinion</b>	Une très bonne opinion	Une plutôt bonne opinion	<b>TOTAL Mauvaise opinion</b>	Une plutôt mauvaise opinion	Une très mauvaise opinion	<b>TOTAL</b>
De l'Ukraine.....	<b>77</b>	13	64	<b>23</b>	19	4	<b>100</b>
De la Russie .....	<b>18</b>	3	15	<b>82</b>	38	44	<b>100</b>

<b>Ensemble des Espagnols</b>	<b>TOTAL Bonne opinion</b>	Une très bonne opinion	Une plutôt bonne opinion	<b>TOTAL Mauvaise opinion</b>	Une plutôt mauvaise opinion	Une très mauvaise opinion	<b>TOTAL</b>
De l'Ukraine.....	<b>80</b>	19	61	<b>20</b>	16	4	<b>100</b>
De la Russie .....	<b>10</b>	2	8	<b>90</b>	39	51	<b>100</b>

<b>Ensemble des Polonais</b>	<b>TOTAL Bonne opinion</b>	Une très bonne opinion	Une plutôt bonne opinion	<b>TOTAL Mauvaise opinion</b>	Une plutôt mauvaise opinion	Une très mauvaise opinion	<b>TOTAL</b>
De l'Ukraine.....	<b>87</b>	30	57	<b>13</b>	9	4	<b>100</b>
De la Russie .....	<b>7</b>	2	5	<b>93</b>	17	76	<b>100</b>

<b>Ensemble des Irlandais</b>	<b>TOTAL Bonne opinion</b>	Une très bonne opinion	Une plutôt bonne opinion	<b>TOTAL Mauvaise opinion</b>	Une plutôt mauvaise opinion	Une très mauvaise opinion	<b>TOTAL</b>
De l'Ukraine.....	<b>86</b>	33	53	<b>14</b>	10	4	<b>100</b>
De la Russie .....	<b>14</b>	3	11	<b>86</b>	25	61	<b>100</b>

<b>Ensemble des Suédois</b>	<b>TOTAL Bonne opinion</b>	Une très bonne opinion	Une plutôt bonne opinion	<b>TOTAL Mauvaise opinion</b>	Une plutôt mauvaise opinion	Une très mauvaise opinion	<b>TOTAL</b>
De l'Ukraine.....	<b>82</b>	28	54	<b>18</b>	13	5	<b>100</b>
De la Russie .....	<b>7</b>	2	5	<b>93</b>	24	69	<b>100</b>



## L'image de l'Ukraine et de la Russie - De l'Ukraine

	TOTAL Bonne opinion	Une très bonne opinion	Une plutôt bonne opinion	TOTAL Mauvaise opinion	Une plutôt mauvaise opinion	Une très mauvaise opinion
<b>FRANCE.....</b>	<b>79</b>	<b>16</b>	<b>63</b>	<b>21</b>	<b>14</b>	<b>7</b>
<b>SEXE DE L'INTERVIEWÉ(E)</b>						
Homme .....	80	19	61	20	14	6
Femme .....	79	15	64	21	13	8
<b>ÂGE DE L'INTERVIEWÉ(E)</b>						
<b>TOTAL Moins de 35 ans .....</b>	<b>71</b>	<b>14</b>	<b>57</b>	<b>29</b>	<b>21</b>	<b>8</b>
.. 18-24 ans.....	64	15	49	36	27	9
.. 25-34 ans.....	75	14	61	25	18	7
<b>TOTAL 35 ans et plus .....</b>	<b>82</b>	<b>17</b>	<b>65</b>	<b>18</b>	<b>11</b>	<b>7</b>
.. 35-49 ans.....	76	10	66	24	12	12
.. 50-64 ans.....	81	21	60	19	13	6
.. 65 ans et plus .....	88	21	67	12	10	2
<b>PROFESSION DE L'INTERVIEWÉ(E)</b>						
<b>Actif.....</b>	<b>76</b>	<b>14</b>	<b>62</b>	<b>24</b>	<b>16</b>	<b>8</b>
.. <b>Catégorie supérieure .....</b>	<b>75</b>	<b>9</b>	<b>66</b>	<b>25</b>	<b>21</b>	<b>4</b>
.. Artisan ou commerçant.....	73	7	66	27	20	7
.. Cadre et prof. int. sup.....	77	11	66	23	21	2
.. <b>Profession intermédiaire.....</b>	<b>80</b>	<b>9</b>	<b>71</b>	<b>20</b>	<b>11</b>	<b>9</b>
.. <b>Catégorie populaire .....</b>	<b>75</b>	<b>19</b>	<b>56</b>	<b>25</b>	<b>16</b>	<b>9</b>
.. Employé .....	71	18	53	29	17	12
.. Ouvrier .....	79	21	58	21	15	6
<b>Inactif.....</b>	<b>83</b>	<b>20</b>	<b>63</b>	<b>17</b>	<b>11</b>	<b>6</b>
.. Retraité.....	88	22	66	12	10	2
.. Autre inactif.....	75	15	60	25	13	12
<b>STATUT DE L'INTERVIEWÉ(E)</b>						
<b>Dirigeant d'entreprise .....</b>	<b>74</b>	<b>8</b>	<b>66</b>	<b>26</b>	<b>21</b>	<b>5</b>
<b>Salarié .....</b>	<b>76</b>	<b>15</b>	<b>61</b>	<b>24</b>	<b>15</b>	<b>9</b>
.. Salarié du secteur privé.....	77	15	62	23	15	8
.. Salarié du secteur public.....	73	14	59	27	16	11
<b>Chômeur .....</b>	<b>75</b>	<b>24</b>	<b>51</b>	<b>25</b>	<b>15</b>	<b>10</b>
<b>NIVEAU D'ÉDUCATION</b>						
Diplôme supérieur .....	79	14	65	21	19	2
1er cycle (DEUG, licence LMD).....	84	14	70	16	12	4
Baccalauréat.....	74	10	64	26	19	7
CAP / BEP .....	85	18	67	15	7	8
Pas de diplôme / CEP / BEPC.....	74	23	51	26	15	11
<b>CATEGORIE D'AGGLOMERATION</b>						
Agglomération parisienne .....	71	10	61	29	19	10
Com. urbaines de province .....	81	18	63	19	13	6
Communes rurales .....	80	18	62	20	14	6
<b>RÉGION</b>						
Île-de-France .....	73	10	63	27	18	9
Province .....	81	18	63	19	13	6
<b>PROXIMITÉ POLITIQUE</b>						
<b>TOTAL Gauche .....</b>	<b>82</b>	<b>19</b>	<b>63</b>	<b>18</b>	<b>12</b>	<b>6</b>
.. Dont La France insoumise .....	76	8	68	24	21	3
.. Dont Parti socialiste .....	94	31	63	6	6	-
.. Dont Europe Écologie Les Verts .....	88	22	66	12	7	5
<b>TOTAL Majorité présidentielle .....</b>	<b>94</b>	<b>23</b>	<b>71</b>	<b>6</b>	<b>5</b>	<b>1</b>
.. Dont La République en marche .....	95	25	70	5	5	-
<b>TOTAL Droite.....</b>	<b>88</b>	<b>26</b>	<b>62</b>	<b>12</b>	<b>12</b>	<b>-</b>
.. Dont Les Républicains .....	87	27	59	13	13	-
<b>TOTAL Reconquête et RN .....</b>	<b>71</b>	<b>7</b>	<b>64</b>	<b>29</b>	<b>22</b>	<b>7</b>
.. Dont Reconquête .....	76	4	72	24	18	6
.. Dont Rassemblement National.....	70	8	62	30	23	7
<b>Sans sympathie partisane .....</b>	<b>75</b>	<b>16</b>	<b>59</b>	<b>25</b>	<b>13</b>	<b>12</b>

## L'image de l'Ukraine et de la Russie - De la Russie

	TOTAL Bonne opinion	Une très bonne opinion	Une plutôt bonne opinion	TOTAL Mauvaise opinion	Une plutôt mauvaise opinion	Une très mauvaise opinion
<b>FRANCE</b> .....	<b>14</b>	<b>3</b>	<b>11</b>	<b>86</b>	<b>35</b>	<b>51</b>
<b>SEXE DE L'INTERVIEWÉ(E)</b>						
Homme .....	15	3	12	85	36	49
Femme .....	12	2	10	88	35	53
<b>ÂGE DE L'INTERVIEWÉ(E)</b>						
<b>TOTAL Moins de 35 ans</b> .....	<b>16</b>	<b>4</b>	<b>12</b>	<b>84</b>	<b>40</b>	<b>44</b>
.. 18-24 ans .....	8	1	7	92	52	40
.. 25-34 ans .....	21	6	15	79	32	47
<b>TOTAL 35 ans et plus</b> .....	<b>13</b>	<b>2</b>	<b>11</b>	<b>87</b>	<b>34</b>	<b>53</b>
.. 35-49 ans .....	19	2	17	81	32	49
.. 50-64 ans .....	13	3	10	87	40	47
.. 65 ans et plus .....	8	1	7	92	29	63
<b>PROFESSION DE L'INTERVIEWÉ(E)</b>						
<b>Actif</b> .....	<b>16</b>	<b>3</b>	<b>13</b>	<b>84</b>	<b>41</b>	<b>43</b>
.. <b>Catégorie supérieure</b> .....	<b>15</b>	<b>4</b>	<b>11</b>	<b>85</b>	<b>48</b>	<b>37</b>
.. Artisan ou commerçant .....	19	8	11	81	51	30
.. Cadre et prof. int. sup. ....	13	1	12	87	47	40
.. <b>Profession intermédiaire</b> .....	<b>14</b>	<b>3</b>	<b>11</b>	<b>86</b>	<b>45</b>	<b>41</b>
.. <b>Catégorie populaire</b> .....	<b>18</b>	<b>2</b>	<b>16</b>	<b>82</b>	<b>35</b>	<b>47</b>
.. Employé .....	13	2	11	87	37	50
.. Ouvrier .....	24	2	22	76	33	43
<b>Inactif</b> .....	<b>11</b>	<b>2</b>	<b>9</b>	<b>89</b>	<b>28</b>	<b>61</b>
.. Retraité .....	9	1	8	91	28	63
.. Autre inactif .....	13	4	9	87	29	58
<b>STATUT DE L'INTERVIEWÉ(E)</b>						
<b>Dirigeant d'entreprise</b> .....	<b>22</b>	<b>8</b>	<b>14</b>	<b>78</b>	<b>47</b>	<b>31</b>
<b>Salarié</b> .....	<b>16</b>	<b>2</b>	<b>14</b>	<b>84</b>	<b>39</b>	<b>45</b>
.. Salarié du secteur privé.....	15	2	13	85	38	47
.. Salarié du secteur public.....	18	2	16	82	40	42
<b>Chômeur</b> .....	<b>15</b>	<b>6</b>	<b>9</b>	<b>85</b>	<b>44</b>	<b>41</b>
<b>NIVEAU D'ÉDUCATION</b>						
Diplôme supérieur .....	16	1	15	84	39	45
1er cycle (DEUG, licence LMD).....	13	3	10	87	42	45
Baccalauréat.....	15	2	13	85	40	45
CAP / BEP .....	13	3	10	87	33	54
Pas de diplôme / CEP / BEPC.....	12	2	10	88	28	60
<b>CATEGORIE D'AGGLOMERATION</b>						
Agglomération parisienne .....	19	3	16	81	39	42
Com. urbaines de province .....	13	3	10	87	35	52
Communes rurales .....	14	2	12	86	32	54
<b>RÉGION</b>						
Île-de-France .....	17	2	15	83	43	40
Province .....	13	2	11	87	34	53
<b>PROXIMITÉ POLITIQUE</b>						
<b>TOTAL Gauche</b> .....	<b>14</b>	<b>5</b>	<b>9</b>	<b>86</b>	<b>34</b>	<b>52</b>
.. Dont La France insoumise .....	22	4	18	78	27	51
.. Dont Parti socialiste .....	4	-	4	96	34	62
.. Dont Europe Écologie Les Verts .....	9	5	4	91	52	39
<b>TOTAL Majorité présidentielle</b> .....	<b>4</b>	<b>1</b>	<b>3</b>	<b>96</b>	<b>29</b>	<b>67</b>
.. Dont La République en marche .....	4	1	3	96	23	73
<b>TOTAL Droite</b> .....	<b>7</b>	<b>-</b>	<b>7</b>	<b>93</b>	<b>41</b>	<b>52</b>
.. Dont Les Républicains .....	6	-	6	94	40	54
<b>TOTAL Reconquête et RN</b> .....	<b>24</b>	<b>2</b>	<b>22</b>	<b>76</b>	<b>33</b>	<b>43</b>
.. Dont Reconquête .....	41	6	35	59	30	29
.. Dont Rassemblement National.....	21	2	19	79	34	45
<b>Sans sympathie partisane</b> .....	<b>12</b>	<b>1</b>	<b>11</b>	<b>88</b>	<b>39</b>	<b>49</b>

## L'image de l'Ukraine et de la Russie - De l'Ukraine

	TOTAL Bonne opinion	Une très bonne opinion	Une plutôt bonne opinion	TOTAL Mauvaise opinion	Une plutôt mauvaise opinion	Une très mauvaise opinion
<b>ALLEMAGNE</b> .....	<b>77</b>	<b>13</b>	<b>64</b>	<b>23</b>	<b>19</b>	<b>4</b>
<b>SEXE DE L'INTERVIEWÉ(E)</b>						
Homme .....	75	14	61	25	20	5
Femme .....	78	11	67	22	18	4
<b>ÂGE DE L'INTERVIEWÉ(E)</b>						
<b>TOTAL Moins de 35 ans</b> .....	<b>79</b>	<b>14</b>	<b>65</b>	<b>21</b>	<b>17</b>	<b>4</b>
. 18-24 ans .....	85	14	71	15	11	4
. 25-34 ans .....	75	13	62	25	20	5
<b>TOTAL 35 ans et plus</b> .....	<b>75</b>	<b>12</b>	<b>63</b>	<b>25</b>	<b>20</b>	<b>5</b>
. 35-49 ans .....	72	13	59	28	24	4
. 50-64 ans .....	75	11	64	25	19	6
. 65 ans et plus .....	80	13	67	20	16	4
<b>PROFESSION DE L'INTERVIEWÉ(E)</b>						
CSP+ .....	78	13	65	22	19	3
CSP- .....	73	13	60	27	22	5
Inactifs .....	79	12	67	21	16	5
<b>NIVEAU D'ÉDUCATION</b>						
Faible niveau .....	76	15	61	24	18	6
Niveau moyen .....	75	15	60	25	20	5
Haut niveau 1 .....	80	12	68	20	17	3
Haut niveau 2 .....	72	10	62	28	22	6
<b>RÉGION</b>						
<b>Total Est</b> .....	<b>68</b>	<b>8</b>	<b>60</b>	<b>32</b>	<b>26</b>	<b>6</b>
Brandebourg .....	69	9	60	31	24	7
Saxe .....	67	7	60	33	28	5
<b>Berlin</b> .....	<b>86</b>	<b>14</b>	<b>72</b>	<b>14</b>	<b>12</b>	<b>2</b>
<b>Total Ouest</b> .....	<b>78</b>	<b>14</b>	<b>64</b>	<b>22</b>	<b>18</b>	<b>4</b>
Basse-Saxe .....	79	15	64	21	17	4
Rhénanie .....	79	13	66	21	18	3
Hesse .....	78	12	66	22	16	6
Bavière .....	74	15	59	26	21	5
<b>PROXIMITÉ POLITIQUE</b>						
<b>Total Gauche</b> .....	<b>82</b>	<b>13</b>	<b>69</b>	<b>18</b>	<b>15</b>	<b>3</b>
Gauche radicale .....	63	4	59	37	29	8
Gauche modérée .....	86	15	71	14	12	2
<b>Centre</b> .....	<b>83</b>	<b>13</b>	<b>70</b>	<b>17</b>	<b>16</b>	<b>1</b>
<b>Total Droite</b> .....	<b>70</b>	<b>13</b>	<b>57</b>	<b>30</b>	<b>22</b>	<b>8</b>
Droite modérée .....	80	16	64	20	17	3
Droite radicale .....	50	7	43	50	32	18
Autre .....	71	16	55	29	22	7
Aucun .....	72	9	63	28	23	5
<b>FAVORABLE A L'ENTREE DE L'UKRAINE DANS L'UE</b>						
Oui .....	91	18	73	9	8	1
Non .....	52	4	48	48	37	11

## L'image de l'Ukraine et de la Russie - De la Russie

	TOTAL Bonne opinion	Une très bonne opinion	Une plutôt bonne opinion	TOTAL Mauvaise opinion	Une plutôt mauvaise opinion	Une très mauvaise opinion
<b>ALLEMAGNE</b> .....	<b>18</b>	<b>3</b>	<b>15</b>	<b>82</b>	<b>38</b>	<b>44</b>
<b>SEXE DE L'INTERVIEWÉ(E)</b>						
Homme .....	22	5	17	78	30	48
Femme .....	15	2	13	85	45	40
<b>ÂGE DE L'INTERVIEWÉ(E)</b>						
<b>TOTAL Moins de 35 ans</b> .....	<b>19</b>	<b>6</b>	<b>13</b>	<b>81</b>	<b>44</b>	<b>37</b>
. 18-24 ans .....	12	3	9	88	48	40
. 25-34 ans .....	24	8	16	76	41	35
<b>TOTAL 35 ans et plus</b> .....	<b>18</b>	<b>3</b>	<b>15</b>	<b>82</b>	<b>36</b>	<b>46</b>
. 35-49 ans .....	21	3	18	79	41	38
. 50-64 ans .....	18	3	15	82	34	48
. 65 ans et plus .....	14	1	13	86	34	52
<b>PROFESSION DE L'INTERVIEWÉ(E)</b>						
CSP+ .....	21	5	16	79	38	41
CSP- .....	20	4	16	80	39	41
Inactifs .....	14	1	13	86	37	49
<b>NIVEAU D'ÉDUCATION</b>						
Faible niveau .....	24	5	19	76	37	39
Niveau moyen .....	13	4	9	87	37	50
Haut niveau 1 .....	17	2	15	83	41	42
Haut niveau 2 .....	21	4	17	79	36	43
<b>RÉGION</b>						
<b>Total Est</b> .....	<b>25</b>	<b>4</b>	<b>21</b>	<b>75</b>	<b>44</b>	<b>31</b>
Brandebourg .....	28	4	24	72	51	21
Saxe .....	22	4	18	78	37	41
Berlin .....	19	-	19	81	48	33
<b>Total Ouest</b> .....	<b>17</b>	<b>4</b>	<b>13</b>	<b>83</b>	<b>36</b>	<b>47</b>
Basse-Saxe .....	18	1	17	82	36	46
Rhénanie .....	12	3	9	88	36	52
Hesse .....	17	4	13	83	37	46
Bavière .....	22	5	17	78	37	41
<b>PROXIMITÉ POLITIQUE</b>						
<b>Total Gauche</b> .....	<b>14</b>	<b>2</b>	<b>12</b>	<b>86</b>	<b>37</b>	<b>49</b>
Gauche radicale .....	30	5	25	70	44	26
Gauche modérée .....	11	1	10	89	35	54
<b>Centre</b> .....	<b>22</b>	<b>6</b>	<b>16</b>	<b>78</b>	<b>39</b>	<b>39</b>
<b>Total Droite</b> .....	<b>25</b>	<b>5</b>	<b>20</b>	<b>75</b>	<b>32</b>	<b>43</b>
Droite modérée .....	15	2	13	85	38	47
Droite radicale .....	45	12	33	55	21	34
Autre .....	16	1	15	84	42	42
Aucun .....	17	4	13	83	47	36
<b>FAVORABLE A L'ENTREE DE L'UKRAINE DANS L'UE</b>						
Oui .....	11	2	9	89	38	51
Non .....	30	6	24	70	39	31

## L'image de l'Ukraine et de la Russie - De l'Ukraine

	TOTAL Bonne opinion	Une très bonne opinion	Une plutôt bonne opinion	TOTAL Mauvaise opinion	Une plutôt mauvaise opinion	Une très mauvaise opinion
<b>ESPAGNE .....</b>	<b>80</b>	<b>19</b>	<b>61</b>	<b>20</b>	<b>16</b>	<b>4</b>
<b>SEXE DE L'INTERVIEWÉ(E)</b>						
Homme .....	79	21	58	21	16	5
Femme .....	81	17	64	19	16	3
<b>ÂGE DE L'INTERVIEWÉ(E)</b>						
<b>TOTAL Moins de 35 ans .....</b>	<b>74</b>	<b>17</b>	<b>57</b>	<b>26</b>	<b>22</b>	<b>4</b>
. 18-24 ans .....	76	13	63	24	19	5
. 25-34 ans .....	73	19	54	27	23	4
<b>TOTAL 35 ans et plus .....</b>	<b>82</b>	<b>19</b>	<b>63</b>	<b>18</b>	<b>14</b>	<b>4</b>
. 35-49 ans .....	80	19	61	20	15	5
. 50-64 ans .....	81	17	64	19	15	4
. 65 ans et plus .....	86	23	63	14	11	3
<b>PROFESSION DE L'INTERVIEWÉ(E)</b>						
CSP+ .....	81	15	66	19	15	4
CSP- .....	77	19	58	23	18	5
Inactifs .....	82	20	62	18	14	4
<b>NIVEAU D'ÉDUCATION</b>						
Faible niveau .....	85	23	62	15	12	3
Niveau moyen .....	83	21	62	17	13	4
Haut niveau 1 .....	76	17	59	24	19	5
Haut niveau 2 .....	78	15	63	22	18	4
<b>RÉGION</b>						
Nord Ouest .....	80	14	66	20	15	5
Nord Est .....	75	12	63	25	19	6
Madrid .....	84	24	60	16	12	4
Centre .....	79	18	61	21	16	5
Est .....	77	17	60	23	19	4
Sud .....	84	23	61	16	13	3
Canaries .....	77	23	54	23	20	3
<b>PROXIMITÉ POLITIQUE</b>						
<b>Total Gauche .....</b>	<b>83</b>	<b>18</b>	<b>65</b>	<b>17</b>	<b>14</b>	<b>3</b>
Gauche radicale .....	71	13	58	29	25	4
Gauche modérée .....	90	21	69	10	7	3
<b>Centre .....</b>	<b>84</b>	<b>22</b>	<b>62</b>	<b>16</b>	<b>14</b>	<b>2</b>
<b>Total Droite .....</b>	<b>83</b>	<b>28</b>	<b>55</b>	<b>17</b>	<b>13</b>	<b>4</b>
Droite modérée .....	88	30	58	12	8	4
Droite radicale .....	75	26	49	25	21	4
Autres .....	75	16	59	25	17	8
Aucun .....	74	12	62	26	21	5
<b>FAVORABLE À L'ENTRÉE DE L'UKRAÏNE DANS L'UE</b>						
Oui .....	86	21	65	14	12	2
Non .....	43	6	37	57	40	17

## L'image de l'Ukraine et de la Russie - De la Russie

	TOTAL Bonne opinion	Une très bonne opinion	Une plutôt bonne opinion	TOTAL Mauvaise opinion	Une plutôt mauvaise opinion	Une très mauvaise opinion
<b>ESPAGNE .....</b>	<b>10</b>	<b>2</b>	<b>8</b>	<b>90</b>	<b>39</b>	<b>51</b>
<b>SEXE DE L'INTERVIEWÉ(E)</b>						
Homme .....	12	2	10	88	36	52
Femme .....	9	2	7	91	42	49
<b>ÂGE DE L'INTERVIEWÉ(E)</b>						
<b>TOTAL Moins de 35 ans .....</b>	<b>14</b>	<b>4</b>	<b>10</b>	<b>86</b>	<b>46</b>	<b>40</b>
. 18-24 ans .....	16	1	15	84	47	37
. 25-34 ans .....	13	5	8	87	46	41
<b>TOTAL 35 ans et plus .....</b>	<b>9</b>	<b>1</b>	<b>8</b>	<b>91</b>	<b>37</b>	<b>54</b>
. 35-49 ans .....	11	2	9	89	35	54
. 50-64 ans .....	9	2	7	91	36	55
. 65 ans et plus .....	7	-	7	93	40	53
<b>PROFESSION DE L'INTERVIEWÉ(E)</b>						
CSP+ .....	10	3	7	90	42	48
CSP- .....	10	2	8	90	37	53
Inactifs .....	11	2	9	89	41	48
<b>NIVEAU D'ÉDUCATION</b>						
Faible niveau .....	10	-	10	90	35	55
Niveau moyen .....	9	2	7	91	36	55
Haut niveau 1 .....	11	2	9	89	43	46
Haut niveau 2 .....	12	2	10	88	41	47
<b>RÉGION</b>						
Nord Ouest .....	8	2	6	92	40	52
Nord Est .....	13	2	11	87	49	38
Madrid .....	11	3	8	89	38	51
Centre .....	10	-	10	90	34	55
Est .....	10	2	8	90	43	47
Sud .....	10	3	7	90	35	55
Canaries .....	9	-	9	91	28	63
<b>PROXIMITÉ POLITIQUE</b>						
<b>Total Gauche .....</b>	<b>10</b>	<b>3</b>	<b>7</b>	<b>90</b>	<b>39</b>	<b>51</b>
Gauche radicale .....	12	1	11	88	50	38
Gauche modérée .....	10	4	6	90	32	58
<b>Centre .....</b>	<b>11</b>	<b>7</b>	<b>4</b>	<b>89</b>	<b>34</b>	<b>55</b>
<b>Total Droite .....</b>	<b>9</b>	<b>-</b>	<b>9</b>	<b>91</b>	<b>32</b>	<b>59</b>
Droite modérée .....	6	1	5	94	32	62
Droite radicale .....	16	-	16	84	31	53
Autres .....	11	1	10	89	44	45
Aucun .....	11	2	9	89	45	44
<b>FAVORABLE À L'ENTRÉE DE L'UKRAÏNE DANS L'UE</b>						
Oui .....	9	2	7	91	39	52
Non .....	19	4	15	81	41	40

## L'image de l'Ukraine et de la Russie - De l'Ukraine

	TOTAL Bonne opinion	Une très bonne opinion	Une plutôt bonne opinion	TOTAL Mauvaise opinion	Une plutôt mauvaise opinion	Une très mauvaise opinion
<b>POLOGNE .....</b>	<b>87</b>	<b>30</b>	<b>57</b>	<b>13</b>	<b>9</b>	<b>4</b>
<b>SEXE DE L'INTERVIEWÉ(E)</b>						
Homme .....	86	31	55	14	10	4
Femme .....	87	29	58	13	9	4
<b>ÂGE DE L'INTERVIEWÉ(E)</b>						
<b>TOTAL Moins de 35 ans .....</b>	<b>83</b>	<b>25</b>	<b>58</b>	<b>17</b>	<b>12</b>	<b>5</b>
. 18-24 ans .....	87	26	61	13	10	3
. 25-34 ans .....	81	24	57	19	14	5
<b>TOTAL 35 ans et plus .....</b>	<b>88</b>	<b>32</b>	<b>56</b>	<b>12</b>	<b>8</b>	<b>4</b>
. 35-49 ans .....	87	31	56	13	8	5
. 50-64 ans .....	86	30	56	14	9	5
. 65 ans et plus .....	92	37	55	8	5	3
<b>PROFESSION DE L'INTERVIEWÉ(E)</b>						
CSP+ .....	85	31	54	15	10	5
CSP- .....	86	27	59	14	10	4
Inactifs .....	87	31	56	13	8	5
<b>NIVEAU D'ÉDUCATION</b>						
Faible niveau .....	82	23	59	18	7	11
Niveau moyen .....	88	29	59	12	8	4
Haut niveau 1 .....	87	41	46	13	10	3
Haut niveau 2 .....	84	27	57	16	11	5
<b>RÉGION</b>						
<b>Centre .....</b>	<b>86</b>	<b>34</b>	<b>52</b>	<b>14</b>	<b>8</b>	<b>6</b>
Sud .....	87	33	54	13	8	5
Est .....	84	27	57	16	13	3
Nord-Ouest .....	84	30	54	16	10	6
Sud-Ouest .....	86	26	60	14	12	2
Nord .....	92	25	67	8	5	3
<b>PROXIMITÉ POLITIQUE</b>						
<b>Total Gauche .....</b>	<b>87</b>	<b>37</b>	<b>50</b>	<b>13</b>	<b>10</b>	<b>3</b>
Gauche radicale .....	95	47	48	5	3	2
Gauche modérée .....	86	35	51	14	12	2
<b>Centre .....</b>	<b>79</b>	<b>22</b>	<b>57</b>	<b>21</b>	<b>17</b>	<b>4</b>
<b>Total Droite .....</b>	<b>89</b>	<b>32</b>	<b>57</b>	<b>11</b>	<b>7</b>	<b>4</b>
Droite modérée .....	91	34	57	9	6	3
Droite radicale .....	68	9	59	32	21	11
Autres, aucun .....	80	20	60	20	13	7
<b>FAVORABLE A L'ENTREE DE L'UKRAINE DANS L'UE</b>						
Oui .....	92	33	59	8	6	2
Non .....	39	3	36	61	35	26

## L'image de l'Ukraine et de la Russie - De la Russie

	TOTAL Bonne opinion	Une très bonne opinion	Une plutôt bonne opinion	TOTAL Mauvaise opinion	Une plutôt mauvaise opinion	Une très mauvaise opinion
<b>POLOGNE .....</b>	<b>7</b>	<b>2</b>	<b>5</b>	<b>93</b>	<b>17</b>	<b>76</b>
<b>SEXE DE L'INTERVIEWÉ(E)</b>						
Homme .....	9	2	7	91	17	74
Femme .....	5	2	3	95	16	79
<b>ÂGE DE L'INTERVIEWÉ(E)</b>						
<b>TOTAL Moins de 35 ans .....</b>	<b>9</b>	<b>1</b>	<b>8</b>	<b>91</b>	<b>20</b>	<b>71</b>
. 18-24 ans .....	3	1	2	97	27	70
. 25-34 ans .....	14	2	12	86	15	71
<b>TOTAL 35 ans et plus .....</b>	<b>5</b>	<b>2</b>	<b>3</b>	<b>95</b>	<b>16</b>	<b>79</b>
. 35-49 ans .....	7	3	4	93	16	77
. 50-64 ans .....	6	2	4	94	17	77
. 65 ans et plus .....	1	-	1	99	13	86
<b>PROFESSION DE L'INTERVIEWÉ(E)</b>						
CSP+ .....	8	1	7	92	14	78
CSP- .....	8	2	6	92	15	77
Inactifs .....	5	2	3	95	19	76
<b>NIVEAU D'ÉDUCATION</b>						
Faible niveau .....	3	3	-	97	32	65
Niveau moyen .....	6	2	4	94	19	75
Haut niveau 1 .....	9	2	7	91	10	81
Haut niveau 2 .....	7	1	6	93	15	78
<b>RÉGION</b>						
<b>Centre .....</b>	<b>7</b>	<b>3</b>	<b>4</b>	<b>93</b>	<b>17</b>	<b>76</b>
Sud .....	8	3	5	92	13	79
Est .....	4	-	4	96	19	77
Nord-Ouest .....	6	2	4	94	16	78
Sud-Ouest .....	7	2	5	93	19	74
Nord .....	7	-	7	93	20	73
<b>PROXIMITÉ POLITIQUE</b>						
<b>Total Gauche .....</b>	<b>14</b>	<b>6</b>	<b>8</b>	<b>86</b>	<b>15</b>	<b>71</b>
Gauche radicale .....	29	19	10	71	15	56
Gauche modérée .....	9	2	7	91	15	76
<b>Centre .....</b>	<b>8</b>	<b>-</b>	<b>8</b>	<b>92</b>	<b>19</b>	<b>73</b>
<b>Total Droite .....</b>	<b>4</b>	<b>1</b>	<b>3</b>	<b>96</b>	<b>14</b>	<b>82</b>
Droite modérée .....	3	1	2	97	13	84
Droite radicale .....	13	-	13	87	24	63
Autres, aucun .....	7	1	6	93	27	66
<b>FAVORABLE A L'ENTREE DE L'UKRAINE DANS L'UE</b>						
Oui .....	5	2	3	95	16	79
Non .....	20	4	16	80	26	54



## L'image de l'Ukraine et de la Russie - De l'Ukraine

	TOTAL Bonne opinion	Une très bonne opinion	Une plutôt bonne opinion	TOTAL Mauvaise opinion	Une plutôt mauvaise opinion	Une très mauvaise opinion
<b>IRLANDE</b> .....	<b>86</b>	<b>33</b>	<b>53</b>	<b>14</b>	<b>10</b>	<b>4</b>
<b>SEXE DE L'INTERVIEWÉ(E)</b>						
Homme .....	83	35	48	17	12	5
Femme .....	88	31	57	12	8	4
<b>ÂGE DE L'INTERVIEWÉ(E)</b>						
<b>TOTAL Moins de 35 ans</b> .....	<b>86</b>	<b>35</b>	<b>51</b>	<b>14</b>	<b>9</b>	<b>5</b>
.. 18-24 ans .....	87	35	52	13	10	3
.. 25-34 ans .....	87	36	51	13	8	5
<b>TOTAL 35 ans et plus</b> .....	<b>85</b>	<b>32</b>	<b>53</b>	<b>15</b>	<b>11</b>	<b>4</b>
.. 35-49 ans .....	84	29	55	16	12	4
.. 50-64 ans .....	85	33	52	15	10	5
.. 65 ans et plus .....	88	35	53	12	9	3
<b>PROFESSION DE L'INTERVIEWÉ(E)</b>						
CSP+ .....	88	35	53	12	8	4
CSP- .....	84	29	55	16	12	4
Inactifs .....	85	35	50	15	10	5
<b>NIVEAU D'ÉDUCATION</b>						
Faible niveau .....	80	32	48	20	18	2
Niveau moyen .....	87	34	53	13	8	5
Haut niveau 1 .....	86	32	54	14	10	4
Haut niveau 2 .....	89	38	51	11	8	3
<b>RÉGION</b>						
Nord-Ouest .....	82	24	58	18	10	8
Sud .....	85	35	50	15	10	5
Est et Midlands .....	88	35	53	12	10	2
<b>PROXIMITÉ POLITIQUE</b>						
<b>Total Gauche</b> .....	<b>83</b>	<b>34</b>	<b>49</b>	<b>17</b>	<b>12</b>	<b>5</b>
Gauche radicale .....	88	43	45	12	10	2
Gauche modérée .....	83	32	51	17	12	5
<b>Centre</b> .....	<b>91</b>	<b>33</b>	<b>58</b>	<b>9</b>	<b>5</b>	<b>4</b>
<b>Droite</b> .....	<b>94</b>	<b>48</b>	<b>46</b>	<b>6</b>	<b>5</b>	<b>1</b>
Autre, aucun .....	84	25	59	16	11	5
<b>FAVORABLE A L'ENTREE DE L'UKRAINE DANS L'UE</b>						
Oui .....	93	38	55	7	6	1
Non .....	53	8	45	47	28	19

## L'image de l'Ukraine et de la Russie - De la Russie

	TOTAL Bonne opinion	Une très bonne opinion	Une plutôt bonne opinion	TOTAL Mauvaise opinion	Une plutôt mauvaise opinion	Une très mauvaise opinion
<b>IRLANDE</b> .....	<b>14</b>	<b>3</b>	<b>11</b>	<b>86</b>	<b>25</b>	<b>61</b>
<b>SEXE DE L'INTERVIEWÉ(E)</b>						
Homme .....	16	5	11	84	23	61
Femme .....	12	2	10	88	27	61
<b>ÂGE DE L'INTERVIEWÉ(E)</b>						
<b>TOTAL Moins de 35 ans</b> .....	<b>18</b>	<b>5</b>	<b>13</b>	<b>82</b>	<b>31</b>	<b>51</b>
.. 18-24 ans .....	20	3	17	80	29	51
.. 25-34 ans .....	16	5	11	84	33	51
<b>TOTAL 35 ans et plus</b> .....	<b>12</b>	<b>3</b>	<b>9</b>	<b>88</b>	<b>22</b>	<b>66</b>
.. 35-49 ans .....	16	3	13	84	28	56
.. 50-64 ans .....	12	3	9	88	21	67
.. 65 ans et plus .....	4	1	3	96	15	81
<b>PROFESSION DE L'INTERVIEWÉ(E)</b>						
CSP+ .....	12	4	8	88	29	59
CSP- .....	16	3	13	84	29	55
Inactifs .....	12	2	10	88	21	67
<b>NIVEAU D'ÉDUCATION</b>						
Faible niveau .....	20	4	16	80	22	58
Niveau moyen .....	12	2	10	88	22	66
Haut niveau 1 .....	13	3	10	87	30	57
Haut niveau 2 .....	16	7	9	84	23	61
<b>RÉGION</b>						
Nord-Ouest .....	16	3	13	84	21	63
Sud .....	8	2	6	92	29	63
Est et Midlands .....	17	4	13	83	25	58
<b>PROXIMITÉ POLITIQUE</b>						
<b>Total Gauche</b> .....	<b>16</b>	<b>4</b>	<b>12</b>	<b>84</b>	<b>26</b>	<b>58</b>
Gauche radicale .....	17	3	14	83	18	65
Gauche modérée .....	16	4	12	84	27	57
<b>Centre</b> .....	<b>6</b>	<b>1</b>	<b>5</b>	<b>94</b>	<b>26</b>	<b>68</b>
<b>Droite</b> .....	<b>6</b>	<b>1</b>	<b>5</b>	<b>94</b>	<b>16</b>	<b>78</b>
Autre, aucun .....	16	4	12	84	29	55
<b>FAVORABLE A L'ENTREE DE L'UKRAINE DANS L'UE</b>						
Oui .....	10	2	8	90	24	66
Non .....	32	9	23	68	32	36

## L'image de l'Ukraine et de la Russie - De l'Ukraine

	TOTAL Bonne opinion	Une très bonne opinion	Une plutôt bonne opinion	TOTAL Mauvaise opinion	Une plutôt mauvaise opinion	Une très mauvaise opinion
<b>SUEDE</b> .....	<b>82</b>	<b>28</b>	<b>54</b>	<b>18</b>	<b>13</b>	<b>5</b>
<b>SEXE DE L'INTERVIEWÉ(E)</b>						
Homme .....	83	33	50	17	13	4
Femme .....	81	23	58	19	13	6
<b>ÂGE DE L'INTERVIEWÉ(E)</b>						
<b>TOTAL Moins de 35 ans</b> .....	<b>82</b>	<b>31</b>	<b>51</b>	<b>18</b>	<b>14</b>	<b>4</b>
. 18-24 ans .....	86	37	49	14	11	3
. 25-34 ans .....	78	26	52	22	16	6
<b>TOTAL 35 ans et plus</b> .....	<b>82</b>	<b>27</b>	<b>55</b>	<b>18</b>	<b>13</b>	<b>5</b>
. 35-49 ans .....	73	20	53	27	18	9
. 50-64 ans .....	82	27	55	18	14	4
. 65 ans et plus .....	91	33	58	9	6	3
<b>PROFESSION DE L'INTERVIEWÉ(E)</b>						
CSP+ .....	82	33	49	18	14	4
CSP- .....	79	22	57	21	15	6
Inactifs .....	84	29	55	16	11	5
<b>NIVEAU D'ÉDUCATION</b>						
Faible niveau .....	76	26	50	24	17	7
Niveau moyen .....	83	27	56	17	12	5
Haut niveau 1 .....	85	31	54	15	12	3
Haut niveau 2 .....	86	27	59	14	10	4
<b>RÉGION</b>						
Ouest .....	84	33	51	16	11	5
Sud .....	80	23	57	20	15	5
Nord .....	81	27	54	19	14	5
<b>PROXIMITÉ POLITIQUE</b>						
<b>Gauche</b> .....	<b>84</b>	<b>33</b>	<b>51</b>	<b>16</b>	<b>12</b>	<b>4</b>
<b>Centre</b> .....	<b>92</b>	<b>32</b>	<b>60</b>	<b>8</b>	<b>8</b>	<b>-</b>
<b>Total Droite</b> .....	<b>84</b>	<b>30</b>	<b>54</b>	<b>16</b>	<b>12</b>	<b>4</b>
Droite modérée .....	88	31	57	12	10	2
Droite radicale .....	80	28	52	20	14	6
Autre, aucun .....	74	17	57	26	18	8
<b>FAVORABLE A L'ENTREE DE L'UKRAINE DANS L'UE</b>						
Oui .....	87	31	56	13	10	3
Non .....	51	9	42	49	31	18







## L'image de l'Ukraine et de la Russie - De la Russie

	TOTAL Bonne opinion	Une très bonne opinion	Une plutôt bonne opinion	TOTAL Mauvaise opinion	Une plutôt mauvaise opinion	Une très mauvaise opinion
<b>SUEDE</b> .....	<b>7</b>	<b>2</b>	<b>5</b>	<b>93</b>	<b>24</b>	<b>69</b>
<b>SEXE DE L'INTERVIEWÉ(E)</b>						
Homme .....	9	2	7	91	21	70
Femme .....	6	2	4	94	27	67
<b>ÂGE DE L'INTERVIEWÉ(E)</b>						
<b>TOTAL Moins de 35 ans</b> .....	<b>10</b>	<b>4</b>	<b>6</b>	<b>90</b>	<b>30</b>	<b>60</b>
. 18-24 ans .....	5	1	4	95	30	65
. 25-34 ans .....	14	6	8	86	30	56
<b>TOTAL 35 ans et plus</b> .....	<b>6</b>	<b>1</b>	<b>5</b>	<b>94</b>	<b>22</b>	<b>72</b>
. 35-49 ans .....	8	2	6	92	28	64
. 50-64 ans .....	5	-	5	95	22	73
. 65 ans et plus .....	5	1	4	95	16	79
<b>PROFESSION DE L'INTERVIEWÉ(E)</b>						
CSP+ .....	10	4	6	90	24	66
CSP- .....	7	1	6	93	26	67
Inactifs .....	6	1	5	94	23	71
<b>NIVEAU D'ÉDUCATION</b>						
Faible niveau .....	9	2	7	91	24	67
Niveau moyen .....	7	2	5	93	24	69
Haut niveau 1 .....	6	1	5	94	26	68
Haut niveau 2 .....	6	-	6	94	21	73
<b>RÉGION</b>						
Ouest .....	7	3	4	93	22	71
Sud .....	8	2	6	92	26	66
Nord .....	7	-	7	93	25	68
<b>PROXIMITÉ POLITIQUE</b>						
<b>Gauche</b> .....	<b>7</b>	<b>2</b>	<b>5</b>	<b>93</b>	<b>19</b>	<b>74</b>
<b>Centre</b> .....	<b>4</b>	<b>-</b>	<b>4</b>	<b>96</b>	<b>18</b>	<b>78</b>
<b>Total Droite</b> .....	<b>7</b>	<b>1</b>	<b>6</b>	<b>93</b>	<b>25</b>	<b>68</b>
Droite modérée .....	7	3	4	93	24	69
Droite radicale .....	8	-	8	92	25	67
Autre, aucun .....	9	3	6	91	32	59
<b>FAVORABLE A L'ENTREE DE L'UKRAINE DANS L'UE</b>						
Oui .....	5	1	4	95	23	72
Non .....	20	6	14	80	35	45

# L'image des dirigeants de l'Ukraine et de la Russie

Question : Vous personnellement, avez-vous une très bonne opinion, plutôt une bonne opinion, plutôt une mauvaise opinion ou une très mauvaise opinion... ?

## - TOTAL « Bonne opinion » -

	France  Mai 2022 (%)	Allemagne  Mai 2022 (%)	Espagne  Mai 2022 (%)	Pologne  Mai 2022 (%)	Irlande  Mai 2022 (%)	Suède  Mai 2022 (%)
De Volodymyr Zelensky, le président ukrainien.....	67	68	70	89	78	84
De Vladimir Poutine, le président de la fédération de Russie.....	8	8	5	4	9	3

## - RAPPELS / TOTAL « Bonne opinion » -

	France 		Allemagne 		Pologne 	
	Mars 2022 (%)	Mai 2022 (%)	Mars 2022 (%)	Mai 2022 (%)	Mars 2022 (%)	Mai 2022 (%)
De Volodymyr Zelensky, le président ukrainien.....	65	67	80	68	93	89
De Vladimir Poutine, le président de la fédération de Russie.....	12	8	8	8	3	4

# L'image de l'Ukraine et de la Russie

**Question :** Vous personnellement, avez-vous une très bonne opinion, plutôt une bonne opinion, plutôt une mauvaise opinion ou une très mauvaise opinion... ?

<b>Ensemble des Français</b>	<b>TOTAL Bonne opinion</b>	Une très bonne opinion	Une plutôt bonne opinion	<b>TOTAL Mauvaise opinion</b>	Une plutôt mauvaise opinion	Une très mauvaise opinion	Vous ne le connaissez pas	<b>TOTAL</b>
De Volodymyr Zelensky, le président ukrainien ...	<b>67</b>	19	48	<b>18</b>	12	6	15	<b>100</b>
De Vladimir Poutine, le président de la fédération de Russie .....	<b>8</b>	2	6	<b>83</b>	15	68	9	<b>100</b>

<b>Ensemble des Allemands</b>	<b>TOTAL Bonne opinion</b>	Une très bonne opinion	Une plutôt bonne opinion	<b>TOTAL Mauvaise opinion</b>	Une plutôt mauvaise opinion	Une très mauvaise opinion	Vous ne le connaissez pas	<b>TOTAL</b>
De Volodymyr Zelensky, le président ukrainien ...	<b>68</b>	15	53	<b>28</b>	19	9	4	<b>100</b>
De Vladimir Poutine, le président de la fédération de Russie .....	<b>8</b>	2	6	<b>90</b>	18	72	2	<b>100</b>

<b>Ensemble des Espagnols</b>	<b>TOTAL Bonne opinion</b>	Une très bonne opinion	Une plutôt bonne opinion	<b>TOTAL Mauvaise opinion</b>	Une plutôt mauvaise opinion	Une très mauvaise opinion	Vous ne le connaissez pas	<b>TOTAL</b>
De Volodymyr Zelensky, le président ukrainien ...	<b>70</b>	21	49	<b>20</b>	14	6	10	<b>100</b>
De Vladimir Poutine, le président de la fédération de Russie .....	<b>5</b>	1	4	<b>91</b>	16	75	4	<b>100</b>

<b>Ensemble des Polonais</b>	<b>TOTAL Bonne opinion</b>	Une très bonne opinion	Une plutôt bonne opinion	<b>TOTAL Mauvaise opinion</b>	Une plutôt mauvaise opinion	Une très mauvaise opinion	Vous ne le connaissez pas	<b>TOTAL</b>
De Volodymyr Zelensky, le président ukrainien ...	<b>89</b>	56	33	<b>8</b>	4	4	3	<b>100</b>
De Vladimir Poutine, le président de la fédération de Russie .....	<b>4</b>	1	3	<b>92</b>	8	84	4	<b>100</b>

<b>Ensemble des Irlandais</b>	<b>TOTAL Bonne opinion</b>	Une très bonne opinion	Une plutôt bonne opinion	<b>TOTAL Mauvaise opinion</b>	Une plutôt mauvaise opinion	Une très mauvaise opinion	Vous ne le connaissez pas	<b>TOTAL</b>
De Volodymyr Zelensky, le président ukrainien ...	<b>78</b>	40	38	<b>17</b>	10	7	5	<b>100</b>
De Vladimir Poutine, le président de la fédération de Russie .....	<b>9</b>	3	6	<b>88</b>	11	77	3	<b>100</b>

<b>Ensemble des Suédois</b>	<b>TOTAL Bonne opinion</b>	Une très bonne opinion	Une plutôt bonne opinion	<b>TOTAL Mauvaise opinion</b>	Une plutôt mauvaise opinion	Une très mauvaise opinion	Vous ne le connaissez pas	<b>TOTAL</b>
De Volodymyr Zelensky, le président ukrainien ...	<b>84</b>	41	43	<b>11</b>	7	4	5	<b>100</b>
De Vladimir Poutine, le président de la fédération de Russie .....	<b>3</b>	1	2	<b>94</b>	10	84	3	<b>100</b>

## L'image des dirigeants de l'Ukraine et de la Russie - De Volodymyr Zelensky, le président ukrainien

	TOTAL Bonne opinion	Une très bonne opinion	Une plutôt bonne opinion	TOTAL Mauvaise opinion	Une plutôt mauvaise opinion	Une très mauvaise opinion	Vous ne le connaissez pas
<b>FRANCE.....</b>	<b>67</b>	<b>19</b>	<b>48</b>	<b>18</b>	<b>12</b>	<b>6</b>	<b>15</b>
<b>SEXE DE L'INTERVIEWÉ(E)</b>							
Homme .....	67	21	46	22	15	7	11
Femme .....	67	17	50	15	9	6	18
<b>ÂGE DE L'INTERVIEWÉ(E)</b>							
<b>TOTAL Moins de 35 ans .....</b>	<b>52</b>	<b>14</b>	<b>38</b>	<b>24</b>	<b>16</b>	<b>8</b>	<b>24</b>
.. 18-24 ans.....	50	14	36	25	16	9	25
.. 25-34 ans.....	53	13	40	23	15	8	24
<b>TOTAL 35 ans et plus .....</b>	<b>72</b>	<b>21</b>	<b>51</b>	<b>16</b>	<b>10</b>	<b>6</b>	<b>12</b>
.. 35-49 ans.....	64	13	51	19	11	8	17
.. 50-64 ans.....	71	24	47	18	12	6	11
.. 65 ans et plus .....	80	25	55	13	9	4	7
<b>PROFESSION DE L'INTERVIEWÉ(E)</b>							
<b>Actif.....</b>	<b>63</b>	<b>17</b>	<b>46</b>	<b>21</b>	<b>14</b>	<b>7</b>	<b>16</b>
.. <b>Catégorie supérieure .....</b>	<b>68</b>	<b>17</b>	<b>51</b>	<b>23</b>	<b>18</b>	<b>5</b>	<b>9</b>
.. Artisan ou commerçant.....	68	9	59	17	10	7	15
.. Cadre et prof. int. sup. ....	67	21	46	27	23	4	6
.. <b>Profession intermédiaire.....</b>	<b>61</b>	<b>16</b>	<b>45</b>	<b>25</b>	<b>14</b>	<b>11</b>	<b>14</b>
.. <b>Catégorie populaire .....</b>	<b>61</b>	<b>18</b>	<b>43</b>	<b>19</b>	<b>12</b>	<b>7</b>	<b>20</b>
.. Employé .....	58	19	39	20	13	7	22
.. Ouvrier .....	66	17	49	16	10	6	18
<b>Inactif.....</b>	<b>72</b>	<b>21</b>	<b>51</b>	<b>15</b>	<b>9</b>	<b>6</b>	<b>13</b>
.. Retraité.....	79	24	55	15	10	5	6
.. Autre inactif.....	61	16	45	15	7	8	24
<b>STATUT DE L'INTERVIEWÉ(E)</b>							
<b>Dirigeant d'entreprise .....</b>	<b>67</b>	<b>12</b>	<b>55</b>	<b>17</b>	<b>12</b>	<b>5</b>	<b>16</b>
<b>Salarié .....</b>	<b>63</b>	<b>18</b>	<b>45</b>	<b>21</b>	<b>14</b>	<b>7</b>	<b>16</b>
.. Salarié du secteur privé.....	63	16	47	18	12	6	19
.. Salarié du secteur public.....	61	21	40	27	18	9	12
<b>Chômeur .....</b>	<b>59</b>	<b>15</b>	<b>44</b>	<b>24</b>	<b>15</b>	<b>9</b>	<b>17</b>
<b>NIVEAU D'ÉDUCATION</b>							
Diplôme supérieur .....	69	21	48	25	18	7	6
1er cycle (DEUG, licence LMD)...	67	17	50	21	14	7	12
Baccalauréat.....	60	12	48	20	14	6	20
CAP / BEP .....	71	21	50	14	7	7	15
Pas de diplôme / CEP / BEPC.....	66	21	45	16	10	6	18
<b>CATEGORIE D'AGGLOMERATION</b>							
Agglomération parisienne .....	60	15	45	23	17	6	17
Com. urbaines de province .....	69	20	49	17	10	7	14
Communes rurales .....	69	20	49	17	12	5	14
<b>RÉGION</b>							
Île-de-France .....	61	15	46	23	17	6	16
Province .....	68	20	48	18	11	7	14

	TOTAL Bonne opinion	Une très bonne opinion	Une plutôt bonne opinion	TOTAL Mauvaise opinion	Une plutôt mauvaise opinion	Une très mauvaise opinion	Vous ne le connaissez pas
<b>FRANCE.....</b>	<b>67</b>	<b>19</b>	<b>48</b>	<b>18</b>	<b>12</b>	<b>6</b>	<b>15</b>
PROXIMITÉ POLITIQUE							
<b>TOTAL Gauche .....</b>	<b>76</b>	<b>23</b>	<b>53</b>	<b>18</b>	<b>11</b>	<b>7</b>	<b>6</b>
. Dont La France insoumise .....	70	14	56	26	16	10	4
. Dont Parti socialiste .....	92	37	55	5	3	2	3
. Dont Europe Écologie Les Verts	72	21	51	21	16	5	7
<b>TOTAL Majorité présidentielle ..</b>	<b>89</b>	<b>32</b>	<b>57</b>	<b>7</b>	<b>7</b>	<b>-</b>	<b>4</b>
. Dont La République en marche	89	31	58	7	7	-	4
<b>TOTAL Droite.....</b>	<b>80</b>	<b>25</b>	<b>55</b>	<b>13</b>	<b>7</b>	<b>6</b>	<b>7</b>
. Dont Les Républicains .....	84	27	57	12	5	7	4
<b>TOTAL Reconquête et RN .....</b>	<b>59</b>	<b>9</b>	<b>50</b>	<b>29</b>	<b>20</b>	<b>9</b>	<b>12</b>
. Dont Reconquête .....	57	11	46	38	23	15	5
. Dont Rassemblement National.	60	9	51	27	19	8	13
<b>Sans sympathie partisane .....</b>	<b>53</b>	<b>16</b>	<b>37</b>	<b>17</b>	<b>11</b>	<b>6</b>	<b>30</b>



## L'image des dirigeants de l'Ukraine et de la Russie - De Vladimir Poutine, le président de la fédération de Russie

	TOTAL Bonne opinion	Une très bonne opinion	Une plutôt bonne opinion	TOTAL Mauvaise opinion	Une plutôt mauvaise opinion	Une très mauvaise opinion	Vous ne le connaissez pas
<b>FRANCE.....</b>	<b>8</b>	<b>2</b>	<b>6</b>	<b>83</b>	<b>15</b>	<b>68</b>	<b>9</b>
<b>SEXE DE L'INTERVIEWÉ(E)</b>							
Homme .....	10	2	8	83	17	66	7
Femme .....	6	1	5	84	14	70	10
<b>ÂGE DE L'INTERVIEWÉ(E)</b>							
<b>TOTAL Moins de 35 ans .....</b>	<b>11</b>	<b>3</b>	<b>8</b>	<b>79</b>	<b>20</b>	<b>59</b>	<b>10</b>
.. 18-24 ans.....	6	-	6	82	23	59	12
.. 25-34 ans.....	14	5	9	78	18	60	8
<b>TOTAL 35 ans et plus .....</b>	<b>7</b>	<b>1</b>	<b>6</b>	<b>85</b>	<b>14</b>	<b>71</b>	<b>8</b>
.. 35-49 ans.....	9	1	8	81	15	66	10
.. 50-64 ans.....	8	2	6	84	17	67	8
.. 65 ans et plus .....	3	-	3	90	11	79	7
<b>PROFESSION DE L'INTERVIEWÉ(E)</b>							
<b>Actif.....</b>	<b>9</b>	<b>2</b>	<b>7</b>	<b>83</b>	<b>19</b>	<b>64</b>	<b>8</b>
.. <b>Catégorie supérieure .....</b>	<b>10</b>	<b>3</b>	<b>7</b>	<b>83</b>	<b>19</b>	<b>64</b>	<b>7</b>
.. Artisan ou commerçant.....	11	3	8	77	18	59	12
.. Cadre et prof. int. sup. ....	9	3	6	86	19	67	5
.. <b>Profession intermédiaire.....</b>	<b>7</b>	<b>3</b>	<b>4</b>	<b>90</b>	<b>21</b>	<b>69</b>	<b>3</b>
.. <b>Catégorie populaire .....</b>	<b>10</b>	<b>2</b>	<b>8</b>	<b>78</b>	<b>17</b>	<b>61</b>	<b>12</b>
.. Employé .....	7	1	6	81	19	62	12
.. Ouvrier .....	15	3	12	73	13	60	12
<b>Inactif.....</b>	<b>6</b>	<b>1</b>	<b>5</b>	<b>85</b>	<b>12</b>	<b>73</b>	<b>9</b>
.. Retraité.....	4	-	4	89	10	79	7
.. Autre inactif.....	9	2	7	78	14	64	13
<b>STATUT DE L'INTERVIEWÉ(E)</b>							
<b>Dirigeant d'entreprise .....</b>	<b>13</b>	<b>5</b>	<b>8</b>	<b>76</b>	<b>21</b>	<b>55</b>	<b>11</b>
<b>Salarié .....</b>	<b>9</b>	<b>2</b>	<b>7</b>	<b>82</b>	<b>18</b>	<b>64</b>	<b>9</b>
.. Salarié du secteur privé.....	9	2	7	80	16	64	11
.. Salarié du secteur public.....	10	3	7	86	22	64	4
<b>Chômeur .....</b>	<b>6</b>	<b>2</b>	<b>4</b>	<b>82</b>	<b>21</b>	<b>61</b>	<b>12</b>
<b>NIVEAU D'ÉDUCATION</b>							
Diplôme supérieur .....	9	2	7	86	11	75	5
1er cycle (DEUG, licence LMD)...	6	2	4	88	18	70	6
Baccalauréat.....	7	2	5	83	18	65	10
CAP / BEP .....	8	2	6	82	15	67	10
Pas de diplôme / CEP / BEPC.....	8	1	7	82	15	67	10
<b>CATEGORIE D'AGGLOMERATION</b>							
Agglomération parisienne .....	11	1	10	77	19	58	12
Com. urbaines de province .....	8	2	6	84	14	70	8
Communes rurales .....	6	1	5	86	16	70	8
<b>RÉGION</b>							
Île-de-France .....	10	1	9	78	20	58	12
Province .....	7	2	5	85	15	70	8

	TOTAL Bonne opinion	Une très bonne opinion	Une plutôt bonne opinion	TOTAL Mauvaise opinion	Une plutôt mauvaise opinion	Une très mauvaise opinion	Vous ne le connaissez pas
<b>FRANCE.....</b>	<b>8</b>	<b>2</b>	<b>6</b>	<b>83</b>	<b>15</b>	<b>68</b>	<b>9</b>
PROXIMITÉ POLITIQUE							
<b>TOTAL Gauche .....</b>	<b>11</b>	<b>2</b>	<b>9</b>	<b>82</b>	<b>15</b>	<b>67</b>	<b>7</b>
. Dont La France insoumise .....	<b>13</b>	2	11	<b>84</b>	22	62	3
. Dont Parti socialiste .....	<b>3</b>	-	3	<b>86</b>	8	78	11
. Dont Europe Écologie Les Verts	<b>9</b>	-	9	<b>89</b>	15	74	2
<b>TOTAL Majorité présidentielle ..</b>	<b>3</b>	-	<b>3</b>	<b>93</b>	<b>8</b>	<b>85</b>	<b>4</b>
. Dont La République en marche	<b>4</b>	-	4	<b>91</b>	7	84	5
<b>TOTAL Droite.....</b>	<b>3</b>	-	<b>3</b>	<b>97</b>	<b>15</b>	<b>82</b>	<b>1</b>
. Dont Les Républicains .....	<b>2</b>	-	2	<b>97</b>	14	83	1
<b>TOTAL Reconquête et RN .....</b>	<b>14</b>	<b>4</b>	<b>10</b>	<b>81</b>	<b>26</b>	<b>55</b>	<b>5</b>
. Dont Reconquête .....	<b>32</b>	4	28	<b>66</b>	24	42	2
. Dont Rassemblement National.	<b>10</b>	3	7	<b>84</b>	26	58	6
<b>Sans sympathie partisane .....</b>	<b>4</b>	<b>1</b>	<b>3</b>	<b>80</b>	<b>13</b>	<b>67</b>	<b>16</b>

## L'image des dirigeants de l'Ukraine et de la Russie - De Volodymyr Zelensky, le président ukrainien

	TOTAL Bonne opinion	Une très bonne opinion	Une plutôt bonne opinion	TOTAL Mauvaise opinion	Une plutôt mauvaise opinion	Une très mauvaise opinion	Vous ne le connaissez pas
<b>ALLEMAGNE .....</b>	<b>68</b>	<b>15</b>	<b>53</b>	<b>28</b>	<b>19</b>	<b>9</b>	<b>4</b>
<b>SEXE DE L'INTERVIEWÉ(E)</b>							
Homme .....	68	16	52	30	20	10	2
Femme .....	68	14	54	27	19	8	5
<b>ÂGE DE L'INTERVIEWÉ(E)</b>							
<b>TOTAL Moins de 35 ans .....</b>	<b>67</b>	<b>12</b>	<b>55</b>	<b>24</b>	<b>16</b>	<b>8</b>	<b>9</b>
. 18-24 ans.....	75	12	63	18	13	5	7
. 25-34 ans.....	62	13	49	28	19	9	10
<b>TOTAL 35 ans et plus .....</b>	<b>68</b>	<b>15</b>	<b>53</b>	<b>29</b>	<b>20</b>	<b>9</b>	<b>3</b>
. 35-49 ans.....	62	16	46	33	23	10	5
. 50-64 ans.....	68	13	55	31	21	10	1
. 65 ans et plus .....	74	17	57	24	16	8	2
<b>PROFESSION DE L'INTERVIEWÉ(E)</b>							
CSP+ .....	68	18	50	30	21	9	2
CSP-.....	65	13	52	29	19	10	6
Inactifs.....	70	14	56	27	19	8	3
<b>NIVEAU D'ÉDUCATION</b>							
Faible niveau .....	64	12	52	30	14	16	6
Niveau moyen.....	67	17	50	28	21	7	5
Haut niveau 1 .....	70	14	56	26	20	6	4
Haut niveau 2 .....	67	15	52	32	20	12	1
<b>RÉGION</b>							
<b>Total Est .....</b>	<b>59</b>	<b>10</b>	<b>49</b>	<b>37</b>	<b>24</b>	<b>13</b>	<b>4</b>
Brandebourg .....	60	13	47	35	25	10	5
Saxe.....	57	6	51	39	23	16	4
Berlin .....	77	17	60	16	12	4	7
<b>Total Ouest.....</b>	<b>69</b>	<b>16</b>	<b>53</b>	<b>27</b>	<b>19</b>	<b>8</b>	<b>4</b>
Basse-Saxe.....	70	20	50	24	16	8	6
Rhénanie .....	70	14	56	25	19	6	5
Hesse .....	70	16	54	28	18	10	2
Bavière .....	66	13	53	32	23	9	2
<b>PROXIMITÉ POLITIQUE</b>							
<b>Total Gauche .....</b>	<b>75</b>	<b>18</b>	<b>57</b>	<b>22</b>	<b>17</b>	<b>5</b>	<b>3</b>
Gauche radicale .....	54	5	49	41	28	13	5
Gauche modérée.....	80	21	59	18	14	4	2
<b>Centre .....</b>	<b>71</b>	<b>17</b>	<b>54</b>	<b>29</b>	<b>19</b>	<b>10</b>	<b>-</b>
<b>Total Droite .....</b>	<b>61</b>	<b>14</b>	<b>47</b>	<b>37</b>	<b>22</b>	<b>15</b>	<b>2</b>
Droite modérée .....	73	18	55	25	18	7	2
Droite radicale.....	37	7	30	62	31	31	1
Autre.....	65	14	51	32	24	8	3
Aucun.....	58	7	51	30	20	10	12
<b>FAVORABLE A L'ENTREE DE L'UKRAINE DANS L'UE</b>							
Oui.....	84	21	63	12	10	2	4
Non .....	39	4	35	57	36	21	4

## L'image des dirigeants de l'Ukraine et de la Russie - De Vladimir Poutine, le président de la fédération de Russie

	TOTAL Bonne opinion	Une très bonne opinion	Une plutôt bonne opinion	TOTAL Mauvaise opinion	Une plutôt mauvaise opinion	Une très mauvaise opinion	Vous ne le connaissez pas
<b>ALLEMAGNE</b> .....	<b>8</b>	<b>2</b>	<b>6</b>	<b>90</b>	<b>18</b>	<b>72</b>	<b>2</b>
<b>SEXE DE L'INTERVIEWÉ(E)</b>							
Homme .....	11	3	8	87	18	69	2
Femme .....	6	2	4	92	17	75	2
<b>ÂGE DE L'INTERVIEWÉ(E)</b>							
<b>TOTAL Moins de 35 ans</b> .....	<b>11</b>	<b>3</b>	<b>8</b>	<b>86</b>	<b>18</b>	<b>68</b>	<b>3</b>
. 18-24 ans.....	6	1	5	91	16	75	3
. 25-34 ans.....	15	5	10	81	18	63	4
<b>TOTAL 35 ans et plus</b> .....	<b>7</b>	<b>2</b>	<b>5</b>	<b>92</b>	<b>18</b>	<b>74</b>	<b>1</b>
. 35-49 ans.....	9	3	6	89	23	66	2
. 50-64 ans.....	8	2	6	91	16	75	1
. 65 ans et plus .....	3	1	2	95	15	80	2
<b>PROFESSION DE L'INTERVIEWÉ(E)</b>							
CSP+ .....	12	4	8	87	19	68	1
CSP-.....	9	3	6	89	20	69	2
Inactifs.....	5	1	4	93	15	78	2
<b>NIVEAU D'ÉDUCATION</b>							
Faible niveau .....	12	5	7	86	20	66	2
Niveau moyen.....	7	3	4	91	17	74	2
Haut niveau 1 .....	7	2	5	91	19	72	2
Haut niveau 2 .....	9	2	7	90	17	73	1
<b>RÉGION</b>							
<b>Total Est</b> .....	<b>12</b>	<b>2</b>	<b>10</b>	<b>86</b>	<b>23</b>	<b>63</b>	<b>2</b>
Brandebourg .....	11	-	11	86	23	64	2
Saxe.....	13	4	9	85	23	62	2
Berlin .....	9	-	9	89	7	82	2
<b>Total Ouest</b> .....	<b>8</b>	<b>3</b>	<b>5</b>	<b>90</b>	<b>17</b>	<b>73</b>	<b>2</b>
Basse-Saxe.....	8	1	7	89	18	71	3
Rhénanie .....	9	4	5	90	15	75	1
Hesse .....	5	3	2	94	18	76	1
Bavière .....	8	3	5	90	20	70	2
<b>PROXIMITÉ POLITIQUE</b>							
<b>Total Gauche</b> .....	<b>4</b>	<b>1</b>	<b>3</b>	<b>95</b>	<b>14</b>	<b>81</b>	<b>1</b>
Gauche radicale .....	13	4	9	87	24	63	-
Gauche modérée.....	2	1	1	97	11	86	1
<b>Centre</b> .....	<b>13</b>	<b>1</b>	<b>12</b>	<b>87</b>	<b>16</b>	<b>71</b>	<b>-</b>
<b>Total Droite</b> .....	<b>14</b>	<b>5</b>	<b>9</b>	<b>84</b>	<b>22</b>	<b>62</b>	<b>2</b>
Droite modérée .....	4	2	2	94	18	76	2
Droite radicale.....	34	11	23	63	30	33	3
Autre.....	10	1	9	90	21	69	-
Aucun.....	6	3	3	88	22	66	6
<b>FAVORABLE A L'ENTREE DE L'UKRAINE DANS L'UE</b>							
Oui .....	4	1	3	95	12	83	1
Non .....	15	5	10	82	28	54	3

## L'image des dirigeants de l'Ukraine et de la Russie - De Volodymyr Zelensky, le président ukrainien

	TOTAL Bonne opinion	Une très bonne opinion	Une plutôt bonne opinion	TOTAL Mauvaise opinion	Une plutôt mauvaise opinion	Une très mauvaise opinion	Vous ne le connaissez pas
<b>ESPAGNE .....</b>	<b>70</b>	<b>21</b>	<b>49</b>	<b>20</b>	<b>14</b>	<b>6</b>	<b>10</b>
<b>SEXE DE L'INTERVIEWÉ(E)</b>							
Homme .....	72	23	49	21	15	6	7
Femme .....	70	20	50	18	13	5	12
<b>ÂGE DE L'INTERVIEWÉ(E)</b>							
<b>TOTAL Moins de 35 ans .....</b>	<b>62</b>	<b>17</b>	<b>45</b>	<b>22</b>	<b>18</b>	<b>4</b>	<b>16</b>
. 18-24 ans.....	67	11	56	12	11	1	21
. 25-34 ans.....	60	19	41	26	20	6	14
<b>TOTAL 35 ans et plus .....</b>	<b>73</b>	<b>23</b>	<b>50</b>	<b>19</b>	<b>13</b>	<b>6</b>	<b>8</b>
. 35-49 ans.....	68	21	47	22	15	7	10
. 50-64 ans.....	72	22	50	20	13	7	8
. 65 ans et plus .....	84	28	56	12	8	4	4
<b>PROFESSION DE L'INTERVIEWÉ(E)</b>							
CSP+ .....	65	17	48	23	18	5	12
CSP-.....	70	23	47	21	14	7	9
Inactifs.....	74	22	52	16	12	4	10
<b>NIVEAU D'ÉDUCATION</b>							
Faible niveau .....	76	21	55	14	10	4	10
Niveau moyen.....	71	24	47	18	13	5	11
Haut niveau 1 .....	70	22	48	21	15	6	9
Haut niveau 2 .....	65	13	52	25	18	7	10
<b>RÉGION</b>							
Nord Ouest .....	66	14	52	23	15	8	11
Nord Est .....	65	18	47	21	16	5	14
Madrid.....	74	26	48	16	11	5	10
Centre .....	75	24	51	17	12	5	8
Est .....	67	18	49	22	16	6	11
Sud.....	75	27	48	18	13	5	7
Canaries .....	71	20	51	20	14	6	9
<b>PROXIMITÉ POLITIQUE</b>							
<b>Total Gauche .....</b>	<b>75</b>	<b>25</b>	<b>50</b>	<b>18</b>	<b>15</b>	<b>3</b>	<b>7</b>
Gauche radicale .....	62	16	46	34	28	6	4
Gauche modérée.....	82	29	53	10	8	2	8
Centre .....	80	31	49	16	9	7	4
<b>Total Droite .....</b>	<b>81</b>	<b>30</b>	<b>51</b>	<b>15</b>	<b>10</b>	<b>5</b>	<b>4</b>
Droite modérée .....	84	34	50	11	7	4	5
Droite radicale.....	75	22	53	22	16	6	3
Autres.....	67	16	51	26	14	12	7
Aucun.....	57	11	46	23	16	7	20
<b>FAVORABLE À L'ENTRÉE DE L'UKRAINE DANS L'UE</b>							
Oui.....	77	24	53	13	10	3	10
Non .....	29	4	25	59	35	24	12

## L'image des dirigeants de l'Ukraine et de la Russie - De Vladimir Poutine, le président de la fédération de Russie

	TOTAL Bonne opinion	Une très bonne opinion	Une plutôt bonne opinion	TOTAL Mauvaise opinion	Une plutôt mauvaise opinion	Une très mauvaise opinion	Vous ne le connaissez pas
<b>ESPAGNE .....</b>	<b>5</b>	<b>1</b>	<b>4</b>	<b>91</b>	<b>16</b>	<b>75</b>	<b>4</b>
<b>SEXE DE L'INTERVIEWÉ(E)</b>							
Homme .....	6	1	5	91	17	74	3
Femme .....	3	1	2	91	14	77	6
<b>ÂGE DE L'INTERVIEWÉ(E)</b>							
<b>TOTAL Moins de 35 ans .....</b>	<b>7</b>	<b>2</b>	<b>5</b>	<b>86</b>	<b>17</b>	<b>69</b>	<b>7</b>
. 18-24 ans.....	10	2	8	80	17	63	10
. 25-34 ans.....	6	2	4	88	17	71	6
<b>TOTAL 35 ans et plus .....</b>	<b>3</b>	<b>-</b>	<b>3</b>	<b>93</b>	<b>15</b>	<b>78</b>	<b>4</b>
. 35-49 ans.....	6	1	5	90	16	74	4
. 50-64 ans.....	3	1	2	93	11	82	4
. 65 ans et plus .....	3	-	3	95	17	78	2
<b>PROFESSION DE L'INTERVIEWÉ(E)</b>							
CSP+ .....	3	1	2	92	17	75	5
CSP-.....	5	1	4	91	13	78	4
Inactifs.....	5	1	4	90	17	73	5
<b>NIVEAU D'ÉDUCATION</b>							
Faible niveau .....	4	1	3	90	18	72	6
Niveau moyen.....	5	1	4	91	14	77	4
Haut niveau 1 .....	5	1	4	90	15	75	5
Haut niveau 2 .....	6	-	6	92	16	77	2
<b>RÉGION</b>							
Nord Ouest .....	6	-	6	90	19	71	4
Nord Est .....	4	-	4	91	16	75	5
Madrid.....	4	1	3	95	15	80	1
<b>Centre .....</b>	<b>6</b>	<b>1</b>	<b>5</b>	<b>90</b>	<b>8</b>	<b>82</b>	<b>4</b>
Est .....	3	1	2	93	18	75	4
Sud.....	7	1	6	87	15	72	6
Canaries .....	3	3	-	92	17	75	6
<b>PROXIMITÉ POLITIQUE</b>							
<b>Total Gauche .....</b>	<b>5</b>	<b>1</b>	<b>4</b>	<b>92</b>	<b>15</b>	<b>77</b>	<b>3</b>
Gauche radicale .....	4	2	2	94	16	78	2
Gauche modérée.....	5	-	5	91	15	76	4
<b>Centre .....</b>	<b>-</b>	<b>-</b>	<b>-</b>	<b>98</b>	<b>21</b>	<b>77</b>	<b>2</b>
<b>Total Droite .....</b>	<b>3</b>	<b>-</b>	<b>3</b>	<b>96</b>	<b>14</b>	<b>82</b>	<b>1</b>
Droite modérée .....	4	-	4	95	9	85	1
Droite radicale.....	2	-	2	98	21	76	-
Autres.....	6	1	5	91	17	74	3
Aucun.....	6	2	4	85	16	69	9
<b>FAVORABLE À L'ENTRÉE DE L'UKRAINE DANS L'UE</b>							
Oui .....	4	1	3	92	14	78	4
Non .....	10	2	8	81	21	60	9

## L'image des dirigeants de l'Ukraine et de la Russie - De Volodymyr Zelensky, le président ukrainien

	TOTAL Bonne opinion	Une très bonne opinion	Une plutôt bonne opinion	TOTAL Mauvaise opinion	Une plutôt mauvaise opinion	Une très mauvaise opinion	Vous ne le connaissez pas
<b>POLOGNE .....</b>	<b>89</b>	<b>56</b>	<b>33</b>	<b>8</b>	<b>4</b>	<b>4</b>	<b>3</b>
<b>SEXE DE L'INTERVIEWÉ(E)</b>							
Homme .....	90	54	36	8	4	4	2
Femme .....	89	58	31	8	5	3	3
<b>ÂGE DE L'INTERVIEWÉ(E)</b>							
<b>TOTAL Moins de 35 ans .....</b>	<b>87</b>	<b>49</b>	<b>38</b>	<b>9</b>	<b>5</b>	<b>4</b>	<b>4</b>
. 18-24 ans.....	89	59	30	4	1	3	7
. 25-34 ans.....	86	44	42	12	7	5	2
<b>TOTAL 35 ans et plus .....</b>	<b>90</b>	<b>59</b>	<b>31</b>	<b>8</b>	<b>4</b>	<b>4</b>	<b>2</b>
. 35-49 ans.....	90	52	38	9	5	4	1
. 50-64 ans.....	86	56	30	10	6	4	4
. 65 ans et plus .....	97	74	23	2	-	2	1
<b>PROFESSION DE L'INTERVIEWÉ(E)</b>							
CSP+ .....	88	53	35	10	5	5	2
CSP-.....	90	50	40	8	5	3	2
Inactifs.....	89	62	27	7	4	3	4
<b>NIVEAU D'ÉDUCATION</b>							
Faible niveau .....	80	47	34	6	6	-	13
Niveau moyen.....	90	57	33	8	4	4	2
Haut niveau 1 .....	90	57	33	8	6	2	2
Haut niveau 2 .....	88	55	33	10	5	5	2
<b>RÉGION</b>							
<b>Centre .....</b>	<b>88</b>	<b>57</b>	<b>31</b>	<b>9</b>	<b>5</b>	<b>4</b>	<b>3</b>
Sud.....	88	61	27	9	5	4	3
Est .....	95	56	39	3	2	1	2
Nord-Ouest.....	87	55	32	10	4	6	3
Sud-Ouest .....	88	46	42	9	7	2	3
Nord .....	90	55	35	7	3	4	3
<b>PROXIMITÉ POLITIQUE</b>							
<b>Total Gauche .....</b>	<b>88</b>	<b>56</b>	<b>32</b>	<b>10</b>	<b>6</b>	<b>4</b>	<b>2</b>
Gauche radicale .....	94	74	20	6	3	3	-
Gauche modérée.....	87	51	36	11	7	4	2
<b>Centre .....</b>	<b>85</b>	<b>44</b>	<b>41</b>	<b>11</b>	<b>9</b>	<b>2</b>	<b>4</b>
<b>Total Droite .....</b>	<b>93</b>	<b>62</b>	<b>31</b>	<b>6</b>	<b>3</b>	<b>3</b>	<b>1</b>
Droite modérée .....	94	64	30	5	3	2	1
Droite radicale.....	74	28	46	24	12	12	2
Autres, aucun .....	84	45	39	10	4	6	6
<b>FAVORABLE A L'ENTREE DE L'UKRAINE DANS L'UE</b>							
Oui .....	94	61	33	4	3	1	2
Non .....	48	12	36	42	18	24	10

## L'image des dirigeants de l'Ukraine et de la Russie - De Vladimir Poutine, le président de la fédération de Russie

	TOTAL Bonne opinion	Une très bonne opinion	Une plutôt bonne opinion	TOTAL Mauvaise opinion	Une plutôt mauvaise opinion	Une très mauvaise opinion	Vous ne le connaissez pas
<b>POLOGNE .....</b>	<b>4</b>	<b>1</b>	<b>3</b>	<b>92</b>	<b>8</b>	<b>84</b>	<b>4</b>
<b>SEXE DE L'INTERVIEWÉ(E)</b>							
Homme .....	6	2	4	90	8	82	4
Femme .....	3	1	2	94	8	86	3
<b>ÂGE DE L'INTERVIEWÉ(E)</b>							
<b>TOTAL Moins de 35 ans .....</b>	<b>6</b>	<b>2</b>	<b>4</b>	<b>90</b>	<b>9</b>	<b>81</b>	<b>4</b>
. 18-24 ans.....	4	2	2	90	8	82	6
. 25-34 ans.....	7	2	5	90	10	80	3
<b>TOTAL 35 ans et plus .....</b>	<b>4</b>	<b>2</b>	<b>2</b>	<b>93</b>	<b>7</b>	<b>86</b>	<b>3</b>
. 35-49 ans.....	6	3	3	93	8	85	1
. 50-64 ans.....	4	1	3	93	8	85	3
. 65 ans et plus .....	2	1	1	92	4	88	6
<b>PROFESSION DE L'INTERVIEWÉ(E)</b>							
CSP+ .....	9	3	6	90	8	82	1
CSP-.....	3	1	2	95	8	87	2
Inactifs.....	3	1	2	91	8	83	6
<b>NIVEAU D'ÉDUCATION</b>							
Faible niveau .....	6	6	-	80	6	74	14
Niveau moyen.....	4	1	3	92	8	84	4
Haut niveau 1 .....	4	1	3	95	6	89	1
Haut niveau 2 .....	6	2	4	91	8	83	3
<b>RÉGION</b>							
<b>Centre .....</b>	<b>4</b>	<b>3</b>	<b>1</b>	<b>92</b>	<b>8</b>	<b>84</b>	<b>4</b>
Sud.....	5	2	3	91	8	83	4
Est .....	4	-	4	93	5	88	3
Nord-Ouest.....	4	2	2	92	6	86	4
Sud-Ouest .....	3	-	3	95	14	80	2
Nord .....	5	2	3	90	8	82	5
<b>PROXIMITÉ POLITIQUE</b>							
<b>Total Gauche .....</b>	<b>11</b>	<b>6</b>	<b>5</b>	<b>86</b>	<b>7</b>	<b>79</b>	<b>3</b>
Gauche radicale .....	18	16	2	80	3	77	2
Gauche modérée.....	8	3	5	89	8	81	3
<b>Centre .....</b>	<b>8</b>	<b>-</b>	<b>8</b>	<b>88</b>	<b>13</b>	<b>75</b>	<b>4</b>
<b>Total Droite .....</b>	<b>2</b>	<b>-</b>	<b>2</b>	<b>95</b>	<b>6</b>	<b>89</b>	<b>3</b>
Droite modérée .....	2	-	2	95	5	90	3
Droite radicale.....	9	3	6	87	17	70	4
Autres, aucun .....	3	1	2	91	12	79	6
<b>FAVORABLE A L'ENTREE DE L'UKRAINE DANS L'UE</b>							
Oui .....	3	1	2	93	6	87	4
Non .....	14	4	10	81	23	58	5



## L'image des dirigeants de l'Ukraine et de la Russie - De Volodymyr Zelensky, le président ukrainien

	TOTAL Bonne opinion	Une très bonne opinion	Une plutôt bonne opinion	TOTAL Mauvaise opinion	Une plutôt mauvaise opinion	Une très mauvaise opinion	Vous ne le connaissez pas
<b>IRLANDE</b> .....	<b>78</b>	<b>40</b>	<b>38</b>	<b>17</b>	<b>10</b>	<b>7</b>	<b>5</b>
<b>SEXE DE L'INTERVIEWÉ(E)</b>							
Homme .....	74	38	36	21	12	9	5
Femme .....	81	42	39	13	7	6	6
<b>ÂGE DE L'INTERVIEWÉ(E)</b>							
<b>TOTAL Moins de 35 ans</b> .....	<b>77</b>	<b>41</b>	<b>36</b>	<b>16</b>	<b>9</b>	<b>7</b>	<b>7</b>
. 18-24 ans.....	72	38	34	18	13	5	10
. 25-34 ans.....	81	43	38	14	7	7	5
<b>TOTAL 35 ans et plus</b> .....	<b>78</b>	<b>40</b>	<b>38</b>	<b>17</b>	<b>10</b>	<b>7</b>	<b>5</b>
. 35-49 ans.....	77	37	40	19	11	8	4
. 50-64 ans.....	76	43	33	17	10	7	7
. 65 ans et plus .....	85	41	44	13	8	5	2
<b>PROFESSION DE L'INTERVIEWÉ(E)</b>							
CSP+ .....	82	45	37	14	9	5	4
CSP-.....	74	37	37	19	10	9	7
Inactifs.....	78	40	38	17	10	7	5
<b>NIVEAU D'ÉDUCATION</b>							
Faible niveau .....	73	36	37	18	12	6	9
Niveau moyen.....	77	40	37	17	9	8	6
Haut niveau 1 .....	79	41	38	16	9	7	5
Haut niveau 2 .....	81	44	37	17	11	6	2
<b>RÉGION</b>							
Nord-Ouest.....	71	33	38	24	10	14	5
Sud.....	80	40	40	16	9	7	4
Est et Midlands.....	80	44	36	13	9	4	7
<b>PROXIMITÉ POLITIQUE</b>							
<b>Total Gauche</b> .....	<b>76</b>	<b>43</b>	<b>33</b>	<b>21</b>	<b>13</b>	<b>8</b>	<b>3</b>
Gauche radicale .....	82	48	34	13	8	5	5
Gauche modérée.....	75	43	32	22	14	8	3
<b>Centre</b> .....	<b>89</b>	<b>35</b>	<b>54</b>	<b>9</b>	<b>5</b>	<b>4</b>	<b>2</b>
<b>Droite</b> .....	<b>87</b>	<b>55</b>	<b>32</b>	<b>9</b>	<b>6</b>	<b>3</b>	<b>4</b>
Autre, aucun.....	73	30	43	16	7	9	11
<b>FAVORABLE A L'ENTREE DE L'UKRAINE DANS L'UE</b>							
Oui .....	85	46	39	9	6	3	6
Non .....	42	13	29	54	26	28	4

## L'image des dirigeants de l'Ukraine et de la Russie - De Vladimir Poutine, le président de la fédération de Russie

	TOTAL Bonne opinion	Une très bonne opinion	Une plutôt bonne opinion	TOTAL Mauvaise opinion	Une plutôt mauvaise opinion	Une très mauvaise opinion	Vous ne le connaissez pas
<b>IRLANDE</b> .....	<b>9</b>	<b>3</b>	<b>6</b>	<b>88</b>	<b>11</b>	<b>77</b>	<b>3</b>
<b>SEXE DE L'INTERVIEWÉ(E)</b>							
Homme .....	12	4	8	85	14	71	3
Femme .....	6	2	4	91	9	82	3
<b>ÂGE DE L'INTERVIEWÉ(E)</b>							
<b>TOTAL Moins de 35 ans</b> .....	<b>12</b>	<b>4</b>	<b>8</b>	<b>83</b>	<b>12</b>	<b>71</b>	<b>5</b>
. 18-24 ans.....	12	3	9	80	13	67	8
. 25-34 ans.....	11	4	7	85	12	73	4
<b>TOTAL 35 ans et plus</b> .....	<b>7</b>	<b>2</b>	<b>5</b>	<b>91</b>	<b>11</b>	<b>80</b>	<b>2</b>
. 35-49 ans.....	9	3	6	89	16	73	2
. 50-64 ans.....	7	3	4	91	7	84	2
. 65 ans et plus .....	4	-	4	94	8	86	2
<b>PROFESSION DE L'INTERVIEWÉ(E)</b>							
CSP+ .....	8	3	5	90	11	79	2
CSP-.....	10	4	6	87	13	74	3
Inactifs.....	8	2	6	88	11	77	4
<b>NIVEAU D'ÉDUCATION</b>							
Faible niveau .....	8	1	7	85	17	68	7
Niveau moyen.....	8	3	5	89	9	80	3
Haut niveau 1 .....	9	2	7	88	12	76	3
Haut niveau 2 .....	12	7	5	87	11	76	1
<b>RÉGION</b>							
Nord-Ouest.....	9	3	6	86	16	70	5
Sud.....	7	2	5	91	10	81	2
Est et Midlands.....	10	3	7	86	10	76	4
<b>PROXIMITÉ POLITIQUE</b>							
<b>Total Gauche</b> .....	<b>10</b>	<b>4</b>	<b>6</b>	<b>87</b>	<b>16</b>	<b>71</b>	<b>3</b>
Gauche radicale .....	6	1	5	91	15	76	3
Gauche modérée.....	10	5	5	87	17	70	3
<b>Centre</b> .....	<b>5</b>	<b>1</b>	<b>4</b>	<b>94</b>	<b>5</b>	<b>89</b>	<b>1</b>
<b>Droite</b> .....	<b>3</b>	<b>-</b>	<b>3</b>	<b>95</b>	<b>7</b>	<b>89</b>	<b>2</b>
Autre, aucun.....	11	2	9	84	8	76	5
<b>FAVORABLE A L'ENTREE DE L'UKRAINE DANS L'UE</b>							
Oui .....	5	1	4	92	10	82	3
Non .....	26	9	17	70	21	49	4

## L'image des dirigeants de l'Ukraine et de la Russie - De Volodymyr Zelensky, le président ukrainien







	TOTAL Bonne opinion	Une très bonne opinion	Une plutôt bonne opinion	TOTAL Mauvaise opinion	Une plutôt mauvaise opinion	Une très mauvaise opinion	Vous ne le connaissez pas
<b>SUEDE</b> .....	<b>84</b>	<b>41</b>	<b>43</b>	<b>11</b>	<b>7</b>	<b>4</b>	<b>5</b>
<b>SEXE DE L'INTERVIEWÉ(E)</b>							
Homme .....	86	43	43	10	7	3	4
Femme .....	82	39	43	11	7	4	7
<b>ÂGE DE L'INTERVIEWÉ(E)</b>							
<b>TOTAL Moins de 35 ans</b> .....	<b>81</b>	<b>44</b>	<b>37</b>	<b>13</b>	<b>10</b>	<b>3</b>	<b>6</b>
. 18-24 ans.....	88	50	38	7	5	2	5
. 25-34 ans.....	75	39	36	18	14	4	7
<b>TOTAL 35 ans et plus</b> .....	<b>85</b>	<b>40</b>	<b>45</b>	<b>10</b>	<b>6</b>	<b>4</b>	<b>5</b>
. 35-49 ans.....	78	35	43	17	10	7	5
. 50-64 ans.....	83	36	47	9	6	3	8
. 65 ans et plus .....	95	51	44	3	2	1	2
<b>PROFESSION DE L'INTERVIEWÉ(E)</b>							
CSP+ .....	83	42	41	13	9	4	4
CSP-.....	81	36	45	14	9	5	5
Inactifs.....	86	44	42	7	5	2	7
<b>NIVEAU D'ÉDUCATION</b>							
Faible niveau .....	78	36	42	15	9	6	7
Niveau moyen.....	85	40	45	10	7	3	5
Haut niveau 1 .....	88	48	40	8	5	3	4
Haut niveau 2 .....	90	48	41	6	6	-	4
<b>RÉGION</b>							
Ouest .....	84	48	36	9	6	3	7
Sud.....	85	36	49	11	7	4	4
Nord .....	82	40	42	11	9	2	7
<b>PROXIMITÉ POLITIQUE</b>							
<b>Gauche</b> .....	<b>90</b>	<b>49</b>	<b>41</b>	<b>7</b>	<b>5</b>	<b>2</b>	<b>3</b>
<b>Centre</b> .....	<b>92</b>	<b>38</b>	<b>54</b>	<b>8</b>	<b>8</b>	<b>-</b>	<b>-</b>
<b>Total Droite</b> .....	<b>88</b>	<b>44</b>	<b>44</b>	<b>10</b>	<b>7</b>	<b>3</b>	<b>2</b>
Droite modérée .....	90	48	42	8	6	2	2
Droite radicale.....	87	40	47	11	6	5	2
Autre, aucun.....	67	27	40	19	11	8	14
<b>FAVORABLE A L'ENTREE DE L'UKRAINE DANS L'UE</b>							
Oui .....	90	46	44	5	4	1	5
Non .....	45	13	32	44	26	18	11

## L'image des dirigeants de l'Ukraine et de la Russie - De Vladimir Poutine, le président de la fédération de Russie

	TOTAL Bonne opinion	Une très bonne opinion	Une plutôt bonne opinion	TOTAL Mauvaise opinion	Une plutôt mauvaise opinion	Une très mauvaise opinion	Vous ne le connaissez pas
<b>SUEDE</b> .....	<b>3</b>	<b>1</b>	<b>2</b>	<b>94</b>	<b>10</b>	<b>84</b>	<b>3</b>
<b>SEXE DE L'INTERVIEWÉ(E)</b>							
Homme .....	4	1	3	94	13	81	2
Femme .....	2	1	1	94	8	86	4
<b>ÂGE DE L'INTERVIEWÉ(E)</b>							
<b>TOTAL Moins de 35 ans</b> .....	<b>7</b>	<b>2</b>	<b>5</b>	<b>91</b>	<b>14</b>	<b>77</b>	<b>2</b>
. 18-24 ans .....	5	2	3	93	11	82	2
. 25-34 ans .....	9	3	6	89	16	73	2
<b>TOTAL 35 ans et plus</b> .....	<b>2</b>	<b>1</b>	<b>1</b>	<b>95</b>	<b>9</b>	<b>86</b>	<b>3</b>
. 35-49 ans .....	5	2	3	93	10	83	2
. 50-64 ans .....	1	1	-	94	10	84	5
. 65 ans et plus .....	2	1	1	96	6	90	2
<b>PROFESSION DE L'INTERVIEWÉ(E)</b>							
CSP+ .....	6	2	4	92	13	79	2
CSP- .....	3	1	2	95	10	85	2
Inactifs .....	2	1	1	94	9	85	4
<b>NIVEAU D'ÉDUCATION</b>							
Faible niveau .....	6	2	4	90	9	81	4
Niveau moyen .....	4	2	2	94	11	83	2
Haut niveau 1 .....	3	1	2	95	9	86	2
Haut niveau 2 .....	2	-	2	94	8	86	4
<b>RÉGION</b>							
Ouest .....	4	2	2	94	10	84	2
Sud .....	3	1	2	95	11	84	2
Nord .....	3	-	3	91	10	82	6
<b>PROXIMITÉ POLITIQUE</b>							
<b>Gauche</b> .....	<b>3</b>	<b>1</b>	<b>2</b>	<b>95</b>	<b>7</b>	<b>88</b>	<b>2</b>
<b>Centre</b> .....	<b>6</b>	<b>2</b>	<b>4</b>	<b>92</b>	<b>4</b>	<b>88</b>	<b>2</b>
<b>Total Droite</b> .....	<b>3</b>	<b>1</b>	<b>2</b>	<b>96</b>	<b>13</b>	<b>83</b>	<b>1</b>
Droite modérée .....	2	1	1	98	14	84	-
Droite radicale .....	4	-	4	95	12	83	1
Autre, aucun .....	4	2	2	88	12	76	8
<b>FAVORABLE A L'ENTREE DE L'UKRAINE DANS L'UE</b>							
Oui .....	3	1	2	95	8	87	2
Non .....	13	5	8	81	21	60	6

## L'adhésion aux sanctions économiques et financières prises par les Européens à l'égard de la Russie




Question : Vous savez que les pays européens ont pris des sanctions économiques et financières contre la Russie, à la suite de l'invasion russe de l'Ukraine. Vous personnellement, approuvez ou désapprouvez les sanctions économiques et financières prises par les pays européens contre la Russie ?

	 <b>France</b> Mai 2022 (%)	 <b>Allemagne</b> Mai 2022 (%)	 <b>Espagne</b> Mai 2022 (%)	 <b>Pologne</b> Mai 2022 (%)	 <b>Irlande</b> Mai 2022 (%)	 <b>Suède</b> Mai 2022 (%)
<b>TOTAL Approuve</b> .....	<b>71</b>	<b>74</b>	<b>82</b>	<b>88</b>	<b>79</b>	<b>79</b>
. Approuve tout à fait .....	41	41	56	70	52	61
. Approuve plutôt .....	30	33	26	18	27	18
<b>TOTAL Désapprouve</b> .....	<b>18</b>	<b>19</b>	<b>12</b>	<b>7</b>	<b>14</b>	<b>10</b>
. Désapprouve plutôt.....	10	11	7	4	8	5
. Désapprouve tout à fait.....	8	8	5	3	6	5
Ne se prononce pas.....	11	7	6	5	7	11
<b>TOTAL</b> .....	<b>100</b>	<b>100</b>	<b>100</b>	<b>100</b>	<b>100</b>	<b>100</b>

# L'adhésion aux sanctions économiques et financières prises par les Européens à l'égard de la Russie

Question : Vous savez que les pays européens ont pris des sanctions économiques et financières contre la Russie, à la suite de l'invasion russe de l'Ukraine. Vous personnellement, approuvez ou désapprouvez les sanctions économiques et financières prises par les pays européens contre la Russie ?

## - RAPPELS -

	France 		Allemagne 		Pologne 	
	Mars 2022 (%)	Mai 2022 (%)	Mars 2022 (%)	Mai 2022 (%)	Mars 2022 (%)	Mai 2022 (%)
<b>TOTAL Approuve</b> .....	<b>72</b>	<b>71</b>	<b>80</b>	<b>74</b>	<b>91</b>	<b>88</b>
. Approuve tout à fait .....	48	41	57	41	79	70
. Approuve plutôt .....	24	30	23	33	12	18
<b>TOTAL Désapprouve</b> .....	<b>16</b>	<b>18</b>	<b>15</b>	<b>19</b>	<b>6</b>	<b>7</b>
. Désapprouve plutôt.....	9	10	8	11	3	4
. Désapprouve tout à fait .....	7	8	7	8	3	3
Ne se prononce pas.....	12	11	5	7	3	5
<b>TOTAL</b> .....	<b>100</b>	<b>100</b>	<b>100</b>	<b>100</b>	<b>100</b>	<b>100</b>

## L'adhésion aux sanctions économiques et financières prises par les Européens à l'égard de la Russie

	TOTAL Approuve	Approuve tout à fait	Approuve plutôt	TOTAL Désapprouve	Désapprouve plutôt	Désapprouve tout à fait	Ne se prononce pas
<b>FRANCE</b> .....	<b>71</b>	<b>41</b>	<b>30</b>	<b>18</b>	<b>10</b>	<b>8</b>	<b>11</b>
<b>SEXE DE L'INTERVIEWÉ(E)</b>							
Homme .....	73	44	29	18	10	8	9
Femme .....	70	39	31	17	9	8	13
<b>ÂGE DE L'INTERVIEWÉ(E)</b>							
<b>TOTAL Moins de 35 ans</b> .....	<b>62</b>	<b>28</b>	<b>34</b>	<b>21</b>	<b>14</b>	<b>7</b>	<b>17</b>
.. 18-24 ans.....	55	23	32	22	16	6	23
.. 25-34 ans.....	67	31	36	20	12	8	13
<b>TOTAL 35 ans et plus</b> .....	<b>75</b>	<b>46</b>	<b>29</b>	<b>16</b>	<b>8</b>	<b>8</b>	<b>9</b>
.. 35-49 ans.....	67	37	30	21	10	11	12
.. 50-64 ans.....	73	51	22	18	8	10	9
.. 65 ans et plus .....	84	49	35	10	6	4	6
<b>PROFESSION DE L'INTERVIEWÉ(E)</b>							
<b>Actif</b> .....	<b>69</b>	<b>40</b>	<b>29</b>	<b>20</b>	<b>11</b>	<b>9</b>	<b>11</b>
.. <b>Catégorie supérieure</b> .....	<b>75</b>	<b>47</b>	<b>28</b>	<b>16</b>	<b>9</b>	<b>7</b>	<b>9</b>
.. Artisan ou commerçant.....	61	45	16	20	6	14	19
.. Cadre et prof. int. sup. ....	80	47	33	15	11	4	5
.. <b>Profession intermédiaire</b> .....	<b>73</b>	<b>37</b>	<b>36</b>	<b>18</b>	<b>13</b>	<b>5</b>	<b>9</b>
.. <b>Catégorie populaire</b> .....	<b>64</b>	<b>38</b>	<b>26</b>	<b>24</b>	<b>11</b>	<b>13</b>	<b>12</b>
.. Employé .....	63	37	26	25	12	13	12
.. Ouvrier .....	65	38	27	23	11	12	12
<b>Inactif</b> .....	<b>75</b>	<b>43</b>	<b>32</b>	<b>14</b>	<b>8</b>	<b>6</b>	<b>11</b>
.. Retraité.....	83	50	33	12	7	5	5
.. Autre inactif.....	62	32	30	17	9	8	21
<b>STATUT DE L'INTERVIEWÉ(E)</b>							
<b>Dirigeant d'entreprise</b> .....	<b>64</b>	<b>44</b>	<b>20</b>	<b>19</b>	<b>7</b>	<b>12</b>	<b>17</b>
<b>Salarié</b> .....	<b>69</b>	<b>39</b>	<b>30</b>	<b>21</b>	<b>12</b>	<b>9</b>	<b>10</b>
.. Salarié du secteur privé.....	70	40	30	19	11	8	11
.. Salarié du secteur public.....	67	37	30	25	14	11	8
<b>Chômeur</b> .....	<b>69</b>	<b>37</b>	<b>32</b>	<b>23</b>	<b>13</b>	<b>10</b>	<b>8</b>
<b>NIVEAU D'ÉDUCATION</b>							
Diplôme supérieur .....	82	51	31	14	7	7	4
1er cycle (DEUG, licence LMD)...	75	43	32	15	10	5	10
Baccalauréat.....	60	35	25	20	12	8	20
CAP / BEP .....	68	43	25	17	9	8	15
Pas de diplôme / CEP / BEPC.....	74	37	37	20	10	10	6
<b>CATEGORIE D'AGGLOMERATION</b>							
Agglomération parisienne .....	63	37	26	27	15	12	10
Com. urbaines de province .....	73	42	31	16	8	8	11
Communes rurales .....	74	42	32	15	9	6	11
<b>RÉGION</b>							
Île-de-France .....	65	38	27	25	14	11	10
Province .....	73	42	31	16	9	7	11
<b>PROXIMITÉ POLITIQUE</b>							
<b>TOTAL Gauche</b> .....	<b>76</b>	<b>47</b>	<b>29</b>	<b>19</b>	<b>12</b>	<b>7</b>	<b>5</b>
.. Dont La France insoumise .....	66	37	29	28	19	9	6
.. Dont Parti socialiste .....	94	64	30	4	4	-	2
.. Dont Europe Écologie Les Verts	73	46	27	16	11	5	11
<b>TOTAL Majorité présidentielle</b> ..	<b>92</b>	<b>66</b>	<b>26</b>	<b>5</b>	<b>4</b>	<b>1</b>	<b>3</b>
.. Dont La République en marche	95	71	24	4	3	1	1
<b>TOTAL Droite</b> .....	<b>87</b>	<b>44</b>	<b>43</b>	<b>8</b>	<b>7</b>	<b>1</b>	<b>5</b>
.. Dont Les Républicains .....	90	46	44	9	8	1	1
<b>TOTAL Reconquête et RN</b> .....	<b>60</b>	<b>30</b>	<b>30</b>	<b>31</b>	<b>19</b>	<b>12</b>	<b>9</b>
.. Dont Reconquête .....	46	20	26	41	31	10	13
.. Dont Rassemblement National ..	62	32	30	30	17	13	8
<b>Sans sympathie partisane</b> .....	<b>63</b>	<b>33</b>	<b>30</b>	<b>15</b>	<b>6</b>	<b>9</b>	<b>22</b>

## L'adhésion aux sanctions économiques et financières prises par les Européens à l'égard de la Russie

	TOTAL Approuve	Approuve tout à fait	Approuve plutôt	TOTAL Désapprouve	Désapprouve plutôt	Désapprouve tout à fait	Ne se prononce pas
<b>ALLEMAGNE</b> .....	<b>74</b>	<b>41</b>	<b>33</b>	<b>19</b>	<b>11</b>	<b>8</b>	<b>7</b>
SEXE DE L'INTERVIEWÉ(E)							
Homme .....	75	43	32	21	11	10	4
Femme .....	72	38	34	18	11	7	10
ÂGE DE L'INTERVIEWÉ(E)							
<b>TOTAL Moins de 35 ans</b> .....	<b>71</b>	<b>30</b>	<b>41</b>	<b>20</b>	<b>13</b>	<b>7</b>	<b>9</b>
. 18-24 ans.....	71	27	44	17	11	6	12
. 25-34 ans.....	72	32	40	22	14	8	6
<b>TOTAL 35 ans et plus</b> .....	<b>74</b>	<b>44</b>	<b>30</b>	<b>20</b>	<b>11</b>	<b>9</b>	<b>6</b>
. 35-49 ans.....	67	36	31	23	12	11	10
. 50-64 ans.....	71	43	28	23	13	10	6
. 65 ans et plus .....	84	54	30	13	6	7	3
PROFESSION DE L'INTERVIEWÉ(E)							
CSP+ .....	74	37	37	21	11	10	5
CSP- .....	69	36	33	22	14	8	9
Inactifs.....	78	48	30	16	8	8	6
NIVEAU D'ÉDUCATION							
Faible niveau .....	65	34	31	23	11	12	12
Niveau moyen.....	73	43	30	18	10	8	9
Haut niveau 1 .....	76	41	35	18	12	6	6
Haut niveau 2 .....	75	43	32	22	12	10	3
RÉGION							
<b>Total Est</b> .....	<b>60</b>	<b>26</b>	<b>34</b>	<b>29</b>	<b>17</b>	<b>12</b>	<b>11</b>
Brandebourg .....	59	26	33	29	18	11	12
Saxe.....	60	26	34	29	17	12	11
<b>Berlin</b> .....	<b>80</b>	<b>54</b>	<b>26</b>	<b>16</b>	<b>9</b>	<b>7</b>	<b>4</b>
<b>Total Ouest</b> .....	<b>76</b>	<b>43</b>	<b>33</b>	<b>18</b>	<b>10</b>	<b>8</b>	<b>6</b>
Basse-Saxe.....	77	41	36	17	10	7	6
Rhénanie .....	76	45	31	17	10	7	7
Hesse .....	73	43	30	20	10	10	7
Bavière .....	80	43	37	15	8	7	5
PROXIMITÉ POLITIQUE							
<b>Total Gauche</b> .....	<b>84</b>	<b>49</b>	<b>35</b>	<b>13</b>	<b>9</b>	<b>4</b>	<b>3</b>
Gauche radicale .....	62	30	32	34	21	13	4
Gauche modérée.....	90	54	36	8	6	2	2
<b>Centre</b> .....	<b>76</b>	<b>39</b>	<b>37</b>	<b>23</b>	<b>16</b>	<b>7</b>	<b>1</b>
<b>Total Droite</b> .....	<b>69</b>	<b>42</b>	<b>27</b>	<b>26</b>	<b>13</b>	<b>13</b>	<b>5</b>
Droite modérée .....	86	53	33	11	9	2	3
Droite radicale.....	35	20	15	57	21	36	8
Autre.....	68	33	35	25	13	12	7
Aucun.....	55	24	31	22	10	12	23
FAVORABLE A L'ENTREE DE L'UKRAINE DANS L'UE							
Oui .....	86	53	33	7	6	1	7
Non .....	52	19	33	41	20	21	7



## L'adhésion aux sanctions économiques et financières prises par les Européens à l'égard de la Russie

	TOTAL Approuve	Approuve tout à fait	Approuve plutôt	TOTAL Désapprouve	Désapprouve plutôt	Désapprouve tout à fait	Ne se prononce pas
<b>ESPAGNE .....</b>	<b>82</b>	<b>56</b>	<b>26</b>	<b>12</b>	<b>7</b>	<b>5</b>	<b>6</b>
<b>SEXE DE L'INTERVIEWÉ(E)</b>							
Homme .....	83	60	23	13	7	6	4
Femme .....	81	53	28	11	7	4	8
<b>ÂGE DE L'INTERVIEWÉ(E)</b>							
<b>TOTAL Moins de 35 ans .....</b>	<b>76</b>	<b>45</b>	<b>31</b>	<b>15</b>	<b>9</b>	<b>6</b>	<b>9</b>
. 18-24 ans.....	74	40	34	15	10	5	11
. 25-34 ans.....	77	47	30	14	8	6	9
<b>TOTAL 35 ans et plus .....</b>	<b>83</b>	<b>60</b>	<b>23</b>	<b>12</b>	<b>7</b>	<b>5</b>	<b>5</b>
. 35-49 ans.....	79	52	27	13	7	6	8
. 50-64 ans.....	86	61	25	9	5	4	5
. 65 ans et plus .....	88	72	16	11	6	5	1
<b>PROFESSION DE L'INTERVIEWÉ(E)</b>							
CSP+ .....	85	54	31	10	6	4	5
CSP- .....	81	54	27	12	7	5	7
Inactifs.....	81	60	21	13	7	6	6
<b>NIVEAU D'ÉDUCATION</b>							
Faible niveau .....	83	62	21	10	6	4	7
Niveau moyen.....	79	56	23	15	9	6	6
Haut niveau 1 .....	81	54	27	12	7	5	7
Haut niveau 2 .....	85	54	31	11	5	6	4
<b>RÉGION</b>							
Nord Ouest .....	81	51	30	13	8	5	6
Nord Est .....	79	47	32	16	12	4	5
Madrid.....	83	59	24	14	7	7	3
<b>Centre .....</b>	<b>87</b>	<b>64</b>	<b>23</b>	<b>7</b>	<b>4</b>	<b>3</b>	<b>6</b>
Est .....	80	55	25	11	5	6	9
Sud.....	79	54	25	14	7	7	7
Canaries .....	86	69	17	11	11	-	3
<b>PROXIMITÉ POLITIQUE</b>							
<b>Total Gauche .....</b>	<b>87</b>	<b>62</b>	<b>25</b>	<b>10</b>	<b>5</b>	<b>5</b>	<b>3</b>
Gauche radicale .....	80	56	24	17	7	10	3
Gauche modérée.....	91	65	26	6	4	2	3
<b>Centre .....</b>	<b>89</b>	<b>60</b>	<b>29</b>	<b>11</b>	<b>7</b>	<b>4</b>	<b>-</b>
<b>Total Droite .....</b>	<b>85</b>	<b>66</b>	<b>19</b>	<b>14</b>	<b>8</b>	<b>6</b>	<b>1</b>
Droite modérée .....	89	69	20	10	6	4	1
Droite radicale.....	78	60	18	20	10	10	2
Autres.....	82	49	33	14	9	5	4
Aucun.....	72	44	28	13	8	5	15
<b>FAVORABLE À L'ENTRÉE DE L'UKRAÏNE DANS L'UE</b>							
Oui .....	87	62	25	7	5	2	6
Non .....	54	26	28	38	18	20	8

## L'adhésion aux sanctions économiques et financières prises par les Européens à l'égard de la Russie

	TOTAL Approuve	Approuve tout à fait	Approuve plutôt	TOTAL Désapprouve	Désapprouve plutôt	Désapprouve tout à fait	Ne se prononce pas
<b>POLOGNE .....</b>	<b>88</b>	<b>70</b>	<b>18</b>	<b>7</b>	<b>4</b>	<b>3</b>	<b>5</b>
<b>SEXE DE L'INTERVIEWÉ(E)</b>							
Homme .....	87	69	18	10	5	5	3
Femme .....	88	71	17	5	3	2	7
<b>ÂGE DE L'INTERVIEWÉ(E)</b>							
<b>TOTAL Moins de 35 ans .....</b>	<b>81</b>	<b>58</b>	<b>23</b>	<b>10</b>	<b>5</b>	<b>5</b>	<b>9</b>
.. 18-24 ans.....	81	57	24	12	6	6	7
.. 25-34 ans.....	81	59	22	9	5	4	10
<b>TOTAL 35 ans et plus .....</b>	<b>90</b>	<b>75</b>	<b>15</b>	<b>6</b>	<b>3</b>	<b>3</b>	<b>4</b>
.. 35-49 ans.....	88	68	20	9	6	3	3
.. 50-64 ans.....	90	76	14	5	2	3	5
.. 65 ans et plus .....	94	83	11	4	2	2	2
<b>PROFESSION DE L'INTERVIEWÉ(E)</b>							
CSP+ .....	89	73	16	9	6	3	2
CSP- .....	87	66	21	8	5	3	5
Inactifs.....	87	71	16	6	3	3	7
<b>NIVEAU D'ÉDUCATION</b>							
Faible niveau .....	70	52	17	3	3	-	27
Niveau moyen.....	89	70	19	6	4	2	5
Haut niveau 1 .....	90	73	17	9	4	5	1
Haut niveau 2 .....	85	70	15	10	5	5	5
<b>RÉGION</b>							
<b>Centre .....</b>	<b>86</b>	70	16	8	3	5	6
Sud.....	87	70	17	8	5	3	5
Est .....	91	74	17	4	3	1	5
Nord-Ouest.....	88	73	15	9	5	4	3
Sud-Ouest .....	85	62	23	7	3	4	8
Nord .....	86	66	20	7	5	2	7
<b>PROXIMITÉ POLITIQUE</b>							
<b>Total Gauche .....</b>	<b>88</b>	<b>69</b>	<b>19</b>	<b>10</b>	<b>5</b>	<b>5</b>	<b>2</b>
Gauche radicale .....	95	83	12	5	-	5	-
Gauche modérée.....	86	65	21	12	7	5	2
<b>Centre .....</b>	<b>89</b>	68	21	<b>11</b>	6	5	-
<b>Total Droite .....</b>	<b>90</b>	<b>74</b>	<b>16</b>	<b>6</b>	<b>4</b>	<b>2</b>	<b>4</b>
Droite modérée .....	92	76	16	4	3	1	4
Droite radicale.....	73	51	22	16	6	10	11
Autres, aucun .....	78	59	19	9	4	5	13
<b>FAVORABLE A L'ENTREE DE L'UKRAINE DANS L'UE</b>							
Oui .....	91	74	17	4	3	1	5
Non .....	58	32	26	32	13	19	10

## L'adhésion aux sanctions économiques et financières prises par les Européens à l'égard de la Russie







	TOTAL Approuve	Approuve tout à fait	Approuve plutôt	TOTAL Désapprouve	Désapprouve plutôt	Désapprouve tout à fait	Ne se prononce pas
<b>IRLANDE</b> .....	<b>79</b>	<b>52</b>	<b>27</b>	<b>14</b>	<b>8</b>	<b>6</b>	<b>7</b>
<b>SEXE DE L'INTERVIEWÉ(E)</b>							
Homme .....	80	55	25	15	8	7	5
Femme .....	77	49	28	13	8	5	10
<b>ÂGE DE L'INTERVIEWÉ(E)</b>							
<b>TOTAL Moins de 35 ans</b> .....	<b>74</b>	<b>41</b>	<b>33</b>	<b>15</b>	<b>9</b>	<b>6</b>	<b>11</b>
.. 18-24 ans.....	69	31	38	16	11	5	15
.. 25-34 ans.....	78	48	30	14	7	7	8
<b>TOTAL 35 ans et plus</b> .....	<b>81</b>	<b>57</b>	<b>24</b>	<b>13</b>	<b>7</b>	<b>6</b>	<b>6</b>
.. 35-49 ans.....	75	49	26	16	8	8	9
.. 50-64 ans.....	82	60	22	14	9	5	4
.. 65 ans et plus .....	91	69	22	6	3	3	3
<b>PROFESSION DE L'INTERVIEWÉ(E)</b>							
CSP+ .....	80	52	28	14	8	6	6
CSP- .....	75	49	26	17	9	8	8
Inactifs.....	81	54	27	11	7	4	8
<b>NIVEAU D'ÉDUCATION</b>							
Faible niveau .....	70	45	25	16	13	3	14
Niveau moyen.....	80	54	26	13	6	7	7
Haut niveau 1 .....	79	50	29	14	7	7	7
Haut niveau 2 .....	85	60	25	11	8	3	4
<b>RÉGION</b>							
Nord-Ouest.....	69	39	30	20	8	12	11
Sud.....	80	56	24	13	8	5	7
Est et Midlands.....	82	55	27	12	8	4	6
<b>PROXIMITÉ POLITIQUE</b>							
<b>Total Gauche</b> .....	<b>78</b>	<b>49</b>	<b>29</b>	<b>17</b>	<b>11</b>	<b>6</b>	<b>5</b>
Gauche radicale .....	86	55	31	11	7	4	3
Gauche modérée.....	77	48	29	17	11	6	6
<b>Centre</b> .....	<b>88</b>	<b>66</b>	<b>22</b>	<b>8</b>	<b>5</b>	<b>3</b>	<b>4</b>
<b>Droite</b> .....	<b>93</b>	<b>64</b>	<b>29</b>	<b>4</b>	<b>4</b>	<b>-</b>	<b>3</b>
Autre, aucun.....	69	45	24	16	6	10	15
<b>FAVORABLE A L'ENTREE DE L'UKRAINE DANS L'UE</b>							
Oui .....	84	59	25	9	6	3	7
Non .....	55	17	38	38	17	21	7

## L'adhésion aux sanctions économiques et financières prises par les Européens à l'égard de la Russie

	TOTAL Approuve	Approuve tout à fait	Approuve plutôt	TOTAL Désapprouve	Désapprouve plutôt	Désapprouve tout à fait	Ne se prononce pas
<b>SUEDE</b> .....	<b>79</b>	<b>61</b>	<b>18</b>	<b>10</b>	<b>5</b>	<b>5</b>	<b>11</b>
<b>SEXE DE L'INTERVIEWÉ(E)</b>							
Homme .....	86	69	17	9	5	4	5
Femme .....	73	54	19	10	4	6	17
<b>ÂGE DE L'INTERVIEWÉ(E)</b>							
<b>TOTAL Moins de 35 ans</b> .....	<b>72</b>	<b>49</b>	<b>23</b>	<b>14</b>	<b>8</b>	<b>6</b>	<b>14</b>
.. 18-24 ans .....	72	52	20	14	9	5	14
.. 25-34 ans .....	72	47	25	13	7	6	15
<b>TOTAL 35 ans et plus</b> .....	<b>82</b>	<b>66</b>	<b>16</b>	<b>8</b>	<b>3</b>	<b>5</b>	<b>10</b>
.. 35-49 ans .....	71	51	20	13	5	8	16
.. 50-64 ans .....	83	68	15	7	4	3	10
.. 65 ans et plus .....	93	79	14	3	1	2	4
<b>PROFESSION DE L'INTERVIEWÉ(E)</b>							
CSP+ .....	81	60	21	12	7	5	7
CSP- .....	74	55	19	11	4	7	15
Inactifs .....	82	67	15	7	4	3	11
<b>NIVEAU D'ÉDUCATION</b>							
Faible niveau .....	71	55	16	12	6	6	17
Niveau moyen .....	78	59	19	10	5	5	12
Haut niveau 1 .....	86	68	18	9	4	5	5
Haut niveau 2 .....	90	75	14	4	4	-	6
<b>RÉGION</b>							
Ouest .....	81	62	19	9	4	5	10
Sud .....	78	61	17	11	5	6	11
Nord .....	78	60	18	8	5	3	14
<b>PROXIMITÉ POLITIQUE</b>							
<b>Gauche</b> .....	<b>89</b>	<b>72</b>	<b>17</b>	<b>6</b>	<b>4</b>	<b>2</b>	<b>5</b>
<b>Centre</b> .....	<b>86</b>	<b>68</b>	<b>18</b>	<b>8</b>	<b>4</b>	<b>4</b>	<b>6</b>
<b>Total Droite</b> .....	<b>87</b>	<b>65</b>	<b>22</b>	<b>9</b>	<b>5</b>	<b>4</b>	<b>4</b>
Droite modérée .....	86	65	21	9	5	4	5
Droite radicale .....	86	64	22	11	6	5	3
Autre, aucun .....	54	39	15	14	4	10	32
<b>FAVORABLE A L'ENTREE DE L'UKRAINE DANS L'UE</b>							
Oui .....	84	66	18	5	3	2	11
Non .....	49	30	19	38	13	25	13

# L'adhésion à la fourniture de matériel militaire à l'Ukraine par les Européens




Question : Les pays européens ont également décidé de fournir des armes de guerre à l'Ukraine pour l'aider à se défendre contre l'invasion russe. Vous personnellement, approuvez-vous ou désapprouvez-vous la fourniture d'armes de guerre à l'Ukraine par les pays européens ?

	<b>France</b>  <b>Mai 2022</b> (%)	<b>Allemagne</b>  <b>Mai 2022</b> (%)	<b>Espagne</b>  <b>Mai 2022</b> (%)	<b>Pologne</b>  <b>Mai 2022</b> (%)	<b>Irlande</b>  <b>Mai 2022</b> (%)	<b>Suède</b>  <b>Mai 2022</b> (%)
<b>TOTAL Approuve</b> .....	<b>63</b>	<b>57</b>	<b>65</b>	<b>86</b>	<b>73</b>	<b>76</b>
. Approuve tout à fait .....	33	29	37	64	43	51
. Approuve plutôt .....	30	28	28	22	30	25
<b>TOTAL Désapprouve</b> .....	<b>24</b>	<b>35</b>	<b>26</b>	<b>8</b>	<b>19</b>	<b>14</b>
. Désapprouve plutôt.....	14	18	15	5	10	7
. Désapprouve tout à fait.....	10	17	11	3	9	7
Ne se prononce pas.....	13	8	9	6	8	10
<b>TOTAL</b> .....	<b>100</b>	<b>100</b>	<b>100</b>	<b>100</b>	<b>100</b>	<b>100</b>

# L'adhésion à la fourniture de matériel militaire à l'Ukraine par les Européens

**Question :** Les pays européens ont également décidé de fournir des armes de guerre à l'Ukraine pour l'aider à se défendre contre l'invasion russe. Vous personnellement, approuvez-vous ou désapprouvez-vous la fourniture d'armes de guerre à l'Ukraine par les pays européens ?

## - RAPPELS -

	France		Allemagne		Pologne	
						
	Mars 2022 (%)	Mai 2022 (%)	Mars 2022 (%)	Mai 2022 (%)	Mars 2022 (%)	Mai 2022 (%)
<b>TOTAL Approuve</b> .....	<b>65</b>	<b>63</b>	<b>66</b>	<b>57</b>	<b>91</b>	<b>86</b>
. Approuve tout à fait.....	35	33	37	29	74	64
. Approuve plutôt.....	30	30	29	28	17	22
<b>TOTAL Désapprouve</b> .....	<b>20</b>	<b>24</b>	<b>28</b>	<b>35</b>	<b>5</b>	<b>8</b>
. Désapprouve plutôt.....	12	14	14	18	3	5
. Désapprouve tout à fait.....	8	10	14	17	2	3
Ne se prononce pas.....	<b>15</b>	<b>13</b>	<b>6</b>	<b>8</b>	<b>4</b>	<b>6</b>
<b>TOTAL</b> .....	<b>100</b>	<b>100</b>	<b>100</b>	<b>100</b>	<b>100</b>	<b>100</b>

## L'adhésion à la fourniture de matériel militaire à l'Ukraine par les Européens

	TOTAL Approuve	Approuve tout à fait	Approuve plutôt	TOTAL Désapprouve	Désapprouve plutôt	Désapprouve tout à fait	Ne se prononce pas
<b>FRANCE.....</b>	<b>63</b>	<b>33</b>	<b>30</b>	<b>24</b>	<b>14</b>	<b>10</b>	<b>13</b>
<b>SEXE DE L'INTERVIEWÉ(E)</b>							
Homme .....	66	38	28	22	11	11	12
Femme .....	61	30	31	25	16	9	14
<b>ÂGE DE L'INTERVIEWÉ(E)</b>							
<b>TOTAL Moins de 35 ans .....</b>	<b>52</b>	<b>22</b>	<b>30</b>	<b>28</b>	<b>17</b>	<b>11</b>	<b>20</b>
.. 18-24 ans.....	54	21	33	20	14	6	26
.. 25-34 ans.....	51	23	28	32	18	14	17
<b>TOTAL 35 ans et plus .....</b>	<b>66</b>	<b>37</b>	<b>29</b>	<b>23</b>	<b>13</b>	<b>10</b>	<b>11</b>
.. 35-49 ans.....	58	28	30	26	14	12	16
.. 50-64 ans.....	68	40	28	22	10	12	10
.. 65 ans et plus .....	75	44	31	19	13	6	6
<b>PROFESSION DE L'INTERVIEWÉ(E)</b>							
<b>Actif.....</b>	<b>61</b>	<b>31</b>	<b>30</b>	<b>26</b>	<b>14</b>	<b>12</b>	<b>13</b>
.. <b>Catégorie supérieure .....</b>	<b>63</b>	<b>32</b>	<b>31</b>	<b>25</b>	<b>16</b>	<b>9</b>	<b>12</b>
.. Artisan ou commerçant.....	55	26	29	27	8	19	18
.. Cadre et prof. int. sup. ....	67	35	32	25	20	5	8
.. <b>Profession intermédiaire.....</b>	<b>66</b>	<b>28</b>	<b>38</b>	<b>22</b>	<b>11</b>	<b>11</b>	<b>12</b>
.. <b>Catégorie populaire .....</b>	<b>57</b>	<b>32</b>	<b>25</b>	<b>28</b>	<b>14</b>	<b>14</b>	<b>15</b>
.. Employé .....	55	31	24	29	14	15	16
.. Ouvrier .....	59	32	27	27	15	12	14
<b>Inactif.....</b>	<b>66</b>	<b>37</b>	<b>29</b>	<b>21</b>	<b>13</b>	<b>8</b>	<b>13</b>
.. Retraité.....	75	45	30	19	13	6	6
.. Autre inactif.....	53	25	28	23	13	10	24
<b>STATUT DE L'INTERVIEWÉ(E)</b>							
<b>Dirigeant d'entreprise .....</b>	<b>61</b>	<b>30</b>	<b>31</b>	<b>22</b>	<b>8</b>	<b>14</b>	<b>17</b>
<b>Salarié .....</b>	<b>60</b>	<b>31</b>	<b>29</b>	<b>27</b>	<b>15</b>	<b>12</b>	<b>13</b>
.. Salarié du secteur privé.....	62	31	31	25	15	10	13
.. Salarié du secteur public.....	57	30	27	31	16	15	12
<b>Chômeur .....</b>	<b>56</b>	<b>27</b>	<b>29</b>	<b>36</b>	<b>26</b>	<b>10</b>	<b>8</b>
<b>NIVEAU D'ÉDUCATION</b>							
Diplôme supérieur .....	71	38	33	22	14	8	7
1er cycle (DEUG, licence LMD)...	65	34	31	22	14	8	13
Baccalauréat.....	51	28	23	27	15	12	22
CAP / BEP .....	62	34	28	22	11	11	16
Pas de diplôme / CEP / BEPC.....	65	33	32	26	15	11	9
<b>CATEGORIE D'AGGLOMERATION</b>							
Agglomération parisienne .....	56	28	28	31	15	16	13
Com. urbaines de province .....	64	34	30	22	13	9	14
Communes rurales .....	64	35	29	24	15	9	12
<b>RÉGION</b>							
Île-de-France .....	58	28	30	29	15	14	13
Province .....	65	35	30	22	13	9	13
<b>PROXIMITÉ POLITIQUE</b>							
<b>TOTAL Gauche .....</b>	<b>69</b>	<b>34</b>	<b>35</b>	<b>22</b>	<b>16</b>	<b>6</b>	<b>9</b>
.. Dont La France insoumise .....	61	25	36	29	23	6	10
.. Dont Parti socialiste .....	83	50	33	9	6	3	8
.. Dont Europe Écologie Les Verts	76	27	49	10	7	3	14
<b>TOTAL Majorité présidentielle ..</b>	<b>84</b>	<b>64</b>	<b>20</b>	<b>10</b>	<b>9</b>	<b>1</b>	<b>6</b>
.. Dont La République en marche	91	68	23	7	6	1	2
<b>TOTAL Droite.....</b>	<b>75</b>	<b>40</b>	<b>35</b>	<b>18</b>	<b>16</b>	<b>2</b>	<b>7</b>
.. Dont Les Républicains .....	77	43	34	21	19	2	2
<b>TOTAL Reconquête et RN .....</b>	<b>51</b>	<b>24</b>	<b>27</b>	<b>43</b>	<b>22</b>	<b>21</b>	<b>6</b>
.. Dont Reconquête .....	42	18	24	58	33	25	-
.. Dont Rassemblement National.	53	25	28	39	19	20	8
<b>Sans sympathie partisane .....</b>	<b>53</b>	<b>25</b>	<b>28</b>	<b>21</b>	<b>10</b>	<b>11</b>	<b>26</b>

## L'adhésion à la fourniture de matériel militaire à l'Ukraine par les Européens

	TOTAL Approuve	Approuve tout à fait	Approuve plutôt	TOTAL Désapprouve	Désapprouve plutôt	Désapprouve tout à fait	Ne se prononce pas
<b>ALLEMAGNE .....</b>	<b>57</b>	<b>29</b>	<b>28</b>	<b>35</b>	<b>18</b>	<b>17</b>	<b>8</b>
<b>SEXE DE L'INTERVIEWÉ(E)</b>							
Homme .....	62	36	26	32	16	16	6
Femme .....	53	22	31	37	19	18	10
<b>ÂGE DE L'INTERVIEWÉ(E)</b>							
<b>TOTAL Moins de 35 ans .....</b>	<b>56</b>	<b>19</b>	<b>37</b>	<b>34</b>	<b>20</b>	<b>14</b>	<b>10</b>
. 18-24 ans .....	53	18	35	40	22	18	7
. 25-34 ans .....	57	20	37	31	19	12	12
<b>TOTAL 35 ans et plus .....</b>	<b>58</b>	<b>32</b>	<b>26</b>	<b>35</b>	<b>17</b>	<b>18</b>	<b>7</b>
. 35-49 ans .....	54	27	27	36	15	21	10
. 50-64 ans .....	52	29	23	41	19	22	7
. 65 ans et plus .....	67	40	27	29	17	12	4
<b>PROFESSION DE L'INTERVIEWÉ(E)</b>							
CSP+ .....	59	33	26	35	17	18	6
CSP- .....	53	24	29	36	16	20	11
Inactifs .....	61	31	30	33	19	14	6
<b>NIVEAU D'ÉDUCATION</b>							
Faible niveau .....	52	25	27	37	16	21	11
Niveau moyen .....	56	27	29	33	18	15	11
Haut niveau 1 .....	58	29	29	34	17	17	8
Haut niveau 2 .....	58	32	26	38	19	19	4
<b>RÉGION</b>							
<b>Total Est .....</b>	<b>42</b>	<b>17</b>	<b>25</b>	<b>49</b>	<b>24</b>	<b>25</b>	<b>9</b>
Brandebourg .....	44	14	30	45	20	25	11
Saxe .....	40	21	19	53	27	26	7
Berlin .....	68	35	33	30	21	9	2
<b>Total Ouest .....</b>	<b>60</b>	<b>31</b>	<b>29</b>	<b>32</b>	<b>16</b>	<b>16</b>	<b>8</b>
Basse-Saxe .....	61	32	29	33	17	16	6
Rhénanie .....	60	31	29	30	16	14	10
Hesse .....	59	33	26	35	16	19	6
Bavière .....	58	26	32	31	15	16	11
<b>PROXIMITÉ POLITIQUE</b>							
<b>Total Gauche .....</b>	<b>66</b>	<b>33</b>	<b>33</b>	<b>30</b>	<b>17</b>	<b>13</b>	<b>4</b>
Gauche radicale .....	37	14	23	58	24	34	5
Gauche modérée .....	72	37	35	23	15	8	5
<b>Centre .....</b>	<b>58</b>	<b>30</b>	<b>28</b>	<b>41</b>	<b>24</b>	<b>17</b>	<b>1</b>
<b>Total Droite .....</b>	<b>56</b>	<b>33</b>	<b>23</b>	<b>38</b>	<b>16</b>	<b>22</b>	<b>6</b>
Droite modérée .....	66	41	25	28	18	10	6
Droite radicale .....	33	15	18	62	15	47	5
Autre .....	55	24	31	38	15	23	7
Aucun .....	40	17	23	39	19	20	21
<b>FAVORABLE A L'ENTREE DE L'UKRAINE DANS L'UE</b>							
Oui .....	75	39	36	17	12	5	8
Non .....	26	11	15	66	27	39	8



## L'adhésion à la fourniture de matériel militaire à l'Ukraine par les Européens

	TOTAL Approuve	Approuve tout à fait	Approuve plutôt	TOTAL Désapprouve	Désapprouve plutôt	Désapprouve tout à fait	Ne se prononce pas
<b>ESPAGNE .....</b>	<b>65</b>	<b>37</b>	<b>28</b>	<b>26</b>	<b>15</b>	<b>11</b>	<b>9</b>
<b>SEXE DE L'INTERVIEWÉ(E)</b>							
Homme .....	70	46	24	24	13	11	6
Femme .....	61	29	32	27	16	11	12
<b>ÂGE DE L'INTERVIEWÉ(E)</b>							
<b>TOTAL Moins de 35 ans .....</b>	<b>57</b>	<b>26</b>	<b>31</b>	<b>31</b>	<b>19</b>	<b>12</b>	<b>12</b>
. 18-24 ans .....	65	24	41	22	17	5	13
. 25-34 ans .....	54	27	27	35	20	15	11
<b>TOTAL 35 ans et plus .....</b>	<b>68</b>	<b>41</b>	<b>27</b>	<b>24</b>	<b>13</b>	<b>11</b>	<b>8</b>
. 35-49 ans .....	60	32	28	29	17	12	11
. 50-64 ans .....	70	43	27	24	14	10	6
. 65 ans et plus .....	80	52	28	15	7	8	5
<b>PROFESSION DE L'INTERVIEWÉ(E)</b>							
CSP+ .....	64	31	33	30	20	10	6
CSP- .....	63	36	27	27	15	12	10
Inactifs .....	69	41	28	22	12	10	9
<b>NIVEAU D'ÉDUCATION</b>							
Faible niveau .....	70	46	24	22	14	8	8
Niveau moyen .....	68	39	29	24	12	12	8
Haut niveau 1 .....	63	34	29	27	17	10	10
Haut niveau 2 .....	60	32	28	31	15	16	9
<b>RÉGION</b>							
Nord Ouest .....	62	27	35	29	21	8	9
Nord Est .....	56	28	28	31	17	14	13
Madrid .....	69	41	28	26	11	15	5
<b>Centre .....</b>	<b>72</b>	<b>48</b>	<b>24</b>	<b>21</b>	<b>12</b>	<b>9</b>	<b>7</b>
Est .....	62	36	26	27	15	12	11
Sud .....	69	39	30	23	14	9	8
Canaries .....	74	40	34	17	14	3	9
<b>PROXIMITÉ POLITIQUE</b>							
<b>Total Gauche .....</b>	<b>70</b>	<b>38</b>	<b>32</b>	<b>25</b>	<b>15</b>	<b>10</b>	<b>5</b>
Gauche radicale .....	56	25	31	41	20	21	3
Gauche modérée .....	78	45	33	16	13	3	6
<b>Centre .....</b>	<b>77</b>	<b>40</b>	<b>37</b>	<b>23</b>	<b>18</b>	<b>5</b>	<b>-</b>
<b>Total Droite .....</b>	<b>79</b>	<b>53</b>	<b>26</b>	<b>18</b>	<b>10</b>	<b>8</b>	<b>3</b>
Droite modérée .....	83	55	28	14	9	5	3
Droite radicale .....	70	48	22	28	14	14	2
Autres .....	58	29	29	35	20	15	7
Aucun .....	51	26	25	29	15	14	20
<b>FAVORABLE À L'ENTRÉE DE L'UKRAÏNE DANS L'UE</b>							
Oui .....	72	42	30	19	13	6	9
Non .....	30	8	22	61	24	37	9

## L'adhésion à la fourniture de matériel militaire à l'Ukraine par les Européens

	TOTAL Approuve	Approuve tout à fait	Approuve plutôt	TOTAL Désapprouve	Désapprouve plutôt	Désapprouve tout à fait	Ne se prononce pas
<b>POLOGNE .....</b>	<b>86</b>	<b>64</b>	<b>22</b>	<b>8</b>	<b>5</b>	<b>3</b>	<b>6</b>
<b>SEXE DE L'INTERVIEWÉ(E)</b>							
Homme .....	87	68	19	10	6	4	3
Femme .....	85	61	24	7	4	3	8
<b>ÂGE DE L'INTERVIEWÉ(E)</b>							
<b>TOTAL Moins de 35 ans .....</b>	<b>83</b>	<b>54</b>	<b>29</b>	<b>9</b>	<b>6</b>	<b>3</b>	<b>8</b>
. 18-24 ans .....	83	52	31	9	8	1	8
. 25-34 ans .....	84	55	29	9	5	4	7
<b>TOTAL 35 ans et plus .....</b>	<b>88</b>	<b>70</b>	<b>18</b>	<b>8</b>	<b>4</b>	<b>4</b>	<b>4</b>
. 35-49 ans .....	86	66	20	10	7	3	4
. 50-64 ans .....	85	67	18	8	4	4	7
. 65 ans et plus .....	94	78	16	4	1	3	2
<b>PROFESSION DE L'INTERVIEWÉ(E)</b>							
CSP+ .....	86	64	22	11	6	5	3
CSP- .....	86	63	23	8	5	3	6
Inactifs .....	86	66	20	8	4	4	6
<b>NIVEAU D'ÉDUCATION</b>							
Faible niveau .....	60	42	18	16	10	6	24
Niveau moyen .....	87	64	23	7	3	4	6
Haut niveau 1 .....	88	66	22	10	8	2	2
Haut niveau 2 .....	87	67	20	9	5	4	4
<b>RÉGION</b>							
<b>Centre .....</b>	<b>87</b>	<b>66</b>	<b>21</b>	<b>8</b>	<b>4</b>	<b>4</b>	<b>5</b>
Sud .....	87	67	20	7	3	4	6
Est .....	88	64	24	5	4	1	7
Nord-Ouest .....	85	67	18	12	7	5	3
Sud-Ouest .....	86	58	28	8	6	2	6
Nord .....	84	60	24	10	6	4	6
<b>PROXIMITÉ POLITIQUE</b>							
<b>Total Gauche .....</b>	<b>88</b>	<b>67</b>	<b>21</b>	<b>9</b>	<b>5</b>	<b>4</b>	<b>3</b>
Gauche radicale .....	95	77	18	3	-	3	3
Gauche modérée .....	86	64	22	10	6	4	4
<b>Centre .....</b>	<b>87</b>	<b>56</b>	<b>31</b>	<b>13</b>	<b>10</b>	<b>3</b>	<b>-</b>
<b>Total Droite .....</b>	<b>89</b>	<b>70</b>	<b>19</b>	<b>7</b>	<b>4</b>	<b>3</b>	<b>4</b>
Droite modérée .....	90	71	19	6	4	2	4
Droite radicale .....	72	46	26	18	4	14	10
Autres, aucun .....	77	51	26	11	5	6	12
<b>FAVORABLE A L'ENTREE DE L'UKRAINE DANS L'UE</b>							
Oui .....	91	70	21	4	3	1	5
Non .....	51	19	32	40	16	24	9

## L'adhésion à la fourniture de matériel militaire à l'Ukraine par les Européens

	TOTAL Approuve	Approuve tout à fait	Approuve plutôt	TOTAL Désapprouve	Désapprouve plutôt	Désapprouve tout à fait	Ne se prononce pas
<b>IRLANDE .....</b>	<b>73</b>	<b>43</b>	<b>30</b>	<b>19</b>	<b>10</b>	<b>9</b>	<b>8</b>
<b>SEXE DE L'INTERVIEWÉ(E)</b>							
Homme .....	74	50	24	21	11	10	5
Femme .....	71	36	35	18	10	8	11
<b>ÂGE DE L'INTERVIEWÉ(E)</b>							
<b>TOTAL Moins de 35 ans .....</b>	<b>72</b>	<b>39</b>	<b>33</b>	<b>19</b>	<b>12</b>	<b>7</b>	<b>9</b>
.. 18-24 ans .....	69	37	32	18	13	5	13
.. 25-34 ans .....	74	40	34	19	12	7	7
<b>TOTAL 35 ans et plus .....</b>	<b>73</b>	<b>45</b>	<b>28</b>	<b>19</b>	<b>9</b>	<b>10</b>	<b>8</b>
.. 35-49 ans .....	66	37	29	24	12	12	10
.. 50-64 ans .....	74	47	27	18	9	9	8
.. 65 ans et plus .....	83	59	24	13	5	8	4
<b>PROFESSION DE L'INTERVIEWÉ(E)</b>							
CSP+ .....	74	42	32	18	11	7	8
CSP- .....	68	40	28	23	12	11	9
Inactifs .....	76	47	29	16	8	8	8
<b>NIVEAU D'ÉDUCATION</b>							
Faible niveau .....	64	41	23	21	14	7	15
Niveau moyen .....	73	47	26	20	9	11	7
Haut niveau 1 .....	72	39	33	20	11	9	8
Haut niveau 2 .....	82	51	31	14	9	5	4
<b>RÉGION</b>							
Nord-Ouest .....	61	33	28	28	14	14	11
Sud .....	75	46	29	18	9	9	7
Est et Midlands .....	76	46	30	17	10	7	7
<b>PROXIMITÉ POLITIQUE</b>							
<b>Total Gauche .....</b>	<b>72</b>	<b>39</b>	<b>33</b>	<b>21</b>	<b>12</b>	<b>9</b>	<b>7</b>
Gauche radicale .....	79	45	34	12	9	3	9
Gauche modérée .....	71	38	33	23	13	10	6
<b>Centre .....</b>	<b>85</b>	<b>56</b>	<b>29</b>	<b>12</b>	<b>7</b>	<b>5</b>	<b>3</b>
<b>Droite .....</b>	<b>86</b>	<b>54</b>	<b>32</b>	<b>11</b>	<b>8</b>	<b>3</b>	<b>3</b>
Autre, aucun .....	62	40	22	23	9	14	15
<b>FAVORABLE A L'ENTREE DE L'UKRAINE DANS L'UE</b>							
Oui .....	80	50	30	12	8	4	8
Non .....	39	10	29	55	20	35	6

## L'adhésion à la fourniture de matériel militaire à l'Ukraine par les Européens




	TOTAL Approuve	Approuve tout à fait	Approuve plutôt	TOTAL Désapprouve	Désapprouve plutôt	Désapprouve tout à fait	Ne se prononce pas
<b>SUEDE .....</b>	<b>76</b>	<b>51</b>	<b>25</b>	<b>14</b>	<b>7</b>	<b>7</b>	<b>10</b>
<b>SEXE DE L'INTERVIEWÉ(E)</b>							
Homme .....	83	62	21	13	6	7	4
Femme .....	70	41	29	15	8	7	15
<b>ÂGE DE L'INTERVIEWÉ(E)</b>							
<b>TOTAL Moins de 35 ans .....</b>	<b>70</b>	<b>45</b>	<b>25</b>	<b>18</b>	<b>12</b>	<b>6</b>	<b>12</b>
. 18-24 ans .....	75	52	23	16	11	5	9
. 25-34 ans .....	66	40	26	20	13	7	14
<b>TOTAL 35 ans et plus .....</b>	<b>79</b>	<b>54</b>	<b>25</b>	<b>12</b>	<b>5</b>	<b>7</b>	<b>9</b>
. 35-49 ans .....	68	41	27	21	10	11	11
. 50-64 ans .....	80	54	26	11	4	7	9
. 65 ans et plus .....	90	68	22	5	1	4	5
<b>PROFESSION DE L'INTERVIEWÉ(E)</b>							
CSP+ .....	79	54	25	14	8	6	7
CSP- .....	69	43	26	18	9	9	13
Inactifs .....	80	56	24	11	5	6	9
<b>NIVEAU D'ÉDUCATION</b>							
Faible niveau .....	69	47	22	18	7	11	13
Niveau moyen .....	76	52	24	13	8	5	11
Haut niveau 1 .....	81	52	29	14	6	8	5
Haut niveau 2 .....	88	65	23	4	2	2	8
<b>RÉGION</b>							
Ouest .....	80	54	26	12	4	8	8
Sud .....	74	51	23	16	8	8	10
Nord .....	75	47	28	14	9	5	11
<b>PROXIMITÉ POLITIQUE</b>							
<b>Gauche .....</b>	<b>85</b>	<b>61</b>	<b>24</b>	<b>11</b>	<b>5</b>	<b>6</b>	<b>4</b>
<b>Centre .....</b>	<b>90</b>	<b>62</b>	<b>28</b>	<b>4</b>	<b>-</b>	<b>4</b>	<b>6</b>
<b>Total Droite .....</b>	<b>83</b>	<b>56</b>	<b>27</b>	<b>12</b>	<b>8</b>	<b>4</b>	<b>5</b>
Droite modérée .....	86	55	31	9	6	3	5
Droite radicale .....	79	56	23	17	11	6	4
Autre, aucun .....	53	30	23	22	9	13	25
<b>FAVORABLE A L'ENTREE DE L'UKRAINE DANS L'UE</b>							
Oui .....	82	56	26	8	5	3	10
Non .....	43	24	19	48	16	32	9

# L'adhésion à l'accueil d'une partie des réfugiés ukrainiens dans son pays

Question : Vous savez que des centaines de milliers d'Ukrainiens fuient actuellement leur pays à la suite de l'invasion de l'Ukraine par les troupes russes. Vous personnellement, seriez-vous favorable ou opposé à ce que ces personnes soient réparties dans les différents pays d'Europe et à ce que notre pays en accueille une partie ?

	France  Mai 2022 (%)	Allemagne  Mai 2022 (%)	Espagne  Mai 2022 (%)	Pologne  Mai 2022 (%)	Irlande  Mai 2022 (%)	Suède  Mai 2022 (%)
Favorable.....	84	89	93	89	88	92
Opposé.....	16	11	7	11	12	8
<b>TOTAL</b> .....	<b>100</b>	<b>100</b>	<b>100</b>	<b>100</b>	<b>100</b>	<b>100</b>

## - RAPPELS « Favorable » -

	France 		Allemagne 			Pologne 	
<i>Comparatif accueil des migrants de Méditerranée (Juillet 2015)<sup>2</sup></i> (%)	Mars 2022 (%)	<b>Mai 2022</b> (%)	<i>Comparatif accueil des migrants de Méditerranée (Juillet 2015)</i> (%)	Mars 2022 (%)	<b>Mai 2022</b> (%)	Mars 2022 (%)	<b>Mai 2022</b> (%)
46	80	<b>84</b>	79	90	<b>89</b>	92	<b>89</b>

<sup>2</sup> Sondage Ifop pour Le Figaro réalisé du 28 juin au 2 juillet 2015 par questionnaire auto-administré en ligne auprès des échantillons suivants : France : 1 002 personnes ; Allemagne : 997 personnes.

## L'adhésion à l'accueil d'une partie des réfugiés ukrainiens dans son pays

	Favorable	Opposé
<b>FRANCE</b> .....	<b>84</b>	<b>16</b>
<b>SEXE DE L'INTERVIEWÉ(E)</b>		
Homme .....	82	18
Femme .....	85	15
<b>ÂGE DE L'INTERVIEWÉ(E)</b>		
<b>TOTAL Moins de 35 ans</b> .....	<b>76</b>	<b>24</b>
.. 18-24 ans.....	73	27
.. 25-34 ans.....	78	22
<b>TOTAL 35 ans et plus</b> .....	<b>86</b>	<b>14</b>
.. 35-49 ans.....	77	23
.. 50-64 ans.....	88	12
.. 65 ans et plus .....	93	7
<b>PROFESSION DE L'INTERVIEWÉ(E)</b>		
<b>Actif</b> .....	<b>81</b>	<b>19</b>
.. <b>Catégorie supérieure</b> .....	<b>85</b>	<b>15</b>
.. Artisan ou commerçant .....	88	12
.. Cadre et prof. int. sup. ....	83	17
.. <b>Profession intermédiaire</b> .....	<b>84</b>	<b>16</b>
.. <b>Catégorie populaire</b> .....	<b>77</b>	<b>23</b>
.. Employé .....	75	25
.. Ouvrier .....	79	21
<b>Inactif</b> .....	<b>87</b>	<b>13</b>
.. Retraité.....	93	7
.. Autre inactif.....	78	22
<b>STATUT DE L'INTERVIEWÉ(E)</b>		
<b>Dirigeant d'entreprise</b> .....	<b>86</b>	<b>14</b>
<b>Salarie</b> .....	<b>79</b>	<b>21</b>
.. Salarie du secteur privé.....	78	22
.. Salarie du secteur public.....	81	19
<b>Chômeur</b> .....	<b>67</b>	<b>33</b>
<b>NIVEAU D'ÉDUCATION</b>		
Diplôme supérieur .....	91	9
1er cycle (DEUG, licence LMD).....	89	11
Baccalauréat.....	80	20
CAP / BEP .....	83	17
Pas de diplôme / CEP / BEPC.....	79	21
<b>CATEGORIE D'AGGLOMERATION</b>		
Agglomération parisienne .....	79	21
Com. urbaines de province .....	85	15
Communes rurales .....	83	17
<b>RÉGION</b>		
Île-de-France .....	80	20
Province .....	84	16
<b>PROXIMITÉ POLITIQUE</b>		
<b>TOTAL Gauche</b> .....	<b>86</b>	<b>14</b>
.. Dont La France insoumise .....	88	12
.. Dont Parti socialiste .....	95	5
.. Dont Europe Écologie Les Verts .....	88	12
<b>TOTAL Majorité présidentielle</b> .....	<b>98</b>	<b>2</b>
.. Dont La République en marche .....	98	2
<b>TOTAL Droite</b> .....	<b>88</b>	<b>12</b>
.. Dont Les Républicains .....	88	12
<b>TOTAL Reconquête et RN</b> .....	<b>76</b>	<b>24</b>
.. Dont Reconquête .....	71	29
.. Dont Rassemblement National.....	77	23
<b>Sans sympathie partisane</b> .....	<b>79</b>	<b>21</b>

## L'adhésion à l'accueil d'une partie des réfugiés ukrainiens dans son pays

	Favorable	Opposé
<b>ALLEMAGNE</b> .....	<b>89</b>	<b>11</b>
<b>SEXE DE L'INTERVIEWÉ(E)</b>		
Homme .....	88	12
Femme .....	90	10
<b>ÂGE DE L'INTERVIEWÉ(E)</b>		
<b>TOTAL Moins de 35 ans</b> .....	<b>86</b>	<b>14</b>
. 18-24 ans.....	92	8
. 25-34 ans.....	82	18
<b>TOTAL 35 ans et plus</b> .....	<b>90</b>	<b>10</b>
. 35-49 ans.....	87	13
. 50-64 ans.....	89	11
. 65 ans et plus .....	93	7
<b>PROFESSION DE L'INTERVIEWÉ(E)</b>		
CSP+ .....	90	10
CSP-.....	85	15
Inactifs.....	92	8
<b>NIVEAU D'ÉDUCATION</b>		
Faible niveau .....	81	19
Niveau moyen.....	89	11
Haut niveau 1 .....	91	9
Haut niveau 2 .....	89	11
<b>RÉGION</b>		
<b>Total Est</b> .....	<b>87</b>	<b>13</b>
Brandebourg .....	86	14
Saxe.....	87	13
<b>Berlin</b> .....	<b>89</b>	<b>11</b>
<b>Total Ouest</b> .....	<b>89</b>	<b>11</b>
Basse-Saxe.....	91	9
Rhénanie .....	89	11
Hesse .....	89	11
Bavière .....	88	12
<b>PROXIMITÉ POLITIQUE</b>		
<b>Total Gauche</b> .....	<b>95</b>	<b>5</b>
Gauche radicale .....	89	11
Gauche modérée.....	96	4
<b>Centre</b> .....	<b>92</b>	<b>8</b>
<b>Total Droite</b> .....	<b>80</b>	<b>20</b>
Droite modérée .....	92	8
Droite radicale.....	55	45
Autre.....	91	9
Aucun.....	84	16
<b>FAVORABLE A L'ENTREE DE L'UKRAINE DANS L'UE</b>		
Oui .....	97	3
Non .....	75	25

## L'adhésion à l'accueil d'une partie des réfugiés ukrainiens dans son pays

	Favorable	Opposé
<b>ESPAGNE</b> .....	<b>93</b>	<b>7</b>
<b>SEXE DE L'INTERVIEWÉ(E)</b>		
Homme .....	93	7
Femme .....	94	6
<b>ÂGE DE L'INTERVIEWÉ(E)</b>		
<b>TOTAL Moins de 35 ans</b> .....	<b>93</b>	<b>7</b>
. 18-24 ans.....	94	6
. 25-34 ans.....	93	7
<b>TOTAL 35 ans et plus</b> .....	<b>93</b>	<b>7</b>
. 35-49 ans.....	90	10
. 50-64 ans.....	96	4
. 65 ans et plus .....	96	4
<b>PROFESSION DE L'INTERVIEWÉ(E)</b>		
CSP+ .....	92	8
CSP-.....	92	8
Inactifs.....	95	5
<b>NIVEAU D'ÉDUCATION</b>		
Faible niveau .....	94	6
Niveau moyen.....	94	6
Haut niveau 1 .....	94	6
Haut niveau 2 .....	91	9
<b>RÉGION</b>		
Nord Ouest .....	93	7
Nord Est .....	93	7
Madrid.....	96	4
<b>Centre</b> .....	<b>94</b>	<b>6</b>
Est .....	92	8
Sud.....	94	6
Canaries .....	94	6
<b>PROXIMITÉ POLITIQUE</b>		
<b>Total Gauche</b> .....	<b>95</b>	<b>5</b>
Gauche radicale .....	94	6
Gauche modérée.....	96	4
<b>Centre</b> .....	<b>98</b>	<b>2</b>
<b>Total Droite</b> .....	<b>91</b>	<b>9</b>
Droite modérée .....	94	6
Droite radicale.....	86	14
Autres.....	94	6
Aucun.....	93	7
<b>FAVORABLE À L'ENTRÉE DE L'UKRAINE DANS L'UE</b>		
Oui.....	98	2
Non .....	71	29



## L'adhésion à l'accueil d'une partie des réfugiés ukrainiens dans son pays

	Favorable	Opposé
<b>POLOGNE</b> .....	<b>89</b>	<b>11</b>
<b>SEXE DE L'INTERVIEWÉ(E)</b>		
Homme .....	89	11
Femme .....	90	10
<b>ÂGE DE L'INTERVIEWÉ(E)</b>		
<b>TOTAL Moins de 35 ans</b> .....	<b>83</b>	<b>17</b>
. 18-24 ans.....	80	20
. 25-34 ans.....	85	15
<b>TOTAL 35 ans et plus</b> .....	<b>92</b>	<b>8</b>
. 35-49 ans.....	88	12
. 50-64 ans.....	93	7
. 65 ans et plus .....	97	3
<b>PROFESSION DE L'INTERVIEWÉ(E)</b>		
CSP+ .....	88	12
CSP-.....	87	13
Inactifs.....	91	9
<b>NIVEAU D'ÉDUCATION</b>		
Faible niveau .....	81	19
Niveau moyen.....	90	10
Haut niveau 1 .....	87	13
Haut niveau 2 .....	90	10
<b>RÉGION</b>		
<b>Centre</b> .....	88	12
Sud.....	90	10
Est .....	91	9
Nord-Ouest.....	87	13
Sud-Ouest .....	94	6
Nord .....	88	12
<b>PROXIMITÉ POLITIQUE</b>		
<b>Total Gauche</b> .....	<b>95</b>	<b>5</b>
Gauche radicale .....	97	3
Gauche modérée.....	94	6
<b>Centre</b> .....	81	19
<b>Total Droite</b> .....	<b>92</b>	<b>8</b>
Droite modérée .....	93	7
Droite radicale.....	73	27
Autres, aucun .....	80	20
<b>FAVORABLE A L'ENTREE DE L'UKRAINE DANS L'UE</b>		
Oui .....	96	4
Non .....	40	60

## L'adhésion à l'accueil d'une partie des réfugiés ukrainiens dans son pays


	Favorable	Opposé
<b>IRLANDE</b> .....	<b>88</b>	<b>12</b>
<b>SEXE DE L'INTERVIEWÉ(E)</b>		
Homme .....	86	14
Femme .....	90	10
<b>ÂGE DE L'INTERVIEWÉ(E)</b>		
<b>TOTAL Moins de 35 ans</b> .....	<b>86</b>	<b>14</b>
. 18-24 ans.....	88	12
. 25-34 ans.....	85	15
<b>TOTAL 35 ans et plus</b> .....	<b>89</b>	<b>11</b>
. 35-49 ans.....	87	13
. 50-64 ans.....	87	13
. 65 ans et plus .....	93	7
<b>PROFESSION DE L'INTERVIEWÉ(E)</b>		
CSP+ .....	90	10
CSP-.....	86	14
Inactifs.....	88	12
<b>NIVEAU D'ÉDUCATION</b>		
Faible niveau .....	82	18
Niveau moyen.....	89	11
Haut niveau 1 .....	88	12
Haut niveau 2 .....	90	10
<b>RÉGION</b>		
Nord-Ouest.....	81	19
Sud.....	89	11
Est et Midlands.....	90	10
<b>PROXIMITÉ POLITIQUE</b>		
<b>Total Gauche</b> .....	<b>86</b>	<b>14</b>
Gauche radicale .....	89	11
Gauche modérée.....	85	15
<b>Centre</b> .....	<b>96</b>	<b>4</b>
<b>Droite</b> .....	<b>90</b>	<b>10</b>
Autre, aucun.....	87	13
<b>FAVORABLE A L'ENTREE DE L'UKRAINE DANS L'UE</b>		
Oui.....	94	6
Non .....	57	43

## L'adhésion à l'accueil d'une partie des réfugiés ukrainiens dans son pays




	Favorable	Opposé
<b>SUEDE</b> .....	<b>92</b>	<b>8</b>
<b>SEXE DE L'INTERVIEWÉ(E)</b>		
Homme .....	91	9
Femme .....	93	7
<b>ÂGE DE L'INTERVIEWÉ(E)</b>		
<b>TOTAL Moins de 35 ans</b> .....	<b>89</b>	<b>11</b>
. 18-24 ans.....	87	13
. 25-34 ans.....	90	10
<b>TOTAL 35 ans et plus</b> .....	<b>93</b>	<b>7</b>
. 35-49 ans.....	89	11
. 50-64 ans.....	93	7
. 65 ans et plus .....	99	1
<b>PROFESSION DE L'INTERVIEWÉ(E)</b>		
CSP+ .....	90	10
CSP-.....	92	8
Inactifs.....	93	7
<b>NIVEAU D'ÉDUCATION</b>		
Faible niveau .....	86	14
Niveau moyen.....	93	7
Haut niveau 1 .....	94	6
Haut niveau 2 .....	98	2
<b>RÉGION</b>		
Ouest .....	93	7
Sud.....	90	10
Nord .....	93	7
<b>PROXIMITÉ POLITIQUE</b>		
<b>Gauche</b> .....	96	4
<b>Centre</b> .....	92	8
<b>Total Droite</b> .....	<b>91</b>	<b>9</b>
Droite modérée .....	96	4
Droite radicale.....	86	14
Autre, aucun.....	87	13
<b>FAVORABLE A L'ENTREE DE L'UKRAINE DANS L'UE</b>		
Oui .....	97	3
Non .....	65	35

# L'adhésion à la candidature de l'Ukraine pour entrer dans l'Union européenne

Question : Personnellement, êtes-vous favorable ou opposé à la candidature de l'Ukraine dans l'Union Européenne ?

	<b>France</b>  <b>Mai 2022</b> (%)	<b>Allemagne</b>  <b>Mai 2022</b> (%)	<b>Espagne</b>  <b>Mai 2022</b> (%)	<b>Pologne</b>  <b>Mai 2022</b> (%)	<b>Irlande</b>  <b>Mai 2022</b> (%)	<b>Suède</b>  <b>Mai 2022</b> (%)
Favorable.....	<b>63</b>	<b>63</b>	<b>84</b>	<b>89</b>	<b>83</b>	<b>85</b>
Opposé.....	<b>37</b>	<b>37</b>	<b>16</b>	<b>11</b>	<b>17</b>	<b>15</b>
<b>TOTAL</b> .....	<b>100</b>	<b>100</b>	<b>100</b>	<b>100</b>	<b>100</b>	<b>100</b>

## - RAPPELS -

	<b>France</b> 		<b>Allemagne</b> 		<b>Pologne</b> 	
	Mars 2022 (%)	<b>Mai 2022</b> (%)	Mars 2022 (%)	<b>Mai 2022</b> (%)	Mars 2022 (%)	<b>Mai 2022</b> (%)
Favorable.....	63	<b>63</b>	68	<b>63</b>	91	<b>89</b>
Opposé.....	37	<b>37</b>	32	<b>37</b>	9	<b>11</b>
<b>TOTAL</b> .....	100	<b>100</b>	100	<b>100</b>	100	<b>100</b>

## L'adhésion à la candidature de l'Ukraine pour entrer dans l'Union européenne

	Favorable	Opposé
<b>FRANCE</b> .....	<b>63</b>	<b>37</b>
<b>SEXE DE L'INTERVIEWÉ(E)</b>		
Homme .....	62	38
Femme .....	64	36
<b>ÂGE DE L'INTERVIEWÉ(E)</b>		
<b>TOTAL Moins de 35 ans</b> .....	<b>62</b>	<b>38</b>
.. 18-24 ans.....	64	36
.. 25-34 ans.....	60	40
<b>TOTAL 35 ans et plus</b> .....	<b>63</b>	<b>37</b>
.. 35-49 ans.....	60	40
.. 50-64 ans.....	64	36
.. 65 ans et plus .....	66	34
<b>PROFESSION DE L'INTERVIEWÉ(E)</b>		
<b>Actif</b> .....	<b>61</b>	<b>39</b>
.. <b>Catégorie supérieure</b> .....	<b>62</b>	<b>38</b>
.. Artisan ou commerçant .....	62	38
.. Cadre et prof. int. sup. ....	63	37
.. <b>Profession intermédiaire</b> .....	<b>56</b>	<b>44</b>
.. <b>Catégorie populaire</b> .....	<b>62</b>	<b>38</b>
.. Employé .....	61	39
.. Ouvrier .....	64	36
<b>Inactif</b> .....	<b>65</b>	<b>35</b>
.. Retraité.....	65	35
.. Autre inactif .....	67	33
<b>STATUT DE L'INTERVIEWÉ(E)</b>		
<b>Dirigeant d'entreprise</b> .....	<b>61</b>	<b>39</b>
<b>Salarie</b> .....	<b>60</b>	<b>40</b>
.. Salarie du secteur privé.....	60	40
.. Salarie du secteur public.....	62	38
<b>Chômeur</b> .....	<b>64</b>	<b>36</b>
<b>NIVEAU D'ÉDUCATION</b>		
Diplôme supérieur .....	65	35
1er cycle (DEUG, licence LMD).....	63	37
Baccalauréat.....	60	40
CAP / BEP .....	67	33
Pas de diplôme / CEP / BEPC.....	60	40
<b>CATEGORIE D'AGGLOMERATION</b>		
Agglomération parisienne .....	58	42
Com. urbaines de province .....	64	36
Communes rurales .....	64	36
<b>RÉGION</b>		
Île-de-France .....	58	42
Province .....	64	36
<b>PROXIMITÉ POLITIQUE</b>		
<b>TOTAL Gauche</b> .....	<b>71</b>	<b>29</b>
.. Dont La France insoumise .....	62	38
.. Dont Parti socialiste .....	86	14
.. Dont Europe Écologie Les Verts .....	73	27
<b>TOTAL Majorité présidentielle</b> .....	<b>80</b>	<b>20</b>
.. Dont La République en marche .....	83	17
<b>TOTAL Droite</b> .....	<b>63</b>	<b>37</b>
.. Dont Les Républicains .....	61	39
<b>TOTAL Reconquête et RN</b> .....	<b>46</b>	<b>54</b>
.. Dont Reconquête .....	24	76
.. Dont Rassemblement National.....	50	50
<b>Sans sympathie partisane</b> .....	<b>60</b>	<b>40</b>

## L'adhésion à la candidature de l'Ukraine pour entrer dans l'Union européenne

	Favorable	Opposé
<b>ALLEMAGNE</b> .....	<b>63</b>	<b>37</b>
<b>SEXE DE L'INTERVIEWÉ(E)</b>		
Homme .....	60	40
Femme .....	65	35
<b>ÂGE DE L'INTERVIEWÉ(E)</b>		
<b>TOTAL Moins de 35 ans</b> .....	<b>65</b>	<b>35</b>
. 18-24 ans.....	67	33
. 25-34 ans.....	64	36
<b>TOTAL 35 ans et plus</b> .....	<b>62</b>	<b>38</b>
. 35-49 ans.....	62	38
. 50-64 ans.....	55	45
. 65 ans et plus .....	70	30
<b>PROFESSION DE L'INTERVIEWÉ(E)</b>		
CSP+ .....	59	41
CSP-.....	60	40
Inactifs.....	68	32
<b>NIVEAU D'ÉDUCATION</b>		
Faible niveau .....	64	36
Niveau moyen.....	62	38
Haut niveau 1 .....	64	36
Haut niveau 2 .....	60	40
<b>RÉGION</b>		
<b>Total Est</b> .....	<b>59</b>	<b>41</b>
Brandebourg .....	60	40
Saxe.....	57	43
<b>Berlin</b> .....	<b>72</b>	<b>28</b>
<b>Total Ouest</b> .....	<b>63</b>	<b>37</b>
Basse-Saxe.....	63	37
Rhénanie .....	64	36
Hesse .....	64	36
Bavière .....	61	39
<b>PROXIMITÉ POLITIQUE</b>		
<b>Total Gauche</b> .....	<b>70</b>	<b>30</b>
Gauche radicale .....	54	46
Gauche modérée.....	74	26
<b>Centre</b> .....	<b>63</b>	<b>37</b>
<b>Total Droite</b> .....	<b>54</b>	<b>46</b>
Droite modérée .....	66	34
Droite radicale.....	30	70
Autre.....	61	39
Aucun.....	58	42
<b>FAVORABLE A L'ENTREE DE L'UKRAINE DANS L'UE</b>		
Oui .....	96	4
Non .....	5	95

## L'adhésion à la candidature de l'Ukraine pour entrer dans l'Union européenne

	Favorable	Opposé
<b>ESPAGNE</b> .....	<b>84</b>	<b>16</b>
<b>SEXE DE L'INTERVIEWÉ(E)</b>		
Homme .....	82	18
Femme .....	86	14
<b>ÂGE DE L'INTERVIEWÉ(E)</b>		
<b>TOTAL Moins de 35 ans</b> .....	<b>85</b>	<b>15</b>
. 18-24 ans.....	89	11
. 25-34 ans.....	83	17
<b>TOTAL 35 ans et plus</b> .....	<b>84</b>	<b>16</b>
. 35-49 ans.....	84	16
. 50-64 ans.....	81	19
. 65 ans et plus .....	87	13
<b>PROFESSION DE L'INTERVIEWÉ(E)</b>		
CSP+ .....	83	17
CSP-.....	84	16
Inactifs.....	85	15
<b>NIVEAU D'ÉDUCATION</b>		
Faible niveau .....	87	13
Niveau moyen.....	83	17
Haut niveau 1 .....	84	16
Haut niveau 2 .....	83	17
<b>RÉGION</b>		
Nord Ouest .....	82	18
Nord Est .....	89	11
Madrid.....	85	15
<b>Centre</b> .....	<b>86</b>	<b>14</b>
Est .....	83	17
Sud.....	85	15
Canaries .....	71	29
<b>PROXIMITÉ POLITIQUE</b>		
<b>Total Gauche</b> .....	<b>83</b>	<b>17</b>
Gauche radicale .....	81	19
Gauche modérée.....	84	16
<b>Centre</b> .....	<b>82</b>	<b>18</b>
<b>Total Droite</b> .....	<b>90</b>	<b>10</b>
Droite modérée .....	91	9
Droite radicale.....	87	13
Autres.....	82	18
Aucun.....	82	18
<b>FAVORABLE À L'ENTRÉE DE L'UKRAÏNE DANS L'UE</b>		
Oui .....	98	2
Non .....	10	90

## L'adhésion à la candidature de l'Ukraine pour entrer dans l'Union européenne

	Favorable	Opposé
<b>POLOGNE .....</b>	<b>89</b>	<b>11</b>
<b>SEXE DE L'INTERVIEWÉ(E)</b>		
Homme .....	87	13
Femme .....	90	10
<b>ÂGE DE L'INTERVIEWÉ(E)</b>		
<b>TOTAL Moins de 35 ans .....</b>	<b>86</b>	<b>14</b>
. 18-24 ans.....	84	16
. 25-34 ans.....	88	12
<b>TOTAL 35 ans et plus .....</b>	<b>90</b>	<b>10</b>
. 35-49 ans.....	88	12
. 50-64 ans.....	87	13
. 65 ans et plus .....	97	3
<b>PROFESSION DE L'INTERVIEWÉ(E)</b>		
CSP+ .....	87	13
CSP-.....	88	12
Inactifs.....	89	11
<b>NIVEAU D'ÉDUCATION</b>		
Faible niveau .....	81	19
Niveau moyen.....	88	12
Haut niveau 1 .....	89	11
Haut niveau 2 .....	90	10
<b>RÉGION</b>		
<b>Centre .....</b>	<b>89</b>	<b>11</b>
Sud.....	88	12
Est .....	89	11
Nord-Ouest.....	87	13
Sud-Ouest .....	94	6
Nord .....	88	12
<b>PROXIMITÉ POLITIQUE</b>		
<b>Total Gauche .....</b>	<b>94</b>	<b>6</b>
Gauche radicale .....	97	3
Gauche modérée.....	93	7
<b>Centre .....</b>	<b>81</b>	<b>19</b>
<b>Total Droite .....</b>	<b>90</b>	<b>10</b>
Droite modérée .....	92	8
Droite radicale.....	72	28
Autres, aucun .....	81	19
<b>FAVORABLE A L'ENTREE DE L'UKRAINE DANS L'UE</b>		
Oui.....	99	1
Non .....	8	92



## L'adhésion à la candidature de l'Ukraine pour entrer dans l'Union européenne





	Favorable	Opposé
<b>IRLANDE</b> .....	<b>83</b>	<b>17</b>
<b>SEXE DE L'INTERVIEWÉ(E)</b>		
Homme .....	79	21
Femme .....	86	14
<b>ÂGE DE L'INTERVIEWÉ(E)</b>		
<b>TOTAL Moins de 35 ans</b> .....	<b>88</b>	<b>12</b>
. 18-24 ans.....	89	11
. 25-34 ans.....	87	13
<b>TOTAL 35 ans et plus</b> .....	<b>80</b>	<b>20</b>
. 35-49 ans.....	81	19
. 50-64 ans.....	79	21
. 65 ans et plus .....	79	21
<b>PROFESSION DE L'INTERVIEWÉ(E)</b>		
CSP+ .....	87	13
CSP-.....	80	20
Inactifs.....	82	18
<b>NIVEAU D'ÉDUCATION</b>		
Faible niveau .....	82	18
Niveau moyen.....	80	20
Haut niveau 1 .....	83	17
Haut niveau 2 .....	88	12
<b>RÉGION</b>		
Nord-Ouest.....	68	32
Sud.....	85	15
Est et Midlands.....	88	12
<b>PROXIMITÉ POLITIQUE</b>		
<b>Total Gauche</b> .....	<b>81</b>	<b>19</b>
Gauche radicale .....	85	15
Gauche modérée.....	80	20
<b>Centre</b> .....	<b>88</b>	<b>12</b>
<b>Droite</b> .....	<b>88</b>	<b>12</b>
Autre, aucun.....	81	19
<b>FAVORABLE A L'ENTREE DE L'UKRAINE DANS L'UE</b>		
Oui.....	98	2
Non .....	9	91

## L'adhésion à la candidature de l'Ukraine pour entrer dans l'Union européenne




	Favorable	Opposé
<b>SUEDE</b> .....	<b>85</b>	<b>15</b>
<b>SEXE DE L'INTERVIEWÉ(E)</b>		
Homme .....	84	16
Femme .....	86	14
<b>ÂGE DE L'INTERVIEWÉ(E)</b>		
<b>TOTAL Moins de 35 ans</b> .....	<b>83</b>	<b>17</b>
. 18-24 ans.....	85	15
. 25-34 ans.....	81	19
<b>TOTAL 35 ans et plus</b> .....	<b>86</b>	<b>14</b>
. 35-49 ans.....	81	19
. 50-64 ans.....	85	15
. 65 ans et plus .....	91	9
<b>PROFESSION DE L'INTERVIEWÉ(E)</b>		
CSP+ .....	83	17
CSP-.....	83	17
Inactifs.....	88	12
<b>NIVEAU D'ÉDUCATION</b>		
Faible niveau .....	82	18
Niveau moyen.....	86	14
Haut niveau 1 .....	85	15
Haut niveau 2 .....	86	14
<b>RÉGION</b>		
Ouest .....	86	14
Sud.....	82	18
Nord .....	89	11
<b>PROXIMITÉ POLITIQUE</b>		
<b>Gauche</b> .....	<b>88</b>	<b>12</b>
<b>Centre</b> .....	<b>92</b>	<b>8</b>
<b>Total Droite</b> .....	<b>84</b>	<b>16</b>
Droite modérée .....	88	12
Droite radicale.....	81	19
Autre, aucun.....	79	21
<b>FAVORABLE A L'ENTREE DE L'UKRAINE DANS L'UE</b>		
Oui .....	97	3
Non .....	10	90

# L'adhésion à l'entrée de l'Ukraine dans l'Union européenne

Question : Personnellement, êtes-vous favorable ou opposé à l'entrée de l'Ukraine dans l'Union Européenne ?

	France  Mai 2022 (%)	Allemagne  Mai 2022 (%)	Espagne  Mai 2022 (%)	Pologne  Mai 2022 (%)	Irlande  Mai 2022 (%)	Suède  Mai 2022 (%)
Favorable.....	62	64	84	89	83	86
Opposé.....	38	36	16	11	17	14
<b>TOTAL</b> .....	<b>100</b>	<b>100</b>	<b>100</b>	<b>100</b>	<b>100</b>	<b>100</b>

## - RAPPELS -

	France 		Allemagne 		Pologne 	
	Mars 2022 (%)	Mai 2022 (%)	Mars 2022 (%)	Mai 2022 (%)	Mars 2022 (%)	Mai 2022 (%)
Favorable.....	62	62	69	64	91	89
Opposé.....	38	38	31	36	9	11
<b>TOTAL</b> .....	<b>100</b>	<b>100</b>	<b>100</b>	<b>100</b>	<b>100</b>	<b>100</b>

## L'adhésion à l'entrée de l'Ukraine dans l'Union européenne

	Favorable	Opposé
<b>FRANCE</b> .....	<b>62</b>	<b>38</b>
<b>SEXE DE L'INTERVIEWÉ(E)</b>		
Homme .....	60	40
Femme .....	63	37
<b>ÂGE DE L'INTERVIEWÉ(E)</b>		
<b>TOTAL Moins de 35 ans</b> .....	<b>61</b>	<b>39</b>
.. 18-24 ans.....	63	37
.. 25-34 ans.....	60	40
<b>TOTAL 35 ans et plus</b> .....	<b>62</b>	<b>38</b>
.. 35-49 ans.....	58	42
.. 50-64 ans.....	61	39
.. 65 ans et plus .....	67	33
<b>PROFESSION DE L'INTERVIEWÉ(E)</b>		
<b>Actif</b> .....	<b>61</b>	<b>39</b>
.. <b>Catégorie supérieure</b> .....	<b>62</b>	<b>38</b>
.. Artisan ou commerçant .....	55	45
.. Cadre et prof. int. sup. ....	65	35
.. <b>Profession intermédiaire</b> .....	<b>59</b>	<b>41</b>
.. <b>Catégorie populaire</b> .....	<b>62</b>	<b>38</b>
.. Employé .....	60	40
.. Ouvrier .....	63	37
<b>Inactif</b> .....	<b>63</b>	<b>37</b>
.. Retraité.....	65	35
.. Autre inactif .....	59	41
<b>STATUT DE L'INTERVIEWÉ(E)</b>		
<b>Dirigeant d'entreprise</b> .....	<b>57</b>	<b>43</b>
<b>Salarie</b> .....	<b>61</b>	<b>39</b>
.. Salarie du secteur privé.....	62	38
.. Salarie du secteur public.....	60	40
<b>Chômeur</b> .....	<b>63</b>	<b>37</b>
<b>NIVEAU D'ÉDUCATION</b>		
Diplôme supérieur .....	66	34
1er cycle (DEUG, licence LMD).....	63	37
Baccalauréat.....	61	39
CAP / BEP .....	65	35
Pas de diplôme / CEP / BEPC.....	57	43
<b>CATEGORIE D'AGGLOMERATION</b>		
Agglomération parisienne .....	60	40
Com. urbaines de province .....	62	38
Communes rurales .....	62	38
<b>RÉGION</b>		
Île-de-France .....	59	41
Province .....	62	38
<b>PROXIMITÉ POLITIQUE</b>		
<b>TOTAL Gauche</b> .....	<b>69</b>	<b>31</b>
.. Dont La France insoumise .....	56	44
.. Dont Parti socialiste .....	87	13
.. Dont Europe Écologie Les Verts .....	71	29
<b>TOTAL Majorité présidentielle</b> .....	<b>81</b>	<b>19</b>
.. Dont La République en marche .....	84	16
<b>TOTAL Droite</b> .....	<b>60</b>	<b>40</b>
.. Dont Les Républicains .....	58	42
<b>TOTAL Reconquête et RN</b> .....	<b>46</b>	<b>54</b>
.. Dont Reconquête .....	23	77
.. Dont Rassemblement National.....	50	50
<b>Sans sympathie partisane</b> .....	<b>60</b>	<b>40</b>

## L'adhésion à l'entrée de l'Ukraine dans l'Union européenne

	Favorable	Opposé
<b>ALLEMAGNE</b> .....	<b>64</b>	<b>36</b>
<b>SEXE DE L'INTERVIEWÉ(E)</b>		
Homme .....	61	39
Femme .....	66	34
<b>ÂGE DE L'INTERVIEWÉ(E)</b>		
<b>TOTAL Moins de 35 ans</b> .....	<b>68</b>	<b>32</b>
. 18-24 ans.....	69	31
. 25-34 ans.....	68	32
<b>TOTAL 35 ans et plus</b> .....	<b>62</b>	<b>38</b>
. 35-49 ans.....	59	41
. 50-64 ans.....	56	44
. 65 ans et plus .....	71	29
<b>PROFESSION DE L'INTERVIEWÉ(E)</b>		
CSP+ .....	58	42
CSP-.....	62	38
Inactifs.....	69	31
<b>NIVEAU D'ÉDUCATION</b>		
Faible niveau .....	63	37
Niveau moyen.....	64	36
Haut niveau 1 .....	65	35
Haut niveau 2 .....	61	39
<b>RÉGION</b>		
<b>Total Est</b> .....	<b>59</b>	<b>41</b>
Brandebourg .....	59	41
Saxe.....	60	40
<b>Berlin</b> .....	<b>72</b>	<b>28</b>
<b>Total Ouest</b> .....	<b>64</b>	<b>36</b>
Basse-Saxe.....	67	33
Rhénanie .....	65	35
Hesse .....	63	37
Bavière .....	60	40
<b>PROXIMITÉ POLITIQUE</b>		
<b>Total Gauche</b> .....	<b>73</b>	<b>27</b>
Gauche radicale .....	53	47
Gauche modérée.....	77	23
<b>Centre</b> .....	<b>61</b>	<b>39</b>
<b>Total Droite</b> .....	<b>54</b>	<b>46</b>
Droite modérée .....	63	37
Droite radicale.....	35	65
Autre.....	61	39
Aucun.....	57	43
<b>FAVORABLE A L'ENTREE DE L'UKRAINE DANS L'UE</b>		
Oui .....	100	-
Non .....	-	100

## L'adhésion à l'entrée de l'Ukraine dans l'Union européenne

	Favorable	Opposé
<b>ESPAGNE</b> .....	<b>84</b>	<b>16</b>
<b>SEXE DE L'INTERVIEWÉ(E)</b>		
Homme .....	84	16
Femme .....	85	15
<b>ÂGE DE L'INTERVIEWÉ(E)</b>		
<b>TOTAL Moins de 35 ans</b> .....	<b>86</b>	<b>14</b>
. 18-24 ans.....	87	13
. 25-34 ans.....	85	15
<b>TOTAL 35 ans et plus</b> .....	<b>84</b>	<b>16</b>
. 35-49 ans.....	84	16
. 50-64 ans.....	82	18
. 65 ans et plus .....	86	14
<b>PROFESSION DE L'INTERVIEWÉ(E)</b>		
CSP+ .....	84	16
CSP-.....	85	15
Inactifs.....	84	16
<b>NIVEAU D'ÉDUCATION</b>		
Faible niveau .....	90	10
Niveau moyen.....	83	17
Haut niveau 1 .....	85	15
Haut niveau 2 .....	81	19
<b>RÉGION</b>		
Nord Ouest .....	83	17
Nord Est .....	88	12
Madrid.....	88	12
<b>Centre</b> .....	<b>85</b>	<b>15</b>
Est .....	83	17
Sud.....	86	14
Canaries .....	68	32
<b>PROXIMITÉ POLITIQUE</b>		
<b>Total Gauche</b> .....	<b>84</b>	<b>16</b>
Gauche radicale .....	82	18
Gauche modérée.....	85	15
<b>Centre</b> .....	<b>86</b>	<b>14</b>
<b>Total Droite</b> .....	<b>90</b>	<b>10</b>
Droite modérée .....	91	9
Droite radicale.....	87	13
Autres.....	82	18
Aucun.....	81	19
<b>FAVORABLE À L'ENTRÉE DE L'UKRAINE DANS L'UE</b>		
Oui .....	100	-
Non .....	-	100

## L'adhésion à l'entrée de l'Ukraine dans l'Union européenne

	Favorable	Opposé
<b>POLOGNE</b> .....	<b>89</b>	<b>11</b>
<b>SEXE DE L'INTERVIEWÉ(E)</b>		
Homme .....	87	13
Femme .....	90	10
<b>ÂGE DE L'INTERVIEWÉ(E)</b>		
<b>TOTAL Moins de 35 ans</b> .....	<b>86</b>	<b>14</b>
. 18-24 ans.....	84	16
. 25-34 ans.....	87	13
<b>TOTAL 35 ans et plus</b> .....	<b>90</b>	<b>10</b>
. 35-49 ans.....	88	12
. 50-64 ans.....	88	12
. 65 ans et plus .....	96	4
<b>PROFESSION DE L'INTERVIEWÉ(E)</b>		
CSP+ .....	86	14
CSP-.....	89	11
Inactifs.....	90	10
<b>NIVEAU D'ÉDUCATION</b>		
Faible niveau .....	84	16
Niveau moyen.....	88	12
Haut niveau 1 .....	89	11
Haut niveau 2 .....	90	10
<b>RÉGION</b>		
<b>Centre</b> .....	87	13
Sud.....	89	11
Est .....	89	11
Nord-Ouest.....	89	11
Sud-Ouest .....	94	6
Nord .....	87	13
<b>PROXIMITÉ POLITIQUE</b>		
<b>Total Gauche</b> .....	<b>93</b>	<b>7</b>
Gauche radicale .....	95	5
Gauche modérée.....	92	8
<b>Centre</b> .....	82	18
<b>Total Droite</b> .....	<b>91</b>	<b>9</b>
Droite modérée .....	92	8
Droite radicale.....	76	24
Autres, aucun .....	81	19
<b>FAVORABLE A L'ENTREE DE L'UKRAINE DANS L'UE</b>		
Oui .....	100	-
Non .....	-	100

## L'adhésion à l'entrée de l'Ukraine dans l'Union européenne

	Favorable	Opposé
<b>IRLANDE</b> .....	<b>83</b>	<b>17</b>
<b>SEXE DE L'INTERVIEWÉ(E)</b>		
Homme .....	79	21
Femme .....	87	13
<b>ÂGE DE L'INTERVIEWÉ(E)</b>		
<b>TOTAL Moins de 35 ans</b> .....	<b>88</b>	<b>12</b>
. 18-24 ans.....	91	9
. 25-34 ans.....	87	13
<b>TOTAL 35 ans et plus</b> .....	<b>80</b>	<b>20</b>
. 35-49 ans.....	82	18
. 50-64 ans.....	79	21
. 65 ans et plus .....	78	22
<b>PROFESSION DE L'INTERVIEWÉ(E)</b>		
CSP+ .....	88	12
CSP-.....	81	19
Inactifs.....	82	18
<b>NIVEAU D'ÉDUCATION</b>		
Faible niveau .....	80	20
Niveau moyen.....	81	19
Haut niveau 1 .....	83	17
Haut niveau 2 .....	90	10
<b>RÉGION</b>		
Nord-Ouest.....	68	32
Sud.....	85	15
Est et Midlands.....	88	12
<b>PROXIMITÉ POLITIQUE</b>		
<b>Total Gauche</b> .....	<b>81</b>	<b>19</b>
Gauche radicale .....	82	18
Gauche modérée.....	81	19
<b>Centre</b> .....	<b>89</b>	<b>11</b>
<b>Droite</b> .....	<b>86</b>	<b>14</b>
Autre, aucun.....	83	17
<b>FAVORABLE A L'ENTREE DE L'UKRAINE DANS L'UE</b>		
Oui .....	100	-
Non .....	-	100









## L'adhésion à l'entrée de l'Ukraine dans l'Union européenne

	Favorable	Opposé
<b>SUEDE</b> .....	<b>86</b>	<b>14</b>
<b>SEXE DE L'INTERVIEWÉ(E)</b>		
Homme .....	85	15
Femme .....	87	13
<b>ÂGE DE L'INTERVIEWÉ(E)</b>		
<b>TOTAL Moins de 35 ans</b> .....	<b>85</b>	<b>15</b>
. 18-24 ans.....	87	13
. 25-34 ans.....	83	17
<b>TOTAL 35 ans et plus</b> .....	<b>86</b>	<b>14</b>
. 35-49 ans.....	81	19
. 50-64 ans.....	87	13
. 65 ans et plus .....	91	9
<b>PROFESSION DE L'INTERVIEWÉ(E)</b>		
CSP+ .....	86	14
CSP-.....	83	17
Inactifs.....	88	12
<b>NIVEAU D'ÉDUCATION</b>		
Faible niveau .....	84	16
Niveau moyen.....	86	14
Haut niveau 1 .....	87	13
Haut niveau 2 .....	88	12
<b>RÉGION</b>		
Ouest .....	87	13
Sud.....	83	17
Nord .....	89	11
<b>PROXIMITÉ POLITIQUE</b>		
<b>Gauche</b> .....	90	10
<b>Centre</b> .....	90	10
<b>Total Droite</b> .....	<b>85</b>	<b>15</b>
Droite modérée .....	89	11
Droite radicale.....	82	18
Autre, aucun.....	79	21
<b>FAVORABLE A L'ENTREE DE L'UKRAINE DANS L'UE</b>		
Oui .....	100	-
Non .....	-	100

# L'adhésion à la création d'une armée européenne




Question : Vous personnellement, seriez-vous tout à fait favorable, plutôt favorable, plutôt pas favorable ou pas du tout favorable à la création d'une armée européenne ?

	<b>France</b>  <b>Mai 2022</b> (%)	<b>Allemagne</b>  <b>Mai 2022</b> (%)	<b>Espagne</b>  <b>Mai 2022</b> (%)	<b>Pologne</b>  <b>Mai 2022</b> (%)	<b>Irlande</b>  <b>Mai 2022</b> (%)	<b>Suède</b>  <b>Mai 2022</b> (%)
<b>TOTAL Favorable</b> .....	<b>70</b>	<b>63</b>	<b>63</b>	<b>79</b>	<b>61</b>	<b>61</b>
. Tout à fait favorable .....	24	15	27	32	18	16
. Plutôt favorable .....	46	48	36	47	43	45
<b>TOTAL Pas favorable</b> .....	<b>30</b>	<b>37</b>	<b>37</b>	<b>21</b>	<b>39</b>	<b>39</b>
. Plutôt pas favorable .....	19	25	23	14	25	27
. Pas du tout favorable .....	11	12	14	7	14	12
<b>TOTAL</b> .....	<b>100</b>	<b>100</b>	<b>100</b>	<b>100</b>	<b>100</b>	<b>100</b>

# L'adhésion à la création d'une armée européenne

Question : Vous personnellement, seriez-vous tout à fait favorable, plutôt favorable, plutôt pas favorable ou pas du tout favorable à la création d'une armée européenne ?

## - RAPPELS -

	France 		Allemagne 		Pologne 	
	Mars 2022 (%)	Mai 2022 (%)	Mars 2022 (%)	Mai 2022 (%)	Mars 2022 (%)	Mai 2022 (%)
	<b>TOTAL Favorable</b> .....	<b>68</b>	<b>70</b>	<b>66</b>	<b>63</b>	<b>87</b>
. Tout à fait favorable .....	27	24	16	15	47	32
. Plutôt favorable.....	41	46	50	48	40	47
<b>TOTAL Pas favorable</b> .....	<b>32</b>	<b>30</b>	<b>34</b>	<b>37</b>	<b>13</b>	<b>21</b>
. Plutôt pas favorable .....	18	19	24	25	9	14
. Pas du tout favorable .....	14	11	10	12	4	7
<b>TOTAL</b> .....	<b>100</b>	<b>100</b>	<b>100</b>	<b>100</b>	<b>100</b>	<b>100</b>

## L'adhésion à la création d'une armée européenne

	TOTAL Favorable	Tout à fait favorable	Plutôt favorable	TOTAL Pas favorable	Plutôt pas favorable	Pas du tout favorable
<b>FRANCE.....</b>	<b>70</b>	<b>24</b>	<b>46</b>	<b>30</b>	<b>19</b>	<b>11</b>
<b>SEXE DE L'INTERVIEWÉ(E)</b>						
Homme .....	69	30	39	31	19	12
Femme .....	71	18	53	29	18	11
<b>ÂGE DE L'INTERVIEWÉ(E)</b>						
<b>TOTAL Moins de 35 ans .....</b>	<b>61</b>	<b>16</b>	<b>45</b>	<b>39</b>	<b>26</b>	<b>13</b>
.. 18-24 ans.....	55	15	40	45	31	14
.. 25-34 ans.....	65	17	48	35	23	12
<b>TOTAL 35 ans et plus .....</b>	<b>73</b>	<b>26</b>	<b>47</b>	<b>27</b>	<b>16</b>	<b>11</b>
.. 35-49 ans.....	68	21	47	32	16	16
.. 50-64 ans.....	69	28	41	31	21	10
.. 65 ans et plus .....	81	29	52	19	11	8
<b>PROFESSION DE L'INTERVIEWÉ(E)</b>						
<b>Actif.....</b>	<b>68</b>	<b>23</b>	<b>45</b>	<b>32</b>	<b>20</b>	<b>12</b>
.. <b>Catégorie supérieure .....</b>	<b>72</b>	<b>25</b>	<b>47</b>	<b>28</b>	<b>15</b>	<b>13</b>
.. Artisan ou commerçant.....	72	28	44	28	7	21
.. Cadre et prof. int. sup. ....	72	24	48	28	18	10
.. <b>Profession intermédiaire.....</b>	<b>73</b>	<b>21</b>	<b>52</b>	<b>27</b>	<b>20</b>	<b>7</b>
.. <b>Catégorie populaire .....</b>	<b>64</b>	<b>24</b>	<b>40</b>	<b>36</b>	<b>22</b>	<b>14</b>
.. Employé .....	61	23	38	39	26	13
.. Ouvrier .....	67	24	43	33	17	16
<b>Inactif.....</b>	<b>73</b>	<b>24</b>	<b>49</b>	<b>27</b>	<b>17</b>	<b>10</b>
.. Retraité.....	80	28	52	20	12	8
.. Autre inactif.....	61	18	43	39	24	15
<b>STATUT DE L'INTERVIEWÉ(E)</b>						
<b>Dirigeant d'entreprise .....</b>	<b>71</b>	<b>31</b>	<b>40</b>	<b>29</b>	<b>11</b>	<b>18</b>
<b>Salarié .....</b>	<b>68</b>	<b>23</b>	<b>45</b>	<b>32</b>	<b>20</b>	<b>12</b>
.. Salarié du secteur privé.....	69	22	47	31	18	13
.. Salarié du secteur public.....	65	23	42	35	25	10
<b>Chômeur .....</b>	<b>61</b>	<b>18</b>	<b>43</b>	<b>39</b>	<b>20</b>	<b>19</b>
<b>NIVEAU D'ÉDUCATION</b>						
Diplôme supérieur .....	77	27	50	23	15	8
1er cycle (DEUG, licence LMD).....	73	26	47	27	17	10
Baccalauréat.....	61	20	41	39	24	15
CAP / BEP .....	74	26	48	26	16	10
Pas de diplôme / CEP / BEPC.....	66	20	46	34	21	13
<b>CATEGORIE D'AGGLOMERATION</b>						
Agglomération parisienne .....	60	25	35	40	23	17
Com. urbaines de province .....	72	24	48	28	18	10
Communes rurales .....	70	20	50	30	17	13
<b>RÉGION</b>						
Île-de-France .....	62	24	38	38	23	15
Province .....	72	24	48	28	17	11
<b>PROXIMITÉ POLITIQUE</b>						
<b>TOTAL Gauche .....</b>	<b>76</b>	<b>23</b>	<b>53</b>	<b>24</b>	<b>18</b>	<b>6</b>
.. Dont La France insoumise .....	69	22	47	31	24	7
.. Dont Parti socialiste .....	84	21	63	16	13	3
.. Dont Europe Écologie Les Verts .....	72	23	49	28	24	4
<b>TOTAL Majorité présidentielle .....</b>	<b>92</b>	<b>46</b>	<b>46</b>	<b>8</b>	<b>8</b>	<b>-</b>
.. Dont La République en marche .....	91	47	44	9	9	-
<b>TOTAL Droite .....</b>	<b>79</b>	<b>27</b>	<b>52</b>	<b>21</b>	<b>18</b>	<b>3</b>
.. Dont Les Républicains .....	81	30	51	19	16	3
<b>TOTAL Reconquête et RN .....</b>	<b>65</b>	<b>20</b>	<b>45</b>	<b>35</b>	<b>15</b>	<b>20</b>
.. Dont Reconquête .....	51	12	39	49	14	35
.. Dont Rassemblement National.....	68	22	46	32	16	16
<b>Sans sympathie partisane .....</b>	<b>59</b>	<b>16</b>	<b>43</b>	<b>41</b>	<b>24</b>	<b>17</b>

## L'adhésion à la création d'une armée européenne

	TOTAL Favorable	Tout à fait favorable	Plutôt favorable	TOTAL Pas favorable	Plutôt pas favorable	Pas du tout favorable
<b>ALLEMAGNE</b> .....	<b>63</b>	<b>15</b>	<b>48</b>	<b>37</b>	<b>25</b>	<b>12</b>
<b>SEXE DE L'INTERVIEWÉ(E)</b>						
Homme .....	67	20	47	33	20	13
Femme .....	59	10	49	41	29	12
<b>ÂGE DE L'INTERVIEWÉ(E)</b>						
<b>TOTAL Moins de 35 ans</b> .....	<b>56</b>	<b>8</b>	<b>48</b>	<b>44</b>	<b>35</b>	<b>9</b>
. 18-24 ans .....	52	8	44	48	38	10
. 25-34 ans .....	58	8	50	42	33	9
<b>TOTAL 35 ans et plus</b> .....	<b>65</b>	<b>17</b>	<b>48</b>	<b>35</b>	<b>22</b>	<b>13</b>
. 35-49 ans .....	62	17	45	38	24	14
. 50-64 ans .....	64	13	51	36	20	16
. 65 ans et plus .....	70	22	48	30	21	9
<b>PROFESSION DE L'INTERVIEWÉ(E)</b>						
CSP+ .....	59	18	41	41	27	14
CSP- .....	63	10	53	37	26	11
Inactifs .....	65	17	48	35	23	12
<b>NIVEAU D'ÉDUCATION</b>						
Faible niveau .....	55	10	45	45	28	17
Niveau moyen .....	62	12	50	38	25	13
Haut niveau 1 .....	66	19	47	34	24	10
Haut niveau 2 .....	61	13	48	39	25	14
<b>RÉGION</b>						
<b>Total Est</b> .....	<b>51</b>	<b>9</b>	<b>42</b>	<b>49</b>	<b>35</b>	<b>14</b>
Brandebourg .....	60	13	47	40	30	10
Saxe .....	43	5	38	57	39	18
<b>Berlin</b> .....	<b>54</b>	<b>19</b>	<b>35</b>	<b>46</b>	<b>39</b>	<b>7</b>
<b>Total Ouest</b> .....	<b>66</b>	<b>16</b>	<b>50</b>	<b>34</b>	<b>22</b>	<b>12</b>
Basse-Saxe .....	70	18	52	30	20	10
Rhénanie .....	63	14	49	37	26	11
Hesse .....	64	13	51	36	21	15
Bavière .....	65	20	45	35	24	11
<b>PROXIMITÉ POLITIQUE</b>						
<b>Total Gauche</b> .....	<b>71</b>	<b>18</b>	<b>53</b>	<b>29</b>	<b>21</b>	<b>8</b>
Gauche radicale .....	50	13	37	50	31	19
Gauche modérée .....	76	20	56	24	19	5
<b>Centre</b> .....	<b>66</b>	<b>18</b>	<b>48</b>	<b>34</b>	<b>24</b>	<b>10</b>
<b>Total Droite</b> .....	<b>64</b>	<b>15</b>	<b>49</b>	<b>36</b>	<b>21</b>	<b>15</b>
Droite modérée .....	72	18	54	28	20	8
Droite radicale .....	46	8	38	54	22	32
Autre .....	51	14	37	49	31	18
Aucun .....	46	6	40	54	37	17
<b>FAVORABLE A L'ENTREE DE L'UKRAINE DANS L'UE</b>						
Oui .....	75	20	55	25	21	4
Non .....	42	7	35	58	32	26

## L'adhésion à la création d'une armée européenne

	TOTAL Favorable	Tout à fait favorable	Plutôt favorable	TOTAL Pas favorable	Plutôt pas favorable	Pas du tout favorable
<b>ESPAGNE .....</b>	<b>63</b>	<b>27</b>	<b>36</b>	<b>37</b>	<b>23</b>	<b>14</b>
<b>SEXE DE L'INTERVIEWÉ(E)</b>						
Homme .....	69	37	32	31	18	13
Femme .....	57	19	38	43	28	15
<b>ÂGE DE L'INTERVIEWÉ(E)</b>						
<b>TOTAL Moins de 35 ans .....</b>	<b>57</b>	<b>23</b>	<b>34</b>	<b>43</b>	<b>29</b>	<b>14</b>
. 18-24 ans .....	52	19	33	48	30	18
. 25-34 ans .....	59	24	35	41	29	12
<b>TOTAL 35 ans et plus .....</b>	<b>65</b>	<b>29</b>	<b>36</b>	<b>35</b>	<b>21</b>	<b>14</b>
. 35-49 ans .....	67	30	37	33	20	13
. 50-64 ans .....	62	27	35	38	22	16
. 65 ans et plus .....	67	31	36	33	20	13
<b>PROFESSION DE L'INTERVIEWÉ(E)</b>						
CSP+ .....	63	30	33	37	24	13
CSP- .....	65	27	38	35	23	12
Inactifs .....	61	27	34	39	23	16
<b>NIVEAU D'ÉDUCATION</b>						
Faible niveau .....	65	30	35	35	21	14
Niveau moyen .....	67	30	37	33	22	11
Haut niveau 1 .....	61	25	36	39	23	16
Haut niveau 2 .....	59	25	34	41	27	14
<b>RÉGION</b>						
Nord Ouest .....	63	16	47	37	21	16
Nord Est .....	57	24	33	43	22	21
Madrid .....	64	28	36	36	22	14
<b>Centre .....</b>	<b>72</b>	<b>31</b>	<b>41</b>	<b>28</b>	<b>19</b>	<b>9</b>
Est .....	60	27	33	40	25	15
Sud .....	67	32	35	33	22	11
Canaries .....	52	29	23	48	28	20
<b>PROXIMITÉ POLITIQUE</b>						
<b>Total Gauche .....</b>	<b>59</b>	<b>24</b>	<b>35</b>	<b>41</b>	<b>27</b>	<b>14</b>
Gauche radicale .....	45	20	25	55	35	20
Gauche modérée .....	67	26	41	33	22	11
<b>Centre .....</b>	<b>79</b>	<b>44</b>	<b>35</b>	<b>21</b>	<b>11</b>	<b>10</b>
<b>Total Droite .....</b>	<b>83</b>	<b>42</b>	<b>41</b>	<b>17</b>	<b>11</b>	<b>6</b>
Droite modérée .....	83	41	42	17	11	6
Droite radicale .....	80	42	38	20	13	7
Autres .....	47	19	28	53	26	27
Aucun .....	54	19	35	46	29	17
<b>FAVORABLE À L'ENTRÉE DE L'UKRAÏNE DANS L'UE</b>						
Oui .....	68	31	37	32	23	9
Non .....	37	8	29	63	23	40

## L'adhésion à la création d'une armée européenne

	TOTAL Favorable	Tout à fait favorable	Plutôt favorable	TOTAL Pas favorable	Plutôt pas favorable	Pas du tout favorable
<b>POLOGNE .....</b>	<b>79</b>	<b>32</b>	<b>47</b>	<b>21</b>	<b>14</b>	<b>7</b>
<b>SEXE DE L'INTERVIEWÉ(E)</b>						
Homme .....	75	31	44	25	16	9
Femme .....	83	33	50	17	12	5
<b>ÂGE DE L'INTERVIEWÉ(E)</b>						
<b>TOTAL Moins de 35 ans .....</b>	<b>81</b>	<b>28</b>	<b>53</b>	<b>19</b>	<b>14</b>	<b>5</b>
. 18-24 ans .....	83	30	53	17	12	5
. 25-34 ans .....	80	27	53	20	15	5
<b>TOTAL 35 ans et plus .....</b>	<b>79</b>	<b>34</b>	<b>45</b>	<b>21</b>	<b>14</b>	<b>7</b>
. 35-49 ans .....	75	34	41	25	15	10
. 50-64 ans .....	77	31	46	23	15	8
. 65 ans et plus .....	87	39	48	13	11	2
<b>PROFESSION DE L'INTERVIEWÉ(E)</b>						
CSP+ .....	79	37	42	21	12	9
CSP- .....	77	31	46	23	18	5
Inactifs .....	82	31	51	18	12	6
<b>NIVEAU D'ÉDUCATION</b>						
Faible niveau .....	78	23	55	22	16	6
Niveau moyen .....	81	31	50	19	13	6
Haut niveau 1 .....	77	34	43	23	16	7
Haut niveau 2 .....	78	34	44	22	14	8
<b>RÉGION</b>						
<b>Centre .....</b>	<b>78</b>	<b>38</b>	<b>40</b>	<b>22</b>	<b>14</b>	<b>8</b>
Sud .....	81	37	44	19	10	9
Est .....	79	29	50	21	16	5
Nord-Ouest .....	82	35	47	18	12	6
Sud-Ouest .....	79	24	55	21	16	5
Nord .....	78	25	53	22	16	6
<b>PROXIMITÉ POLITIQUE</b>						
<b>Total Gauche .....</b>	<b>88</b>	<b>39</b>	<b>49</b>	<b>12</b>	<b>9</b>	<b>3</b>
Gauche radicale .....	93	48	45	7	2	5
Gauche modérée .....	87	37	50	13	11	2
<b>Centre .....</b>	<b>75</b>	<b>27</b>	<b>48</b>	<b>25</b>	<b>16</b>	<b>9</b>
<b>Total Droite .....</b>	<b>79</b>	<b>35</b>	<b>44</b>	<b>21</b>	<b>14</b>	<b>7</b>
Droite modérée .....	81	37	44	19	14	5
Droite radicale .....	55	22	33	45	17	28
Autres, aucun .....	75	19	56	25	18	7
<b>FAVORABLE A L'ENTREE DE L'UKRAINE DANS L'UE</b>						
Oui .....	83	34	49	17	13	4
Non .....	45	15	30	55	25	30

## L'adhésion à la création d'une armée européenne

	TOTAL Favorable	Tout à fait favorable	Plutôt favorable	TOTAL Pas favorable	Plutôt pas favorable	Pas du tout favorable
<b>IRLANDE .....</b>	<b>61</b>	<b>18</b>	<b>43</b>	<b>39</b>	<b>25</b>	<b>14</b>
<b>SEXE DE L'INTERVIEWÉ(E)</b>						
Homme .....	64	23	41	36	22	14
Femme .....	59	14	45	41	26	15
<b>ÂGE DE L'INTERVIEWÉ(E)</b>						
<b>TOTAL Moins de 35 ans .....</b>	<b>65</b>	<b>20</b>	<b>45</b>	<b>35</b>	<b>23</b>	<b>12</b>
. 18-24 ans .....	61	19	42	39	25	14
. 25-34 ans .....	67	20	47	33	21	12
<b>TOTAL 35 ans et plus .....</b>	<b>59</b>	<b>18</b>	<b>41</b>	<b>41</b>	<b>25</b>	<b>16</b>
. 35-49 ans .....	61	16	45	39	24	15
. 50-64 ans .....	59	20	39	41	26	15
. 65 ans et plus .....	54	17	37	46	27	19
<b>PROFESSION DE L'INTERVIEWÉ(E)</b>						
CSP+ .....	64	19	45	36	23	13
CSP- .....	61	20	41	39	23	16
Inactifs .....	59	17	42	41	27	14
<b>NIVEAU D'ÉDUCATION</b>						
Faible niveau .....	65	23	42	35	20	15
Niveau moyen .....	59	17	42	41	24	17
Haut niveau 1 .....	59	17	42	41	27	14
Haut niveau 2 .....	68	21	47	32	21	11
<b>RÉGION</b>						
Nord-Ouest .....	50	13	37	50	25	25
Sud .....	61	15	46	39	26	13
Est et Midlands .....	66	23	43	34	23	11
<b>PROXIMITÉ POLITIQUE</b>						
<b>Total Gauche .....</b>	<b>61</b>	<b>19</b>	<b>42</b>	<b>39</b>	<b>23</b>	<b>16</b>
Gauche radicale .....	60	23	37	40	21	19
Gauche modérée .....	61	19	42	39	23	16
<b>Centre .....</b>	<b>64</b>	<b>15</b>	<b>49</b>	<b>36</b>	<b>28</b>	<b>8</b>
<b>Droite .....</b>	<b>69</b>	<b>19</b>	<b>50</b>	<b>31</b>	<b>26</b>	<b>5</b>
Autre, aucun .....	57	18	39	43	25	18
<b>FAVORABLE A L'ENTREE DE L'UKRAINE DANS L'UE</b>						
Oui .....	68	21	47	32	23	9
Non .....	29	6	23	71	31	40



## L'adhésion à la création d'une armée européenne

	TOTAL Favorable	Tout à fait favorable	Plutôt favorable	TOTAL Pas favorable	Plutôt pas favorable	Pas du tout favorable
<b>SUEDE</b> .....	<b>61</b>	<b>16</b>	<b>45</b>	<b>39</b>	<b>27</b>	<b>12</b>
<b>SEXE DE L'INTERVIEWÉ(E)</b>						
Homme .....	62	21	41	38	25	13
Femme .....	61	12	49	39	30	9
<b>ÂGE DE L'INTERVIEWÉ(E)</b>						
<b>TOTAL Moins de 35 ans</b> .....	<b>62</b>	<b>24</b>	<b>38</b>	<b>38</b>	<b>26</b>	<b>12</b>
. 18-24 ans .....	69	35	34	31	19	12
. 25-34 ans .....	57	16	41	43	32	11
<b>TOTAL 35 ans et plus</b> .....	<b>61</b>	<b>13</b>	<b>48</b>	<b>39</b>	<b>28</b>	<b>11</b>
. 35-49 ans .....	61	14	47	39	26	13
. 50-64 ans .....	64	14	50	36	25	11
. 65 ans et plus .....	58	10	48	42	32	10
<b>PROFESSION DE L'INTERVIEWÉ(E)</b>						
CSP+ .....	65	26	39	35	22	13
CSP- .....	64	13	51	36	26	10
Inactifs .....	58	13	45	42	31	11
<b>NIVEAU D'ÉDUCATION</b>						
Faible niveau .....	63	17	46	37	28	9
Niveau moyen .....	63	16	47	37	25	12
Haut niveau 1 .....	56	16	40	44	31	13
Haut niveau 2 .....	67	17	50	33	25	8
<b>RÉGION</b>						
Ouest .....	61	21	40	39	28	11
Sud .....	62	13	49	38	26	12
Nord .....	62	14	48	38	29	9
<b>PROXIMITÉ POLITIQUE</b>						
<b>Gauche</b> .....	<b>64</b>	<b>23</b>	<b>41</b>	<b>36</b>	<b>25</b>	<b>11</b>
<b>Centre</b> .....	<b>64</b>	<b>18</b>	<b>46</b>	<b>36</b>	<b>28</b>	<b>8</b>
<b>Total Droite</b> .....	<b>64</b>	<b>17</b>	<b>47</b>	<b>36</b>	<b>27</b>	<b>9</b>
Droite modérée .....	68	16	52	32	26	6
Droite radicale .....	60	18	42	40	28	12
Autre, aucun .....	54	5	49	46	30	16
<b>FAVORABLE A L'ENTREE DE L'UKRAINE DANS L'UE</b>						
Oui .....	68	19	49	32	25	7
Non .....	23	2	21	77	37	40