



# Le tableau de bord des personnalités Paris Match/Sud Radio - Ifop/Fiducial

Juillet 2022

Ifop-Fiducial pour Paris Match et Sud Radio



FD/JF N° 118723

Contacts Ifop :

Frédéric Dabi / Jérôme Fourquet

Département Opinion et Stratégies d'Entreprise

TEL : 01 45 84 14 44

prenom.nom@ifop.com

# Sommaire

<b>- 1 - La méthodologie.....</b>	<b>1</b>
<b>- 2 - Les résultats de l'étude.....</b>	<b>4</b>
<b>- 2.1 - Le match des personnalités.....</b>	<b>5</b>
Le classement général.....	6
Le classement général (suite).....	7
Le classement général détaillé.....	8
Le classement général détaillé (suite).....	9
Le classement général détaillé (suite).....	10
<b>- 2.2 - Les duels.....</b>	<b>17</b>
Duel n°1 : Emmanuel Macron / Marine Le Pen .....	18
Duel n°2 : Jean-Luc Mélenchon / Emmanuel Macron .....	20
Duel n°3 : Jean-Luc Mélenchon/ Marine Le Pen .....	22

- 1 -

## La méthodologie

# Méthodologie

---

Ce document présente les résultats d'une étude réalisée par l'Ifop. Elle respecte fidèlement les principes scientifiques et déontologiques de l'enquête par sondage. Les enseignements qu'elle indique reflètent un état de l'opinion à l'instant de sa réalisation et non pas une prédiction.

Aucune publication totale ou partielle ne peut être faite sans l'accord exprès de l'Ifop.

## Etude réalisée par Ifop-Fiducial pour Paris Match et Sud Radio

---

### Echantillon



L'enquête a été menée auprès d'un échantillon de **1 010** personnes, représentatif de la population française âgée de 18 ans et plus.

### Méthodologie



La représentativité de l'échantillon a été assurée par la méthode des quotas (sexe, âge, profession du chef de ménage, niveau d'éducation) après stratification par région et catégorie d'agglomération.

### Mode de recueil



Les interviews ont été réalisées par téléphone du 12 au 13 juillet 2022.

**Retrouvez gracieusement les sondages et analyses de l'Ifop sur :**

Nos applications mobiles



[Android](#)



[iPhone / iPad](#)

Notre site Internet



[www.ifop.com](http://www.ifop.com)

Les réseaux sociaux



[@IfopOpinion](#)



[Ifop Opinion](#)

## Précision relative aux marges d'erreur

La théorie statistique permet de mesurer l'incertitude à attacher à chaque résultat d'une enquête. Cette incertitude s'exprime par un intervalle de confiance situé de part et d'autre de la valeur observée et dans lequel la vraie valeur a une probabilité déterminée de se trouver. Cette incertitude, communément appelée « marge d'erreur », varie en fonction de la taille de l'échantillon et du pourcentage observé comme le montre le tableau ci-dessous :

<b>INTERVALLE DE CONFIANCE A 95% DE CHANCE</b>						
Taille de l'échantillon	Si le pourcentage trouvé est...					
	5 ou 95%	10 ou 90%	20 ou 80%	30 ou 70%	40 ou 60%	50%
<b>100</b>	4,4	6,0	8,0	9,2	9,8	10,0
<b>200</b>	3,1	4,2	5,7	6,5	6,9	7,1
<b>300</b>	2,5	3,5	4,6	5,3	5,7	5,8
<b>400</b>	2,2	3,0	4,0	4,6	4,9	5,0
<b>500</b>	1,9	2,7	3,6	4,1	4,4	4,5
<b>600</b>	1,8	2,4	3,3	3,7	4,0	4,1
<b>700</b>	1,6	2,3	3,0	3,5	3,7	3,8
<b>800</b>	1,5	2,1	2,8	3,2	3,5	3,5
<b>900</b>	1,4	2,0	2,6	3,0	3,2	3,3
<b>1 000</b>	1,4	1,8	2,5	2,8	3,0	3,1
<b>2 000</b>	1,0	1,3	1,8	2,1	2,2	2,2
<b>3 000</b>	0,8	1,1	1,4	1,6	1,8	1,8
<b>4 000</b>	0,7	0,9	1,3	1,5	1,6	1,6
<b>5 000</b>	0,6	0,8	1,1	1,3	1,4	1,4
<b>6 000</b>	0,6	0,8	1,1	1,3	1,4	1,4
<b>8 000</b>	0,5	0,7	0,9	1,0	1,1	1,1
<b>10 000</b>	0,4	0,6	0,8	0,9	0,9	1,0

**Exemple de lecture du tableau :** dans le cas d'un échantillon de **1 000** personnes, si le pourcentage mesuré est de **10%**, la marge d'erreur est égale à **1,8**. Le vrai pourcentage est donc compris entre 8,2% et 11,8%.

- 2 -

## Les résultats de l'étude

**- 2.1 -**  
***Le match des personnalités***

## Le classement général

**Question :** Pour chacune des personnalités suivantes, dites-moi si vous en avez une excellente opinion, une bonne opinion, une mauvaise opinion, une très mauvaise opinion ou si vous ne la connaissez pas suffisamment ?

### - Récapitulatif TOTAL « Bonne opinion » -

Classement Juillet 2022	Classement Juin 2022(*)		Ensemble Juillet 2022(**)	Rappel Juin 2022
1	(1)	Edouard Philippe	62%	58 %
2	(2)	Jean Castex	53%	49 %
3	(5)	Bruno Le Maire	46%	44 %
4	(4)	Olivier Véran	46%	45 %
5	(12)	François Hollande	44%	40 %
6	(15)	François Bayrou	44%	37 %
7	(9)	Emmanuel Macron	43%	42 %
8	(11)	Elisabeth Borne	43%	41 %
9	(6)	Marine Le Pen	42%	44 %
10	(20)	Ségolène Royal	41%	33 %
11	(8)	Fabien Roussel	41%	42 %
12	(10)	Gabriel Attal	41%	42 %
13	(7)	Nicolas Sarkozy	41%	43 %
14	(13)	Jean-Luc Mélenchon	39%	40 %
15	(17)	Rachida Dati	38%	34 %
16	(14)	Xavier Bertrand	38%	37 %
17	(22)	Yannick Jadot	37%	32 %
18	(18)	Eric Dupond-Moretti	36%	34 %
19	(16)	Laurent Wauquiez	34%	35 %
20	(29)	Christophe Castaner	33%	24 %
21	(19)	Gérard Larcher	33%	34 %
22	(25)	Gérald Darmanin	33%	30 %
23	(21)	Nicolas Dupont-Aignan	31%	32 %
24	(28)	Christian Estrosi	30%	26 %
25	-	Marlène Schiappa	30%	- %

(\*) Rappel du classement établi lors de l'enquête précédente.

(\*\*) Les personnalités ex aequo ont été classées selon les décimales.



## Le classement général (suite)

**Question :** Pour chacune des personnalités suivantes, dites-moi si vous en avez une excellente opinion, une bonne opinion, une mauvaise opinion, une très mauvaise opinion ou si vous ne la connaissez pas suffisamment ?

### - Récapitulatif TOTAL « Bonne opinion » -

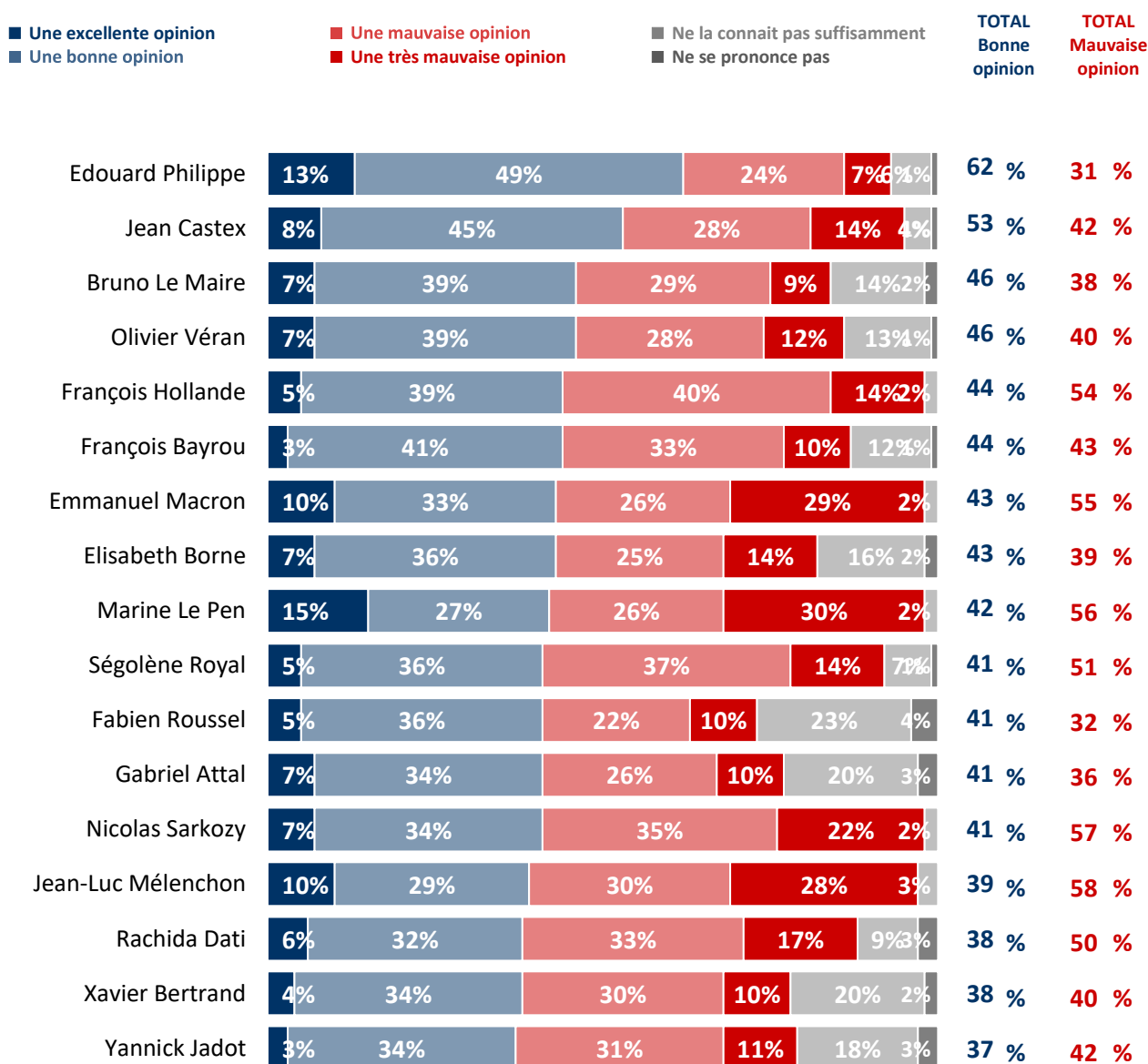
Classement Juillet 2022	Classement Juin 2022(*)		Ensemble Juillet 2022(**)	Rappel Juin 2022
26	(26)	Hervé Morin	28%	30 %
27	-	Clémentine Autain	27%	- %
28	(23)	Eric Ciotti	26%	31 %
29	(32)	Olivier Faure	26%	23 %
30	(31)	Sandrine Rousseau	26%	24 %
31	(35)	Anne Hidalgo	26%	22 %
32	(24)	Jordan Bardella	26%	31 %
33	(33)	Valérie Pécresse	26%	23 %
34	(37)	Pap Ndiaye	26%	21 %
35	(40)	Sébastien Lecornu	25%	21 %
36	(38)	Guillaume Peltier	23%	21 %
37	-	Aurore Bergé	22%	- %
38	(36)	Adrien Quatennens	21%	22 %
39	(44)	Carole Delga	20%	17 %
40	(45)	Clément Beaune	19%	17 %
41	(49)	Stanislas Guerini	18%	15 %
42	(46)	Bruno Retailleau	18%	16 %
43	(34)	Eric Zemmour	17%	22 %
44	(43)	Agnès Pannier-Runacher	17%	18 %
45	-	François Braun	16%	- %
46	(47)	Catherine Colonna	16%	16 %
47	(48)	Olivia Grégoire	16%	15 %
48	(50)	Olivier Dussopt	14%	12 %
49	-	Yaël Braun-Pivet	14%	- %
50	-	Christophe Béchu	13%	- %

(\*) Rappel du classement établi lors de l'enquête précédente.

(\*\*) Les personnalités ex aequo ont été classées selon les décimales.

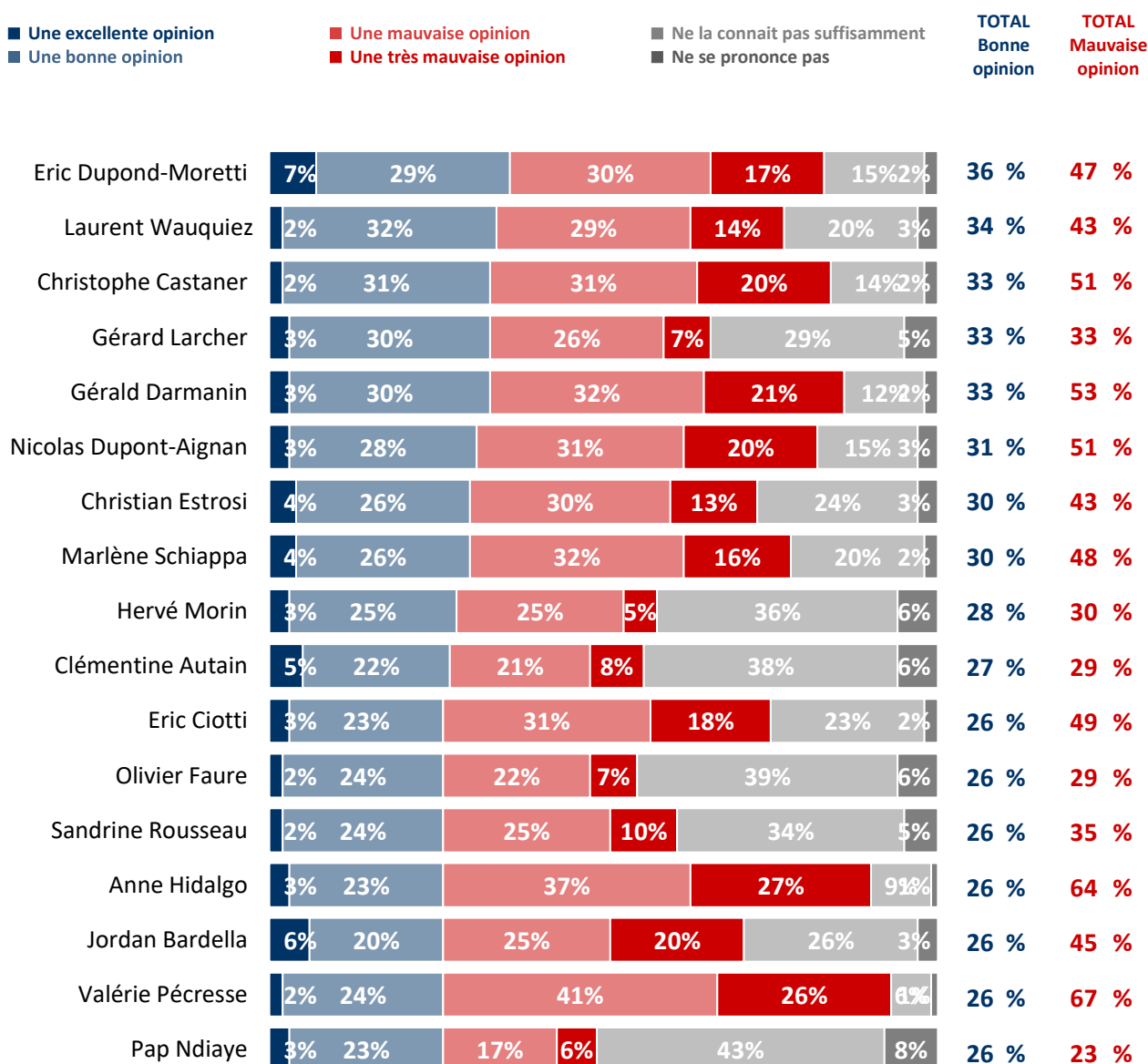
## Le classement général détaillé

Question : Pour chacune des personnalités suivantes, dites-moi si vous en avez une excellente opinion, une bonne opinion, une mauvaise opinion, une très mauvaise opinion ou si vous ne la connaissez pas suffisamment ?



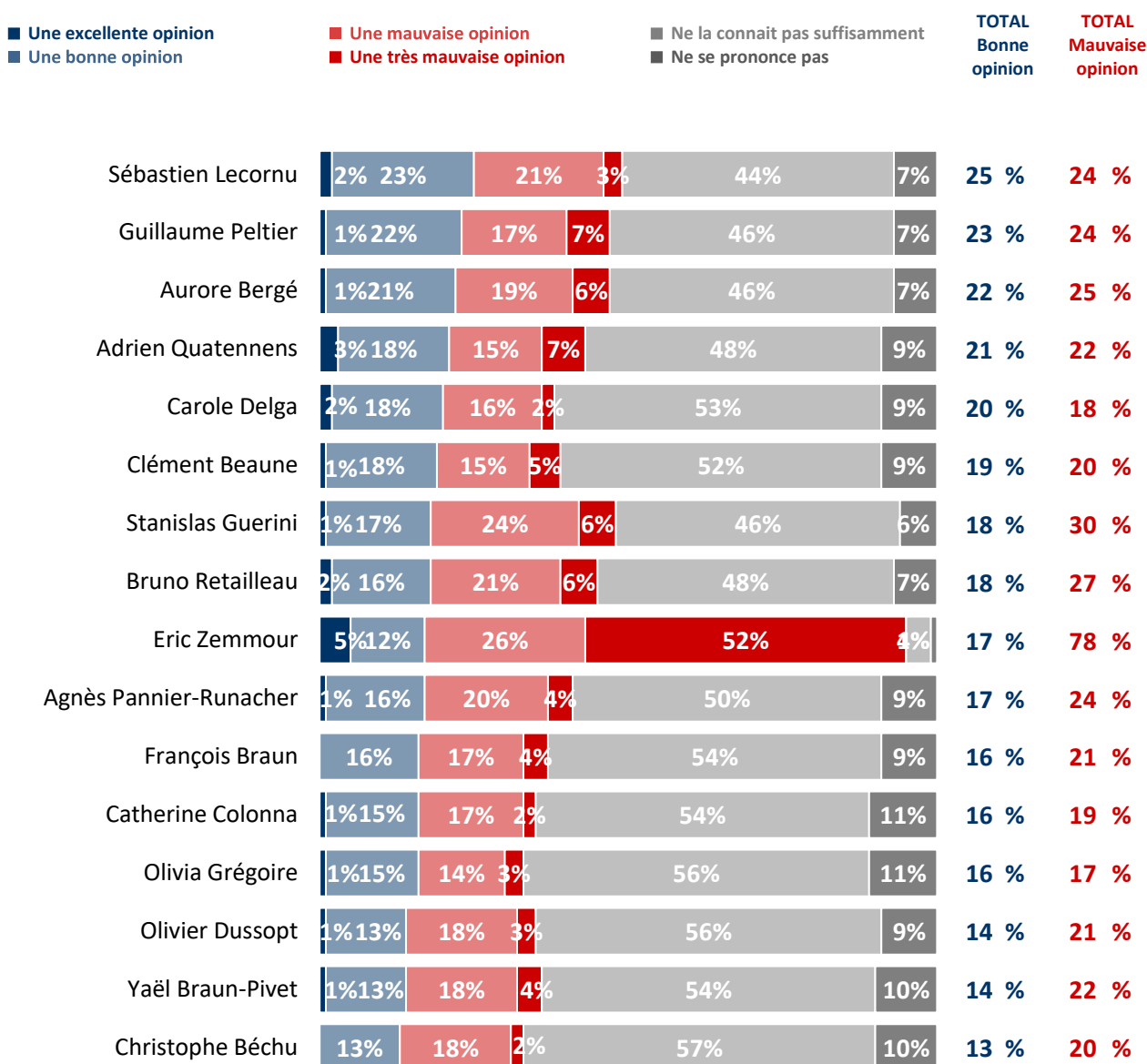
## Le classement général détaillé (suite)

**Question :** Pour chacune des personnalités suivantes, dites-moi si vous en avez une excellente opinion, une bonne opinion, une mauvaise opinion, une très mauvaise opinion ou si vous ne la connaissez pas suffisamment ?



## Le classement général détaillé (suite)

**Question :** Pour chacune des personnalités suivantes, dites-moi si vous en avez une excellente opinion, une bonne opinion, une mauvaise opinion, une très mauvaise opinion ou si vous ne la connaissez pas suffisamment ?



## Classement général

<b>TOTAL Bonne opinion</b>	<b>Edouard Philippe</b>	<b>Jean Castex</b>	<b>Bruno Le Maire</b>	<b>Olivier Véran</b>	<b>François Hollande</b>	<b>François Bayrou</b>	<b>Emmanuel Macron</b>	<b>Elisabeth Borne</b>	<b>Marine Le Pen</b>
<b>ENSEMBLE .....</b>	<b>62</b>	<b>53</b>	<b>46</b>	<b>46</b>	<b>44</b>	<b>44</b>	<b>43</b>	<b>43</b>	<b>42</b>
<b>SEXE DE L'INTERVIEWE(E)</b>									
Homme .....	59	49	46	41	41	43	38	38	47
Femme .....	63	56	47	50	47	44	48	50	38
<b>AGE DE L'INTERVIEWE(E)</b>									
<b>TOTAL Moins de 35 ans ..</b>	<b>54</b>	<b>37</b>	<b>33</b>	<b>41</b>	<b>46</b>	<b>35</b>	<b>33</b>	<b>30</b>	<b>36</b>
. 18-24 ans.....	60	51	40	44	51	37	43	38	36
. 25-34 ans.....	49	26	29	38	42	34	27	24	37
<b>TOTAL 35 ans et plus .....</b>	<b>65</b>	<b>59</b>	<b>51</b>	<b>47</b>	<b>43</b>	<b>46</b>	<b>47</b>	<b>49</b>	<b>45</b>
. 35-49 ans.....	61	53	40	43	39	42	40	46	49
. 50-64 ans.....	61	57	53	49	39	45	47	45	45
. 65 ans et plus.....	71	69	60	52	54	54	57	57	37
<b>PROFESSION DE L'INTERVIEWE(E)</b>									
Artisan ou commerçant...	66	53	56	64	24	41	52	47	41
Cadre et prof. int. sup. ....	68	47	46	42	36	50	41	47	34
Profession intermédiaire..	59	41	38	54	37	45	44	36	37
Employé .....	63	53	46	51	58	39	45	47	51
Ouvrier .....	48	51	46	34	35	47	29	26	59
Retraité .....	68	64	56	48	48	50	54	55	37
Autre inactif .....	50	44	27	38	51	26	33	34	36
<b>NIVEAU D'EDUCATION</b>									
Pas de diplôme .....	61	60	43	48	53	42	43	48	45
CEP / BEPC / CAP / BEP ...	60	53	48	44	45	45	44	40	52
Baccalauréat.....	62	50	47	45	41	46	46	40	39
Bac + 2 ans, niveau bac + 2 ans .....	63	49	47	48	45	48	38	51	30
Diplôme supérieur .....	64	50	42	47	33	37	43	47	26
<b>PROXIMITE POLITIQUE</b>									
<b>TOTAL Gauche .....</b>	<b>52</b>	<b>43</b>	<b>34</b>	<b>37</b>	<b>58</b>	<b>37</b>	<b>29</b>	<b>32</b>	<b>26</b>
.La France Insoumise.....	42	38	30	27	58	32	25	29	20
.Parti Socialiste .....	46	49	44	71	70	42	37	42	18
.Europe Ecologie Les Verts	73	53	46	47	61	45	42	40	33
La République en Marche.	92	91	72	79	51	64	95	75	24
MoDem .....	88	81	79	66	37	90	65	80	44
<b>TOTAL Droite .....</b>	<b>57</b>	<b>62</b>	<b>46</b>	<b>41</b>	<b>17</b>	<b>41</b>	<b>37</b>	<b>55</b>	<b>58</b>
.Les Républicains .....	68	75	58	43	18	40	45	68	44
.Debout La France(*).....	43	54	35	38	13	44	27	44	75
Rassemblement National .	55	27	41	32	34	34	20	23	93
Sans sympathie partisane.	45	37	30	33	35	30	33	29	28
<b>VOTE A LA PRÉSIDENTIELLE 2022 (1er tour)</b>									
Jean-Luc Mélenchon .....	42	39	25	31	48	36	29	25	15
Emmanuel Macron .....	87	84	75	79	47	64	91	73	19
Marine Le Pen .....	54	34	43	34	38	33	14	32	94
Éric Zemmour .....	65	49	48	30	15	38	32	42	90
<b>CATEGORIE D'AGGLOMERATION</b>									
Communes rurales .....	66	56	46	42	41	43	43	47	50
Communes urbaines de province .....	59	53	46	47	45	44	42	42	43
Agglomération parisienne	64	47	45	47	45	42	51	41	28

## Classement général

<b>TOTAL Bonne opinion</b>	Ségolène Royal	Fabien Roussel	Gabriel Attal	Nicolas Sarkozy	Jean-Luc Mélenchon	Rachida Dati	Xavier Bertrand	Yannick Jadot	Eric Dupond-Moretti
<b>ENSEMBLE .....</b>	<b>41</b>	<b>41</b>	<b>41</b>	<b>41</b>	<b>39</b>	<b>38</b>	<b>38</b>	<b>37</b>	<b>36</b>
<b>SEXE DE L'INTERVIEWE(E)</b>									
Homme .....	33	41	36	39	43	35	38	35	37
Femme .....	48	40	45	42	35	40	38	38	35
<b>AGE DE L'INTERVIEWE(E)</b>									
<b>TOTAL Moins de 35 ans ..</b>	<b>39</b>	<b>33</b>	<b>32</b>	<b>43</b>	<b>58</b>	<b>33</b>	<b>24</b>	<b>32</b>	<b>23</b>
. 18-24 ans.....	36	32	34	44	73	30	30	33	21
. 25-34 ans.....	41	33	30	43	48	36	21	32	25
<b>TOTAL 35 ans et plus .....</b>	<b>42</b>	<b>44</b>	<b>44</b>	<b>40</b>	<b>32</b>	<b>39</b>	<b>42</b>	<b>38</b>	<b>41</b>
. 35-49 ans.....	39	44	42	37	34	43	37	40	40
. 50-64 ans.....	38	42	47	34	29	37	41	34	36
. 65 ans et plus.....	52	46	44	50	33	39	50	41	48
<b>PROFESSION DE L'INTERVIEWE(E)</b>									
Artisan ou commerçant ...	34	34	50	62	22	53	46	42	33
Cadre et prof. int. sup. ....	35	39	43	40	40	34	27	47	34
Profession intermédiaire..	29	41	36	37	40	35	34	35	31
Employé .....	45	58	47	38	42	37	36	42	32
Ouvrier .....	39	37	42	38	39	33	41	28	36
Retraité .....	50	43	47	46	32	41	47	35	46
Autre inactif .....	41	25	19	33	57	37	26	32	28
<b>NIVEAU D'EDUCATION</b>									
Pas de diplôme .....	48	47	39	42	42	52	34	37	51
CEP / BEPC / CAP / BEP ...	42	34	42	42	38	36	42	26	33
Baccalauréat.....	39	45	43	44	42	34	38	43	31
Bac + 2 ans, niveau bac + 2 ans .....	40	46	36	40	34	35	38	51	38
Diplôme supérieur .....	34	43	43	32	38	34	30	45	33
<b>PROXIMITE POLITIQUE</b>									
<b>TOTAL Gauche .....</b>	<b>47</b>	<b>47</b>	<b>31</b>	<b>26</b>	<b>69</b>	<b>25</b>	<b>24</b>	<b>51</b>	<b>31</b>
.La France Insoumise.....	46	42	23	26	94	24	19	40	29
.Parti Socialiste .....	48	62	46	18	32	26	25	68	44
.Europe Ecologie Les Verts	50	54	43	29	45	29	29	70	35
La République en Marche.	44	49	68	62	27	46	59	44	62
MoDem .....	43	42	66	51	28	56	76	54	64
<b>TOTAL Droite.....</b>	<b>30</b>	<b>36</b>	<b>40</b>	<b>36</b>	<b>24</b>	<b>59</b>	<b>45</b>	<b>28</b>	<b>23</b>
.Les Républicains .....	26	43	58	54	12	74	59	41	27
.Debout La France(*).....	34	32	26	20	34	48	31	16	18
Rassemblement National .	39	33	31	49	22	37	39	19	23
Sans sympathie partisane.	34	25	30	34	23	34	22	16	28
<b>VOTE A LA PRÉSIDENTIELLE 2022 (1er tour)</b>									
Jean-Luc Mélenchon .....	49	46	20	22	84	21	17	49	20
Emmanuel Macron.....	46	40	72	60	20	45	59	43	65
Marine Le Pen .....	33	35	36	37	25	41	37	18	23
Éric Zemmour .....	18	24	26	39	28	40	27	7	28
<b>CATEGORIE D'AGGLOMERATION</b>									
Communes rurales .....	39	43	45	43	33	41	44	33	38
Communes urbaines de province .....	42	39	39	43	39	37	36	36	35
Agglomération parisienne	40	44	41	32	46	34	33	40	34

## Classement général

<b>TOTAL Bonne opinion</b>	<b>Laurent Wauquiez</b>	<b>Christophe Castaner</b>	<b>Gérard Larcher</b>	<b>Gérald Darmanin</b>	<b>Nicolas Dupont-Aignan</b>	<b>Christian Estrosi</b>	<b>Marlène Schiappa</b>	<b>Hervé Morin</b>	<b>Clémentine Autain</b>
<b>ENSEMBLE .....</b>	<b>34</b>	<b>33</b>	<b>33</b>	<b>33</b>	<b>31</b>	<b>30</b>	<b>30</b>	<b>28</b>	<b>27</b>
<b>SEXE DE L'INTERVIEWE(E)</b>									
Homme .....	34	30	36	32	34	28	25	28	29
Femme .....	33	36	31	35	30	31	33	28	26
<b>AGE DE L'INTERVIEWE(E)</b>									
<b>TOTAL Moins de 35 ans ..</b>	<b>26</b>	<b>28</b>	<b>16</b>	<b>24</b>	<b>33</b>	<b>22</b>	<b>18</b>	<b>18</b>	<b>26</b>
. 18-24 ans.....	28	40	13	25	37	16	13	18	23
. 25-34 ans.....	27	20	19	24	31	27	21	18	28
<b>TOTAL 35 ans et plus .....</b>	<b>36</b>	<b>35</b>	<b>39</b>	<b>37</b>	<b>31</b>	<b>32</b>	<b>34</b>	<b>31</b>	<b>27</b>
. 35-49 ans.....	36	33	36	28	32	27	34	27	33
. 50-64 ans.....	36	34	39	35	25	32	30	32	26
. 65 ans et plus.....	37	40	44	48	37	41	38	38	23
<b>PROFESSION DE L'INTERVIEWE(E)</b>									
Artisan ou commerçant...	36	43	40	38	28	45	43	37	9
Cadre et prof. int. sup. ....	28	30	35	25	24	28	28	28	39
Profession intermédiaire..	32	28	22	28	24	21	22	15	24
Employé .....	41	29	39	33	35	27	30	30	30
Ouvrier .....	36	39	28	36	39	26	32	27	28
Retraité .....	35	40	41	47	33	42	39	35	27
Autre inactif .....	26	23	20	15	28	17	12	17	19
<b>NIVEAU D'EDUCATION</b>									
Pas de diplôme .....	34	38	36	33	26	36	34	25	29
CEP / BEPC / CAP / BEP ...	36	37	34	37	37	33	30	31	25
Baccalauréat.....	34	35	30	36	37	26	29	27	26
Bac + 2 ans, niveau bac + 2 ans .....	30	21	36	28	25	28	33	28	33
Diplôme supérieur .....	30	26	32	22	22	20	23	26	29
<b>PROXIMITE POLITIQUE</b>									
<b>TOTAL Gauche .....</b>	<b>24</b>	<b>25</b>	<b>22</b>	<b>20</b>	<b>21</b>	<b>15</b>	<b>23</b>	<b>19</b>	<b>42</b>
.La France Insoumise.....	18	23	20	16	17	11	18	15	41
.Parti Socialiste .....	33	15	32	24	16	9	25	28	49
.Europe Ecologie Les Verts	32	40	22	27	24	16	29	24	34
La République en Marche.	38	61	52	64	24	47	48	44	21
MoDem .....	52	57	63	46	30	67	67	58	11
<b>TOTAL Droite.....</b>	<b>53</b>	<b>23</b>	<b>44</b>	<b>37</b>	<b>52</b>	<b>35</b>	<b>32</b>	<b>45</b>	<b>25</b>
.Les Républicains .....	60	33	59	50	33	52	30	61	28
.Debout La France(*).....	49	17	32	28	70	23	35	30	24
Rassemblement National .	38	25	30	26	52	29	13	19	17
Sans sympathie partisane.	21	24	21	21	24	27	27	14	17
<b>VOTE A LA PRÉSIDENTIELLE 2022 (1er tour)</b>									
Jean-Luc Mélenchon .....	19	19	22	16	14	12	14	18	43
Emmanuel Macron.....	34	62	48	61	21	51	50	42	20
Marine Le Pen.....	38	27	26	23	50	27	15	21	15
Éric Zemmour .....	53	16	41	42	65	25	26	30	25
<b>CATEGORIE D'AGGLOMERATION</b>									
Communes rurales .....	41	38	38	37	40	40	36	37	26
Communes urbaines de province .....	33	33	33	33	33	29	28	25	26
Agglomération parisienne	25	29	29	29	17	19	27	25	33

## Classement général

<b>TOTAL Bonne opinion</b>	Eric Ciotti	Olivier Faure	Sandrine Rousseau	Anne Hidalgo	Jordan Bardella	Valérie Pécresse	Pap Ndiaye	Sébastien Lecornu	Guillaume Peltier
<b>ENSEMBLE .....</b>	<b>26</b>	<b>26</b>	<b>26</b>	<b>26</b>	<b>26</b>	<b>26</b>	<b>26</b>	<b>25</b>	<b>23</b>
<b>SEXE DE L'INTERVIEWE(E)</b>									
Homme .....	26	27	25	21	32	25	23	27	26
Femme .....	26	26	27	30	21	27	28	21	20
<b>AGE DE L'INTERVIEWE(E)</b>									
<b>TOTAL Moins de 35 ans ..</b>	<b>22</b>	<b>20</b>	<b>28</b>	<b>21</b>	<b>25</b>	<b>21</b>	<b>24</b>	<b>21</b>	<b>18</b>
. 18-24 ans .....	26	14	28	26	15	19	31	15	18
. 25-34 ans .....	20	24	28	18	31	21	18	25	19
<b>TOTAL 35 ans et plus .....</b>	<b>28</b>	<b>29</b>	<b>26</b>	<b>28</b>	<b>26</b>	<b>28</b>	<b>27</b>	<b>25</b>	<b>24</b>
. 35-49 ans .....	28	27	24	24	26	16	28	26	27
. 50-64 ans .....	26	26	28	24	27	31	27	24	24
. 65 ans et plus .....	29	33	23	36	26	40	26	27	21
<b>PROFESSION DE L'INTERVIEWE(E)</b>									
Artisan ou commerçant ...	31	18	20	5	23	21	18	17	18
Cadre et prof. int. sup. ....	22	29	26	23	20	20	36	31	20
Profession intermédiaire ..	13	23	33	19	20	15	22	15	12
Employé .....	32	28	32	24	38	18	33	28	34
Ouvrier .....	27	34	24	20	30	23	20	24	33
Retraité .....	28	30	26	36	27	34	27	27	23
Autre inactif .....	28	10	17	32	17	33	18	15	14
<b>NIVEAU D'EDUCATION</b>									
Pas de diplôme .....	26	28	26	32	25	41	26	31	31
CEP / BEPC / CAP / BEP ...	31	22	26	23	28	23	22	24	22
Baccalauréat .....	25	27	27	24	26	27	27	21	20
Bac + 2 ans, niveau bac + 2 ans .....	22	30	26	28	27	20	31	27	23
Diplôme supérieur .....	17	32	25	27	22	21	33	19	15
<b>PROXIMITE POLITIQUE</b>									
<b>TOTAL Gauche .....</b>	<b>15</b>	<b>33</b>	<b>40</b>	<b>37</b>	<b>14</b>	<b>15</b>	<b>28</b>	<b>18</b>	<b>15</b>
. La France Insoumise .....	14	31	44	31	9	11	24	16	16
. Parti Socialiste .....	20	56	38	41	10	24	23	32	12
. Europe Ecologie Les Verts	19	33	43	56	25	23	35	13	19
La République en Marche.	25	32	23	33	20	42	38	37	27
MoDem .....	44	22	28	19	41	39	35	27	34
<b>TOTAL Droite .....</b>	<b>52</b>	<b>27</b>	<b>13</b>	<b>10</b>	<b>48</b>	<b>35</b>	<b>20</b>	<b>32</b>	<b>39</b>
. Les Républicains .....	52	25	20	9	42	56	27	36	47
. Debout La France(*) .....	55	27	5	10	58	18	14	29	34
Rassemblement National .	33	14	22	13	44	23	19	21	25
Sans sympathie partisane.	19	15	11	22	15	20	13	14	13
<b>VOTE A LA PRÉSIDENTIELLE 2022 (1er tour)</b>									
Jean-Luc Mélenchon .....	12	33	40	31	10	14	26	17	10
Emmanuel Macron .....	21	31	19	32	15	40	36	33	21
Marine Le Pen .....	30	15	21	9	44	21	18	16	21
Éric Zemmour .....	72	18	8	-	65	16	13	47	53
<b>CATEGORIE D'AGGLOMERATION</b>									
Communes rurales .....	26	26	25	27	25	28	26	19	25
Communes urbaines de province .....	28	26	27	27	28	26	24	25	23
Agglomération parisienne	22	28	27	23	19	25	31	27	17



## Classement général

<b>TOTAL Bonne opinion</b>	<b>Aurore Bergé</b>	<b>Adrien Quatennens</b>	<b>Carole Delga</b>	<b>Clément Beaune</b>	<b>Stanislas Guerini</b>	<b>Bruno Retailleau</b>	<b>Eric Zemmour</b>	<b>Agnès Pannier-Runacher</b>	<b>François Braun</b>
<b>ENSEMBLE .....</b>	<b>22</b>	<b>21</b>	<b>20</b>	<b>19</b>	<b>18</b>	<b>18</b>	<b>17</b>	<b>17</b>	<b>16</b>
<b>SEXE DE L'INTERVIEWE(E)</b>									
Homme .....	26	25	23	22	22	18	23	18	16
Femme .....	18	17	19	17	16	18	13	15	17
<b>AGE DE L'INTERVIEWE(E)</b>									
<b>TOTAL Moins de 35 ans ..</b>	<b>21</b>	<b>17</b>	<b>14</b>	<b>18</b>	<b>16</b>	<b>16</b>	<b>12</b>	<b>11</b>	<b>18</b>
.. 18-24 ans.....	21	18	14	20	18	17	13	11	20
.. 25-34 ans.....	21	18	14	17	14	17	12	12	16
<b>TOTAL 35 ans et plus .....</b>	<b>22</b>	<b>22</b>	<b>23</b>	<b>19</b>	<b>20</b>	<b>19</b>	<b>20</b>	<b>18</b>	<b>16</b>
.. 35-49 ans.....	24	24	24	22	21	17	27	21	20
.. 50-64 ans.....	20	21	23	15	21	20	16	17	13
.. 65 ans et plus.....	23	19	22	22	16	21	17	18	14
<b>PROFESSION DE L'INTERVIEWE(E)</b>									
Artisan ou commerçant...	17	15	6	22	9	20	16	15	12
Cadre et prof. int. sup. ....	35	28	19	24	18	14	16	19	19
Profession intermédiaire..	10	17	14	11	10	12	15	17	13
Employé .....	37	24	27	22	30	19	16	24	23
Ouvrier .....	16	18	25	19	24	23	32	16	19
Retraité .....	23	23	24	23	17	21	15	17	12
Autre inactif .....	9	15	13	8	16	17	14	8	16
<b>NIVEAU D'EDUCATION</b>									
Pas de diplôme .....	28	20	24	19	24	19	14	20	16
CEP / BEPC / CAP / BEP ...	19	19	20	20	19	18	22	13	17
Baccalauréat.....	20	22	18	17	15	22	18	18	14
Bac + 2 ans, niveau bac + 2 ans .....	25	23	23	22	19	16	16	23	20
Diplôme supérieur .....	22	25	18	17	14	14	13	17	13
<b>PROXIMITE POLITIQUE</b>									
<b>TOTAL Gauche .....</b>	<b>19</b>	<b>29</b>	<b>23</b>	<b>15</b>	<b>15</b>	<b>10</b>	<b>5</b>	<b>13</b>	<b>16</b>
..La France Insoumise.....	16	34	20	15	13	11	3	9	15
..Parti Socialiste .....	23	31	35	18	25	6	9	19	20
..Europe Ecologie Les Verts	21	25	23	16	13	11	2	20	16
La République en Marche..	37	18	22	30	29	23	11	30	22
MoDem .....	31	12	26	27	27	24	20	22	22
<b>TOTAL Droite .....</b>	<b>24</b>	<b>19</b>	<b>24</b>	<b>25</b>	<b>21</b>	<b>32</b>	<b>44</b>	<b>19</b>	<b>18</b>
..Les Républicains .....	24	15	28	26	20	41	21	16	15
..Debout La France(*) .....	24	21	23	22	23	25	67	24	22
Rassemblement National ..	15	16	17	15	19	19	40	14	13
Sans sympathie partisane..	11	12	12	11	5	16	8	4	8
<b>VOTE A LA PRÉSIDENTIELLE 2022 (1er tour)</b>									
Jean-Luc Mélenchon .....	15	37	20	15	13	10	5	11	12
Emmanuel Macron.....	28	16	20	27	23	16	10	26	18
Marine Le Pen .....	15	13	18	13	17	21	27	13	11
Éric Zemmour .....	34	29	21	33	35	34	92	23	32
<b>CATEGORIE D'AGGLOMERATION</b>									
Communes rurales .....	22	21	23	21	17	22	23	16	17
Communes urbaines de province .....	22	21	21	18	18	17	19	16	15
Agglomération parisienne	21	18	15	18	21	18	6	19	21

## Classement général

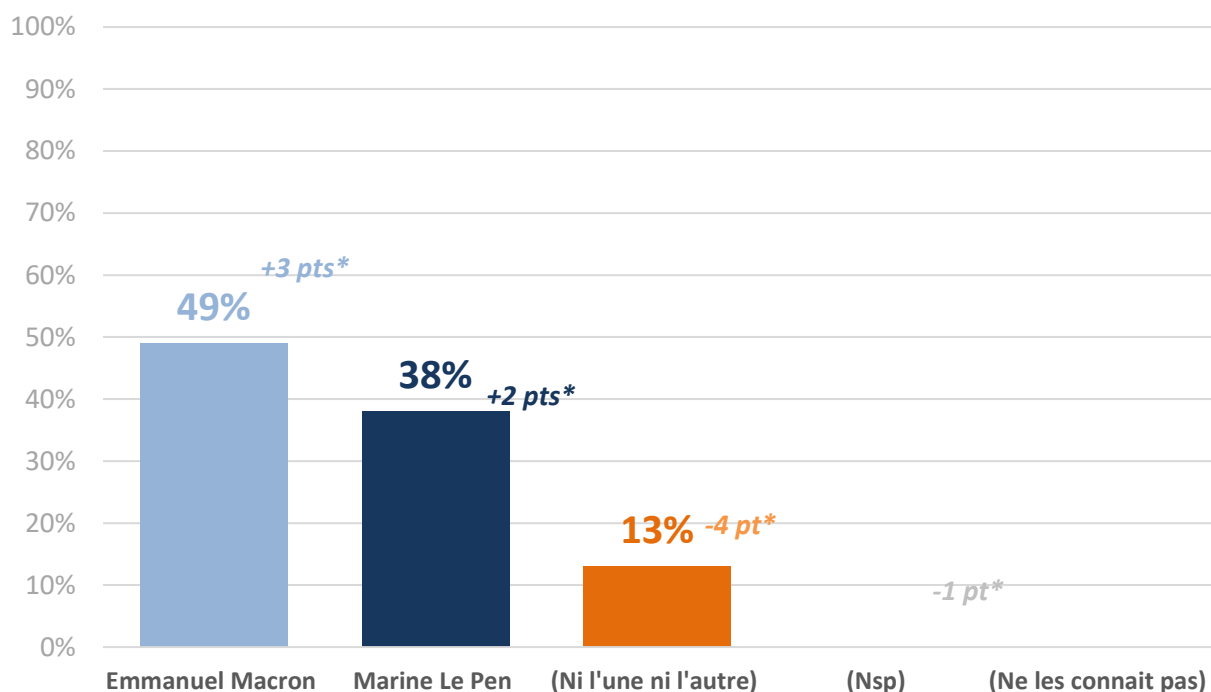
TOTAL Bonne opinion	Catherine Colonna	Olivia Grégoire	Olivier Dussopt	Yaël Braun-Pivet	Christophe Béchu
<b>ENSEMBLE</b> .....	<b>16</b>	<b>16</b>	<b>14</b>	<b>14</b>	<b>13</b>
<b>SEXE DE L'INTERVIEWE(E)</b>					
Homme .....	18	15	13	15	15
Femme .....	15	16	15	13	12
<b>AGE DE L'INTERVIEWE(E)</b>					
<b>TOTAL Moins de 35 ans</b> .....	<b>14</b>	<b>11</b>	<b>16</b>	<b>12</b>	<b>14</b>
. 18-24 ans .....	9	10	14	14	10
. 25-34 ans .....	18	12	17	12	15
<b>TOTAL 35 ans et plus</b> .....	<b>17</b>	<b>18</b>	<b>14</b>	<b>14</b>	<b>14</b>
. 35-49 ans .....	17	20	13	15	14
. 50-64 ans .....	18	14	13	13	14
. 65 ans et plus .....	14	17	15	15	10
<b>PROFESSION DE L'INTERVIEWE(E)</b>					
Artisan ou commerçant .....	8	30	17	20	17
Cadre et prof. int. sup. ....	11	12	15	14	8
Profession intermédiaire .....	12	9	17	9	10
Employé .....	21	17	19	23	19
Ouvrier .....	22	24	13	9	18
Retraité .....	16	16	14	14	13
Autre inactif .....	14	11	9	8	9
<b>NIVEAU D'ÉDUCATION</b>					
Pas de diplôme .....	25	27	9	11	20
CEP / BEPC / CAP / BEP .....	14	13	16	15	11
Baccalauréat .....	16	15	14	14	14
Bac + 2 ans, niveau bac + 2 ans .....	15	13	22	16	11
Diplôme supérieur .....	12	11	11	14	11
<b>PROXIMITÉ POLITIQUE</b>					
<b>TOTAL Gauche</b> .....	<b>11</b>	<b>11</b>	<b>14</b>	<b>11</b>	<b>11</b>
. La France Insoumise .....	12	10	15	11	12
. Parti Socialiste .....	2	12	20	12	1
. Europe Ecologie Les Verts .....	12	17	12	10	15
La République en Marche .....	21	22	20	28	16
MoDem .....	10	16	9	33	6
<b>TOTAL Droite</b> .....	<b>20</b>	<b>28</b>	<b>13</b>	<b>9</b>	<b>20</b>
. Les Républicains .....	20	22	15	18	22
. Debout La France(*) .....	22	38	11	1	22
Rassemblement National .....	22	13	14	9	16
Sans sympathie partisane .....	10	8	10	5	7
<b>VOTE À LA PRÉSIDENTIELLE 2022 (1er tour)</b>					
Jean-Luc Mélenchon .....	12	11	9	9	7
Emmanuel Macron .....	18	23	15	28	14
Marine Le Pen .....	20	10	13	13	14
Éric Zemmour .....	24	37	5	4	18
<b>CATÉGORIE D'AGGLOMÉRATION</b>					
Communes rurales .....	17	16	18	17	16
Communes urbaines de province .....	16	15	12	12	14
Agglomération parisienne .....	13	17	17	15	7

- 2.2 -  
*Les duels*

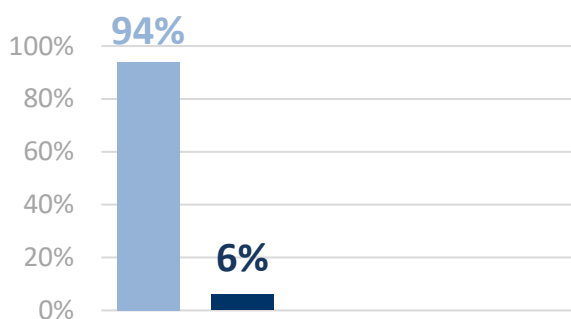
## Duel n°1 : Emmanuel Macron / Marine Le Pen

**Question :** Des deux personnalités suivantes, laquelle préférez-vous ?

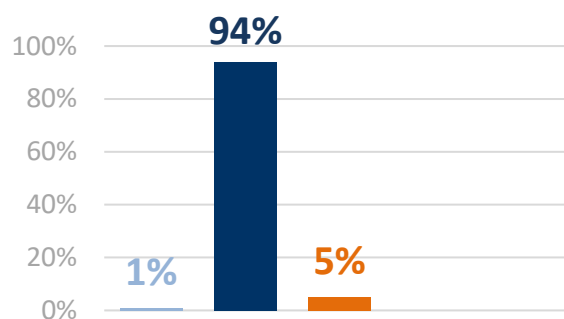
### Ensemble des Français



### Sympathisants La République en Marche



### Sympathisants Rassemblement National



\*Évolution par rapport au sondage Ifop-Fiducial pour Paris Match et Sud Radio, réalisé du 30 au 31 mars 2022 auprès d'un échantillon de 1 002 personnes, représentatif de la population française âgée de 18 ans et plus.

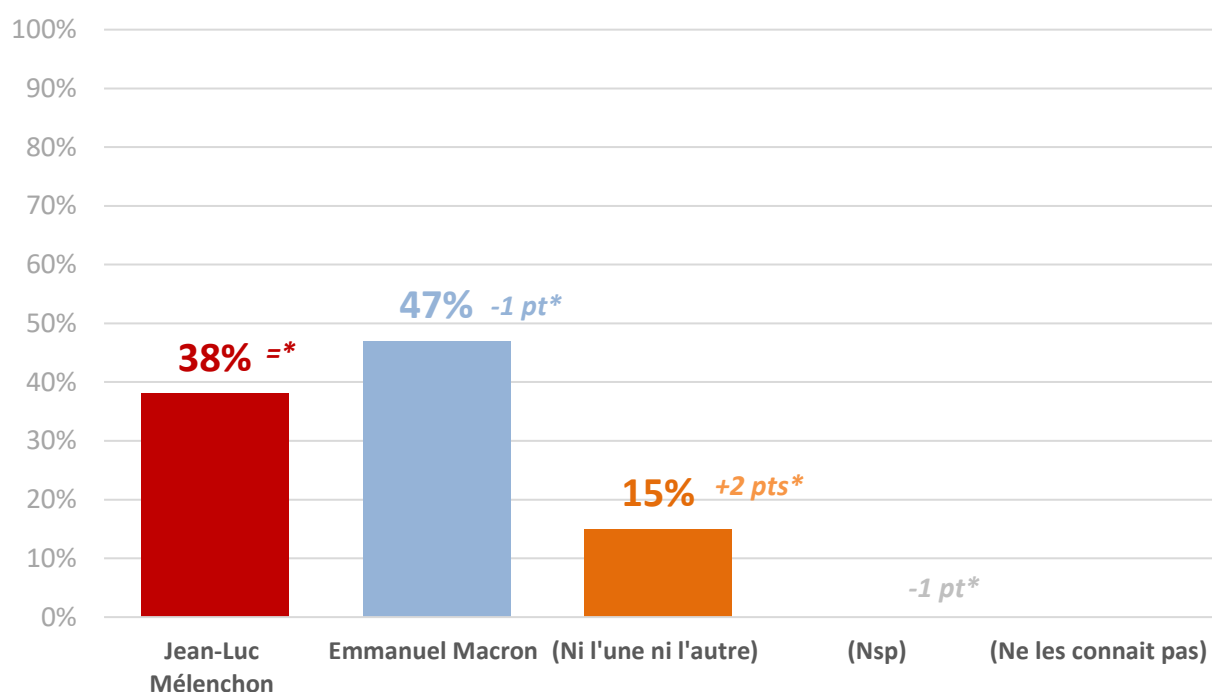
## Duel n°1 : Emmanuel Macron / Marine Le Pen

	Emmanuel Macron	Marine Le Pen	(Ni l'une ni l'autre)	(Nsp)	(Ne les connaît pas)
<b>ENSEMBLE</b> .....	<b>49</b>	<b>38</b>	<b>13</b>	<b>-</b>	<b>-</b>
<b>SEXE DE L'INTERVIEWE(E)</b>					
Homme .....	43	44	13	-	-
Femme .....	54	32	13	-	1
<b>AGE DE L'INTERVIEWE(E)</b>					
<b>TOTAL Moins de 35 ans</b> .....	<b>50</b>	<b>37</b>	<b>11</b>	<b>1</b>	<b>1</b>
. 18-24 ans.....	57	32	11	-	-
. 25-34 ans.....	46	40	10	2	2
<b>TOTAL 35 ans et plus</b> .....	<b>48</b>	<b>38</b>	<b>14</b>	<b>-</b>	<b>-</b>
. 35-49 ans.....	41	48	11	-	-
. 50-64 ans.....	48	37	15	-	-
. 65 ans et plus.....	57	28	14	1	-
<b>PROFESSION DE L'INTERVIEWE(E)</b>					
Artisan ou commerçant.....	63	32	5	-	-
Cadre et prof. int. sup.....	53	37	10	-	-
Profession intermédiaire .....	54	33	12	1	-
Employé .....	51	43	5	1	-
Ouvrier .....	26	60	12	-	2
Retraité .....	54	28	17	1	-
Autre inactif .....	45	36	19	-	-
<b>NIVEAU D'EDUCATION</b>					
Pas de diplôme .....	50	39	11	-	-
CEP / BEPC / CAP / BEP .....	41	42	15	1	1
Baccalauréat .....	49	39	12	-	-
Bac + 2 ans, niveau bac + 2 ans.....	58	30	11	1	-
Diplôme supérieur .....	61	28	11	-	-
<b>PROXIMITE POLITIQUE</b>					
<b>TOTAL Gauche</b> .....	<b>55</b>	<b>26</b>	<b>19</b>	<b>-</b>	<b>-</b>
. La France Insoumise.....	52	25	23	-	-
. Parti Socialiste.....	65	15	20	-	-
. Europe Ecologie Les Verts.....	64	21	15	-	-
La République en Marche.....	94	6	-	-	-
MoDem.....	56	34	10	-	-
<b>TOTAL Droite</b> .....	<b>33</b>	<b>62</b>	<b>5</b>	<b>-</b>	<b>-</b>
. Les Républicains.....	53	39	8	-	-
. Debout La France(*).....	11	86	3	-	-
Rassemblement National .....	1	94	5	-	-
Sans sympathie partisane.....	38	20	36	4	2
<b>VOTE A LA PRÉSIDENTIELLE 2022 (1er tour)</b>					
Jean-Luc Mélenchon .....	62	17	21	-	-
Emmanuel Macron.....	89	6	5	-	-
Marine Le Pen.....	2	92	6	-	-
Éric Zemmour .....	-	98	1	2	-
<b>CATEGORIE D'AGGLOMERATION</b>					
Communes rurales.....	47	41	12	-	-
Communes urbaines de province .....	44	42	14	-	-
Agglomération parisienne .....	69	20	10	1	-

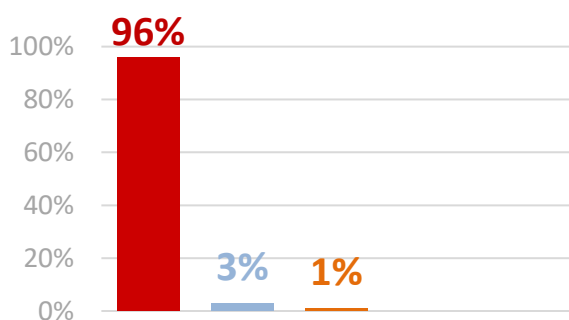
## Duel n°2 : Jean-Luc Mélenchon / Emmanuel Macron

Question : Des deux personnalités suivantes, laquelle préférez-vous ?

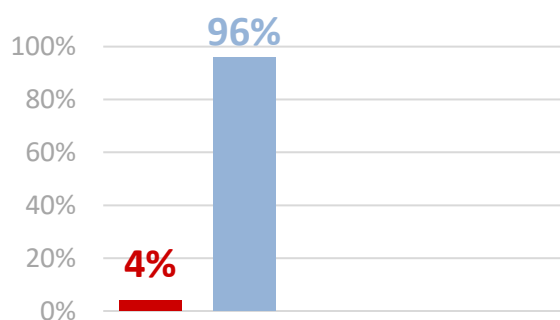
### Ensemble des Français



### Sympathisants la France Insoumise



### Sympathisants La République en Marche



\*Évolution par rapport au sondage Ifop-Fiducial pour Paris Match et Sud Radio, réalisé du 30 au 31 mars 2022 auprès d'un échantillon de 1 002 personnes, représentatif de la population française âgée de 18 ans et plus.

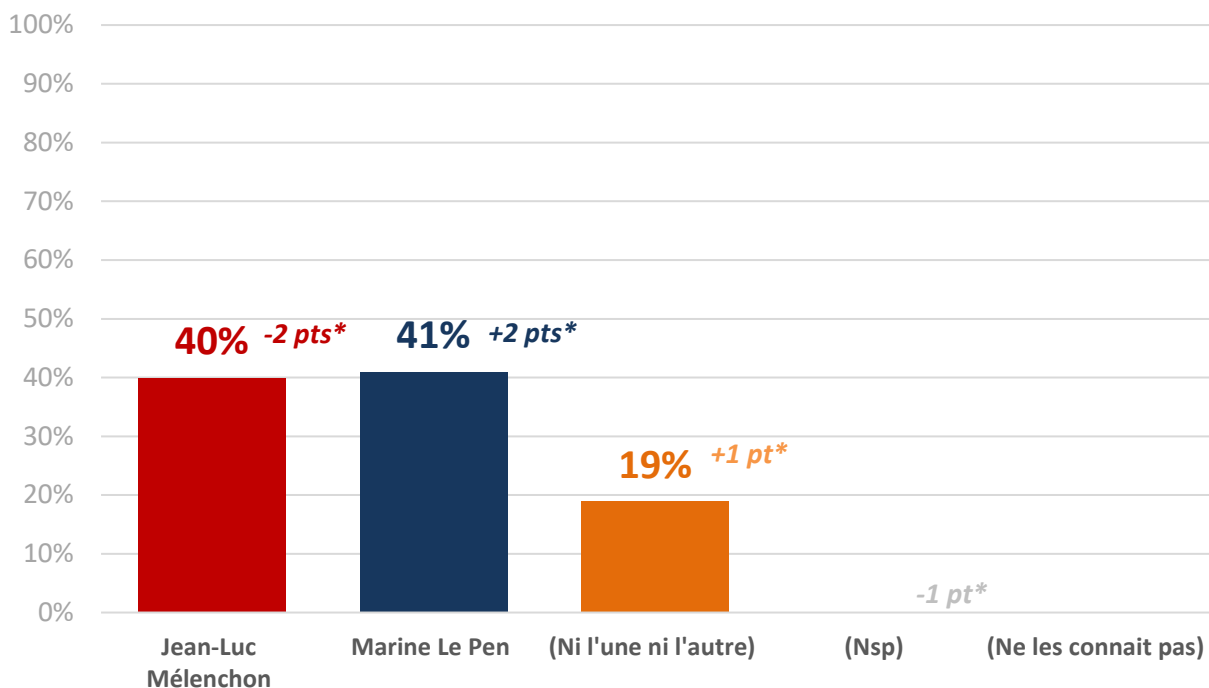
## Duel n°2 : Emmanuel Macron / Jean-Luc Mélenchon

	Jean-Luc Mélenchon	Emmanuel Macron	(Ni l'une ni l'autre)	(Nsp)	(Ne les connaît pas)
<b>ENSEMBLE</b> .....	<b>38</b>	<b>47</b>	<b>15</b>	<b>-</b>	<b>-</b>
<b>SEXE DE L'INTERVIEWE(E)</b>					
Homme .....	44	42	14	-	-
Femme .....	32	52	15	1	-
<b>AGE DE L'INTERVIEWE(E)</b>					
<b>TOTAL Moins de 35 ans</b> .....	<b>58</b>	<b>31</b>	<b>11</b>	<b>-</b>	<b>-</b>
. 18-24 ans.....	70	28	2	-	-
. 25-34 ans.....	51	33	16	-	-
<b>TOTAL 35 ans et plus</b> .....	<b>30</b>	<b>54</b>	<b>16</b>	<b>-</b>	<b>-</b>
. 35-49 ans.....	38	44	18	-	-
. 50-64 ans.....	27	59	14	-	-
. 65 ans et plus.....	25	58	16	1	-
<b>PROFESSION DE L'INTERVIEWE(E)</b>					
Artisan ou commerçant.....	28	59	13	-	-
Cadre et prof. int. sup.....	41	47	11	1	-
Profession intermédiaire .....	43	46	11	-	-
Employé .....	37	53	10	-	-
Ouvrier .....	39	33	28	-	-
Retraité .....	25	57	17	1	-
Autre inactif .....	63	27	10	-	-
<b>NIVEAU D'EDUCATION</b>					
Pas de diplôme .....	41	50	9	-	-
CEP / BEPC / CAP / BEP .....	35	42	22	1	-
Baccalauréat .....	38	53	9	-	-
Bac + 2 ans, niveau bac + 2 ans.....	38	51	11	-	-
Diplôme supérieur .....	41	50	9	-	-
<b>PROXIMITE POLITIQUE</b>					
<b>TOTAL Gauche</b> .....	<b>70</b>	<b>22</b>	<b>8</b>	<b>-</b>	<b>-</b>
. La France Insoumise.....	96	3	1	-	-
. Parti Socialiste.....	38	50	12	-	-
. Europe Ecologie Les Verts.....	39	45	16	-	-
La République en Marche.....	4	96	-	-	-
MoDem.....	15	78	7	-	-
<b>TOTAL Droite</b> .....	<b>29</b>	<b>51</b>	<b>20</b>	<b>-</b>	<b>-</b>
. Les Républicains .....	12	68	20	-	-
. Debout La France(*).....	45	34	21	-	-
Rassemblement National .....	37	39	24	-	-
Sans sympathie partisane.....	25	32	41	2	-
<b>VOTE A LA PRÉSIDENTIELLE 2022 (1er tour)</b>					
Jean-Luc Mélenchon .....	89	6	5	-	-
Emmanuel Macron.....	3	93	4	-	-
Marine Le Pen.....	40	34	26	-	-
Éric Zemmour .....	35	51	14	-	-
<b>CATEGORIE D'AGGLOMERATION</b>					
Communes rurales .....	34	51	14	1	-
Communes urbaines de province .....	37	47	16	-	-
Agglomération parisienne .....	47	44	9	-	-

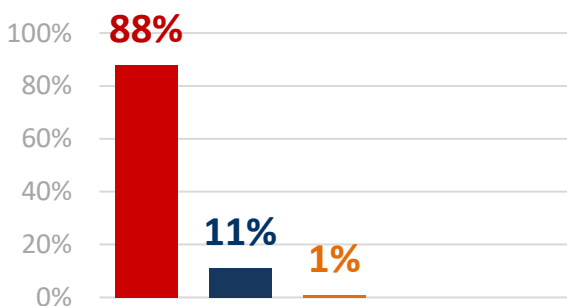
## Duel n°3 : Jean-Luc Mélenchon/ Marine Le Pen

Question : Des deux personnalités suivantes, laquelle préférez-vous ?

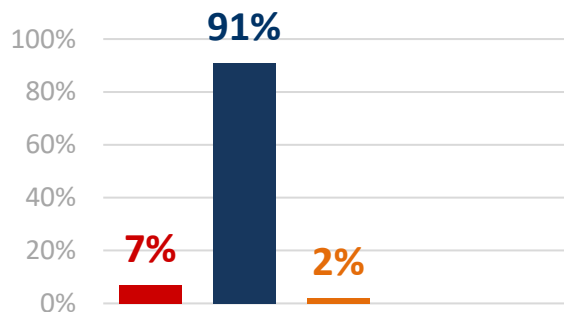
### Ensemble des Français



### Sympathisants la France Insoumise



### Sympathisants Rassemblement National



\*Évolution par rapport au sondage Ifop-Fiducial pour Paris Match et Sud Radio, réalisé du 30 au 31 mars 2022 auprès d'un échantillon de 1 002 personnes, représentatif de la population française âgée de 18 ans et plus.



## Duel n°3 : Jean-Luc Mélenchon/ Marine Le Pen

	Jean-Luc Mélenchon	Marine Le Pen	(Ni l'une ni l'autre)	(Nsp)	(Ne les connaît pas)
<b>ENSEMBLE</b> .....	<b>40</b>	<b>41</b>	<b>19</b>	<b>-</b>	<b>-</b>
<b>SEXE DE L'INTERVIEWE(E)</b>					
Homme .....	42	44	14	-	-
Femme .....	38	38	24	-	-
<b>AGE DE L'INTERVIEWE(E)</b>					
<b>TOTAL Moins de 35 ans</b> .....	<b>58</b>	<b>33</b>	<b>8</b>	<b>1</b>	<b>-</b>
. 18-24 ans.....	72	25	2	1	-
. 25-34 ans.....	49	39	12	-	-
<b>TOTAL 35 ans et plus</b> .....	<b>33</b>	<b>44</b>	<b>23</b>	<b>-</b>	<b>-</b>
. 35-49 ans.....	33	52	15	-	-
. 50-64 ans.....	32	42	26	-	-
. 65 ans et plus.....	35	35	29	1	-
<b>PROFESSION DE L'INTERVIEWE(E)</b>					
Artisan ou commerçant.....	18	52	30	-	-
Cadre et prof. int. sup. ....	51	33	16	-	-
Profession intermédiaire .....	45	41	14	-	-
Employé .....	38	48	14	-	-
Ouvrier .....	35	54	11	-	-
Retraité .....	34	33	32	1	-
Autre inactif .....	52	37	10	1	-
<b>NIVEAU D'EDUCATION</b>					
Pas de diplôme .....	33	38	29	-	-
CEP / BEPC / CAP / BEP .....	36	47	16	1	-
Baccalauréat .....	44	42	13	1	-
Bac + 2 ans, niveau bac + 2 ans.....	46	35	18	1	-
Diplôme supérieur .....	50	30	20	-	-
<b>PROXIMITE POLITIQUE</b>					
<b>TOTAL Gauche</b> .....	<b>76</b>	<b>16</b>	<b>8</b>	<b>-</b>	<b>-</b>
.La France Insoumise.....	88	11	1	-	-
.Parti Socialiste.....	57	19	24	-	-
.Europe Ecologie Les Verts.....	71	18	11	-	-
La République en Marche.....	34	29	37	-	-
MoDem.....	37	40	23	-	-
<b>TOTAL Droite</b> .....	<b>15</b>	<b>67</b>	<b>18</b>	<b>-</b>	<b>-</b>
.Les Républicains.....	8	58	33	1	-
.Debout La France(*).....	18	76	6	-	-
Rassemblement National .....	7	91	2	-	-
Sans sympathie partisane.....	25	30	42	3	-
<b>VOTE A LA PRÉSIDENTIELLE 2022 (1er tour)</b>					
Jean-Luc Mélenchon .....	90	7	3	-	-
Emmanuel Macron.....	32	28	40	-	-
Marine Le Pen.....	11	87	2	-	-
Éric Zemmour .....	-	99	1	-	-
<b>CATEGORIE D'AGGLOMERATION</b>					
Communes rurales .....	34	44	21	1	-
Communes urbaines de province .....	37	44	19	-	-
Agglomération parisienne .....	59	26	14	1	-